

Prefeitura Municipal de Coração de Maria

Relatório Resumido da Execução



Sistema de Informações
Contábeis e Fiscais
do Setor Público Brasileiro
TESOURO NACIONAL

Relatório Resumido de Execução Orçamentária
Prefeitura Municipal de Coração de Maria - BA (Poder Executivo)
Orçamentos Fiscal e da Seguridade Social
CNPJ:
Exercício: 2020
Período de referência: 3º bimestre

RREO-Anexo 01 | Tabela 1.0 - Balanço Orçamentário

Recitas Orçamentárias	Estágios de Receita Orçamentária						SALDO (=c)
	PREVISÃO INICIAL	PREVISÃO ATUALIZADA (a)	RECEITAS REALIZADAS		% (d/a)		
			No Bimestre (b)	Até o Bimestre (c)			
			% (b/a)				
Recitas Orçamentárias							
RECEITAS (EXCETO INTRA-ORÇAMENTÁRIAS) (I)	52.743.550,00	52.743.550,00	14,92	7.871.282,32	26.467.990,30	50,18	26.275.559,70
RECEITAS CORRENTES	51.422.414,00	51.422.414,00	15,31	7.871.282,32	26.467.990,30	51,47	24.954.423,70
IMPOSTOS, TAXAS E CONTRIBUIÇÕES DE MELHORIA	2.880.881,00	2.880.881,00	9,38	270.282,90	1.256.154,01	43,60	1.624.726,99
Impostos	2.459.978,00	2.459.978,00	9,42	231.637,40	1.155.592,25	46,98	1.304.385,75
Taxas	384.547,00	384.547,00	10,05	38.645,50	100.561,76	26,15	283.985,24
CONTRIBUIÇÕES	36.356,00	36.356,00	0,00	0,00	0,00	0,00	36.356,00
Contribuição de Melhoria	0,00	0,00	0,00	0,00	0,00	0,00	0,00
Contribuições Sociais							
Contribuições Econômicas							
Contribuições para Entidades Privadas de Serviço Social e de Formação Profissional							
Contribuição para o Custeio do Serviço de Iluminação Pública							
RECEITA PATRIMONIAL	40.213,00	40.213,00	3,72	1.494,58	7.534,49	18,74	32.678,51
Exploração do Patrimônio Imobiliário do Estado							
Valores Mobiliários	40.213,00	40.213,00	3,72	1.494,58	7.534,49	18,74	32.678,51
Delegação de Serviços Públicos mediante Concessão, Permissão, Autorização ou Licença							
Exploração de Recursos Naturais							
Exploração do Patrimônio Intangível							
Cessão de Direitos							
Demais Receitas Patrimoniais							
RECEITA AGROPECUÁRIA							
RECEITA INDUSTRIAL							
RECEITA DE SERVIÇOS	2.169,00	2.169,00	0,00	0,00	0,00	0,00	2.169,00
Serviços Administrativos e Comerciais Gerais							
Serviços e Atividades Referentes à Navegação e ao Transporte							
Serviços e Atividades Referentes à Saúde							
Serviços e Atividades Financeiras							
Outros Serviços	2.169,00	2.169,00	0,00	0,00	0,00	0,00	2.169,00
TRANSFERÊNCIAS CORRENTES	47.915.424,00	47.915.424,00	15,86	7.589.484,84	24.922.381,11	52,01	22.996.042,89
Transferências da União e de suas Entidades	31.146.219,40	31.146.219,40	16,98	5.288.672,52	17.206.190,21	55,24	13.940.029,19
Transferências dos Estados e do Distrito Federal e de suas Entidades	5.705.186,60	5.705.186,60	9,98	569.302,08	1.750.419,44	30,68	3.954.767,16
Transferências dos Municípios e de suas Entidades							
Transferências de Instituições Privadas							
Transferências de Outras Instituições Públicas	11.064.018,00	11.064.018,00	15,74	1.741.310,24	5.965.771,46	53,92	5.098.246,54
Transferências do Exterior							
Transferências de Pessoas Físicas							
Transferências Provenientes de Depósitos Não Identificados							
OUTRAS RECEITAS CORRENTES	583.727,00	583.727,00	0,00	0,00	281.920,69	48,30	301.806,31
Multas Administrativas, Contratuais e Judiciais	9.534,00	9.534,00	0,00	0,00	3.000,00	31,47	6.534,00
Indenizações, Restituições e Ressarcimentos	567.226,00	567.226,00	0,00	0,00	0,98	0,00	567.225,02
Bens, Direitos e Valores Incorporados ao Patrimônio Público							
Demais Receitas Correntes	6.967,00	6.967,00	0,00	0,00	278.919,71	4.003,44	-271.952,71

Prefeitura Municipal de Coração de Maria



siconfi
TESOUREIRO NACIONAL

Sistema de Informações
Contábeis e Fiscais
do Setor Público Brasileiro

Relatório Resumido de Execução Orçamentária
Prefeitura Municipal de Coração de Maria - BA (Poder Executivo)
Orçamentos Fiscal e da Seguridade Social
CNPJ:
Exercício: 2020
Período de referência: 3º bimestre

Recargas Orçamentárias	Estágios da Receita Orçamentária					SALDO (e-c)
	PREVISÃO INICIAL	PREVISÃO ATUALIZADA (a)	RECEITAS REALIZADAS		% (e/a)	
			No Bimestre (b)	% (b/a)		
RECEITAS DE CAPITAL	1.321.136,00	1.321.136,00	0,00	0,00	0,00	1.321.136,00
OPERÇÕES DE CRÉDITO - Mercado Interno	52.000,00	52.000,00	0,00	0,00	0,00	52.000,00
Operações de Crédito - Mercado Externo	52.000,00	52.000,00	0,00	0,00	0,00	52.000,00
ALIEAÇÃO DE BENS	0,00	0,00	0,00	0,00	0,00	0,00
Alienação de Bens Móveis						0,00
Alienação de Bens Imóveis						0,00
AMORTIZAÇÕES DE EMPRESTIMOS						0,00
TRANSFERÊNCIAS DE CAPITAL	1.269.136,00	1.269.136,00	0,00	0,00	0,00	1.269.136,00
Transferências da União e de suas Entidades	1.219.136,00	1.219.136,00	0,00	0,00	0,00	1.219.136,00
Transferências dos Estados e do Distrito Federal e de suas Entidades	50.000,00	50.000,00	0,00	0,00	0,00	50.000,00
Transferências dos Municípios e de suas Entidades						0,00
Transferências de Instituições Privadas						0,00
Transferências de Outras Instituições Públicas						0,00
Transferências do Exterior						0,00
Transferências de Pessoas Físicas						0,00
Transferências Provenientes de Depósitos Não Identificados						0,00
OUTRAS RECEITAS DE CAPITAL	0,00	0,00	0,00	0,00	0,00	0,00
Integralização do Capital Social						0,00
Remuneração das Disponibilidades do Tesouro						0,00
Resgate de Títulos do Tesouro						0,00
Demais Receitas de Capital						0,00
RECEITAS (INTRA-ORÇAMENTÁRIAS) (II)	5.875.793,00	5.875.793,00	1.062.419,40	18,08	3.670.935,58	62,48
SUBTOTAL DAS RECEITAS (III) = (I + II)	58.619.343,00	58.619.343,00	8.933.681,72	15,24	30.138.925,88	51,41
OPERÇÕES DE CRÉDITO/REFINANCIAMENTO (IV)	0,00	0,00	0,00	0,00	0,00	0,00
Operações de Crédito - Mercado Interno	0,00	0,00	0,00	0,00	0,00	0,00
Mobiliária						0,00
Contratual						0,00
Operações de Crédito - Mercado Externo	0,00	0,00	0,00	0,00	0,00	0,00
Mobiliária						0,00
Contratual						0,00
TOTAL DAS RECEITAS (V) = (III + IV)	58.619.343,00	58.619.343,00	8.933.681,72	15,24	30.138.925,88	51,41
DEFICIT (VI)						28.480.417,12
TOTAL COM DEFICIT (VII) = (V + VI)	58.619.343,00	58.619.343,00	8.933.681,72	15,24	30.138.925,88	51,41
SALDOS DE EXERCÍCIOS ANTERIORES	0,00	0,00				28.480.417,12
Recursos Arrecadados em Exercícios Anteriores - RPPS						
Superávit Financeiro Utilizado para Créditos Adicionais						

RREO-Anexo 01 | Tabela 1.0 - Balanço Orçamentário

Despesas Orçamentárias	Estágios da Despesa Orçamentária					SALDO (g) = (e-f)	DESPESAS LIQUIDADAS ATÉ O BIMESTRE (h)	DESPESAS PAGAS ATÉ O BIMESTRE (i)	INSCRITAS EM RESTOS A PAGAR NÃO PROCESSADOS (j)
	DOTAÇÃO INICIAL (d)	DOTAÇÃO ATUALIZADA (e)	DESPESAS EMPENHADAS ATÉ O BIMESTRE (f)	DESPESAS LIQUIDADAS ATÉ O BIMESTRE (g)	SALDO (h) = (e-h)				
Despesas Orçamentárias									

Prefeitura Municipal de Coração de Maria



siconfi
TESOUREIRO NACIONAL

Sistema de Informações Contábeis e Fiscais do Setor Público Brasileiro

Relatório Resumido de Execução Orçamentária
Prefeitura Municipal de Coração de Maria - BA (Poder Executivo)
Orçamentos Fiscal e da Seguridade Social
CNPJ:
Exercício: 2020
Período de referência: 3º bimestre

Despesas Orçamentárias	Estágios da Despesa Orçamentária										INSCRITAS EM RESTOS A PAGAR NÃO PROCESSADOS (K)
	DOTAÇÃO INICIAL (I)	DOTAÇÃO ATUALIZADA (J)	DESPESAS EMPENHADAS NO BIMESTRE	DESPESAS EMPENHADAS ATÉ O BIMESTRE (F)	SALDO (G) = LIQUIDADAS NO BIMESTRE	DESPESAS LIQUIDADAS ATÉ O BIMESTRE (H)	SALDO (I) = DESPESAS PAGAS ATÉ O BIMESTRE (J)	SALDO (L) = DESPESAS LIQUIDADAS ATÉ O BIMESTRE (H)	DESPESAS PAGAS ATÉ O BIMESTRE (I)	DESPESAS PAGAS ATÉ O BIMESTRE (J)	
DESPESAS (EXCETO INTRA-ORÇAMENTÁRIAS) (VII)	52.743.550,00	53.835.150,00	2.673.171,24	43.688.256,71	10.136.893,29	7.780.823,19	24.882.874,66	28.972.275,34	24.443.501,70	0,00	
DESPESAS CORRENTES	47.196.645,33	47.488.046,33	2.299.787,12	40.496.137,87	6.991.907,46	7.371.185,51	21.683.429,13	25.624.616,20	21.449.463,69	0,00	
PESSOAL E ENCARGOS SOCIAIS	30.994.469,80	30.827.216,80	158.481,89	29.785.946,20	1.041.270,60	4.261.633,88	13.913.133,99	16.914.082,81	13.913.133,99	0,00	
JUROS E ENCARGOS DA DÍVIDA	108.160,00	108.160,00	0,00	20.000,00	88.160,00	3.205,96	9.653,86	98.506,14	9.653,86	0,00	
OUTRAS DESPESAS CORRENTES	16.093.985,53	16.552.669,53	2.141.305,23	10.669.191,67	5.882.476,86	3.106.545,67	7.840.641,28	8.612.027,25	7.526.675,84	0,00	
DESPESAS DE CAPITAL	5.105.158,11	5.965.358,11	373.384,12	3.202.118,84	2.783.239,27	409.637,66	2.995.445,53	2.965.912,56	2.994.036,01	0,00	
INVESTIMENTOS	3.670.622,42	2.754.622,42	17.026,12	738.185,73	2.016.436,69	46.905,00	547.817,33	2.206.805,09	542.409,81	0,00	
INVERSÕES FINANCEIRAS	2.500,00	2.500,00	0,00	2.469.933,11	744.302,58	382.732,68	2.451.629,20	756.807,49	2.451.629,20	0,00	
AMORTIZAÇÃO DA DÍVIDA	1.492.235,69	3.208.235,69	356.358,00	2.469.933,11	744.302,58	382.732,68	2.451.629,20	756.807,49	2.451.629,20	0,00	
RESERVA DE CONTINGÊNCIA	381.746,56	381.746,56	0,00	381.746,56	381.746,56	381.746,56	381.746,56	381.746,56	381.746,56	0,00	
DESPESAS (INTRA-ORÇAMENTÁRIAS) (IX)	5.875.793,00	5.875.793,00	1.740,00	5.717.064,93	1.587.728,07	1.082.772,82	3.665.079,85	2.210.713,15	3.653.666,72	0,00	
SUBTOTAL DAS DESPESAS (X) = (VII + IX)	58.619.343,00	59.710.943,00	2.674.911,24	49.415.321,64	10.295.621,36	8.873.596,01	28.527.954,51	31.182.988,49	28.097.168,42	0,00	
AMORTIZAÇÃO DA DÍVIDA / REFINANCIAMENTO (XI)	0,00	0,00	0,00	0,00	0,00	0,00	0,00	0,00	0,00	0,00	
Amortização da Dívida Interna	0,00	0,00	0,00	0,00	0,00	0,00	0,00	0,00	0,00	0,00	
Dívida Mobiliária	0,00	0,00	0,00	0,00	0,00	0,00	0,00	0,00	0,00	0,00	
Dívida Contratual	0,00	0,00	0,00	0,00	0,00	0,00	0,00	0,00	0,00	0,00	
Dívida Externa	0,00	0,00	0,00	0,00	0,00	0,00	0,00	0,00	0,00	0,00	
Amortização da Dívida Externa	0,00	0,00	0,00	0,00	0,00	0,00	0,00	0,00	0,00	0,00	
Dívida Mobiliária	0,00	0,00	0,00	0,00	0,00	0,00	0,00	0,00	0,00	0,00	
Dívida Contratual	0,00	0,00	0,00	0,00	0,00	0,00	0,00	0,00	0,00	0,00	
Dívida Externa	0,00	0,00	0,00	0,00	0,00	0,00	0,00	0,00	0,00	0,00	
TOTAL DAS DESPESAS (XII) = (X + XI)	58.619.343,00	59.710.943,00	2.674.911,24	49.415.321,64	10.295.621,36	8.873.596,01	28.527.954,51	31.182.988,49	28.097.168,42	0,00	
SUPERÁVIT (XIII)	0,00	0,00	0,00	0,00	0,00	0,00	0,00	0,00	0,00	0,00	
TOTAL COM SUPERÁVIT (XIV) = (XII + XIII)	58.619.343,00	59.710.943,00	2.674.911,24	49.415.321,64	10.295.621,36	8.873.596,01	28.527.954,51	31.182.988,49	28.097.168,42	0,00	
RESERVA DO RPPS	0,00	0,00	0,00	0,00	0,00	0,00	0,00	0,00	0,00	0,00	

RREO-Anexo 01 | Tabela 1.0 - Balanço Orçamentário

Recargas Intra-Orçamentárias	Estágios da Receita Intra-Orçamentária				SALDO (a-c)
	PREVISÃO INICIAL	PREVISÃO ATUALIZADA (a)	RECEITAS REALIZADAS Até o Bimestre (c)	% (c/b)	
Recargas Intra-Orçamentárias					
RECEITAS (INTRA-ORÇAMENTÁRIAS) (I)	5.875.793,00	5.875.793,00	1.062.419,40	18,08	2.204.857,42
RECEITAS CORRENTES	5.875.793,00	5.875.793,00	1.062.419,40	18,08	2.204.857,42
IMPOSTOS, TAXAS E CONTRIBUIÇÕES DE MELHORIA	0,00	0,00	0,00	0,00	0,00
Impostos	0,00	0,00	0,00	0,00	0,00
Taxas	0,00	0,00	0,00	0,00	0,00
Contribuição de Melhoria	0,00	0,00	0,00	0,00	0,00
CONTRIBUIÇÕES	5.875.793,00	5.875.793,00	1.062.419,40	18,08	2.204.857,42
Contribuições Sociais	5.875.793,00	5.875.793,00	1.062.419,40	18,08	2.204.857,42
Contribuições Econômicas	0,00	0,00	0,00	0,00	0,00
Contribuições para Entidades Privadas de Serviço Social e de Formação Profissional	0,00	0,00	0,00	0,00	0,00
Contribuição para o Custeio do Serviço de Iluminação Pública	0,00	0,00	0,00	0,00	0,00
RECEITA PATRIMONIAL	0,00	0,00	0,00	0,00	0,00
Exploração do Patrimônio Imobiliário do Estado	0,00	0,00	0,00	0,00	0,00
Valores Mobiliários	0,00	0,00	0,00	0,00	0,00
Delegação de Serviços Públicos Mediante Concessão, Permissão, Autorização ou Licença	0,00	0,00	0,00	0,00	0,00

Prefeitura Municipal de Coração de Maria



siconfi
TESOURO NACIONAL

Relatório Resumido de Execução Orçamentária
Prefeitura Municipal de Coração de Maria - BA (Poder Executivo)
Orçamentos Fiscal e da Seguridade Social
CNPJ:
Exercício: 2020
Período de referência: 3º bimestre

	Estágios da Receita Intra-Orçamentária				SALDO (a-c)
	PREVISÃO INICIAL	PREVISÃO ATUALIZADA (a)	RECEITAS REALIZADAS		
			No Bimestre (b)	% (b/a)	
Receitas Intra-Orçamentárias					
Exploração de Recursos Naturais					0,00
Exploração do Patrimônio Intangível					0,00
Cessão de Direitos					0,00
Demais Receitas Patrimoniais					0,00
RECEITA AGROPECUÁRIA					0,00
RECEITA INDUSTRIAL					0,00
RECEITA DE SERVIÇOS	0,00	0,00	0,00	0,00	0,00
Serviços Administrativos e Comerciais Gerais					0,00
Serviços e Atividades Referentes à Navegação e ao Transporte					0,00
Serviços e Atividades Referentes à Saúde					0,00
Serviços e Atividades Financeiras					0,00
Outros Serviços					0,00
TRANSFERÊNCIAS CORRENTES	0,00	0,00	0,00	0,00	0,00
Transferências de União e de suas Entidades					0,00
Transferências dos Estados e do Distrito Federal e de suas Entidades					0,00
Transferências dos Municípios e de suas Entidades					0,00
Transferências de Instituições Privadas					0,00
Transferências de Outras Instituições Públicas					0,00
Transferências do Exterior					0,00
Transferências de Pessoas Físicas					0,00
Transferências Provenientes de Depósitos Não Identificados					0,00
OUTRAS RECEITAS CORRENTES	0,00	0,00	0,00	0,00	0,00
Multas Administrativas, Contratuais e Judiciais					0,00
Indenizações, Restituições e Ressarcimentos					0,00
Bens, Direitos e Valores Incorporados ao Patrimônio Público					0,00
Demais Receitas Correntes					0,00
RECEITAS DE CAPITAL					0,00
OPERAÇÕES DE CRÉDITO					0,00
Operações de Crédito - Mercado Interno					0,00
Operações de Crédito - Mercado Externo					0,00
ALIENAÇÃO DE BENS	0,00	0,00	0,00	0,00	0,00
Alienação de Bens Móveis					0,00
Alienação de Bens Imóveis					0,00
Alienação de Bens Intangíveis					0,00
AMORTIZAÇÕES DE EMPRÉSTIMOS					0,00
TRANSFERÊNCIAS DE CAPITAL	0,00	0,00	0,00	0,00	0,00
Transferências de União e de suas Entidades					0,00
Transferências dos Estados e do Distrito Federal e de suas Entidades					0,00
Transferências dos Municípios e de suas Entidades					0,00
Transferências de Instituições Privadas					0,00
Transferências de Outras Instituições Públicas					0,00
Transferências do Exterior					0,00
Transferências de Pessoas Físicas					0,00
Transferências Provenientes de Depósitos Não Identificados					0,00
OUTRAS RECEITAS DE CAPITAL	0,00	0,00	0,00	0,00	0,00
Integralização do Capital Social					0,00

Prefeitura Municipal de Coração de Maria



Sistema de Informações Contábeis e Fiscais do Setor Público Brasileiro

TESOURO NACIONAL


Relatório Resumido de Execução Orçamentária
Prefeitura Municipal de Coração de Maria - BA (Poder Executivo)
Orçamentos Fiscal e da Seguridade Social
CNPJ:
Exercício: 2020
Período de referência: 3º bimestre

Recargas Intra-Orçamentárias	Estágios da Receita Intra-Orçamentária			SALDO (a-c)
	PREVISÃO INICIAL	PREVISÃO ATUALIZADA (a)	RECEITAS REALIZADAS	
			% (b/a)	% (c/a)
Remuneração das Disponibilidades do Tesouro				0,00
Resgate de Títulos do Tesouro				0,00
Demais Receitas de Capital				0,00

RREO-Anexo 01 | Tabela 1.0 - Balanço Orçamentário

Despesas Intra-Orçamentárias	Estágios da Despesa Intra-Orçamentária									
	DOTAÇÃO INICIAL (d)	DOTAÇÃO ATUALIZADA (e)	DESPESAS EMPENHADAS NO BIMESTRE	DESPESAS EMPENHADAS ATÉ O BIMESTRE (f)	SALDO (g) = (e-f)	DESPESAS LIQUIDADAS NO BIMESTRE	DESPESAS LIQUIDADAS ATÉ O BIMESTRE (h)	SALDO (i) = (g-h)	DESPESAS PAGAS ATÉ O BIMESTRE (j)	INSCRITAS EM RESTOS A PAGAR NÃO PROCESSADOS (k)
Despesas Intra-Orçamentárias										
DESPESAS (INTRA-ORÇAMENTÁRIAS) (IX)	5.875.793,00	5.875.793,00	1.740,00	5.717.064,93	158.728,07	1.092.772,82	3.665.079,85	2.210.713,15	3.653.666,72	0,00
DESPESAS CORRENTES	5.714.293,00	5.814.293,00	1.740,00	5.717.064,93	97.228,07	1.092.772,82	3.665.079,85	2.149.213,15	3.653.666,72	0,00
PESSOAL E ENCARGOS SOCIAIS	5.438.915,00	5.557.577,87		5.518.967,37	38.610,50	1.058.207,01	3.571.876,68	1.985.701,19	3.571.876,68	0,00
JUROS E ENCARGOS DA DÍVIDA					0,00					
OUTRAS DESPESAS CORRENTES	275.378,00	266.715,13	1.740,00	198.097,56	58.617,57	34.565,81	93.203,17	183.511,96	81.790,04	0,00
DESPESAS DE CAPITAL	161.500,00	61.500,00	0,00	0,00	61.500,00	0,00	0,00	61.500,00	0,00	0,00
INVESTIMENTOS	161.500,00	61.500,00	0,00	0,00	61.500,00	0,00	0,00	61.500,00	0,00	0,00
INVERSOES FINANCEIRAS					0,00			0,00		
AMORTIZAÇÃO DA DÍVIDA					0,00			0,00		
RESERVA DE CONTINGÊNCIA					0,00			0,00		

Prefeitura Municipal de Coração de Maria

 <p>siconfi Sistema de Informações Contábeis e Fiscais do Setor Público Brasileiro TESOURO NACIONAL</p>	Relatório Resumido de Execução Orçamentária
	Prefeitura Municipal de Coração de Maria - BA (Poder Executivo)
	Orçamentos Fiscal e da Seguridade Social
	CNPJ:
	Exercício: 2020
	Período de referência: 3º bimestre

RREO-Anexo 01 | Tabela 1.0 - Balanço Orçamentário

Notas Explicativas	Valores
	30/06/2020
Notas Explicativas	-
Notas Explicativas	-

Prefeitura Municipal de Coração de Maria



Sistema de Informações Contábeis e Fiscais do Setor Público Brasileiro

Relatório Resumido de Execução Orçamentária
Prefeitura Municipal de Coração de Maria - BA (Poder Executivo)
Orçamentos Fiscal e da Seguridade Social
CNPJ:
Exercício: 2020
Período de referência: 3º bimestre

RREO-Anexo 02 | Tabela 2.0 - Demonstrativo da Execução das Despesas por Função/Subfunção | Total das Despesas Exceto Intra-Orçamentárias

Função/Subfunção	Execução da Despesa										INSCRITAS EM RESTOS A PAGAR NÃO PROCESSADOS (f)
	DOTAÇÃO INICIAL	DOTAÇÃO ATUALIZADA (a)	DESPESAS EMPENHADAS NO BIMESTRE	DESPESAS EMPENHADAS ATÉ O BIMESTRE (b)	% (total b)	SALDO (c) = (a-b)	DESPESAS LIQUIDADAS NO BIMESTRE	DESPESAS LIQUIDADAS ATÉ O BIMESTRE (d)	% (total d)	SALDO (e) = (b-d)	
DESPESAS (EXCETO INTRA-ORÇAMENTÁRIAS) (f)	52.749.500,00	53.835.150,00	2.673.171,24	43.698.256,71	88,43	10.136.833,29	7.780.823,19	24.882.874,66	87,15	26.972.275,94	0,00
Legislativa	2.200.000,00	2.200.000,00	27.097,75	17.789.755,56	3,62	411.244,44	353.863,73	1.036.635,35	3,64	1.161.384,65	0,00
Ação Legislativa	2.200.000,00	2.200.000,00	27.097,75	17.789.755,56	3,62	411.244,44	353.863,73	1.036.635,35	3,64	1.161.384,65	0,00
Controle Externo					0,00	0,00	0,00	0,00	0,00	0,00	0,00
Função - Administração Geral					0,00	0,00	0,00	0,00	0,00	0,00	0,00
Função - Demais Subfunções					0,00	0,00	0,00	0,00	0,00	0,00	0,00
Ação Judiciária	1.097.916,00	638.516,00	130.268,00	248.168,00	0,50	390.348,00	130.767,29	248.148,32	0,87	390.367,88	0,00
Defesa do Interesse Público no Processo Judiciário					0,00	0,00	0,00	0,00	0,00	0,00	0,00
Função - Administração Geral					0,00	0,00	0,00	0,00	0,00	0,00	0,00
Função - Demais Subfunções					0,00	0,00	0,00	0,00	0,00	0,00	0,00
Essencial à Justiça	1.097.916,00	638.516,00	130.268,00	248.168,00	0,50	390.348,00	130.767,29	248.148,32	0,87	390.367,88	0,00
Defesa da Ordem Jurídica					0,00	0,00	0,00	0,00	0,00	0,00	0,00
Representação Judicial e Extrajudicial					0,00	0,00	0,00	0,00	0,00	0,00	0,00
Função - Administração Geral					0,00	0,00	0,00	0,00	0,00	0,00	0,00
Função - Demais Subfunções					0,00	0,00	0,00	0,00	0,00	0,00	0,00
Administração	5.076.610,50	4.976.460,50	121.258,18	4.211.611,81	8,52	784.848,69	812.781,82	2.247.176,87	7,88	2.279.283,63	0,00
Planejamento e Orçamento					0,00	0,00	0,00	0,00	0,00	0,00	0,00
Função - Administração Geral					0,00	0,00	0,00	0,00	0,00	0,00	0,00
Função - Demais Subfunções					0,00	0,00	0,00	0,00	0,00	0,00	0,00
Administração Financeira	4.654.323,50	4.634.173,50	120.908,18	4.111.149,81	8,32	723.023,69	795.481,82	2.199.076,87	7,71	2.655.096,63	0,00
Controle Interno	136.787,00	136.787,00	350,00	100.462,00	0,20	36.295,00	17.300,00	48.100,00	0,17	88.687,00	0,00
Normalização e Fiscalização					0,00	0,00	0,00	0,00	0,00	0,00	0,00
Tecnologia da Informação					0,00	0,00	0,00	0,00	0,00	0,00	0,00
Ordenamento Territorial					0,00	0,00	0,00	0,00	0,00	0,00	0,00
Formação de Recursos Humanos	2.500,00	2.500,00			0,00	2.500,00		0,00	0,00	2.500,00	0,00
Administração de Recintas					0,00	0,00	0,00	0,00	0,00	0,00	0,00
Administração de Comensais					0,00	0,00	0,00	0,00	0,00	0,00	0,00
Comunicação Social					0,00	0,00	0,00	0,00	0,00	0,00	0,00
Função - Demais Subfunções	85.000,00	3.000,00			0,00	3.000,00		0,00	0,00	3.000,00	0,00
Defesa Nacional					0,00	0,00	0,00	0,00	0,00	0,00	0,00
Defesa Aérea					0,00	0,00	0,00	0,00	0,00	0,00	0,00
Defesa Naval					0,00	0,00	0,00	0,00	0,00	0,00	0,00
Defesa Terrestre					0,00	0,00	0,00	0,00	0,00	0,00	0,00
Função - Administração Geral					0,00	0,00	0,00	0,00	0,00	0,00	0,00
Função - Demais Subfunções					0,00	0,00	0,00	0,00	0,00	0,00	0,00
Segurança Pública	19.000,00	20.400,00	15.709,00	16.371,84	0,03	4.028,16	14.709,84	14.709,84	0,05	5.691,16	0,00
Policarabivo	19.000,00	20.400,00	15.709,00	16.371,84	0,03	4.028,16	14.709,84	14.709,84	0,05	5.691,16	0,00
Defesa Civil					0,00	0,00	0,00	0,00	0,00	0,00	0,00
Informação e Inteligência					0,00	0,00	0,00	0,00	0,00	0,00	0,00
Função - Administração Geral					0,00	0,00	0,00	0,00	0,00	0,00	0,00
Função - Demais Subfunções					0,00	0,00	0,00	0,00	0,00	0,00	0,00
Relações Exteriores					0,00	0,00	0,00	0,00	0,00	0,00	0,00
Relações Diplomáticas					0,00	0,00	0,00	0,00	0,00	0,00	0,00
Cooperação Internacional					0,00	0,00	0,00	0,00	0,00	0,00	0,00
Função - Administração Geral					0,00	0,00	0,00	0,00	0,00	0,00	0,00
Função - Demais Subfunções					0,00	0,00	0,00	0,00	0,00	0,00	0,00
Assistência Social	2.446.649,00	2.482.299,00	197.482,04	1.832.850,51	3,71	629.488,49	386.186,39	907.119,94	3,18	1.555.179,16	0,00
Assistência ao Idoso					0,00	0,00	0,00	0,00	0,00	0,00	0,00
Assistência ao Portador de Deficiência	10.000,00	10.000,00			0,00	10.000,00		0,00	0,00	10.000,00	0,00
Assistência à Criança e ao Adolescente	319.428,00	382.328,00	-8.765,00	325.400,00	0,66	36.928,00	83.715,73	189.819,54	0,67	172.508,46	0,00
Assistência Comunitária	1.315.505,00	1.099.864,96	80.502,00	596.338,09	1,15	490.516,87	119.010,85	281.862,23	0,92	794.988,73	0,00

Prefeitura Municipal de Coração de Maria



siconfi
TESOUREIRO NACIONAL

Sistema de Informações
Contábeis e Fiscais
do Setor Público Brasileiro

Relatório Resumido de Execução Orçamentária
Prefeitura Municipal de Coração de Maria - BA (Poder Executivo)
Orçamentos Fiscal e da Seguridade Social
CNPJ:
Exercício: 2020
Período de referência: 3º bimestre

Função/Subfunção	Execução da Despesa										INSCRITAS EM RESTOS A PAGAR NÃO PROCESSADOS (f)
	DOTAÇÃO INICIAL	DOTAÇÃO ATUALIZADA (a)	DESPESAS EMPENHADAS NO BIMESTRE (b)	DESPESAS EMPENHADAS ATÉ O BIMESTRE (c)	% (b/total) (d)	SALDO (e) = (b)-(c)	DESPESAS LIQUIDADAS NO BIMESTRE (f)	DESPESAS LIQUIDADAS ATÉ O BIMESTRE (g)	% (f/total) (h)	SALDO (i) = (e)-(f)	
FU08 - Administração Geral	801.716,00	1.033.116,04	125.753,04	941.052,42	1,90	92.023,62	183.459,81	455.434,07	1,60	577.681,87	0,00
FU08 - Demais Subfunções											
Previdência Social	186.687,95	186.687,95	0,00	186.687,95	0,38	0,00	50.333,52	141.097,39	0,49	47.590,56	0,00
Previdência Básica											
Previdência do Regime Estatutário	186.687,95	186.687,95		186.687,95	0,38	0,00	50.333,52	141.097,39	0,49	47.590,56	0,00
Previdência Complementar											
Previdência Especial											
FU09 - Administração Geral											
FU09 - Demais Subfunções											
Saúde	10.806.151,67	10.806.151,67	1.111.476,34	9.694.675,33	19,15	1.343.331,10	2.451.006,81	6.628.614,35	23,24	4.179.537,32	0,00
Atenção Básica	4.719.622,17	4.791.778,17	491.481,08	4.490.330,57	9,09	301.447,60	1.195.407,85	3.824.476,51	13,41	967.301,66	0,00
Assistência Hospitalar e Ambulatorial	3.559.816,00	3.009.778,00	247.282,40	2.564.503,09	5,19	445.274,91	679.482,79	1.734.147,24	6,08	1.276.630,76	0,00
Suporte Profilático e Terapêutico											
Vigilância Sanitária	111.660,00	98.660,00		64.380,00	0,13	34.270,00			0,00	98.660,00	0,00
Vigilância Epidemiológica	70.050,00	81.150,00		3.100,00	0,01	5.650,00			0,00	81.150,00	0,00
Alimentação e Nutrição	2.902.003,50	2.876.765,50	389.632,86	2.342.498,91	4,74	536.266,59	577.016,17	1.069.990,60	3,75	1.808.794,90	0,00
FU10 - Administração Geral											
FU10 - Demais Subfunções											
Trabalho	21.000,00	21.000,00		2.342.498,91	0,00	21.000,00			0,00	21.000,00	0,00
Previdência e Benefícios ao Trabalhador											
Relações de Trabalho											
Empregabilidade											
Fomento ao Trabalho											
FU11 - Administração Geral											
FU11 - Demais Subfunções											
Educação	21.227.814,02	21.321.314,02	187.879,00	18.586.273,99	37,58	2.753.040,03	1.887.280,01	7.502.816,74	28,30	13.818.495,28	0,00
Educação Fundamental	16.728.134,06	16.948.634,06	133.774,00	15.891.818,62	32,16	1.056.815,44	1.684.326,44	6.435.005,91	25,65	10.466.630,15	0,00
Educação Infantil											
Educação de Jovens e Adultos	1.796.985,94	1.847.065,94	6.000,00	1.536.455,19	3,11	310.630,75	98.572,13	455.887,71	1,60	1.381.188,23	0,00
Educação Especial	4.000,00	4.000,00			0,00	4.000,00			0,00	4.000,00	0,00
Educação Básica	1.886.052,38	1.702.652,38	5.468,00	419.118,03	0,85	1.283.534,35	6.127,83	355.800,00	1,25	1.348.851,78	0,00
FU12 - Administração Geral	774.721,22	775.031,22	42.897,00	720.862,15	1,46	54.149,07	108.453,51	238.126,52	0,83	558.904,70	0,00
FU12 - Demais Subfunções											
Cultura	1.116.793,00	959.180,00	100,00	186.905,00	0,38	772.284,00	6.131,35	148.661,75	0,52	810.527,25	0,00
Patrimônio Histórico Artístico e Arqueológico											
Difusão Cultural	1.116.793,00	959.180,00	100,00	186.905,00	0,38	772.284,00	6.131,35	148.661,75	0,52	810.527,25	0,00
FU13 - Administração Geral											
FU13 - Demais Subfunções											
Direitos de Cidadania	0,00	0,00			0,00	0,00		0,00	0,00	0,00	0,00
Cuidado e Reintegração Social											
Assistência aos Povos Indígenas											
FU14 - Administração Geral											
FU14 - Demais Subfunções											
Urbanismo	5.815.620,86	5.835.200,86	411.581,93	4.275.193,71	8,65	1.360.130,15	1.210.633,66	3.227.236,52	11,31	2.458.093,34	0,00
Infra-Estrutura Urbana	2.140.827,86	2.319.207,86	197.559,93	1.594.215,94	3,23	722.912,02	412.949,10	1.155.315,30	4,05	1.169.912,56	0,00
Serviços Urbanos	3.674.793,00	3.315.993,00	213.022,00	2.680.977,40	5,43	638.118,13	798.584,56	2.071.911,22	7,28	1.267.178,78	0,00
Transportes Coletivos Urbanos											
FU15 - Administração Geral											
FU15 - Demais Subfunções											
Habituação	0,00	0,00			0,00	0,00		0,00	0,00	0,00	0,00
Habituação Rural											

Prefeitura Municipal de Coração de Maria



siconfi
TESOURONACIONAL

Sistema de Informações
Contábeis e Fiscais
do Setor Público Brasileiro

Relatório Resumido de Execução Orçamentária
Prefeitura Municipal de Coração de Maria - BA (Poder Executivo)
Orçamentos Fiscal e da Seguridade Social
CNPJ:
Exercício: 2020
Período de referência: 3º bimestre

Função/Subfunção	Execução da Despesa						INSCRITAS EM RESTOS A PAGAR NÃO PROCESSADOS (f)
	DOTAÇÃO INICIAL	DOTAÇÃO ATUALIZADA (a)	DESPESAS EMPENHADAS NO BIMESTRE (b)	DESPESAS LICITADAS ATÉ O BIMESTRE (c)	SALDO (e) = DESPESAS LICITADAS NO BIMESTRE (e-b)	DESPESAS LICITADAS ATÉ O BIMESTRE (c)	
Habitacão Urbana					0,00		0,00
FU16 - Administração Geral					0,00		0,00
FU16 - Demais Subfunções					0,00		0,00
Saneamento	10.000,00	10.000,00	0,00	0,00	0,00	0,00	10.000,00
Saneamento Básico Rural	10.000,00	10.000,00	0,00	0,00	0,00	0,00	10.000,00
FU17 - Administração Geral					0,00		0,00
FU17 - Demais Subfunções					0,00		0,00
Gestão Ambiental	44.480,00	44.480,00	0,00	0,00	0,00	0,00	44.480,00
Preservação e Conservação Ambiental	44.480,00	44.480,00	0,00	0,00	0,00	0,00	44.480,00
Controle Ambiental					0,00		0,00
Recuperação de Áreas Degradadas					0,00		0,00
Recursos Hídricos					0,00		0,00
Meteorologia					0,00		0,00
FU18 - Administração Geral					0,00		0,00
FU18 - Demais Subfunções					0,00		0,00
Ciência e Tecnologia	0,00	0,00	0,00	0,00	0,00	0,00	0,00
Desenvolvimento Científico					0,00		0,00
Desenvolvimento Tecnológico e Engenharia					0,00		0,00
Divisão de Conhecimento Científico e Tecnológico					0,00		0,00
FU19 - Administração Geral					0,00		0,00
FU19 - Demais Subfunções					0,00		0,00
Agricultura	129.380,00	129.380,00	0,00	0,00	0,00	0,00	129.380,00
Assistência	11.400,00	11.400,00	0,00	0,00	0,00	0,00	11.400,00
Extensão Rural	58.000,00	58.000,00	0,00	0,00	0,00	0,00	58.000,00
Irrigação					0,00		0,00
Promoção da Produção Agropecuária					0,00		0,00
Defesa Agropecuária					0,00		0,00
FU20 - Administração Geral					0,00		0,00
FU20 - Demais Subfunções					0,00		0,00
Organização Agrária					0,00		0,00
Reforma Agrária					0,00		0,00
Colonização					0,00		0,00
FU21 - Administração Geral					0,00		0,00
FU21 - Demais Subfunções					0,00		0,00
Indústria	0,00	0,00	0,00	0,00	0,00	0,00	0,00
Promoção Industrial					0,00		0,00
Produção Industrial					0,00		0,00
Mineração					0,00		0,00
Propriedade Industrial					0,00		0,00
Normalização e Qualidade					0,00		0,00
FU22 - Administração Geral					0,00		0,00
FU22 - Demais Subfunções					0,00		0,00
Comércio e Serviços	0,00	0,00	0,00	0,00	0,00	0,00	0,00
Promoção Comercial					0,00		0,00
Comercialização					0,00		0,00
Comércio Exterior					0,00		0,00
Serviços Financeiros					0,00		0,00
Turismo					0,00		0,00
FU23 - Administração Geral					0,00		0,00
FU23 - Demais Subfunções					0,00		0,00
Comunicações	0,00	0,00	0,00	0,00	0,00	0,00	0,00
Comunicações Postais					0,00		0,00
Telecomunicações					0,00		0,00
FU24 - Administração Geral					0,00		0,00

Prefeitura Municipal de Coração de Maria



Sistema de Informações Contábeis e Fiscais do Setor Público Brasileiro

Relatório Resumido de Execução Orçamentária
Prefeitura Municipal de Coração de Maria - BA (Poder Executivo)
Orçamentos Fiscal e da Seguridade Social
CNPJ:
Exercício: 2020
Período de referência: 3º bimestre

Função/Subfunção	Execução da Despesa										INSCRITAS EM RESTOS A PAGAR NÃO PROCESSADOS (f)	
	DOTAÇÃO INICIAL	DOTAÇÃO ATUALIZADA (a)	DESPESAS EMPENHADAS NO BIMESTRE	DESPESAS EMPENHADAS ATÉ O BIMESTRE (b)	% (b/total b)	SALDO (c) = DESPESAS LIQUIDADAS NO BIMESTRE	DESPESAS LIQUIDADAS ATÉ O BIMESTRE (c)	% (d/total d)	SALDO (e) = DESPESAS LIQUIDADAS ATÉ O BIMESTRE (e)	INSCRITAS EM RESTOS A PAGAR NÃO PROCESSADOS (f)		
FL24 - Demais Subfunções												
Energia	151.500,00	180.000,00	42.200,00	108.441,00	0,22	71.559,00	108.429,21	0,38	71.570,79	0,00	0,00	
Conservação de Energia												
Energia Elétrica	151.500,00	180.000,00	42.200,00	108.441,00	0,22	71.559,00	108.429,21	0,38	71.570,79	0,00	0,00	
Combustíveis Minerais												
Biocombustíveis												
FL25 - Administração Geral												
FL25 - Demais Subfunções												
Transporte	222.208,75	350.708,75	71.977,00	158.706,66	0,32	191.942,09	133.544,90	0,47	217.163,85	0,00	0,00	
Transporte Aéreo												
Transporte Rodoviário	222.208,75	350.708,75	71.977,00	158.706,66	0,32	191.942,09	133.544,90	0,47	217.163,85	0,00	0,00	
Transporte Ferroviário												
Transporte Hidroviário												
Transportes Especiais												
FL26 - Administração Geral												
FL26 - Demais Subfunções												
Desporto e Lazer	208.000,00	213.500,00	0,00	165.500,00	0,33	48.000,00	55.407,52	0,19	158.092,48	0,00	0,00	
Desporto de Recreio												
Desporto Comunitário	208.000,00	213.500,00	0,00	165.500,00	0,33	48.000,00	55.407,52	0,19	158.092,48	0,00	0,00	
Lazer												
FL27 - Administração Geral												
FL27 - Demais Subfunções												
Energia Especial	1.598.995,69	3.314.995,69	365.936,00	2.485.933,11	5,03	831.062,58	365.936,64	2,46	2.461.262,06	0,00	0,00	
Refinanciamento da Dívida Interna												
Refinanciamento da Dívida Externa												
Serviço da Dívida Interna	1.598.995,69	3.314.995,69	365.936,00	2.485.933,11	5,03	831.062,58	365.936,64	2,46	2.461.262,06	0,00	0,00	
Serviço da Dívida Externa												
Transferências												
Outros Encargos Especiais												
Transferências para a Educação Básica												
FL28 - Demais Subfunções												
Reserva de Contingência	381.746,56	381.746,56	0,00	0,00	0,00	381.746,56	0,00	0,00	381.746,56	0,00	0,00	
DESPESAS (NTFA-ORÇAMENTARIAS) (II)	5.875.793,00	5.875.793,00	1.740,00	5.777.064,93	11,57	158.729,07	1.092.772,82	12,85	2.210.713,15	0,00	0,00	
TOTAL (III) = (I + II)	5.875.793,00	5.875.793,00	2.674.931,24	49.415.321,64	100,00	10.295.621,36	8.873.696,01	100,00	31.182.888,49	0,00	0,00	

RREO-Anexo 02 | Tabela 2.0 - Demonstrativo da Execução das Despesas por Função/Subfunção | Total de Despesas

Função/Subfunção - Intra	Execução da Despesa - Intra										INSCRITAS EM RESTOS A PAGAR NÃO PROCESSADOS (f)
	DOTAÇÃO INICIAL	DOTAÇÃO ATUALIZADA (a)	DESPESAS EMPENHADAS NO BIMESTRE	DESPESAS EMPENHADAS ATÉ O BIMESTRE (b)	% (b/III b)	SALDO (c) = DESPESAS LIQUIDADAS NO BIMESTRE	DESPESAS LIQUIDADAS ATÉ O BIMESTRE (c)	% (d/III d)	SALDO (e) = DESPESAS LIQUIDADAS ATÉ O BIMESTRE (e)	INSCRITAS EM RESTOS A PAGAR NÃO PROCESSADOS (f)	
DESPESAS (NTFA-ORÇAMENTARIAS) (II)	5.875.793,00	5.875.793,00	1.740,00	5.777.064,93	11,57	158.729,07	1.092.772,82	12,85	2.210.713,15	0,00	0,00
Legislativa	0,00	0,00	0,00	0,00	0,00	0,00	0,00	0,00	0,00	0,00	0,00
Ação Legislativa											
Controle Externo											
FL01 - Administração Geral											
FL01 - Demais Subfunções											
Judiciária	0,00	0,00	0,00	0,00	0,00	0,00	0,00	0,00	0,00	0,00	0,00
Ação Judiciária											
Defesa do Consumidor											
Defesa do Interesses Público no Processo Judiciário											
FL02 - Administração Geral											
FL02 - Demais Subfunções											
Essencial à Justiça	0,00	0,00	0,00	0,00	0,00	0,00	0,00	0,00	0,00	0,00	0,00
Defesa da Ordem Jurídica											

Prefeitura Municipal de Coração de Maria



Sistema de Informações Contábeis e Fiscais do Setor Público Brasileiro

TESOURO NACIONAL

Relatório Resumido de Execução Orçamentária
Prefeitura Municipal de Coração de Maria - BA (Poder Executivo)
Orçamentos Fiscal e da Seguridade Social
CNPJ:
Exercício: 2020
Período de referência: 3º bimestre

Função/Subfunção - Intra	Execução da Despesa - Intra				INSCRITAS EM RESTOS A PAGAR NÃO PROCESSADOS (f)				
	DOTAÇÃO INICIAL	DOTAÇÃO ATUALIZADA (a)	DESPESAS EMPENHADAS NO BIMESTRE	DESPESAS LIQUIDADAS ATÉ O BIMESTRE (b)		DESPESAS LIQUIDADAS NO BIMESTRE	DESPESAS LIQUIDADAS ATÉ O BIMESTRE (c)	% (d) (iii) (b)	SALDO (e) = (a)-(c)
Representação Judicial e Extrajudicial								0,00	0,00
FU03 - Administração Geral								0,00	0,00
FU03 - Demais Subfunções								0,00	0,00
Administração	0,00	0,00	0,00	0,00	0,00	0,00	0,00	0,00	0,00
Planejamento e Orçamento								0,00	0,00
FU04 - Administração Geral								0,00	0,00
FU04 - Administração Financeira								0,00	0,00
Controle Interno								0,00	0,00
Normalização e Fiscalização								0,00	0,00
Tecnologia da Informação								0,00	0,00
Organização Territorial								0,00	0,00
Formação de Recursos Humanos								0,00	0,00
Administração de Recursos								0,00	0,00
Administração de Compras								0,00	0,00
Comunicação Social								0,00	0,00
FU04 - Demais Subfunções	0,00	0,00	0,00	0,00	0,00	0,00	0,00	0,00	0,00
Defesa Nacional								0,00	0,00
Defesa Aérea								0,00	0,00
Defesa Naval								0,00	0,00
Defesa Terrestre								0,00	0,00
FU05 - Administração Geral								0,00	0,00
FU05 - Demais Subfunções								0,00	0,00
Segurança Pública	0,00	0,00	0,00	0,00	0,00	0,00	0,00	0,00	0,00
Policamento								0,00	0,00
Defesa Civil								0,00	0,00
Informação e Inteligência								0,00	0,00
FU06 - Administração Geral								0,00	0,00
FU06 - Demais Subfunções								0,00	0,00
Relações Exteriores	0,00	0,00	0,00	0,00	0,00	0,00	0,00	0,00	0,00
Relações Diplomáticas								0,00	0,00
Cooperação Internacional								0,00	0,00
FU07 - Administração Geral								0,00	0,00
FU07 - Demais Subfunções								0,00	0,00
Assistência Social	0,00	0,00	0,00	0,00	0,00	0,00	0,00	0,00	0,00
Assistência ao Idoso								0,00	0,00
Assistência ao Portador de Deficiência								0,00	0,00
Assistência à Criança e ao Adolescente								0,00	0,00
Assistência Comunitária								0,00	0,00
FU08 - Administração Geral								0,00	0,00
FU08 - Demais Subfunções								0,00	0,00
Providência Social	5.875.792,00	5.875.792,00	1.740,00	5.717.094,93	1.157	158.729,07	11,57	158.729,07	12.851.2.210.733,15
Providência Básica	3.875.792,00	3.875.792,00	1.740,00	3.717.094,93	1.157	158.729,07	11,57	158.729,07	12.851.2.210.733,15
Providência do Regime Estatutário								0,00	0,00
Providência Complementar								0,00	0,00
Providência Especial								0,00	0,00
FU09 - Administração Geral								0,00	0,00
FU09 - Demais Subfunções								0,00	0,00
Saúde	0,00	0,00	0,00	0,00	0,00	0,00	0,00	0,00	0,00
Atenção Básica								0,00	0,00
Assistência Hospitalar e Ambulatorial								0,00	0,00
Suporte Profilático e Terapêutico								0,00	0,00
Vigilância Sanitária								0,00	0,00
Vigilância Epidemiológica								0,00	0,00
Alimentação e Nutrição								0,00	0,00
FU10 - Administração Geral								0,00	0,00

Prefeitura Municipal de Coração de Maria



siconfi
Sistema de Informações
Contábeis e Fiscais
do Setor Público Brasileiro

TESOURO NACIONAL

Relatório Resumido de Execução Orçamentária
Prefeitura Municipal de Coração de Maria - BA (Poder Executivo)
Orçamentos Fiscal e da Seguridade Social
CNPJ:
Exercício: 2020
Período de referência: 3º bimestre

Função/Subfunção - Intra	Execução da Despesa - Intra										
	DOTAÇÃO INICIAL	DOTAÇÃO ATUALIZADA (a)	DESPESAS EMPENHADAS NO BIMESTRE	DESPESAS EMPENHADAS ATÉ O BIMESTRE (b)	% (mili b)	SALDO (c) = (a-b)	DESPESAS LIQUIDADAS NO BIMESTRE	DESPESAS LIQUIDADAS ATÉ O BIMESTRE (d)	% (mili g)	SALDO (e) = (d-f)	INSCRITAS EM RESTOS A PAGAR NÃO PROCESSADOS (f)
FU10 - Demais Subfunções											
Trabalho	0,00	0,00	0,00	0,00	0,00	0,00	0,00	0,00	0,00	0,00	0,00
Proteção e Benefícios ao Trabalhador											
Relações de Trabalho											
Empregabilidade											
Fomento ao Trabalho											
FU11 - Administração Geral											
FU11 - Demais Subfunções											
Educação	0,00	0,00	0,00	0,00	0,00	0,00	0,00	0,00	0,00	0,00	0,00
Educação Fundamental											
Educação Médio											
Educação Profissional											
Educação Superior											
Educação Infantil											
Educação de Jovens e Adultos											
Educação Especial											
Educação Básica											
FU12 - Administração Geral											
FU12 - Demais Subfunções											
Cultura	0,00	0,00	0,00	0,00	0,00	0,00	0,00	0,00	0,00	0,00	0,00
Patrimônio Histórico Artístico e Arqueológico											
Divulgação Cultural											
FU13 - Administração Geral											
FU13 - Demais Subfunções											
Direitos da Cidadania	0,00	0,00	0,00	0,00	0,00	0,00	0,00	0,00	0,00	0,00	0,00
Cuidadia e Reintegração Social											
Direito Individual Coletivos e Difusos											
Assistência aos Povos Indígenas											
FU14 - Administração Geral											
FU14 - Demais Subfunções											
Urbanismo	0,00	0,00	0,00	0,00	0,00	0,00	0,00	0,00	0,00	0,00	0,00
Infra-Estrutura Urbana											
Serviços Urbanos											
Transportes Coletivos Urbanos											
FU15 - Administração Geral											
FU15 - Demais Subfunções											
Habitacão	0,00	0,00	0,00	0,00	0,00	0,00	0,00	0,00	0,00	0,00	0,00
Habitacão Rural											
Habitacão Urbana											
FU16 - Administração Geral											
FU16 - Demais Subfunções											
Saneamento	0,00	0,00	0,00	0,00	0,00	0,00	0,00	0,00	0,00	0,00	0,00
Saneamento Básico Rural											
Saneamento Básico Urbano											
FU17 - Administração Geral											
FU17 - Demais Subfunções											
Gestão Ambiental	0,00	0,00	0,00	0,00	0,00	0,00	0,00	0,00	0,00	0,00	0,00
Preservação e Conservação Ambiental											
Controle Ambiental											
Recuperação de Áreas Degradadas											
Recursos Hídricos											
Meteorologia											
FU18 - Administração Geral											
FU18 - Demais Subfunções											
Ciência e Tecnologia	0,00	0,00	0,00	0,00	0,00	0,00	0,00	0,00	0,00	0,00	0,00

Prefeitura Municipal de Coração de Maria



siconfi
Sistema de Informações
Contábeis e Fiscais
do Setor Público Brasileiro

Relatório Resumido de Execução Orçamentária
Prefeitura Municipal de Coração de Maria - BA (Poder Executivo)
Orçamentos Fiscal e da Seguridade Social
CNPJ:
Exercício: 2020
Período de referência: 3º bimestre

Função/Subfunção - Intra	Execução da Despesa - Intra				DOTAÇÃO INICIAL	DOTAÇÃO ATUALIZADA (a)	DESPESAS EMPENHADAS NO BIMESTRE	DESPESAS LIQUIDADAS O BIMESTRE (b)	DESPESAS LIQUIDADAS NO BIMESTRE	DESPESAS LIQUIDADAS ATÉ O BIMESTRE (c)	% (d/III c)	SALDO (e) = (a-d)	INSCRITAS EM RESTOS A PAGAR NÃO PROCESSADOS (f)
	% (III b)	SALDO (e) = (a-b)	DESPESAS EMPENHADAS ATÉ O BIMESTRE (d)	DESPESAS LIQUIDADAS ATÉ O BIMESTRE (e)									
Desenvolvimento Científico		0,00	0,00	0,00							0,00	0,00	
Desenvolvimento Tecnológico e Engenharia		0,00	0,00	0,00							0,00	0,00	
Difusão do Conhecimento Científico e Tecnológico		0,00	0,00	0,00							0,00	0,00	
FU19 - Administração Geral		0,00	0,00	0,00							0,00	0,00	
FU19 - Demais Subfunções		0,00	0,00	0,00							0,00	0,00	
Agricultura		0,00	0,00	0,00							0,00	0,00	
Abastecimento		0,00	0,00	0,00							0,00	0,00	
Extensão Rural		0,00	0,00	0,00							0,00	0,00	
Irrigação		0,00	0,00	0,00							0,00	0,00	
Promoção da Produção Agropecuária		0,00	0,00	0,00							0,00	0,00	
Defesa Agropecuária		0,00	0,00	0,00							0,00	0,00	
FU20 - Administração Geral		0,00	0,00	0,00							0,00	0,00	
FU20 - Demais Subfunções		0,00	0,00	0,00							0,00	0,00	
Organização Aprimora		0,00	0,00	0,00							0,00	0,00	
Colonização		0,00	0,00	0,00							0,00	0,00	
FU21 - Administração Geral		0,00	0,00	0,00							0,00	0,00	
FU21 - Demais Subfunções		0,00	0,00	0,00							0,00	0,00	
Indústria		0,00	0,00	0,00							0,00	0,00	
Promoção Industrial		0,00	0,00	0,00							0,00	0,00	
Produção Industrial		0,00	0,00	0,00							0,00	0,00	
Mineração		0,00	0,00	0,00							0,00	0,00	
Propriedade Industrial		0,00	0,00	0,00							0,00	0,00	
Normalização e Qualidade		0,00	0,00	0,00							0,00	0,00	
FU22 - Administração Geral		0,00	0,00	0,00							0,00	0,00	
FU22 - Demais Subfunções		0,00	0,00	0,00							0,00	0,00	
Comércio e Serviços		0,00	0,00	0,00							0,00	0,00	
Promoção Comercial		0,00	0,00	0,00							0,00	0,00	
Comercialização		0,00	0,00	0,00							0,00	0,00	
Comércio Exterior		0,00	0,00	0,00							0,00	0,00	
Serviços Financeiros		0,00	0,00	0,00							0,00	0,00	
Turismo		0,00	0,00	0,00							0,00	0,00	
FU23 - Administração Geral		0,00	0,00	0,00							0,00	0,00	
FU23 - Demais Subfunções		0,00	0,00	0,00							0,00	0,00	
Comunicações		0,00	0,00	0,00							0,00	0,00	
Comunicações Postais		0,00	0,00	0,00							0,00	0,00	
Telecomunicações		0,00	0,00	0,00							0,00	0,00	
FU24 - Administração Geral		0,00	0,00	0,00							0,00	0,00	
FU24 - Demais Subfunções		0,00	0,00	0,00							0,00	0,00	
Energia		0,00	0,00	0,00							0,00	0,00	
Conservação de Energia		0,00	0,00	0,00							0,00	0,00	
Energia Elétrica		0,00	0,00	0,00							0,00	0,00	
Combustíveis Minerais		0,00	0,00	0,00							0,00	0,00	
Biocombustíveis		0,00	0,00	0,00							0,00	0,00	
FU25 - Administração Geral		0,00	0,00	0,00							0,00	0,00	
FU25 - Demais Subfunções		0,00	0,00	0,00							0,00	0,00	
Transporte		0,00	0,00	0,00							0,00	0,00	
Transporte Aéreo		0,00	0,00	0,00							0,00	0,00	
Transporte Rodoviário		0,00	0,00	0,00							0,00	0,00	
Transporte Ferroviário		0,00	0,00	0,00							0,00	0,00	
Transporte Hidroviário		0,00	0,00	0,00							0,00	0,00	
Transportes Especiais		0,00	0,00	0,00							0,00	0,00	
FU26 - Administração Geral		0,00	0,00	0,00							0,00	0,00	
FU26 - Demais Subfunções		0,00	0,00	0,00							0,00	0,00	
Desporto e Lazer		0,00	0,00	0,00							0,00	0,00	

Prefeitura Municipal de Coração de Maria




siconfi
Sistema de Informações
Contábeis e Fiscais
do Setor Público Brasileiro

TESOURO NACIONAL

Relatório Resumido de Execução Orçamentária
Prefeitura Municipal de Coração de Maria - BA (Poder Executivo)
Orçamentos Fiscal e da Seguridade Social
CNPJ:
Exercício: 2020
Período de referência: 3º bimestre

Função/Subfunção - Intra	Execução da Despesa - Intra						INSCRITAS EM RESTOS A PAGAR NÃO PROCESSADOS (f)
	DOTAÇÃO INICIAL	DOTAÇÃO ATUALIZADA (a)	DESPESAS EMPENHADAS NO BIMESTRE	DESPESAS EMPENHADAS ATÉ O BIMESTRE (b)	SALDO (c) = DESPESAS LIQUIDADAS NO BIMESTRE	DESPESAS LIQUIDADAS ATÉ O BIMESTRE (c)	
				% (mil) b	% (mil) c	SALDO (e) = (c-d)	
Dispositivo de Fomento			0,00	0,00	0,00	0,00	0,00
Dispositivo Comunitário			0,00	0,00	0,00	0,00	0,00
Lazer			0,00	0,00	0,00	0,00	0,00
FUZ7 - Administração Geral			0,00	0,00	0,00	0,00	0,00
FUZ7 - Demais Subfunções			0,00	0,00	0,00	0,00	0,00
Encargos Especiais	0,00	0,00	0,00	0,00	0,00	0,00	0,00
Refinanciamento da Dívida Interna			0,00	0,00	0,00	0,00	0,00
Refinanciamento da Dívida Externa			0,00	0,00	0,00	0,00	0,00
Serviço da Dívida Interna			0,00	0,00	0,00	0,00	0,00
Serviço da Dívida Externa			0,00	0,00	0,00	0,00	0,00
Transferências			0,00	0,00	0,00	0,00	0,00
Outros Encargos Especiais			0,00	0,00	0,00	0,00	0,00
Transferências para a Educação Básica			0,00	0,00	0,00	0,00	0,00
FUZ8 - Demais Subfunções			0,00	0,00	0,00	0,00	0,00
Reserva de Contingência			0,00	0,00	0,00	0,00	0,00

Prefeitura Municipal de Coração de Maria

 <p>siconfi Sistema de Informações Contábeis e Fiscais do Setor Público Brasileiro TESOURO NACIONAL</p>	Relatório Resumido de Execução Orçamentária
	Prefeitura Municipal de Coração de Maria - BA (Poder Executivo)
	Orçamentos Fiscal e da Seguridade Social
	CNPJ:
	Exercício: 2020
	Período de referência: 3º bimestre

RREO-Anexo 02 | Tabela 2.0 - Demonstrativo da Execução das Despesas por Função/Subfunção

Notas Explicativas	Valores
	30/06/2020
Notas Explicativas	-
Notas Explicativas	-

Prefeitura Municipal de Coração de Maria

siconfi Sistema de Informações Contábeis e Fiscais do Setor Público Brasileiro

TESOURO NACIONAL

Relatório Resumido de Execução Orçamentária
Prefeitura Municipal de Coração de Maria - BA (Poder Executivo)
Orçamentos Fiscal e da Seguridade Social
CNPJ:
Exercício: 2020
Período de referência: 3º bimestre

RREO-Anexo 03 | Tabela 3.2 - Demonstrativo da Receita Corrente Líquida - Municípios

Especificação	Evolução da Receita Realizada nos Últimos 12 Meses											PREVISÃO ATUALIZADA 2020		
	-MR-11>	-MR-10>	-MR-9>	-MR-8>	-MR-7>	-MR-6>	-MR-5>	-MR-4>	-MR-3>	-MR-2>	-MR-1>		-MR>	
RECEITAS CORRENTES (I)	7.050.707,70	4.337.882,70	4.184.625,70	4.256.527,97	6.174.894,63	8.238.826,79	4.992.471,14	5.689.879,41	4.118.268,06	6.400.197,07	4.205.282,71	4.837.975,98	64.524.693,45	58.974.028,80
Impostos, Taxas e Contribuições de Melhoria	201.837,93	189.489,93	137.910,59	175.729,92	311.092,11	207.564,97	282.320,81	382.650,32	149.238,06	171.682,23	89.045,40	181.237,50	2.472.771,86	2.860.861,00
IPPU	10.238,92	9.929,17	3.072,50	5.136,34	1.282,98	7.403,72	2.877,65	3.316,75	7.842,12	2.872,76	2.698,03	4.302,20	61.519,24	122.462,00
ISS	74.510,21	80.303,79	70.988,73	87.409,91	146.526,19	73.701,82	69.766,64	124.720,17	63.026,88	50.835,14	31.980,60	53.388,78	1.374.022,00	1.374.022,00
ITBI	5.085,00	12.229,61	7.743,69	6.912,50	9.282,50	9.282,50	10.999,73	10.999,73	207,00	14.487,00	0,00	23.175,00	186.642,75	170.665,00
IRRF	87.450,71	69.991,75	46.894,24	67.983,71	142.769,49	98.287,70	172.897,01	125.887,16	68.528,32	45.946,52	45.649,68	91.099,83	1.131.129,52	792.869,00
Outras Impostas, Taxas e Contribuições de Melhoria	24.753,39	15.996,61	10.306,43	11.895,66	11.222,86	8.223,01	32.319,51	19.966,21	7.296,73	4.730,81	8.711,79	29.933,71	162.900,01	420.903,00
Contribuições	1.237.022,31	1.523.778,61	98.986,18	1.073.923,24	1.972.822,27	276.863,96	219.343,37	181.144,04	87.778,62	259.494,27	254.066,09	183.633,06	3.248.402,46	2.153.153,00
Recursos Patrimoniais	4.659,07	1.971,24	2.201,03	2.766,91	2.480,01	2.671,06	2.789,89	1.222,37	1.486,74	918,80	795,00	712,08	24.868,82	44.825,00
Recursos de Outras Ações Financeiras	4.659,07	1.971,24	2.201,03	2.766,91	2.480,01	2.671,06	2.789,89	1.222,37	1.486,74	918,80	795,00	712,08	24.868,82	44.825,00
Outras Receitas Patrimoniais														
Recursos Agropecuários														
Recursos Industriais														
Recursos de Serviços														
Transferências Correntes	5.050.686,98	3.887.497,50	3.812.871,25	3.887.707,52	5.834.508,99	7.716.924,83	4.186.151,63	5.119.460,38	3.855.18,22	5.973.548,46	3.866.002,21	4.462.831,21	57.419.958,49	53.307.008,80
Contribuição do FPM	2.279.724,42	1.669.428,90	1.480.438,23	1.382.664,51	1.849.330,73	3.152.863,42	1.869.741,06	2.701.892,27	1.579.743,31	1.548.008,94	1.617.841,26	1.317.190,42	22.421.128,19	24.572.988,00
Contribuição do ICMS	384.693,65	286.726,70	328.892,13	389.456,75	332.301,71	510.518,44	207.359,33	303.899,91	327.598,99	236.482,18	232.093,79	279.252,96	3.786.346,81	3.868.957,00
Contribuição do PIS	63.148,15	57.409,88	93.849,04	78.872,82	32.786,79	28.705,34	39.068,71	32.479,37	40.622,54	19.871,74	33.670,51	66.717,60	694.016,98	558.349,00
Contribuição do ITR	143,27	99,20	149,19	132,51	50,76	1.085,45	805,08	762,04	888,98	70,36	8,91	23,21	14.452,25	3.765,00
Transferências de LC nº 87/1995	94,50	0,00	0,00	0,00	0,00	0,00	0,00	0,00	0,00	0,00	0,00	0,00	0,00	0,00
Transferências de LC nº 89/1996	1.272,93	1.023.292,90	819,91	1.062.929,90	2.261,48	1.528.426,12	1.646.559,12	1.827.599,20	1.234.530,30	1.487.522,31	1.145.862,41	1.083.773,48	28.703,86	27.302,00
Transferências de LC nº 91/1997	11.932,91	1.066.949,09	1.826.414,14	1.089.239,99	2.287.930,22	2.511.670,12	4.648.426,98	821.733,86	651.770,78	2.880.929,45	869.729,96	1.698.144,28	15.477.911,68	15.477.911,68
Outras Transferências Correntes	565.242,41	101.661,67	132.752,65	56.445,78	293.123,35	33.541,99	302.872,28	25.001,00	54.698,22	24.973,31	19.562,75	1.261.560,02	563.727,00	563.727,00
DEMOVAÇÕES (II)	383.791,01	401.486,79	380.892,01	389.445,43	443.897,68	550.065,39	423.201,11	607.899,94	389.771,04	380.720,53	376.711,98	352.634,71	4.991.310,60	5.301.984,80
Contrib. do Servidor para o Plano de Previdência													0,00	0,00
Contribuições Fiscais, entre Regimes Previdenciários													0,00	0,00
Dedução de Receita para Formação do FUNDEB	383.791,01	401.486,79	380.892,01	389.445,43	443.897,68	550.065,39	423.201,11	607.899,94	389.771,04	380.720,53	376.711,98	352.634,71	4.991.310,60	5.301.984,80
RECEITA CORRENTE LÍQUIDA (III) = (I - II)	6.888.926,69	3.936.390,41	3.803.733,69	3.936.073,36	5.731.006,96	7.686.771,40	4.589.270,03	5.092.289,47	3.738.524,61	6.009.476,54	4.003.542,87	4.503.342,87	66.533.362,85	61.969.441,00
RECEITA CORRENTE LÍQUIDA AJUSTADA PARA CÁLCULO DOS LIMITES DE ENDIVIDAMENTO (IV) = (III - IV)	6.888.926,69	3.936.390,41	3.803.733,69	3.936.073,36	5.731.006,96	7.686.771,40	4.589.270,03	5.092.289,47	3.738.524,61	6.009.476,54	4.003.542,87	4.503.342,87	66.533.362,85	61.969.441,00
(V) Transferências originárias de União relativas às emendas de bancada art. 106-A, § 1º, da CF (VI)													0,00	0,00
(VI) Transferências originárias de União relativas às emendas de bancada art. 106, § 1º, da CF (VII)													0,00	0,00
RECEITA CORRENTE LÍQUIDA AJUSTADA PARA CÁLCULO DOS LIMITES DA DESPESA CORRENTE (VIII) = (V) - (VI)	6.888.926,69	3.936.390,41	3.803.733,69	3.936.073,36	5.731.006,96	7.686.771,40	4.589.270,03	5.092.289,47	3.738.524,61	6.009.476,54	4.003.542,87	4.503.342,87	66.533.362,85	61.969.441,00

Prefeitura Municipal de Coração de Maria

PREFEITURA MUNICIPAL DE CORACAO DE MARIA
RELATÓRIO RESUMIDO DA EXECUÇÃO ORÇAMENTÁRIA
DEMONSTRATIVO DAS RECEITAS E DESPESAS PREVIDENCIÁRIAS DO REGIME PRÓPRIO DE PREVIDÊNCIA DOS SERVIDORES
ORÇAMENTO DA SEGURIDADE SOCIAL
JANEIRO A JUNHO 2020 / BIMESTRE MAIO - JUNHO

RREO - ANEXO 4 (LRF, Art 53, inciso II)

Em reais

RECEITAS PREVIDENCIÁRIAS - RPPS	PLANO PREVIDENCIÁRIO		RECEITAS REALIZADAS	
	PREVISÃO INICIAL	PREVISÃO ATUALIZADA	Até o Bimestre/	Até o Bimestre/
			2020	2019
RECEITAS CORRENTES (I)	0,00	0,00	0,00	0,00
Receita de Contribuições dos Segurados	0,00	0,00	0,00	0,00
Civil	0,00	0,00	0,00	0,00
Ativo	0,00	0,00	0,00	0,00
Inativo	0,00	0,00	0,00	0,00
Pensionista	0,00	0,00	0,00	0,00
Militar	0,00	0,00	0,00	0,00
Ativo	0,00	0,00	0,00	0,00
Inativo	0,00	0,00	0,00	0,00
Pensionista	0,00	0,00	0,00	0,00
Receita de Contribuições Patronais	0,00	0,00	0,00	0,00
Civil	0,00	0,00	0,00	0,00
Ativo	0,00	0,00	0,00	0,00
Inativo	0,00	0,00	0,00	0,00
Pensionista	0,00	0,00	0,00	0,00
Militar	0,00	0,00	0,00	0,00
Ativo	0,00	0,00	0,00	0,00
Inativo	0,00	0,00	0,00	0,00
Pensionista	0,00	0,00	0,00	0,00
Em Regime de Parcelamento de Débitos	0,00	0,00	0,00	0,00
Receita Patrimonial	0,00	0,00	0,00	0,00
Receitas Imobiliárias	0,00	0,00	0,00	0,00
Receitas de Valores Mobiliários	0,00	0,00	0,00	0,00
Outras Receitas Patrimoniais	0,00	0,00	0,00	0,00
Receita de Serviços	0,00	0,00	0,00	0,00
Outras Receitas Correntes	0,00	0,00	0,00	0,00
Compensação Previdenciária do RGPS para o RPPS	0,00	0,00	0,00	0,00
Aportes Periódicos para Amortização de Déficit Atuarial do RPPS (II)	0,00	0,00	0,00	0,00
Demais Receitas Correntes	0,00	0,00	0,00	0,00
RECEITAS DE CAPITAL (III)	0,00	0,00	0,00	0,00
Alienação de Bens, Direitos e Ativos	0,00	0,00	0,00	0,00
Amortização de Empréstimos	0,00	0,00	0,00	0,00
Outras Receitas de Capital	0,00	0,00	0,00	0,00
TOTAL DAS RECEITAS PREVIDENCIÁRIAS RPPS - (IV) = (I + III - II)	0,00	0,00	0,00	0,00

DESPESAS PREVIDENCIÁRIAS - RPPS	DOTAÇÃO INICIAL	DOTAÇÃO ATUALIZADA	DESPESAS EMPENHADAS		DESPESAS LIQUIDADAS		INSCRITAS EM RESTOS A PAGAR NÃO PROCESSADOS	
			Até o Bimestre/	Até o Bimestre/	Até o Bimestre/	Até o Bimestre/	E	E
			2020	2019	2020	2019	2020	2019
Benefícios - Civil	0,00	0,00	0,00	0,00	0,00	0,00	0,00	0,00
Aposentadorias	0,00	0,00	0,00	0,00	0,00	0,00	0,00	0,00
Pensões	0,00	0,00	0,00	0,00	0,00	0,00	0,00	0,00
Outros Benefícios Previdenciários	0,00	0,00	0,00	0,00	0,00	0,00	0,00	0,00
Benefícios - Militar	0,00	0,00	0,00	0,00	0,00	0,00	0,00	0,00
Reformas	0,00	0,00	0,00	0,00	0,00	0,00	0,00	0,00
Pensões	0,00	0,00	0,00	0,00	0,00	0,00	0,00	0,00
Outros Benefícios Previdenciários	0,00	0,00	0,00	0,00	0,00	0,00	0,00	0,00
Outras Despesas Previdenciárias	0,00	0,00	0,00	0,00	0,00	0,00	0,00	0,00
Compensação Previdenciária do RPPS para o RGPS	0,00	0,00	0,00	0,00	0,00	0,00	0,00	0,00
Demais Despesas Previdenciárias	0,00	0,00	0,00	0,00	0,00	0,00	0,00	0,00
TOTAL DAS DESPESAS PREVIDENCIÁRIAS - RPPS (VII) = (V + VI)	0,00	0,00	0,00	0,00	0,00	0,00	0,00	0,00
RESULTADO PREVIDENCIÁRIO (VIII) = (IV - VII)	0,00	0,00	-	-	0,00	0,00	-	-

Prefeitura Municipal de Coração de Maria

RECURSOS RPPS ARRECADADOS EM EXERCÍCIOS ANTERIORES		PREVISÃO ORÇAMENTÁRIA			
VALOR		0,00			
RESERVA ORÇAMENTÁRIA DO RPPS		PREVISÃO ORÇAMENTÁRIA			
VALOR		0,00			
APORTES DE RECURSOS PARA O PLANO PREVIDENCIÁRIO DO RPPS		APORTES REALIZADOS			
Plano de Amortização - Contribuição Patronal Suplementar		0,00			
Plano de Amortização - Aporte Periódico de Valores Predefinidos		0,00			
Outros Aportes para o RPPS		0,00			
Recursos para Cobertura de Déficit Financeiro		0,00			
BENS E DIREITOS DO RPPS		PERÍODO DE REFERÊNCIA			
		2020		2019	
Caixa e Equivalentes de Caixa		0,00		0,00	
Investimentos e Aplicações		0,00		0,00	
Outros Bens e Direitos		0,00		0,00	
PLANO FINANCEIRO					
RECEITAS PREVIDENCIÁRIAS - RPPS	PREVISÃO	PREVISÃO	RECEITAS REALIZADAS		
			Até o Bimestre/ 2020	Até o Bimestre/ 2019	
RECEITAS CORRENTES (IX)	0,00	0,00	0,00	0,00	
Receita de Contribuições dos Segurados	0,00	0,00	0,00	0,00	
Civil	0,00	0,00	0,00	0,00	
Ativo	0,00	0,00	0,00	0,00	
Inativo	0,00	0,00	0,00	0,00	
Pensionista	0,00	0,00	0,00	0,00	
Militar	0,00	0,00	0,00	0,00	
Ativo	0,00	0,00	0,00	0,00	
Inativo	0,00	0,00	0,00	0,00	
Pensionista	0,00	0,00	0,00	0,00	
Receita de Contribuições Patronais	0,00	0,00	0,00	0,00	
Civil	0,00	0,00	0,00	0,00	
Ativo	0,00	0,00	0,00	0,00	
Inativo	0,00	0,00	0,00	0,00	
Pensionista	0,00	0,00	0,00	0,00	
Militar	0,00	0,00	0,00	0,00	
Ativo	0,00	0,00	0,00	0,00	
Inativo	0,00	0,00	0,00	0,00	
Pensionista	0,00	0,00	0,00	0,00	
Em Regime de Parcelamento de Débitos	0,00	0,00	0,00	0,00	
Receita Patrimonial	0,00	0,00	0,00	0,00	
Receitas Imobiliárias	0,00	0,00	0,00	0,00	
Receitas de Valores Mobiliários	0,00	0,00	0,00	0,00	
Outras Receitas Patrimoniais	0,00	0,00	0,00	0,00	
Receita de Serviços	0,00	0,00	0,00	0,00	
Outras Receitas Correntes	0,00	0,00	0,00	0,00	
Compensação Previdenciária do RGPS para o RPPS	0,00	0,00	0,00	0,00	
Demais Receitas Correntes	0,00	0,00	0,00	0,00	
RECEITAS DE CAPITAL (IX)	0,00	0,00	0,00	0,00	
Alienação de Bens, Direitos e Ativos	0,00	0,00	0,00	0,00	
Amortização de Empréstimos	0,00	0,00	0,00	0,00	
Outras Receitas de Capital	0,00	0,00	0,00	0,00	
TOTAL DAS RECEITAS PREVIDENCIÁRIAS RPPS - (IV) = (I + III - II)	0,00	0,00	0,00	0,00	

Prefeitura Municipal de Coração de Maria

DESPESAS PREVIDENCIÁRIAS - RPPS	DOTAÇÃO	DOTAÇÃO ATUALIZADA	DESPESAS EMPENHADAS		DESPESAS LIQUIDADAS		INSCRITAS EM RESTOS A PAGAR NÃO PROCESSADOS	
			Até o Bimestre/ 2020	Até o Bimestre/ 2019	Até o Bimestre/ 2020	Até o Bimestre/ 2019	Até o Bimestre/ 2020	Até o Bimestre/ 2019
Benefícios - Civil	0,00	0,00	0,00	0,00	0,00	0,00	0,00	0,00
Aposentadorias	0,00	0,00	0,00	0,00	0,00	0,00	0,00	0,00
Pensões	0,00	0,00	0,00	0,00	0,00	0,00	0,00	0,00
Outros Benefícios Previdenciários	0,00	0,00	0,00	0,00	0,00	0,00	0,00	0,00
Benefícios - Militar	0,00	0,00	0,00	0,00	0,00	0,00	0,00	0,00
Reformas	0,00	0,00	0,00	0,00	0,00	0,00	0,00	0,00
Pensões	0,00	0,00	0,00	0,00	0,00	0,00	0,00	0,00
Outros Benefícios Previdenciários	0,00	0,00	0,00	0,00	0,00	0,00	0,00	0,00
Outras Despesas Previdenciárias	0,00	0,00	0,00	0,00	0,00	0,00	0,00	0,00
Compensação Previdenciária do RPPS para o RGPS	0,00	0,00	0,00	0,00	0,00	0,00	0,00	0,00
Demais Despesas Previdenciárias	0,00	0,00	0,00	0,00	0,00	0,00	0,00	0,00
TOTAL DAS DESPESAS PREVIDENCIÁRIAS - RPPS (VII) = (V + VI)	0,00	0,00	0,00	0,00	0,00	0,00	0,00	0,00

RESULTADO PREVIDENCIÁRIO (VIII) = (IV - VII)	0,00	0,00	-	-	0,00	0,00	-	-
---	------	------	---	---	------	------	---	---

APORTES DE RECURSOS PARA O PLANO FINANCEIRO DO RPPS	APORTES REALIZADOS
Recursos para Cobertura de Déficit Financeiro	0,00
Recursos para Cobertura de Déficit Financeiro	0,00

RECEITAS DA ADMINISTRAÇÃO - RPPS	PREVISÃO INICIAL	PREVISÃO ATUALIZADA	RECEITAS REALIZADAS	
			Até o Bimestre/ 2020	Até o Bimestre/ 2019
RECEITAS CORRENTES	0,00	0,00	0,00	0,00
TOTAL DAS RECEITAS DA ADMINISTRAÇÃO - RPPS - (XII)	0,00	0,00	0,00	0,00


DESPESAS DA ADMINISTRAÇÃO - RPPS	DOTAÇÃO INICIAL	DOTAÇÃO ATUALIZADA	DESPESAS EMPENHADAS		DESPESAS LIQUIDADAS		INSCRITAS EM RESTOS A PAGAR NÃO PROCESSADOS	
			Até o Bimestre/ 2020	Até o Bimestre/ 2019	Até o Bimestre/ 2020	Até o Bimestre/ 2019	E 2020	E 2019
DESPESAS CORRENTES (XIII)	0,00	0,00	0,00	0,00	0,00	0,00	0,00	0,00
DESPESAS DE CAPITAL (XIV)	0,00	0,00	0,00	0,00	0,00	0,00	0,00	0,00
TOTAL DAS DESPESAS DA ADMINISTRAÇÃO - RPPS (XV)=(XIII + XIV)	0,00	0,00	0,00	0,00	0,00	0,00	0,00	0,00
RESULTADO DA ADMINISTRAÇÃO RPPS (XVI)=(XII - XV)	0,00	0,00	-	-	0,00	0,00	-	-

FONTE:

EDIMÁRIO PAIM DE CERQUEIRA
PREFEITO MUNICIPAL

JACKSON RIBEIRO AZEVEDO
Contador

Prefeitura Municipal de Coração de Maria

 <p>Sistema de Informações Contábeis e Fiscais do Setor Público Brasileiro TESOURO NACIONAL</p>	Relatório Resumido de Execução Orçamentária
	Prefeitura Municipal de Coração de Maria - BA (Poder Executivo)
	Orçamentos Fiscal e da Seguridade Social
	CNPJ:
	Exercício: 2020
	Período de referência: 3º bimestre

RREO-Anexo 04 | Tabela 4 - Demonstrativo das Receitas e Despesas Previdenciárias do RPPS

Notas Explicativas	Valores
	30/06/2020
Notas Explicativas	-
Notas Explicativas	-

RREO-Anexo 06 | Tabela 6.3 - Demonstrativo dos Resultados Primário e Nominal - Municípios

Cálculo Acima da Linha - Receitas Primárias	Receita Orçamentária	
	PREVISÃO ATUALIZADA	Até o Bimestre / 2020 RECEITAS REALIZADAS (a)
Cálculo Acima da Linha - Receitas Primárias	-	-
RECEITAS CORRENTES (I)	53.582.441,00	27.753.477,35
Impostos, Taxas e Contribuições de Melhoria	2.880.881,00	1.256.154,01
IPTU	122.452,00	28.393,11
ISS	1.374.022,00	392.899,49
ITBI	170.695,00	135.938,73
IRRF	792.809,00	598.360,92
Outros Impostos, Taxas e Contribuições de Melhoria	420.903,00	100.561,76
Contribuições	2.155.315,00	1.114.955,75
Receita Patrimonial	44.925,00	7.603,31
Aplicações Financeiras (II)	44.925,00	7.603,31
Outras Receitas Patrimoniais		
Transferências Correntes	47.915.424,00	24.922.381,11
Cota-Parte do FPM	20.063.849,60	8.507.782,82
Cota-Parte do ICMS	3.094.845,60	1.585.256,16
Cota-Parte do IPVA	422.679,20	231.126,07
Cota-Parte do ITR	2.852,00	2.548,94
Transferências da LC 87/1996	10.209,60	6.422.584,01
Transferências da LC nº 61/1989	31.469,00	11.476,08
Transferências do FUNDEB	15.082.226,00	8.161.607,03
Outras Transferências Correntes	9.207.492,80	
Demais Receitas Correntes	585.896,00	452.383,17
Outras Receitas Financeiras (III)		
Receitas Correntes Restantes	585.896,00	452.383,17
RECEITAS PRIMÁRIAS CORRENTES (IV) = (I - II - III)	53.537.516,00	27.745.874,04
RECEITAS DE CAPITAL (V)	1.321.136,00	0,00
Operações de Crédito (VI)	52.000,00	
Amortização de Empréstimos (VII)		
Alienação de Bens	0,00	0,00
Receitas de Alienação de Investimentos Temporários (VIII)		
Receitas de Alienação de Investimentos Permanentes (IX)		
Outras Alienações de Bens		
Transferências de Capital	1.269.136,00	0,00
Convênios	1.000.000,00	
Outras Transferências de Capital	269.136,00	
Outras Receitas de Capital	0,00	0,00
Outras Receitas de Capital Não Primárias (X)		
Outras Receitas de Capital Primárias		
RECEITAS PRIMÁRIAS DE CAPITAL (XI) = (V - VI - VII - VIII - IX - X)	1.269.136,00	0,00
RECEITA PRIMÁRIA TOTAL (XII) = (IV + XI)	54.806.652,00	27.745.874,04

Prefeitura Municipal de Coração de Maria



siconfi
TÉSOUREIRO NACIONAL


Sistema de Informações Contábeis e Fiscais do Setor Público Brasileiro

Relatório Resumido de Execução Orçamentária
Prefeitura Municipal de Coração de Maria - BA (Poder Executivo)
Orçamentos Fiscal e da Seguridade Social
CNPJ:
Exercício: 2020
Período de referência: 3º bimestre

RREO-Anexo 06 | Tabela 6.3 - Demonstrativo dos Resultados Primário e Nominal - Municípios

	Despesa Orçamentária Até o Bimestre / 2020					
	DOTAÇÃO ATUALIZADA	DESPESAS EMPENHADAS	DESPESAS LIQUIDADAS	DESPESAS PAGAS (g)	RESTOS A PAGAR PROCESSADOS PAGOS (h)	RESTOS A PAGAR NÃO PROCESSADOS LIQUIDADOS
Cálculo Acima da Linha - Despesas Primárias						
Despesa de Linha - Despesas Primárias						
DESPESAS CORRENTES (XIII)	53.302.338,33	46.213.202,80	25.528.508,98	25.103.130,41	3.688.929,04	406.119,38
Pessoal e Encargos Sociais	36.394.794,67	35.304.913,57	17.485.010,67	17.485.010,67	3.266.675,61	-
Juros e Encargos da Dívida (XIV)	106.150,00	20.000,00	9.653,86	9.653,86	-	-
Outras Despesas Correntes	16.809.383,66	10.888.289,23	8.033.844,45	7.608.465,88	422.253,43	406.119,38
DESPESAS PRIMÁRIAS CORRENTES (XV) = (XIII - XIV)	53.194.178,33	46.193.202,80	25.518.855,12	25.093.476,55	3.688.929,04	406.119,38
DESPESAS DE CAPITAL (XVI)	6.026.858,11	3.202.118,84	2.969.445,53	2.964.038,01	0,00	0,00
Investimentos	2.816.122,42	738.165,73	547.817,33	542.009,61	0,00	0,00
Inversões Financeiras	2.500,00	0,00	0,00	0,00	0,00	0,00
Concessão de Empréstimos e Financiamentos (XVII)						
Aquisição de Título de Capital já Integralizado (XVIII)						
Aquisição de Título de Crédito (XIX)						
Demais Inversões Financeiras	2.500,00					
Amortização da Dívida (XX)	3.206.235,69	2.463.933,11	2.451.628,20	2.451.628,20	0,00	0,00
DESPESAS PRIMÁRIAS DE CAPITAL (XXI) = (XVI - XVII - XVIII - XIX - XX)	2.816.622,42	738.165,73	547.817,33	542.009,61	0,00	0,00
RESERVA DE CONTINGÊNCIA (XXII)	381.746,56					
DESPESA PRIMÁRIA TOTAL (XXIII) = (XV + XVI + XVII + XVIII + XIX + XX)	56.394.547,31	46.931.368,53	26.066.672,45	25.635.886,36	3.688.929,04	406.119,38

Prefeitura Municipal de Coração de Maria

 <p>Sistema de Informações Contábeis e Fiscais do Setor Público Brasileiro TESOURO NACIONAL</p>	Relatório Resumido de Execução Orçamentária
	Prefeitura Municipal de Coração de Maria - BA (Poder Executivo)
	Orçamentos Fiscal e da Seguridade Social
	CNPJ:
	Exercício: 2020
	Período de referência: 3º bimestre

RREO-Anexo 06 | Tabela 6.3 - Demonstrativo dos Resultados Primário e Nominal - Municípios

Resultado Primário - Acima da Linha	Até o Bimestre / 2020
	VALOR
Resultado Primário - Acima da Linha	-
RESULTADO PRIMÁRIO - Acima da Linha (XXIV) = (XIIa - (XXIIIa + XXIIIb + XXIIIc))	-1.985.060,74

RREO-Anexo 06 | Tabela 6.3 - Demonstrativo dos Resultados Primário e Nominal - Municípios

Meta Fiscal para o Resultado Primário	Meta Fixada na LDO
	VALOR CORRENTE
Meta Fiscal para o Resultado Primário	-
Meta fixada no Anexo de Metas Fiscais da LDO para o exercício de referência	647.885,77

RREO-Anexo 06 | Tabela 6.3 - Demonstrativo dos Resultados Primário e Nominal - Municípios

Juros Nominais	Até o Bimestre 2020
	VALOR
Juros Nominais	-
Juros, Encargos e Variações Monetárias Ativos (XXV)	7.603,31
Juros, Encargos e Variações Monetárias Passivos (XXVI)	9.653,86

RREO-Anexo 06 | Tabela 6.3 - Demonstrativo dos Resultados Primário e Nominal - Municípios

Resultado Nominal - Acima da Linha	Até o Bimestre / 2020
	VALOR
Resultado Nominal - Acima da Linha	-
RESULTADO NOMINAL - Acima da Linha (XXVII) = XXIV + (XXV - XXVI)	-1.987.111,29

RREO-Anexo 06 | Tabela 6.3 - Demonstrativo dos Resultados Primário e Nominal - Municípios

Meta Fiscal para o Resultado Nominal	Meta Fixada na LDO
	VALOR CORRENTE
Meta Fiscal para o Resultado Nominal	-
Meta fixada no Anexo de Metas Fiscais da LDO para o exercício de referência	-574.715,68

RREO-Anexo 06 | Tabela 6.3 - Demonstrativo dos Resultados Primário e Nominal - Municípios

Cálculo Abaixo da Linha - Resultado Nominal	Saldo	
	Em 31/12/2019 (a)	Até o Bimestre 2020 (b)
Cálculo Abaixo da Linha - Resultado Nominal	-	-
DÍVIDA CONSOLIDADA (XXVIII)	30.373.091,35	27.912.057,32
DEDUÇÕES (XXIX)	998.528,69	2.733.667,38
Disponibilidade de Caixa	998.528,69	2.733.667,38
Disponibilidade de Caixa Bruta	4.931.049,70	2.977.259,35
(-) Restos a Pagar Processados (XXX)	3.932.521,01	243.591,97
Demais Haveres Financeiros		
DÍVIDA CONSOLIDADA LÍQUIDA (XXXI) = (XXVIII - XXIX)	29.374.562,66	25.178.389,94

RREO-Anexo 06 | Tabela 6.3 - Demonstrativo dos Resultados Primário e Nominal - Municípios


Resultado Nominal - Abaixo da Linha	Até o Bimestre
	VALOR
Resultado Nominal - Abaixo da Linha	-
RESULTADO NOMINAL - Abaixo da Linha (XXXII) = (XXXIa - XXXIb)	4.196.172,72

RREO-Anexo 06 | Tabela 6.3 - Demonstrativo dos Resultados Primário e Nominal - Municípios

Ajuste Metodológico	Até o Bimestre 2020
	VALOR
Ajuste Metodológico	-
VARIAÇÃO SALDO RPP = (XXXIII) = (XXXa - XXXb)	3.688.929,04
RECEITA DE ALIENAÇÃO DE INVESTIMENTOS PERMANENTES (IX)	0,00
PASSIVOS RECONHECIDOS NA DC (XXXIV)	
VARIAÇÃO CAMBIAL (XXXV)	
PAGAMENTO DE PRECATÓRIOS INTEGRANTES DA DC (XXXVI)	
AJUSTES RELATIVOS AO RPPS (XXXVII)	
OUTROS AJUSTES (XXXVIII)	
RESULTADO NOMINAL AJUSTADO - Abaixo da Linha (XXXIX) = (XXXII - XXXIII - IX + XXXIV + XXXV - XXXVI + XXXVII + XXXVIII)	507.243,68

RREO-Anexo 06 | Tabela 6.3 - Demonstrativo dos Resultados Primário e Nominal - Municípios

Prefeitura Municipal de Coração de Maria

 <p>Sistema de Informações Contábeis e Fiscais do Setor Público Brasileiro TESOURO NACIONAL</p>	Relatório Resumido de Execução Orçamentária
	Prefeitura Municipal de Coração de Maria - BA (Poder Executivo)
	Orçamentos Fiscal e da Seguridade Social
	CNPJ:
	Exercício: 2020
	Período de referência: 3º bimestre

Resultado Primário - Abaixo da Linha	Até o Bimestre
	VALOR
Resultado Primário - Abaixo da Linha	-
RESULTADO PRIMÁRIO - Abaixo da Linha (XL) = XXXIX - (XXV - XXVI)	509.294,23

RREO-Anexo 06 | Tabela 6.3 - Demonstrativo dos Resultados Primário e Nominal - Municípios

Informações Adicionais	PREVISÃO ORÇAMENTÁRIA
	PREVISÃO ORÇAMENTÁRIA
Informações Adicionais	-
SALDO DE EXERCÍCIOS ANTERIORES	
Recursos Arrecadados em Exercícios Anteriores - RPPS	
Superávit Financeiro Utilizado para Abertura e Reabertura de Créditos Adicionais	
RESERVA ORÇAMENTÁRIA DO RPPS	

RREO-Anexo 06 | Tabela 6.3 - Demonstrativo dos Resultados Primário e Nominal - Municípios

Notas Explicativas	Valores
	30/06/2020
Notas Explicativas	-
Notas Explicativas	

Prefeitura Municipal de Coração de Maria



Sistema de Informações Contábeis e Fiscais do Setor Público Brasileiro

TESOURO NACIONAL

Relatório Resumido de Execução Orçamentária
Prefeitura Municipal de Coração de Maria - BA (Poder Executivo)
Orçamentos Fiscal e da Seguridade Social
CNPJ:
Exercício: 2020
Período de referência: 3º bimestre

RREO-Anexo 07 | Tabela 7.0 - Demonstrativo dos Restos à Pagar por Poder e Órgão - Municípios

Poder/Orgão	Poder/Orgão											
	RESTOS A PAGAR PROCESSADOS					RESTOS A PAGAR NÃO PROCESSADOS						
	Inscritos	Em 31 de Dezembro de 2019 (a)	Pagos (g)	Cancelados (h)	Saldo e = (a - b) - (c + d)	Inscritos	Em 31 de Dezembro de 2019 (b)	Liquidados (i)	Pagos (j)	Cancelados (k)	Saldo k = (f + g) - (i + j)	Saldo Total L = (e + k)
RESTOSA PAGAR (EXCETO INTRA-ORÇAMENTÁRIOS) (I)	203.193,29	3.729.327,72	3.688.920,04	0,00	243.591,27	16.616,74	411.119,38	406.119,38	406.119,38	0,00	21.616,74	265.208,71
PODER EXECUTIVO	203.193,29	3.729.327,72	3.688.920,04	0,00	243.591,27	16.616,74	411.119,38	406.119,38	406.119,38	0,00	21.616,74	265.208,71
PODER LEGISLATIVO	0,00	0,00	0,00	0,00	0,00	0,00	0,00	0,00	0,00	0,00	0,00	0,00
Camara Municipal												
Tribunal de Contas do Município												
RESTOSA PAGAR (INTRA-ORÇAMENTÁRIOS) (II)												
TOTAL (III) = (I + II)	203.193,29	3.729.327,72	3.688.920,04	0,00	243.591,27	16.616,74	411.119,38	406.119,38	406.119,38	0,00	21.616,74	265.208,71

RREO-Anexo 07 | Tabela 7.0 - Demonstrativo dos Restos à Pagar por Poder e Órgão - Municípios

Poder/Orgão - Intra	Poder/Orgão - Intra										
	RESTOS A PAGAR PROCESSADOS					RESTOS A PAGAR NÃO PROCESSADOS					
	Inscritos	Em 31 de Dezembro de 2019 (a)	Pagos (g)	Cancelados (h)	Saldo e = (a - b) - (c + d)	Inscritos	Em 31 de Dezembro de 2019 (b)	Liquidados (i)	Pagos (j)	Cancelados (k)	Saldo Total L = (e + k)
RESTOSA PAGAR (INTRA-ORÇAMENTÁRIOS) (I)	0,00	0,00	0,00	0,00	0,00	0,00	0,00	0,00	0,00	0,00	0,00
PODER EXECUTIVO	0,00	0,00	0,00	0,00	0,00	0,00	0,00	0,00	0,00	0,00	0,00
PODER LEGISLATIVO	0,00	0,00	0,00	0,00	0,00	0,00	0,00	0,00	0,00	0,00	0,00
Camara Municipal											
Tribunal de Contas do Município											

Prefeitura Municipal de Coração de Maria

PREFEITURA MUNICIPAL DE CORAÇÃO DE MARIA

RELATÓRIO RESUMIDO DA EXECUÇÃO ORÇAMENTÁRIA

DEMONSTRATIVO DAS RECEITAS E DESPESAS COM MANUTENÇÃO E DESENVOLVIMENTO DO ENSINO - MDE

ORÇAMENTOS FISCAL E DA SEGURIDADE SOCIAL

JANEIRO A JUNHO 2020/ BIMESTRE MAIO - JUNHO

RREO - Anexo 8 (LDB. art 72)

R\$ 1,00

RECEITA RESULTANTE DE IMPOSTOS (caput do art. 212 da Constituição)	PREVISÃO INICIAL	PREVISÃO ATUALIZADA (a)	RECEITAS REALIZADAS	
			Até o Bimestre (b)	% (c) = (b/a) x 100
1- RECEITA DE IMPOSTOS	2.459.978,00	2.459.978,00	1.155.592,25	46,97
1.1- Receita Resultante de Imposto sobre a Propriedade Predial e Territorial Urbana - IPTU	122.452,00	122.452,00	28.393,11	23,18
1.1.1- IPTU	91.706,00	91.706,00	13.370,39	14,57
1.1.2- Multas, Juros de Mora, Dívida Ativa e Outros Encargos do IPTU	30.746,00	30.746,00	15.022,72	48,86
1.2- Receita Resultante do Imposto sobre Transmissão Inter Vivos - ITBI	170.695,00	170.695,00	135.938,73	79,63
1.2.1- ITBI	169.135,00	169.135,00	135.938,73	80,37
1.2.2- Multas, Juros de Mora, Dívida Ativa e Outros Encargos do ITBI	1.560,00	1.560,00	0,00	0,00
1.3- Receita Resultante do Impostos sobre Serviços de Qualquer Natureza - ISS	1.374.022,00	1.374.022,00	392.899,49	28,59
1.3.1- ISS	1.345.183,00	1.345.183,00	391.921,60	29,13
1.3.2- Multas, Juros de Mora, Dívida Ativa e Outros Encargos do ISS	28.839,00	28.839,00	977,89	3,39
1.4- Receita Resultante do Imposto de Renda Retido na Fonte - IRRF	792.809,00	792.809,00	598.360,92	75,47
1.5- Receita Resultante do Impostos Territorial Rural - ITR (CF, art. 153, §4º, inciso III)	0,00	0,00	0,00	0,00
1.5.1- ITR	0,00	0,00	0,00	0,00
1.5.2- Multas, Juros de Mora, Dívida Ativa e Outros Encargos do ITR	0,00	0,00	0,00	0,00
2- RECEITA DE TRANSFERÊNCIAS CONSTITUCIONAIS E LEGAIS	29.017.290,00	29.017.290,00	12.465.135,63	42,95
2.1- Cota-Parte - FPM	24.572.588,00	24.572.588,00	10.634.728,38	43,27
2.1.1- Parcela referente à CF, art. 159, I, alínea b	22.544.691,00	22.544.691,00	10.634.728,38	47,17
2.1.2- Parcela referente à CF, art. 159, I, alínea d	1.038.416,00	1.038.416,00	0,00	0,00
2.1.3- Parcela referente à CF, art. 159, I, alínea e	989.481,00	989.481,00	0,00	0,00
2.2- Cota-Parte - ICMS	3.868.557,00	3.868.557,00	1.585.256,16	40,97
2.3- ICMS-Desoneração - I, C, n°87/1996	12.762,00	12.762,00	0,00	0,00
2.4- Cota-Parte IPI-Exportação	31.469,00	31.469,00	11.476,08	36,46
2.5- Cota-Parte ITR	3.565,00	3.565,00	2.548,94	71,49
2.6- Cota-Parte IPVA	528.349,00	528.349,00	231.126,07	43,74
2.7- Cota-Parte IOF-Ouro	0,00	0,00	0,00	0,00
3- TOTAL DA RECEITA DE IMPOSTOS (1+2)	31.477.268,00	31.477.268,00	13.620.727,88	43,27
RECEITAS ADICIONAIS PARA FINANCIAMENTO DO ENSINO	PREVISÃO INICIAL	PREVISÃO ATUALIZADA (a)	RECEITAS REALIZADAS	
			Até o Bimestre (b)	% (c) = (b/a) x 100
4- RECEITA DA APLICAÇÃO FINANCEIRA DE OUTROS RECURSOS DE IMPOSTOS VINCULADOS AO ENSINO	329,00	329,00	1.147,45	348,76
5- RECEITA DE TRANSFERÊNCIAS DO FNDE	1.572.706,00	1.572.706,00	751.858,61	47,80
5.1- Transferências do Salário-Educação	633.747,00	633.747,00	250.138,62	39,46
5.2- Transferências Diretas - PDDE	0,00	0,00	0,00	0,00
5.3- Transferências Diretas - PNAE	324.203,00	324.203,00	204.687,00	63,13
5.4- Transferências Diretas - PNATE	558.086,00	558.086,00	296.467,30	53,12
5.5- Outras Transferências do FNDE	53.000,00	53.000,00	0,00	0,00
5.6- Aplicação Financeira dos Recursos do FNDE	3.670,00	3.670,00	565,69	15,41
6- RECEITA DE TRANSFERÊNCIAS DE CONVÊNIOS	1.289.771,80	1.289.771,80	127.361,87	9,87
6.1- Transferências de Convênios	1.289.771,80	1.289.771,80	127.361,87	9,87
6.2- Aplicação Financeira dos Recursos de Convênios	0,00	0,00	0,00	0,00
7- RECEITA DE OPERAÇÕES DE CRÉDITO	0,00	0,00	0,00	0,00
8- OUTRAS RECEITAS PARA FINANCIAMENTO DO ENSINO	165.136,00	165.136,00	0,00	0,00
9- TOTAL DAS RECEITAS ADICIONAIS PARA FINANCIAMENTO DO ENSINO (4 + 5 + 6 + 7 + 8)	3.027.942,80	3.027.942,80	880.367,93	29,07

RECEITAS DO FUNDEB	PREVISÃO INICIAL	PREVISÃO ATUALIZADA (a)	RECEITAS REALIZADAS	
			Até o Bimestre (b)	% (c) = (b/a) x 100
10- RECEITAS DESTINADAS AO FUNDEB	5.391.584,80	5.391.584,80	2.490.731,21	46,19
10.1- Cota-Parte FPM Destinada ao FUNDEB - (20% de 2.1.1)	4.508.938,20	4.508.938,20	2.126.945,56	47,17
10.2- Cota-Parte ICMS Destinada ao FUNDEB - (20% de 2.2)	773.711,40	773.711,40	317.051,12	40,97
10.3- ICMS-Desoneração Destinada ao FUNDEB - (20% de 2.3)	2.552,40	2.552,40	0,00	0,00
10.4- Cota-Parte IPI-Exportação Destinada ao FUNDEB - (20% de 2.4)	0,00	0,00	0,00	0,00
10.5- Cota-Parte ITR ou ITR Arrecados Destinados ao FUNDEB - (20% de (1.5 + 2.5))	713,00	713,00	509,74	71,49
10.6- Cota-Parte IPVA Destinada ao FUNDEB - (20% de 2.6)	105.669,80	105.669,80	46.224,79	43,74
11- RECEITAS RECEBIDAS DO FUNDEB	15.086.577,00	15.086.577,00	8.163.710,87	54,11
11.1- Transferências de Recursos do FUNDEB	11.064.018,00	11.064.018,00	5.965.771,46	53,92
11.2- Complementação da União ao FUNDEB	4.018.208,00	4.018.208,00	2.195.835,57	54,64
11.3- Receita de Aplicação Financeira dos Recursos do FUNDEB	4.351,00	4.351,00	2.103,84	48,35
12- RESULTADO LÍQUIDO DAS TRANSFERÊNCIAS DO FUNDEB (11.1 - 10)	5.672.433,20	5.672.433,20	3.475.040,25	61,26

[SE RESULTADO LÍQUIDO DA TRANSFERÊNCIA (12) > 0] = ACRÉSCIMO RESULTANTE DAS TRANSFERÊNCIAS DO FUNDEB

[SE RESULTADO LÍQUIDO DA TRANSFERÊNCIA (12) < 0] = DECRÉSCIMO RESULTANTE DAS TRANSFERÊNCIAS DO FUNDEB

DESPESAS DO FUNDEB	DOTAÇÃO ATUALIZADA	DOTAÇÃO ATUALIZAÇÃO (d)	DESPESAS		DESPESAS		INSCRITAS EM RESTOS A PAGAR NÃO PROCESSADOS ⁷ (l)
			Até o Bimestre (e)	% (f)=(e/d)x100	Até o Bimestre (g)	% (h)=(g/d)x100	
13- PAGAMENTO DOS PROFISSIONAIS DO MAGISTÉRIO	10.067.519,94	10.067.519,94	10.023.299,94	99,56	3.806.574,55	37,75	0,00
13.1 - Com Educação Infantil	501.019,94	501.019,94	500.799,94	99,96	145.744,32	29,08	0,00
13.2 - Com Ensino Fundamental	9.566.500,00	9.566.500,00	9.522.500,00	99,54	3.654.830,23	38,20	0,00
14 - OUTRAS DESPESAS	4.427.850,06	4.614.350,06	3.764.336,00	81,58	2.268.019,24	49,15	0,00
14.1 - Com Educação Infantil	585.035,00	589.535,00	470.505,00	79,81	206.319,09	34,99	0,00
14.2 - Com Ensino Fundamental	3.842.815,06	4.024.815,06	3.293.831,00	81,84	2.061.700,15	51,22	0,00
15- TOTAL DAS DESPESAS DO FUNDEB (13 + 14)	14.495.370,00	14.681.870,00	13.787.635,94	93,91	6.068.593,79	41,33	0,00
DEDUÇÕES PARA FINS DO LIMITE DO FUNDEB							VALOR
16- RESTOS A PAGAR INSCRITOS NO EXERCÍCIO SEM DISPONIBILIDADE FINANCEIRA DE RECURSOS DO FUNDEB							0,00
16.1- FUNDEB 60%							0,00
16.2- FUNDEB 40%							0,00
17- DESPESAS CUSTEADAS COM O SUPERÁVIT FINANCEIRO, DO EXERCÍCIO ANTERIOR, DO FUNDEB							0,00
17.1- FUNDEB 60%							0,00
17.2- FUNDEB 40%							0,00
18- TOTAL DAS DEDUÇÕES CONSIDERADAS PARA FINS DE LIMITE DO FUNDEB (16 + 17)							0,00
INDICADORES DO FUNDEB							VALOR
19- TOTAL DAS DESPESAS DO FUNDEB PARA FINS DE LIMITE (15 - 18)							6.068.593,79
19.1- Mínimo de 60% do FUNDEB na Remuneração do Magistério1 (13 - (16.1 + 17.1)) / (11) x 100 %							46,55
19.2- Máximo de 40% em Despesa com MDE, que não Remuneração do Magistério (14 - (16.2 + 17.2)) / (11) x 100 %							27,78
19.3- Máximo de 5% não Aplicado no Exercício (100 - (19.1 + 19.2)) %							25,67
CONTROLE DA UTILIZAÇÃO DE RECURSOS NO EXERCÍCIO SUBSEQUENTE							VALOR
20- RECURSOS RECEBIDOS DO FUNDEB EM 2019 QUE NÃO FORAM UTILIZADOS							760.728,08
21- DESPESAS CUSTEADAS COM O SALDO DO ITEM 20 ATÉ O 1º TRIMESTRE DE 2020*							573.634,90

Prefeitura Municipal de Coração de Maria

MANUTENÇÃO E DESENVOLVIMENTO DO ENSINO - DESPESAS CUSTEADAS COM A RECEITA RESULTANTE DE IMPOSTOS E RECURSOS DO FUNDEB								
DESPESAS COM AÇÕES TÍPICAS DE MDE	DOTAÇÃO INICIAL	DOTAÇÃO ATUALIZADA (d)	DESPESAS		DESPESAS LIQUIDADAS		INSCRITAS EM RESTOS A PAGAR NÃO PROCESSADOS (l)	
			Até o Bimestre (e)	% (f)=(e/d)x	Até o Bimestre (g)	%		
22- EDUCAÇÃO INFANTIL	0,00	0,00	0,00	0,00	0,00	0,00	0,00	
22.1- Creche	0,00	0,00	0,00	0,00	0,00	0,00	0,00	
22.1.1- Despesas Custeadas com Recursos do FUNDEB	0,00	0,00	0,00	0,00	0,00	0,00	0,00	
22.1.2- Despesas Custeadas com Outros Recursos de Impostos	0,00	0,00	0,00	0,00	0,00	0,00	0,00	
22.2- Pré-escola	0,00	0,00	0,00	0,00	0,00	0,00	0,00	
22.2.1- Despesas Custeadas com Recursos do FUNDEB	0,00	0,00	0,00	0,00	0,00	0,00	0,00	
22.2.2- Despesas Custeadas com Outros Recursos de Impostos	0,00	0,00	0,00	0,00	0,00	0,00	0,00	
23- ENSINO FUNDAMENTAL	15.744.709,06	15.739.909,06	14.599.931,03	92,76	6.037.421,29	38,35	0,00	
23.1- Despesas Custeadas com Recursos do FUNDEB	14.000.522,06	13.998.022,06	12.937.860,03	92,44	5.829.622,45	41,65	0,00	
23.2- Despesas Custeadas com Outros Recursos de Impostos	1.744.187,00	1.743.887,00	1.662.071,00	95,31	207.798,84	11,91	0,00	
24- ENSINO MÉDIO	0,00	0,00	0,00	0,00	0,00	0,00	0,00	
25- ENSINO SUPERIOR	0,00	0,00	0,00	0,00	0,00	0,00	0,00	
26- ENSINO PROFISSIONAL NÃO INTEGRADO AO ENSINO REGULAR	0,00	0,00	0,00	0,00	0,00	0,00	0,00	
27- OUTRAS	5.000,00	5.000,00	0,00	0,00	0,00	0,00	0,00	
28- TOTAL DAS DESPESAS COM AÇÕES TÍPICAS DE MDE (22 + 23 + 24 + 25 + 26 + 27)	15.749.709,06	15.744.909,06	14.599.931,03	92,73	6.037.421,29	38,34	0,00	
DEDUÇÕES CONSIDERADAS PARA FINS DE LIMITE CONSTITUCIONAL							VALOR	
29- RESULTADO LÍQUIDO DAS TRANSFERÊNCIAS DO FUNDEB = (12)							3.475.040,25	
30- DESPESAS CUSTEADAS COM A COMPLEMENTAÇÃO DO FUNDEB NO EXERCÍCIO							2.195.835,57	
31- DESPESAS CUSTEADAS COM O SUPERÁVIT FINANCEIRO, DO EXERCÍCIO ANTERIOR, DO FUNDEB							0,00	
32- DESPESAS CUSTEADAS COM O SUPERÁVIT FINANCEIRO, DO EXERCÍCIO ANTERIOR, DE OUTROS RECURSOS DE IMPOSTOS							0,00	
33- RESTOS A PAGAR INSCRITOS NO EXERCÍCIO SEM DISPONIBILIDADE FINANCEIRA DE RECURSOS DE IMPOSTOS VINCULADOS AO ENSINO ⁴							0,00	
34- CANCELAMENTO, NO EXERCÍCIO, DE RESTOS A PAGAR INSCRITOS COM DISPONIBILIDADE FINANCEIRA DE RECURSOS DE IMPOSTOS VINCULADOS AO ENSINO = (44 j)							0,00	
35- TOTAL DAS DEDUÇÕES CONSIDERADAS PARA FINS DE LIMITE CONSTITUCIONAL (29 + 30 + 31 + 32 + 33 + 34)							5.670.875,82	
36- TOTAL DAS DESPESAS PARA FINS DE LIMITE ((22 + 23) - (35)) ⁵							366.545,47	
37- PERCENTUAL DE APLICAÇÃO EM MDE SOBRE A RECEITA LÍQUIDA DE IMPOSTOS ((36) / (3) x 100) % - LIMITE CONSTITUCIONAL 25%							2,69	
OUTRAS INFORMAÇÕES PARA CONTROLE								
OUTRAS DESPESAS CUSTEADAS COM RECEITAS ADICIONAIS PARA FINANCIAMENTO DO ENSINO	DOTAÇÃO INICIAL	DOTAÇÃO ATUALIZADA (d)	DESPESAS EMPENHADAS		DESPESAS LIQUIDADAS		INSCRITAS EM RESTOS A PAGAR NÃO PROCESSADOS ⁷	
			Até o Bimestre (e)	% (f)=(e/d)x100	Até o Bimestre (g)	% (h)=(g/d)x100		
38- DESPESAS CUSTEADAS COM A APLICAÇÃO FINANCEIRA DE OUTROS RECURSOS DE IMPOSTOS VINCULADOS AO ENSINO	0,00	0,00	0,00	0,00	0,00	0,00	0,00	
39- DESPESAS CUSTEADAS COM A CONTRIBUIÇÃO SOCIAL DO SALÁRIO-EDUCAÇÃO	634.341,00	634.341,00	231.826,00	36,55	202.360,28	31,90	0,00	
40- DESPESAS CUSTEADAS COM OPERAÇÕES DE CRÉDITO	0,00	0,00	0,00	0,00	0,00	0,00	0,00	
41- DESPESAS CUSTEADAS COM OUTRAS RECEITAS PARA FINANCIAMENTO DO ENSINO	2.461.866,80	2.555.366,80	1.677.079,62	65,63	659.788,05	25,81	0,00	
42- TOTAL DAS OUTRAS DESPESAS CUSTEADAS COM RECEITAS ADICIONAIS PARA FINANCIAMENTO DO ENSINO (38 + 39 + 40 + 41)	3.096.207,80	3.189.707,80	1.908.905,62	59,85	862.148,33	27,02	0,00	
43- TOTAL GERAL DAS DESPESAS COM MDE (28 + 42)	18.845.916,86	18.934.616,86	16.508.836,65	87,19	6.899.569,62	36,43	0,00	
RESTOS A PAGAR INSCRITOS COM DISPONIBILIDADE FINANCEIRA DE RECURSOS DE IMPOSTOS VINCULADOS AO ENSINO			SALDO ATÉ BIMESTRE		CANCELADO EM 2020 (j)			
44- RESTOS A PAGAR DE DESPESAS COM MDE			281.653,33				0,00	
44.1- Executadas com Recursos de Impostos Vinculados ao Ensino			143.292,63				0,00	
44.2- Executadas com Recursos do FUNDEB			138.360,70				0,00	
CONTROLE DA DISPONIBILIDADE FINANCEIRA			FUNDEB		SALÁRIO EDUCAÇÃO			
45- SALDO FINANCEIRO EM 31 DE DEZEMBRO DE 2019			760.728,08				70.397,59	
46- (+) INGRESSO DE RECURSOS ATÉ O BIMESTRE			8.161.607,03				250.138,62	
47- (-) PAGAMENTOS EFETUADOS ATÉ O BIMESTRE			8.146.669,47				198.393,72	
47.1- Orçamento do Exercício			7.573.034,57				198.393,72	
47.2- Restos a Pagar			573.634,90					
48- (+) RECEITA DE APLICAÇÃO FINANCEIRA DOS RECURSOS ATÉ O BIMESTRE			2.103,84				1.688,09	
49- (-) DISPONIBILIDADE FINANCEIRA ATÉ O BIMESTRE			777.769,48				123.830,58	
50- (+) Ajustes			0,00				0,00	
50.1 (+) Retenções			0,00				0,00	
50.2 (-) Valores a recuperar			0,00				0,00	
50.3 (+) Outros valores extraorçamentários			0,00				0,00	
50.4 (+) Conciliação Bancária			0,00				0,00	
51- SALDO FINANCEIRO CONCILIADO			637.831,12				120.865,11	

FONTE: Sistema de Contabilidade Pública, Unidade Responsável: PREFEITURA MUNICIPAL DE CORAÇÃO DE MARIA

1 Limite mínimos anuais a serem cumpridos no encerramento do exercício.

2 Art. 21, §2º, Lei 11.494/2007: "Até 5% dos recursos recebidos à conta dos Fundos, inclusive relativos à complementação da União recebidos nos termos do § 1º do art. 6º desta Lei, poderão ser utilizados no 1º trimestre do exercício imediatamente subsequente, mediante abertura de crédito adicional"

3 Caput do art. 212 da CF/1988

4 Os valores referentes à parcela dos Restos a Pagar inscritos sem disponibilidade financeira vinculada à educação deverão ser informados somente no RREO do último bimestre do exercício.

5 Limites mínimos anuais a serem cumpridos no encerramento do exercício, no âmbito de atuação prioritária, conforme LDB, art. 11, V.

6 Nos cinco primeiros bimestres do exercício o acompanhamento poderá ser feito com base na despesa empenhada ou na despesa liquidada. No último bimestre do exercício, o valor deverá corresponder ao total da despesa empenhada.

7 Essa coluna poderá ser apresentada somente no último bimestre.

EDIMÁRIO PAIM DE CERQUEIRA
PREFEITO MUNICIPAL

JACKSON RIBEIRO AZEVEDO
Contador

Prefeitura Municipal de Coração de Maria

PREFEITURA MUNICIPAL DE CORAÇÃO DE MARIA
RELATÓRIO RESUMIDO DA EXECUÇÃO ORÇAMENTÁRIA
DEMONSTRATIVO DAS RECEITAS E DESPESAS COM AÇÕES E SERVIÇOS PÚBLICOS DE SAÚDE
ORÇAMENTOS FISCAL E DA SEGURIDADE SOCIAL
JANEIRO A JUNHO 2020 / BIMESTRE MAIO - JUNHO

RREO - ANEXO 12 (LC 141/2012, art. 35)

R\$ 1.00

RECEITAS RESULTANTES DE IMPOSTOS E TRANSFERÊNCIAS CONSTITUCIONAIS LEGAIS	PREVISÃO INICIAL	PREVISÃO ATUALIZADA (a)	RECEITAS REALIZADAS	
			Até o Bimestre (b)	% (b/a) x 100
RECEITA DE IMPOSTOS(I)	2.459.978,00	2.459.978,00	1.155.592,25	46,98
Receita Resultante do Imposto Predial e Territorial Urbano - IPTU	122.452,00	122.452,00	28.393,11	23,19
IPTU	91.706,00	91.706,00	13.370,39	14,58
Multas, Juros de Mora, Dívida Ativa e Outros Encargos do IPTU	30.746,00	30.746,00	15.022,72	48,86
Receita Resultante do Imposto sobre Transmissão Inter Vivos - ITBI	170.695,00	170.695,00	135.938,73	79,64
ITBI	169.135,00	169.135,00	135.938,73	80,37
Multas, Juros de Mora, Dívida Ativa e Outros Encargos do ITBI	1.560,00	1.560,00	0,00	0,00
Receita Resultante do Imposto sobre Serviços de Qualquer Natureza - ISS	1.374.022,00	1.374.022,00	392.899,49	28,59
ISS	1.345.183,00	1.345.183,00	391.921,60	29,14
Multas, Juros de Mora, Dívida Ativa e Outros Encargos do ISS	28.839,00	28.839,00	977,89	3,39
Receita Resultante do Imposto sobre a Renda e Proventos de Qualquer Natureza Retido na Fonte - IRRF	792.809,00	792.809,00	598.360,92	75,47
RECEITA DE TRANSFERÊNCIAS CONSTITUCIONAIS E LEGAIS (II)	26.976.631,00	26.976.631,00	12.465.135,63	46,21
Cota-Parte FPM	22.544.691,00	22.544.691,00	10.634.728,38	47,17
Cota-Parte ITR	3.565,00	3.565,00	2.548,94	71,50
Cota-Parte IPVA	528.349,00	528.349,00	231.126,07	43,74
Cota-Parte ICMS	3.868.557,00	3.868.557,00	1.585.256,16	40,98
Cota-Parte IPI-Exportação	31.469,00	31.469,00	11.476,08	36,47
Compensações Financeiras Provenientes de Impostos e Transferências Constitucionais	0,00	0,00	0,00	0,00
Desoneração ICMS - LC 87/1996	12.762,00	12.762,00	0,00	0,00
Outras	0,00	0,00	0,00	0,00
TOTAL DAS RECEITAS RESULTANTES DE IMPOSTOS E TRANSFERÊNCIAS CONSTITUCIONAIS E LEGAIS	29.436.609,00	29.436.609,00	13.620.727,88	46,27

DESPESAS COM AÇÕES E SERVIÇOS PÚBLICOS DE SAÚDE (ASPS) - POR SUBFUNÇÃO E CATEGORIA	DOTAÇÃO INICIAL	DOTAÇÃO ATUALIZADA (a)	DESPESAS EMPENHADAS		DESPESAS LIQUIDADAS		DESPESAS PAGAS		Inscritas em Restos a Pagar (g)
			Até o Bimestre (d)	% (d/c) x 100	Até o Bimestre (e)	% (e/c) x 100	Até o Bimestre (f)	% (f/c) x 100	
ATENÇÃO BÁSICA (IV)	4.713.622,17	4.791.778,17	4.490.330,57	167,37	3.824.476,51	151,75	3.779.956,91	150,78	665.854,06
Despesas Correntes	4.414.538,17	4.638.294,17	4.378.330,57	94,40	3.714.486,19	80,08	3.669.966,59	79,12	663.844,38
Despesas de Capital	299.084,00	153.484,00	112.000,00	72,97	109.990,32	71,66	109.990,32	71,66	2.009,68
ASSISTÊNCIA HOSPITALAR E AMBULATORIAL (V)	3.589.816,00	3.009.778,00	2.564.503,09	90,85	1.734.147,24	61,43	1.719.190,34	60,90	830.355,85
Despesas Correntes	3.161.316,00	2.822.878,00	2.564.503,09	90,85	1.734.147,24	61,43	1.719.190,34	60,90	830.355,85
Despesas de Capital	428.500,00	186.900,00	0,00	0,00	0,00	0,00	0,00	0,00	0,00
SUORTE PROFILÁTICO E TERAPÊUTICO (VI)	0,00	0,00	0,00	0,00	0,00	0,00	0,00	0,00	0,00
Despesas Correntes	0,00	0,00	0,00	0,00	0,00	0,00	0,00	0,00	0,00
Despesas de Capital	0,00	0,00	0,00	0,00	0,00	0,00	0,00	0,00	0,00
VIGILÂNCIA SANITÁRIA (VII)	111.660,00	98.660,00	64.390,00	102,13	0,00	0,00	0,00	0,00	64.390,00
Despesas Correntes	43.135,00	30.135,00	4.390,00	14,57	0,00	0,00	0,00	0,00	4.390,00
Despesas de Capital	68.525,00	68.525,00	60.000,00	87,56	0,00	0,00	0,00	0,00	60.000,00
VIGILÂNCIA EPIDEMIOLÓGICA (VIII)	70.050,00	8.150,00	3.100,00	38,04	0,00	0,00	0,00	0,00	3.100,00
Despesas Correntes	68.050,00	8.150,00	3.100,00	38,04	0,00	0,00	0,00	0,00	3.100,00
Despesas de Capital	2.000,00	0,00	0,00	0,00	0,00	0,00	0,00	0,00	0,00
ALIMENTAÇÃO E NUTRIÇÃO (IX)	0,00	0,00	0,00	0,00	0,00	0,00	0,00	0,00	0,00
Despesas Correntes	0,00	0,00	0,00	0,00	0,00	0,00	0,00	0,00	0,00
Despesas de Capital	0,00	0,00	0,00	0,00	0,00	0,00	0,00	0,00	0,00
OUTRAS SUBFUNÇÕES (X)	2.323.003,50	2.899.785,50	2.342.496,91	110,33	1.069.990,60	64,57	1.049.476,52	63,82	1.272.506,31
Despesas Correntes	2.107.836,50	2.780.518,50	2.309.991,91	83,08	1.037.485,60	37,31	1.016.971,52	36,57	1.272.506,31
Despesas de Capital	215.167,00	119.267,00	32.505,00	27,25	32.505,00	27,25	32.505,00	27,25	0,00
TOTAL (XI) = (IV + V + VI + VII + VIII + IX + X)	10.808.151,67	10.808.151,67	9.464.820,57	508,72	6.628.614,35	277,74	6.548.623,77	275,50	2.836.206,22

APURAÇÃO DO CUMPRIMENTO DO LIMITE MÍNIMO PARA APLICAÇÃO EM ASPS	DESPESAS EMPENHADAS	DESPESAS LIQUIDADAS	DESPESAS PAGAS
	(d)	(e)	(f)
Total das Despesas com ASPS (XII) = (XI)	9.464.820,57	6.628.614,35	6.548.623,77
(-) Restos a Pagar Não Processados Inscritos Indevidamente no Exercício sem Disponibilidade Financeira (XIII)	0,00	0,00	0,00
(-) Despesas Custeadas com Recursos Vinculados à Parcela do Percentual Mínimo que não foi Aplicada em ASPS em Exercícios	0,00	0,00	0,00
(-) Despesas Custeadas com Disponibilidade de Caixa Vinculada aos Restos a Pagar Cancelados (XV)	0,00	0,00	0,00
(=) VALOR APLICADO EM ASPS (XVI) = (XII - XIII - XIV - XV)	9.464.820,57	6.628.614,35	6.548.623,77
Despesa Mínima a ser Aplicada em ASPS (XVII)=(III) x 15%(LC 141/2012)		4.415.491,35	
Despesa Mínima a ser Aplicada em ASPS (XVII)=(III) x % (Lei Orgânica Municipal)		0,00	
Diferença entre o Valor Aplicado e a Despesa Mínima a ser Aplicada (XVIII)=(XVI) (d ou e) - XVII)	5.049.329,22	0,00	0,00
Limite não Cumprido (XIV)=(XVIII)	0,00	0,00	0,00
PERCENTUAL DA RECEITA DE IMPOSTOS E TRANSFERÊNCIAS CONSTITUCIONAIS E LEGAIS APLICADO EM ASPS	32,15	0,00	0,00

Prefeitura Municipal de Coração de Maria

CONTROLE DO VALOR REFERENTE AO PERCENTUAL MÍNIMO NÃO CUMPRIDO EM EXERCÍCIOS ANTERIORES PARA FINS DE APLICAÇÃO DOS RECURSOS VINCULADOS CONFORME ARTIGOS 25 E 26 DA LC141/2012	LIMITE NÃO CUMPRIDO				
	Saldo Inicial (no exercício atual) (h)	Despesas Custeadas no Exercício de Referência			Saldo Final (não aplicado) (l)=(h-(i ou j))
		Empenhadas (i)	Liquidadas (j)	Pagas (k)	
Diferença de limite não cumprido em 2020	0,00	0,00	0,00	0,00	0,00
Diferença de limite não cumprido em 2019	0,00	0,00	0,00	0,00	0,00
Diferença de limite não cumprido em Exercícios Anteriores	0,00	0,00	0,00	0,00	0,00
TOTAL DA DIFERENÇA DE LIMITE NÃO CUMPRIDO EM EXERCÍCIOS ANTERIORES (XX)	0,00	0,00	0,00	0,00	0,00

EXECUÇÃO DE RESTOS A PAGAR										
EXERCÍCIO DO EMPENHO	Valor Mínimo para (m)	Valor aplicado em ASPS no exercício (n)	Valor aplicado além do limite (o)=(m-n), se <0, então (0)=0	Total inscrito em RP no exercício (p)	RPNP Inscritos Indevidamente no Exercício sem Disponibilidade Financeira (q)=(XIII d)	Valor inscrito em RP considerado no Limite (r)=(p-(o+q)) se <0, então (r)=0	Total de RP pagos (s)	Total de RP a pagar (t)	Total de RP cancelados ou prescritos (u)	Diferença entre o valor aplicado além do limite e o total de RP cancelados (v)=(o + q - u)
Empenhos de 2020	0,00	0,00	0,00	0,00	0,00	0,00	0,00	0,00	0,00	0,00
Empenhos de 2019	0,00	0,00	0,00	0,00	0,00	0,00	0,00	0,00	0,00	0,00
Empenhos de 2018	0,00	0,00	0,00	0,00	0,00	0,00	0,00	0,00	0,00	0,00
Empenhos de 2017	0,00	0,00	0,00	0,00	0,00	0,00	0,00	0,00	0,00	0,00
Empenhos de 2016 e anteriores	0,00	0,00	0,00	0,00	0,00	0,00	0,00	0,00	0,00	0,00
TOTAL DOS RESTOS A PAGAR CANCELADOS OU PRESCRITOS ATÉ O FINAL DO EXERCÍCIO ATUAL QUE AFETARAM O CUMPRIMENTO DO LIMITE (XXI)										0,00
TOTAL DOS RESTOS A PAGAR CANCELADOS OU PRESCRITOS ATÉ O FINAL DO EXERCÍCIO ANTERIOR QUE AFETARAM O CUMPRIMENTO DO LIMITE (XXII)										0,00
TOTAL DOS RESTOS A PAGAR CANCELADOS OU PRESCRITOS NO EXERCÍCIO ANTERIOR QUE AFETARAM O CUMPRIMENTO DO LIMITE (XXIII)=(XXI - XXII)										0,00

CONTROLE DOS RESTOS A PAGAR CANCELADOS OU PRESCRITOS PARA FINS DE APLICAÇÃO DA DISPONIBILIDADE DE CAIXA CONFORME ARTIGO 24, § 1º e 2º DA LC 141/2012	RESTOS A PAGAR CANCELADOS OU PRESCRITOS				
	Saldo Inicial (w)	Despesas custeadas no exercício de referência (j)			Saldo Final (Não Aplicado) (aa)=9w-(xouy)
		Empenhadas (x)	Liquidadas (y)	Pagas (z)	
Restos a pagar cancelados ou prescritos em 2020 a serem compensados (XXIV)	0,00	0,00	0,00	0,00	0,00
Restos a pagar cancelados ou prescritos em 2019 a serem compensados (XXV)	0,00	0,00	0,00	0,00	0,00
Restos a pagar cancelados ou prescritos em exercícios anteriores a serem compensados (XXVI)	0,00	0,00	0,00	0,00	0,00
TOTAL DE RESTOS A PAGAR CANCELADOS OU PRESCRITOS A COMPENSAR (XXVII)	0,00	0,00	0,00	0,00	0,00

RECEITAS ADICIONAIS PARA O FINANCIAMENTO DA SAÚDE NÃO COMPUTADAS NO CÁLCULO DO MÍNIMO	PREVISÃO INICIAL	PREVISÃO ATUALIZADA (a)	RECEITAS REALIZADAS	
			Até o Bimestre (b)	% (b/a) x 100
RECEITAS DE TRANSFERÊNCIAS PARA A SAÚDE (XXVIII)	0,00	0,00	0,00	0,00
Proveniente da União	0,00	0,00	0,00	0,00
Proveniente dos Estados	0,00	0,00	0,00	0,00
Proveniente de outros Municípios	0,00	0,00	0,00	0,00
RECEITA DE OPERAÇÕES DE CRÉDITO INTERNAS E EXTERNAS VINCULADAS A SAÚDE (XXIX)	0,00	0,00	0,00	0,00
OUTRAS RECEITAS (XXX)	0,00	0,00	0,00	0,00
TOTAL DE RECEITAS ADICIONAIS PARA FINANCIAMENTO DA SAÚDE (XXXI) = (XXVIII + XXIX + XXX)	0,00	0,00	0,00	0,00

DESPESAS COM SAÚDE POR SUBFUNÇÕES E CATEGORIA ECONÔMICA NÃO COMPUTADAS NO CÁLCULO DO MÍNIMO	DOTAÇÃO INICIAL	DOTAÇÃO ATUALIZADA (c)	DESPESAS EMPENHADAS		DESPESAS LIQUIDADAS		DESPESAS PAGAS		Inscritas em Restos a Pagar não Processados (g)
			Até o Bimestre (d)	% (d/c) x 100	Até o Bimestre (e)	% (e/c) x 100	Até o Bimestre (f)	% (f/c) x 100	
ATENÇÃO BÁSICA (XXXII)	0,00	0,00	0,00	0,00	0,00	0,00	0,00	0,00	0,00
Despesas Correntes	0,00	0,00	0,00	0,00	0,00	0,00	0,00	0,00	0,00
Despesas de Capital	0,00	0,00	0,00	0,00	0,00	0,00	0,00	0,00	0,00
ASSISTÊNCIA HOSPITALAR E AMBULATORIAL (XXXIII)	0,00	0,00	0,00	0,00	0,00	0,00	0,00	0,00	0,00
Despesas Correntes	0,00	0,00	0,00	0,00	0,00	0,00	0,00	0,00	0,00
Despesas de Capital	0,00	0,00	0,00	0,00	0,00	0,00	0,00	0,00	0,00
SUPORTE PROFILÁTICO E TERAPÊUTICO (XXXIV)	0,00	0,00	0,00	0,00	0,00	0,00	0,00	0,00	0,00
Despesas Correntes	0,00	0,00	0,00	0,00	0,00	0,00	0,00	0,00	0,00
Despesas de Capital	0,00	0,00	0,00	0,00	0,00	0,00	0,00	0,00	0,00
VIGILÂNCIA SANITÁRIA (XXXV)	0,00	0,00	0,00	0,00	0,00	0,00	0,00	0,00	0,00
Despesas Correntes	0,00	0,00	0,00	0,00	0,00	0,00	0,00	0,00	0,00
Despesas de Capital	0,00	0,00	0,00	0,00	0,00	0,00	0,00	0,00	0,00
VIGILÂNCIA EPIDEMIOLÓGICA (XXXVI)	0,00	0,00	0,00	0,00	0,00	0,00	0,00	0,00	0,00
Despesas Correntes	0,00	0,00	0,00	0,00	0,00	0,00	0,00	0,00	0,00
Despesas de Capital	0,00	0,00	0,00	0,00	0,00	0,00	0,00	0,00	0,00
ALIMENTAÇÃO E NUTRIÇÃO (XXXVII)	0,00	0,00	0,00	0,00	0,00	0,00	0,00	0,00	0,00
Despesas Correntes	0,00	0,00	0,00	0,00	0,00	0,00	0,00	0,00	0,00
Despesas de Capital	0,00	0,00	0,00	0,00	0,00	0,00	0,00	0,00	0,00
OUTRAS SUBFUNÇÕES (XXXVIII)	0,00	0,00	0,00	0,00	0,00	0,00	0,00	0,00	0,00
Despesas Correntes	0,00	0,00	0,00	0,00	0,00	0,00	0,00	0,00	0,00
Despesas de Capital	0,00	0,00	0,00	0,00	0,00	0,00	0,00	0,00	0,00
TOTAL (XXXIX) = (XXXII + XXXIII + XXXIV + XXXV + XXXVI + XXXVII + XXXVIII)	0,00	0,00	0,00	0,00	0,00	0,00	0,00	0,00	0,00

Prefeitura Municipal de Coração de Maria

DESPESAS TOTAIS COM SAÚDE EXECUTADAS COM RECURSOS PRÓPRIOS E COM RECURSOS TRANSFERIDOS DE OUTROS	DOTAÇÃO INICIAL	DOTAÇÃO ATUALIZADA (c)	DESPESAS EMPENHADAS		DESPESAS LIQUIDADAS		DESPESAS PAGAS		Inscritas em Restos a Pagar não Processados (g)
			Até o Bimestre (d)	% (d/c) x 100	Até o Bimestre (e)	% (e/c) x 100	Até o Bimestre (e)	% (f/c) x 100	
ATENÇÃO BÁSICA (XL) = (IV + XXXII)	4.713.622,17	4.791.778,17	4.490.330,57	167,37	3.824.476,51	151,75	3.824.476,51	151,75	665.854,06
ASSISTÊNCIA HOSPITALAR E AMBULATORIAL (XLI) = (V + XXXIII)	3.589.816,00	3.009.778,00	2.564.503,09	90,85	1.734.147,24	61,43	1.734.147,24	61,43	830.355,85
SUORTE PROFILÁTICO E TERAPÊUTICO (XLII) = (VI + XXXIV)	0,00	0,00	0,00	0,00	0,00	0,00	0,00	0,00	0,00
VIGILÂNCIA SANITÁRIA (XLIII) = (VII + XXXV)	111.660,00	98.660,00	64.390,00	102,13	0,00	0,00	0,00	0,00	64.390,00
VIGILÂNCIA EPIDEMIOLÓGICA (XLIV) = (VIII + XXXVI)	70.050,00	8.150,00	3.100,00	38,04	0,00	0,00	0,00	0,00	3.100,00
ALIMENTAÇÃO E NUTRIÇÃO (XLV) = (XIX + XXXVII)	0,00	0,00	0,00	0,00	0,00	0,00	0,00	0,00	0,00
OUTRAS SUBFUNÇÕES (XLVI) = (X + XXXVIII)	2.323.003,50	2.899.785,50	2.342.496,91	110,33	1.069.990,60	64,57	1.069.990,60	64,57	1.272.506,31
TOTAL DAS DESPESAS COM SAÚDE (XLVII) = (XI + XXXIX)	10.808.151,67	10.808.151,67	9.464.820,57	508,72	6.628.614,35	277,74	6.628.614,35	277,74	2.836.206,22
(-) Despesas executadas com recursos provenientes das transferências de recu	0,00	0,00	0,00	0,00	0,00	0,00	0,00	0,00	0,00
TOTAL DAS DESPESAS EXECUTADAS COM RECURSOS PRÓPRIOS (XLVIII)	10.808.151,67	10.808.151,67	9.464.820,57	508,72	6.628.614,35	277,74	6.628.614,35	277,74	2.836.206,22

FONTE: Sistema de Contabilidade Pública, Unidade Responsável PREFEITURA MUNICIPAL DE CORACAO DE MARIA

EDIMÁRIO PAIM DE CERQUEIRA
PREFEITO MUNICIPAL

JACKSON RIBEIRO AZEVEDO
Contador

Prefeitura Municipal de Coração de Maria

PREFEITURA MUNICIPAL DE CORACAO DE MARIA
 RELATÓRIO RESUMIDO DA EXECUÇÃO ORÇAMENTÁRIA
 DEMONSTRATIVO DAS PARCERIAS PÚBLICO - PRIVADAS
 ORÇAMENTOS FISCAL E DA SEGURIDADE SOCIAL
 JANEIRO A JUNHO DE 2020 / BIMESTRE MAIO - JUNHO

RREO - Anexo 13 (Lei nº 11.079, de 30.12.2004, arts. 22, 25 e 28)

Em reais

IMPACTOS DAS CONTRATAÇÕES DE PPP	SALDO TOTAL EM 31 DE DEZEMBRO DO EXERCÍCIO ANTERIOR	REGISTROS EFETUADOS EM 2020						
		No bimestre	Até o bimestre	2025	2026	2027	2028	2029
TOTAL DE ATIVOS Ativos Contabilizados na SPE								
TOTAL DE PASSIVOS Obrigações decorrentes de Ativos Constituídos pela SPE Provisões de PPP Outros Passivos								
ATOS POTENCIAIS PASSIVOS Obrigações Contratuais Riscos Não Provisionados Garantias Concedidas Outros Passivos Contingentes								
DESPESAS DE PPP								
Do Entre Federado, excepto estatais não dependentes (I) = (I.1 + I.2) Contratadas (I.1) A. Contratador (I.2)								
Das Estatais Não-Dependentes (II) = (II.1 + II.2) Contratadas (II.1) A. Contratador (II.2)								
TOTAL DAS DESPESAS DE PPP (III) = (I + II)								
RECEITA CORRENTE LÍQUIDA (RCL) (IV)								
TOTAL DAS DESPESAS CONSIDERADAS PARA O LIMITE (I)								
TOTAL DAS DESPESAS CONSIDERADAS PARA O LIMITE / RCL (%) (V) = (I / IV)								


FONTE: Sistema de Contabilidade Pública, Unidade Responsável: PREFEITURA MUNICIPAL DE CORACAO DE MARIA

Nota:

EDIMÁRIO PAIM DE CERQUEIRA
 PREFEITO MUNICIPAL

JACKSON RIBEIRO AZEVEDO
 Contador

Prefeitura Municipal de Coração de Maria

 <p>Sistema de Informações Contábeis e Fiscais do Setor Público Brasileiro TESOURO NACIONAL</p>	Relatório Resumido de Execução Orçamentária
	Prefeitura Municipal de Coração de Maria - BA (Poder Executivo)
	Orçamentos Fiscal e da Seguridade Social
	CNPJ:
	Exercício: 2020
	Período de referência: 3º bimestre

RREO-Anexo 13 | Tabela 13.0 - Demonstrativo das Parcerias Público-Privadas

Notas Explicativas	Valores
	30/06/2020
Notas Explicativas	-
Notas Explicativas	-

RREO-Anexo 14 | Tabela 14.0 - Demonstrativo Simplificado do Relatório Resumido da Execução Orçamentária - Estados, DF e Municípios

Balanco Orçamentário	Valores
	Até o Bimestre
Balanco Orçamentário	-
RECEITAS	
Previsão Inicial	58.619.343,00
Previsão Atualizada	58.619.343,00
Receitas Realizadas	30.138.925,88
Déficit Orçamentário	
Saldos de Exercícios Anteriores (Utilizados para Créditos Adicionais)	
DESPESAS	
Dotação Inicial	58.619.343,00
Dotação Atualizada	59.710.943,00
Despesas Empenhadas	49.415.321,64
Despesas Liquidadas	28.527.954,51
Despesas Pagas	28.097.168,42
Superávit Orçamentário	1.610.971,37

RREO-Anexo 14 | Tabela 14.0 - Demonstrativo Simplificado do Relatório Resumido da Execução Orçamentária - Estados, DF e Municípios

Despesas por Função/Subfunção	Valores
	Até o Bimestre
Despesas por Função/Subfunção	-
Despesas Empenhadas	49.415.321,64
Despesas Liquidadas	28.527.954,51

RREO-Anexo 14 | Tabela 14.0 - Demonstrativo Simplificado do Relatório Resumido da Execução Orçamentária - Estados, DF e Municípios

Receita Corrente Líquida - RCL	Valores
	Até o Bimestre
Receita Corrente Líquida - RCL	-
Receita Corrente Líquida	59.533.382,85
Receita Corrente Líquida Ajustada para Cálculo dos Limites de Endividamento	59.533.382,85
Receita Corrente Líquida Ajustada para Cálculo dos Limites da Despesa com Pessoal	59.533.382,85

RREO-Anexo 14 | Tabela 14.0 - Demonstrativo Simplificado do Relatório Resumido da Execução Orçamentária - Estados, DF e Municípios

Receitas e Despesas do Regime Próprio de Previdência dos Servidores	Valores
	Até o Bimestre
Receitas e Despesas do Regime Próprio de Previdência dos Servidores	-
Regime Próprio de Previdência dos Servidores - PLANO PREVIDENCIÁRIO	
Receitas Previdenciárias Realizadas	
Despesas Previdenciárias Empenhadas	
Despesas Previdenciárias Liquidadas	
Resultado Previdenciário	0,00
Regime Próprio de Previdência dos Servidores - PLANO FINANCEIRO	
Receitas Previdenciárias Realizadas	
Despesas Previdenciárias Empenhadas	
Despesas Previdenciárias Liquidadas	
Resultado Previdenciário	0,00


RREO-Anexo 14 | Tabela 14.0 - Demonstrativo Simplificado do Relatório Resumido da Execução Orçamentária - Estados, DF e Municípios

Resultados Primário e Nominal	Verificação das Metas dos Resultados Nominal e Primário		
	Meta Fixada no Anexo de Metas Fiscais da LDO (a)	Resultado Apurado até o Bimestre (b)	% em Relação à Meta (b/a)
Resultados Primário e Nominal	-	-	-
Resultado Primário - Acima da Linha	647.885,77	-1.985.060,74	-306,39
Resultado Nominal - Acima da Linha	-574.715,68	-1.987.111,29	345,76

RREO-Anexo 14 | Tabela 14.0 - Demonstrativo Simplificado do Relatório Resumido da Execução Orçamentária - Estados, DF e Municípios

Restos a Pagar por Poder e Ministério Público	Estágios dos Restos a Pagar			
	Inscrição	Cancelamento Até o Bimestre	Pagamento Até o Bimestre	Saldo a Pagar
Restos a Pagar por Poder e Ministério Público	-	-	-	-
RESTOS A PAGAR PROCESSADOS	3.932.521,01	0,00	3.688.929,04	243.591,97

Prefeitura Municipal de Coração de Maria

 <p>Sistema de Informações Contábeis e Fiscais do Setor Público Brasileiro TESOURO NACIONAL</p>	Relatório Resumido de Execução Orçamentária
	Prefeitura Municipal de Coração de Maria - BA (Poder Executivo)
	Orçamentos Fiscal e da Seguridade Social
	CNPJ:
	Exercício: 2020
	Período de referência: 3º bimestre

Restos a Pagar por Poder e Ministério Público	Estágios dos Restos a Pagar			
	Inscrição	Cancelamento Até o Bimestre	Pagamento Até o Bimestre	Saldo a Pagar
Poder Executivo	3.932.521,01		3.688.929,04	243.591,97
Poder Legislativo				0,00
Poder Judiciário				0,00
Ministério Público				0,00
Defensoria Pública				0,00
RESTOS A PAGAR NÃO PROCESSADOS	427.736,12	0,00	406.119,38	21.616,74
Poder Executivo	427.736,12		406.119,38	21.616,74
Poder Legislativo				0,00
Poder Judiciário				0,00
Ministério Público				0,00
Defensoria Pública				0,00
TOTAL	4.360.257,13	0,00	4.095.048,42	265.208,71

RREO-Anexo 14 | Tabela 14.0 - Demonstrativo Simplificado do Relatório Resumido da Execução Orçamentária - Estados, DF e Municípios

Despesas com Manutenção e Desenvolvimento do Ensino	Apuração das Despesas com Ensino		
	Valor Apurado Até o Bimestre	Limites Constitucionais Anuais	
		% Mínimo a Aplicar no Exercício	% Aplicado Até o Bimestre
Despesas com Manutenção e Desenvolvimento do Ensino	-	-	-
Mínimo Anual de <18% / 25%> das Receitas de Impostos na Manutenção e Desenvolvimento do Ensino			
Mínimo Anual de 60% do FUNDEB na Remuneração do Magistério com Ensino Fundamental e Médio			
Mínimo Anual de 60% do FUNDEB na Remuneração do Magistério com Educação Infantil e Ensino Fundamental			
Complementação da União ao FUNDEB			

RREO-Anexo 14 | Tabela 14.0 - Demonstrativo Simplificado do Relatório Resumido da Execução Orçamentária - Estados, DF e Municípios

Receitas de Operações de Crédito e Despesas de Capital	Apuração das Receitas de Operações de Crédito e Despesas de Capital	
	Valor Apurado no Exercício	Saldo Não Realizado
Receitas de Operações de Crédito e Despesas de Capital	-	-
Receitas de Operações de Crédito		
Despesa de Capital Líquida		

RREO-Anexo 14 | Tabela 14.0 - Demonstrativo Simplificado do Relatório Resumido da Execução Orçamentária - Estados, DF e Municípios

Projeção Atuarial dos Regimes de Previdência	Exercício de Apuração			
	Exercício	10º Exercício	20º Exercício	35º Exercício
Projeção Atuarial dos Regimes de Previdência	-	-	-	-
Plano Previdenciário				
Receitas Previdenciárias				
Despesas Previdenciárias				
Resultado Previdenciário	0,00	0,00	0,00	0,00
Plano Financeiro				
Receitas Previdenciárias				
Despesas Previdenciárias				
Resultado Previdenciário	0,00	0,00	0,00	0,00

RREO-Anexo 14 | Tabela 14.0 - Demonstrativo Simplificado do Relatório Resumido da Execução Orçamentária - Estados, DF e Municípios

Receita da Alienação de Ativos e Aplicação dos Recursos	Apuração da Receita da Alienação de Ativos e Aplicação dos Recursos	
	Valor Apurado no Exercício	Saldo a Realizar
Receita da Alienação de Ativos e Aplicação dos Recursos	-	-
Receitas da Alienação de Ativos		
Aplicação dos Recursos da Alienação de Ativos		


RREO-Anexo 14 | Tabela 14.0 - Demonstrativo Simplificado do Relatório Resumido da Execução Orçamentária - Estados, DF e Municípios

Despesas com Ações e Serviços Públicos de Saúde	Apuração das Despesas com Saúde		
	Valor Apurado Até o Bimestre	Limites Constitucionais Anuais	
		% Mínimo a Aplicar no Exercício	% Aplicado Até o Bimestre
Despesas com Ações e Serviços Públicos de Saúde	-	-	-
Despesas com Ações e Serviços Públicos de Saúde Executadas com Recursos de Impostos			

RREO-Anexo 14 | Tabela 14.0 - Demonstrativo Simplificado do Relatório Resumido da Execução Orçamentária - Estados, DF e Municípios

Despesas de Caráter Continuado Derivadas de PPP	Valor Realizado no Período	
	Valor Apurado no Exercício Corrente	
Despesas de Caráter Continuado Derivadas de PPP	-	-
Total das Despesas Consideradas para o Limite / RCL (%)		

Prefeitura Municipal de Coração de Maria

 <p style="font-size: small;">Sistema de Informações Contábeis e Fiscais do Setor Público Brasileiro</p> <p style="font-weight: bold; font-size: x-small;">TESOURO NACIONAL</p>	Relatório Resumido de Execução Orçamentária
	Prefeitura Municipal de Coração de Maria - BA (Poder Executivo)
	Orçamentos Fiscal e da Seguridade Social
	CNPJ:
	Exercício: 2020
	Período de referência: 3º bimestre

RREO-Anexo 14 | Tabela 14.0 - Demonstrativo Simplificado do Relatório Resumido da Execução Orçamentária - Estados, DF e Municípios

Notas Explicativas	Valores
	30/06/2020
Notas Explicativas	-
Notas Explicativas	-

Prefeitura Municipal de Coração de Maria



PREFEITURA MUNICIPAL DE CORACAO DE MARIA
 RELATÓRIO RESUMIDO DA EXECUÇÃO ORÇAMENTÁRIA
 DEMONSTRATIVO DE SENTENÇAS JUDICIAIS
 ORÇAMENTO FISCAL E DA SEGURIDADE SOCIAL

Período: 01/01/2020 à 30/06/2020

Órgão: (Todos)
 Unidade: (Todos)

Tp Emp	CodRed	Dotação Orçamentária	Proc Credor	CNPJ/CPF	Data Emp	Data Liq	Data Pag	Bruto(R\$)	Retido	Líquido
S 1	020200	2000091000000000 00	160 PRECATORIOS - DIVERSOS CREDITORES Valor empenhado nesta data para atender despesas com cumprimento de sentenças judiciais (precatórios), durante o exercício de 2020.	11.805.839/0001-13	28/01/2020	28/01/2020	28/01/2020	3.768,26	3.768,26	3.768,26
S 2	020200	2000091000000000 00	195 PRECATORIOS - DIVERSOS CREDITORES Valor empenhado nesta data para atender despesas com cumprimento de sentenças judiciais (precatórios), durante o exercício de 2020.	11.805.839/0001-13	03/02/2020	03/02/2020	03/02/2020	43.523,79	43.523,79	43.523,79
S 3	020200	2000091000000000 00	210 PRECATORIOS - DIVERSOS CREDITORES Valor empenhado nesta data para atender despesas com cumprimento de sentenças judiciais (precatórios), durante o exercício de 2020.	11.805.839/0001-13	05/02/2020	05/02/2020	05/02/2020	2.253,00	2.253,00	2.253,00
S 4	020200	2000091000000000 00	510 PRECATORIOS - DIVERSOS CREDITORES Valor empenhado nesta data para atender despesas com cumprimento de sentenças judiciais (precatórios), durante o exercício de 2020.	11.805.839/0001-13	13/03/2020	13/03/2020	13/03/2020	6.046,93	6.046,93	6.046,93
S 5	020200	2000091000000000 00	511 PRECATORIOS - DIVERSOS CREDITORES Valor empenhado nesta data para atender despesas com cumprimento de sentenças judiciais (precatórios), durante o exercício de 2020.	11.805.839/0001-13	13/03/2020	13/03/2020	13/03/2020	4.930,92	4.930,92	4.930,92
S 6	020200	2000091000000000 00	512 PRECATORIOS - DIVERSOS CREDITORES Valor empenhado nesta data para atender despesas com cumprimento de sentenças judiciais (precatórios), durante o exercício de 2020.	11.805.839/0001-13	13/03/2020	13/03/2020	13/03/2020	1.094,15	1.094,15	1.094,15
S 7	020200	2000091000000000 00	513 PRECATORIOS - DIVERSOS CREDITORES Valor empenhado nesta data para atender despesas com cumprimento de sentenças judiciais (precatórios), durante o exercício de 2020.	11.805.839/0001-13	13/03/2020	13/03/2020	13/03/2020	5.182,47	5.182,47	5.182,47
S 8	020200	2000091000000000 00	514 PRECATORIOS - DIVERSOS CREDITORES Valor empenhado nesta data para atender despesas com cumprimento de sentenças judiciais (precatórios), durante o exercício de 2020.	11.805.839/0001-13	13/03/2020	13/03/2020	13/03/2020	9.827,85	9.827,85	9.827,85
S 9	020200	2000091000000000 00	515 PRECATORIOS - DIVERSOS CREDITORES Valor empenhado nesta data para atender despesas com cumprimento de sentenças judiciais (precatórios), durante o exercício de 2020.	11.805.839/0001-13	13/03/2020	13/03/2020	13/03/2020	15.881,41	15.881,41	15.881,41
S 10	020200	2000091000000000 00	516 PRECATORIOS - DIVERSOS CREDITORES Valor empenhado nesta data para atender despesas com cumprimento de sentenças judiciais (precatórios), durante o exercício de 2020.	11.805.839/0001-13	13/03/2020	13/03/2020	13/03/2020	12.283,89	12.283,89	12.283,89
S 11	020200	2000091000000000 00	517 PRECATORIOS - DIVERSOS CREDITORES Valor empenhado nesta data para atender despesas com cumprimento de sentenças judiciais (precatórios), durante o exercício de 2020.	11.805.839/0001-13	13/03/2020	13/03/2020	13/03/2020	5.493,90	5.493,90	5.493,90
S 12	020200	2000091000000000 00	518 PRECATORIOS - DIVERSOS CREDITORES Valor empenhado nesta data para atender despesas com cumprimento de sentenças judiciais (precatórios), durante o exercício de 2020.	11.805.839/0001-13	13/03/2020	13/03/2020	13/03/2020	300,61	300,61	300,61
S 13	020200	2000091000000000 00	519 PRECATORIOS - DIVERSOS CREDITORES Valor empenhado nesta data para atender despesas com cumprimento de sentenças judiciais (precatórios), durante o exercício de 2020.	11.805.839/0001-13	13/03/2020	13/03/2020	13/03/2020	1.607,87	1.607,87	1.607,87
S 14	020200	2000091000000000 00	520 PRECATORIOS - DIVERSOS CREDITORES Valor empenhado nesta data para atender despesas com cumprimento de sentenças judiciais (precatórios), durante o exercício de 2020.	11.805.839/0001-13	13/03/2020	13/03/2020	13/03/2020	2.986,44	2.986,44	2.986,44
S 15	020200	2000091000000000 00	507 PRECATORIOS - DIVERSOS CREDITORES Valor empenhado nesta data para atender despesas com cumprimento de sentenças judiciais (precatórios), durante o exercício de 2020.	11.805.839/0001-13	13/03/2020	13/03/2020	13/03/2020	2.199,54	2.199,54	2.199,54

Prefeitura Municipal de Coração de Maria



PREFEITURA MUNICIPAL DE CORACAO DE MARIA
 RELATÓRIO RESUMIDO DA EXECUÇÃO ORÇAMENTÁRIA
 DEMONSTRATIVO DE SENTENÇAS JUDICIAIS
 ORÇAMENTO FISCAL E DA SEGURIDADE SOCIAL

Período: 01/01/2020 à 30/06/2020

Órgão: (Todos)
 Unidade: (Todos)

Tp Emp	CodRed	Dotação Orçamentária	Proc Credor	CNPJ/CPF	Data Emp	Data Liq	Data Pag	Bruto(R\$)	Retido	Líquido
S	16	020200	200009100000000 00 1137	PRECATORIOS - DIVERSOS CREDORES	11.805.839/0001-13	30/06/2020	30/06/2020	28.046,12		28.046,12
Valor empenhado nesta data para atender despesas com cumprimento de sentenças judiciais (precatórios), durante o exercício de 2020.										
S	17	020200	200009100000000 00 1138	PRECATORIOS - DIVERSOS CREDORES	11.805.839/0001-13	30/06/2020	30/06/2020	40.525,39		40.525,39
Valor empenhado nesta data para atender despesas com cumprimento de sentenças judiciais (precatórios), durante o exercício de 2020.										
S	18	020200	200009100000000 00 1139	PRECATORIOS - DIVERSOS CREDORES	11.805.839/0001-13	30/06/2020	30/06/2020	23.227,63		23.227,63
Valor empenhado nesta data para atender despesas com cumprimento de sentenças judiciais (precatórios), durante o exercício de 2020.										
S	19	020200	200009100000000 00 1140	PRECATORIOS - DIVERSOS CREDORES	11.805.839/0001-13	30/06/2020	30/06/2020	23.696,32		23.696,32
Valor empenhado nesta data para atender despesas com cumprimento de sentenças judiciais (precatórios), durante o exercício de 2020.										
S	20	020200	200009100000000 00 1107	PRECATORIOS - DIVERSOS CREDORES	11.805.839/0001-13	22/06/2020	22/06/2020	4.730,90		4.730,90
Valor empenhado nesta data para atender despesas com cumprimento de sentenças judiciais (precatórios), durante o exercício de 2020.										
S	21	020200	200009100000000 00 1109	PRECATORIOS - DIVERSOS CREDORES	11.805.839/0001-13	22/06/2020	22/06/2020	50,00		50,00
Valor empenhado nesta data para atender despesas com cumprimento de sentenças judiciais (precatórios), durante o exercício de 2020.										
S	22	020200	200009100000000 00 1110	PRECATORIOS - DIVERSOS CREDORES	11.805.839/0001-13	22/06/2020	22/06/2020	2.482,28		2.482,28
Valor empenhado nesta data para atender despesas com cumprimento de sentenças judiciais (precatórios), durante o exercício de 2020.										
S	23	020200	200009100000000 00 921	PRECATORIOS - DIVERSOS CREDORES	11.805.839/0001-13	02/06/2020	02/06/2020	8.008,65		8.008,65
Valor empenhado nesta data para atender despesas com cumprimento de sentenças judiciais (precatórios), durante o exercício de 2020.										
Total de Registros:								248.148,32	0,00	248.148,32

Total de Registros: 23

Prefeitura Municipal de Coração de Maria



PREFEITURA MUNICIPAL DE CORACAO DE MARIA
 RELATÓRIO RESUMIDO DA EXECUÇÃO ORÇAMENTÁRIA
 DEMONSTRATIVO DE SENTENÇAS JUDICIAIS
 ORÇAMENTO FISCAL E DA SEGURIDADE SOCIAL

Período: 01/01/2020 à 30/06/2020

Órgão: (Todos)
 Unidade: (Todos)

Tp Emp	CodRed	Dotação Orçamentária	Proc Credor	CNPJ/CPF	Data Emp	Data Liq	Data Pag	Bruto(R\$)	Retido	Liquido
--------	--------	----------------------	-------------	----------	----------	----------	----------	------------	--------	---------

EDIMÁRIO PAIM DE CERQUEIRA
 PREFEITO MUNICIPAL

JACKSON RIBEIRO AZEVEDO
 Contador