

# Prefeitura Municipal de Coração de Maria

## Relatório Resumido da Execução

**PREFEITURA MUNICIPAL DE CORACAO DE MARIA**  
RELATÓRIO RESUMIDO DA EXECUÇÃO ORÇAMENTÁRIA  
**BALANÇO ORÇAMENTÁRIO**  
ORÇAMENTOS FISCAL E DA SEGURIDADE SOCIAL  
JANEIRO A FEVEREIRO 2021 / BIMESTRE JANEIRO - FEVEREIRO

RRRO - ANEXO 1 (LRF, Art 52, inciso I, alíneas "a" e "b" do inciso II e § 1º)

R\$ (1,00)

RECEITAS	PREVISÃO INICIAL	PREVISÃO ATUALIZADA (a)	RECEITAS REALIZADAS				SALDO (a-c)
			No Bimestre (b)	% (b/a)	Até o Bim (c)	% (c/a)	
<b>RECEITAS (EXCETO INTRA-ORÇAMENTÁRIAS) (I)</b>	<b>60.343.068,60</b>	<b>60.343.068,60</b>	<b>7.069.169,90</b>	<b>11,71</b>	<b>7.069.169,90</b>	<b>11,71</b>	<b>53.273.898,70</b>
Recostas Correntes	58.016.118,60	58.016.118,60	7.069.169,90	12,18	7.069.169,90	12,18	50.946.948,70
Impostos, Taxas e Contribuições de Melhoria	2.942.505,00	2.942.505,00	511.416,86	17,38	511.416,86	17,38	2.431.088,14
Impostos	2.709.267,00	2.709.267,00	411.914,87	15,20	411.914,87	15,20	2.297.352,13
Taxas	202.113,00	202.113,00	99.501,99	49,23	99.501,99	49,23	102.611,01
Contribuição de Melhoria	31.125,00	31.125,00	0,00	0,00	0,00	0,00	31.125,00
Contribuições	2.346.672,00	2.346.672,00	179.109,73	7,63	179.109,73	7,63	2.167.562,27
Contribuições Sociais	2.346.672,00	2.346.672,00	179.109,73	7,63	179.109,73	7,63	2.167.562,27
Receita Patrimonial	15.493,00	15.493,00	559,79	3,61	559,79	3,61	14.933,21
Valores Mobiliários	15.493,00	15.493,00	559,79	3,61	559,79	3,61	14.933,21
Receita de Serviços	1.037,00	1.037,00	0,00	0,00	0,00	0,00	1.037,00
Serviços Administrativos e Comerciais Gerais	1.037,00	1.037,00	0,00	0,00	0,00	0,00	1.037,00
Transferências Correntes	51.929.716,60	51.929.716,60	6.335.812,48	12,20	6.335.812,48	12,20	45.593.904,12
Transferências da União e de suas Entidades	34.694.340,20	34.694.340,20	2.580.071,66	7,44	2.580.071,66	7,44	32.114.268,54
Transferências dos Estados e do Distrito Federal e de st	4.318.212,40	4.318.212,40	615.283,58	14,25	615.283,58	14,25	3.702.928,82
Transferências de Outras Instituições Públicas	12.917.164,00	12.917.164,00	3.140.457,24	24,31	3.140.457,24	24,31	9.776.706,76
Outras Receitas Correntes	780.695,00	780.695,00	42.271,04	5,41	42.271,04	5,41	738.423,96
Multas Administrativas, Contratuais e Judiciais	4.669,00	4.669,00	0,00	0,00	0,00	0,00	4.669,00
Indenizações, Restituições e Ressarcimentos	341.957,00	341.957,00	41.557,35	12,15	41.557,35	12,15	300.399,65
Demais Receitas Correntes	434.069,00	434.069,00	713,69	0,16	713,69	0,16	433.355,31
Receitas de Capital	2.326.950,00	2.326.950,00	0,00	0,00	0,00	0,00	2.326.950,00
Operações de Crédito	51.000,00	51.000,00	0,00	0,00	0,00	0,00	51.000,00
Operações de Crédito - Mercado Interno	51.000,00	51.000,00	0,00	0,00	0,00	0,00	51.000,00
Transferências de Capital	2.275.950,00	2.275.950,00	0,00	0,00	0,00	0,00	2.275.950,00
Transferências da União e de suas Entidades	2.225.950,00	2.225.950,00	0,00	0,00	0,00	0,00	2.225.950,00
Transferências dos Estados e do Distrito Federal e de st	50.000,00	50.000,00	0,00	0,00	0,00	0,00	50.000,00
<b>RECEITAS (INTRA-ORÇAMENTÁRIAS) (II)</b>	<b>3.672.934,00</b>	<b>3.672.934,00</b>	<b>321.474,59</b>	<b>8,75</b>	<b>321.474,59</b>	<b>8,75</b>	<b>3.351.459,41</b>
<b>SUB TOTAL DAS RECEITAS (III) = (I + II)</b>	<b>64.016.002,60</b>	<b>64.016.002,60</b>	<b>7.390.644,49</b>	<b>11,54</b>	<b>7.390.644,49</b>	<b>11,54</b>	<b>56.625.358,11</b>
<b>OPERAÇÃO DE CRÉDITO / REFINANCIAMENTO (IV)</b>	<b>0,00</b>	<b>0,00</b>	<b>0,00</b>	<b>0,00</b>	<b>0,00</b>	<b>0,00</b>	<b>0,00</b>
Operação de Créditos Internas	0,00	0,00	0,00	0,00	0,00	0,00	0,00
Mobilária	0,00	0,00	0,00	0,00	0,00	0,00	0,00
Contratual	0,00	0,00	0,00	0,00	0,00	0,00	0,00
Operação de Créditos Externas	0,00	0,00	0,00	0,00	0,00	0,00	0,00
Mobilária	0,00	0,00	0,00	0,00	0,00	0,00	0,00
Contratual	0,00	0,00	0,00	0,00	0,00	0,00	0,00
<b>TOTAL DAS RECEITAS (V) = (III + IV)</b>	<b>64.016.002,60</b>	<b>64.016.002,60</b>	<b>7.390.644,49</b>	<b>11,54</b>	<b>7.390.644,49</b>	<b>11,54</b>	<b>56.625.358,11</b>
<b>DÉFICIT (VI)</b>	<b>-</b>	<b>-</b>	<b>-</b>	<b>-</b>	<b>0,00</b>	<b>-</b>	<b>-</b>
<b>TOTAL COM DÉFICIT (VII) = (V + VI)</b>	<b>64.016.002,60</b>	<b>64.016.002,60</b>	<b>7.390.644,49</b>	<b>11,54</b>	<b>7.390.644,49</b>	<b>11,54</b>	<b>56.625.358,11</b>
<b>SALDOS DE EXERCÍCIOS ANTERIORES</b>	<b>-</b>	<b>-</b>	<b>-</b>	<b>-</b>	<b>-</b>	<b>-</b>	<b>-</b>
Recursos Arrecadados em Exercícios Anteriores - RPPS	-	-	-	-	-	-	-
Superávit Financeiro Utilizado para Créditos Adicionais	-	-	-	-	-	-	-

# Prefeitura Municipal de Coração de Maria

**PREFEITURA MUNICIPAL DE CORACAO DE MARIA**  
 RELATÓRIO RESUMIDO DA EXECUÇÃO ORÇAMENTÁRIA  
**BALANÇO ORÇAMENTÁRIO**  
 ORÇAMENTOS FISCAL E DA SEGURIDADE SOCIAL  
 JANEIRO A FEVEREIRO 2021 / BIMESTRE JANEIRO - FEVEREIRO

DESPESAS	DOTAÇÃO INICIAL (d)	DOTAÇÃO ATUALIZADA (e)	DESPESAS EMPENHADAS		SALDO (g) = (e-f)	DESPESAS LIQUIDADAS		SALDO (i) = (e-h)	DESPESAS PAGAS ATE O BIMESTRE (j)	INSCRITAS EM RESTOS A PAGAR NÃO PROCESSADOS* (k)
			No Bimestre	Até o Bimestre (f)		No Bimestre	Até Bimestre (h)			
DESPESAS (EXCETO INTRA-ORÇAMENTÁRIAS) (VIII)	53.979.471,01	53.979.471,01	38.753.763,98	38.753.763,98	15.225.707,03	4.583.423,81	4.583.423,81	49.396.047,20	4.027.248,04	0,00
DESPESAS CORRENTES	49.375.788,01	49.265.288,01	37.867.711,10	37.867.711,10	11.398.576,91	4.435.541,22	4.435.541,22	44.830.746,79	3.886.167,35	0,00
DESPESAS DE PESSOAL E ENCARGOS	32.369.527,50	32.628.027,50	31.979.508,87	31.979.508,87	648.518,63	2.923.858,63	2.923.858,63	29.704.168,57	2.923.858,93	0,00
JUROS E ENCARGOS DA DÍVIDA	14.000,00	14.000,00	11.000,00	11.000,00	3.000,00	2.113,31	2.113,31	11.886,69	2.113,31	0,00
OUTRAS DESPESAS CORRENTES	16.992.260,51	16.624.260,51	5.877.202,23	5.877.202,23	10.747.058,28	1.509.568,98	1.509.568,98	15.114.691,53	960.215,11	0,00
DESPESAS DE CAPITAL	4.207.621,00	4.317.121,00	886.052,88	886.052,88	3.431.068,12	147.882,59	147.882,59	4.169.238,41	141.060,69	0,00
INVESTIMENTOS	3.611.721,00	3.721.221,00	491.052,88	491.052,88	3.230.168,12	6.821,90	6.821,90	3.714.399,10	0,00	0,00
INVERSOES FINANCEIRAS	2.500,00	2.500,00	0,00	0,00	2.500,00	0,00	0,00	2.500,00	0,00	0,00
AMORTIZAÇÃO DA DÍVIDA	593.400,00	593.400,00	395.000,00	395.000,00	198.400,00	141.060,69	141.060,69	452.339,31	141.060,69	0,00
RESERVA DE CONTINGENCIA	396.062,00	396.062,00	0,00	0,00	396.062,00	0,00	0,00	396.062,00	0,00	0,00
DESPESAS (INTRA-ORÇAMENTÁRIAS) (IX)	10.036.531,59	10.036.531,59	9.230.048,47	9.230.048,47	806.483,12	899.777,78	899.777,78	9.136.753,81	883.698,70	0,00
<b>SUB TOTAL DAS DESPESAS (X) (VIII + IX)</b>	<b>64.016.002,60</b>	<b>64.016.002,60</b>	<b>47.983.812,45</b>	<b>47.983.812,45</b>	<b>16.032.190,15</b>	<b>5.483.201,59</b>	<b>5.483.201,59</b>	<b>58.532.801,01</b>	<b>4.910.946,74</b>	<b>0,00</b>
<b>AMORTIZAÇÃO DA DÍVIDA / REFINANCIAMENT</b>	<b>0,00</b>	<b>0,00</b>	<b>0,00</b>	<b>0,00</b>	<b>0,00</b>	<b>0,00</b>	<b>0,00</b>	<b>0,00</b>	<b>0,00</b>	<b>0,00</b>
Amortização da Dívida Interna	0,00	0,00	0,00	0,00	0,00	0,00	0,00	0,00	0,00	0,00
Dívida Mobiliária	0,00	0,00	0,00	0,00	0,00	0,00	0,00	0,00	0,00	0,00
Outras Dívidas	0,00	0,00	0,00	0,00	0,00	0,00	0,00	0,00	0,00	0,00
Amortização da Dívida Externa	0,00	0,00	0,00	0,00	0,00	0,00	0,00	0,00	0,00	0,00
Dívida Mobiliária	0,00	0,00	0,00	0,00	0,00	0,00	0,00	0,00	0,00	0,00
Outras Dívidas	0,00	0,00	0,00	0,00	0,00	0,00	0,00	0,00	0,00	0,00
<b>TOTAL DAS DESPESAS (XII) = (X + XI)</b>	<b>64.016.002,60</b>	<b>64.016.002,60</b>	<b>47.983.812,45</b>	<b>47.983.812,45</b>	<b>16.032.190,15</b>	<b>5.483.201,59</b>	<b>5.483.201,59</b>	<b>58.532.801,01</b>	<b>4.910.946,74</b>	<b>0,00</b>
<b>SUPERÁVIT (XIII)</b>	<b>-</b>	<b>-</b>	<b>-</b>	<b>-</b>	<b>-</b>	<b>-</b>	<b>1.907.442,90</b>	<b>-</b>	<b>-</b>	<b>-</b>
<b>TOTAL COM SUPERÁVIT (XIV) = (XII + XIII)</b>	<b>64.016.002,60</b>	<b>64.016.002,60</b>	<b>47.983.812,45</b>	<b>47.983.812,45</b>	<b>-</b>	<b>5.483.201,59</b>	<b>7.390.644,49</b>	<b>-</b>	<b>4.910.946,74</b>	<b>0,00</b>
RESERVA DO RPPS	-	-	-	-	-	-	-	-	-	-

FONTE: Sistema de Contabilidade Pública, Unidade Responsável: PREFEITURA MUNICIPAL DE CORACAO DE MARIA

RECEITAS INTRA-ORÇAMENTÁRIAS	PREVISÃO INICIAL	PREVISÃO ATUALIZADA (a)	RECEITAS REALIZADAS				SALDO A REALIZAR (e-c)
			No Bimestre (b)	% (b/a)	Até o Bim (c)	% (c/a)	
Receita Intra-Orçamentária	3.672.934,00	3.672.934,00	321.474,59	8,75 %	321.474,59	8,75 %	3.351.459,41
Receita Intra-Orçamentária	3.672.934,00	3.672.934,00	321.474,59	8,75 %	321.474,59	8,75 %	3.351.459,41
Receita Intra-Orçamentária	3.672.934,00	3.672.934,00	321.474,59	8,75 %	321.474,59	8,75 %	3.351.459,41
<b>TOTAL</b>	<b>3.672.934,00</b>	<b>3.672.934,00</b>	<b>321.474,59</b>	<b>8,75</b>	<b>321.474,59</b>	<b>8,75</b>	<b>3.351.459,41</b>

# Prefeitura Municipal de Coração de Maria

**PREFEITURA MUNICIPAL DE CORACAO DE MARIA**  
 RELATÓRIO RESUMIDO DA EXECUÇÃO ORÇAMENTÁRIA  
**BALANÇO ORÇAMENTÁRIO**  
 ORÇAMENTOS FISCAL E DA SEGURIDADE SOCIAL  
 JANEIRO A FEVEREIRO 2021 / BIMESTRE JANEIRO - FEVEREIRO

DESPESAS INTRA-ORÇAMENTÁRIAS	DOTAÇÃO INICIAL (d)	DOTAÇÃO ATUALIZADA (e)	DESPESAS EMPENHADAS		SALDO (g) = (e-f)	DESPESAS LIQUIDADAS		SALDO (i) = (e-h)	DESPESAS PAGAS ATÉ O BIMESTRE (j)	INSCRITAS EM RESTOS A PAGAR NÃO PROCESSADOS* (k)
			No Bimestre	Até o Bimestre (f)		No Bimestre	Até Bimestre (h)			
DESPESAS (INTRA-ORÇAMENTÁRIAS) (IX)	10.036.531,59	10.036.531,59	9.230.048,47	9.230.048,47	806.483,12	899.777,78	899.777,78	9.136.753,81	883.698,70	0,00
DESPESAS CORRENTES	9.125.531,59	9.183.531,59	8.923.701,47	8.923.701,47	259.830,12	789.980,28	789.980,28	8.393.551,31	773.901,20	0,00
DESPESAS DE PESSOAL E ENCARGOS	8.889.447,59	8.889.447,59	8.710.833,47	8.710.833,47	178.614,12	771.775,26	771.775,26	8.117.672,33	771.775,26	0,00
JUROS E ENCARGOS DA DÍVIDA	0,00	0,00	0,00	0,00	0,00	0,00	0,00	0,00	0,00	0,00
OUTRAS DESPESAS CORRENTES	236.084,00	294.084,00	212.868,00	212.868,00	81.216,00	18.205,02	18.205,02	275.878,98	2.125,94	0,00
DESPESAS DE CAPITAL	911.000,00	853.000,00	306.347,00	306.347,00	546.653,00	109.797,50	109.797,50	743.202,50	109.797,50	0,00
INVESTIMENTOS	211.000,00	153.000,00	6.347,00	6.347,00	146.653,00	0,00	0,00	153.000,00	0,00	0,00
INVERSÕES FINANCEIRAS	0,00	0,00	0,00	0,00	0,00	0,00	0,00	0,00	0,00	0,00
AMORTIZAÇÃO DA DÍVIDA	700.000,00	700.000,00	300.000,00	300.000,00	400.000,00	109.797,50	109.797,50	590.202,50	109.797,50	0,00
<b>TOTAL</b>	<b>10.036.531,59</b>	<b>10.036.531,59</b>	<b>9.230.048,47</b>	<b>9.230.048,47</b>	<b>806.483,12</b>	<b>899.777,78</b>	<b>899.777,78</b>	<b>9.136.753,81</b>	<b>883.698,70</b>	<b>0,00</b>

KLEY CARNEIRO LIMA  
 PREFEITO MUNICIPAL  
 953.732.765-53

JACKSON RIBEIRO AZEVEDO  
 Contador

# Prefeitura Municipal de Coração de Maria

**PREFEITURA MUNICIPAL DE CORAÇÃO DE MARIA**  
**RELATÓRIO RESUMIDO DA EXECUÇÃO ORÇAMENTÁRIA**  
**DEMONSTRATIVO DA EXECUÇÃO DAS DESPESAS POR FUNÇÃO/SUBFUNÇÃO**  
**ORÇAMENTOS FISCAL E DA SEGURIDADE SOCIAL**  
**JANEIRO A FEVEREIRO 2021 / BIMESTRE JANEIRO - FEVEREIRO**

RREO - Anexo 2 (LRF, Art 52, Inciso II, Alínea "c")

R\$ 1,00

FUNÇÃO / SUBFUNÇÃO	DOTAÇÃO INICIAL	DOTAÇÃO ATUALIZADA (a)	Despesas Empenhadas			SALDO (c) = (a - b)	Despesas Liquidadas			SALDO (e) = (a - d)	INSCRITAS EM RESTOS A PAGAR NÃO PROCESSADOS (f)
			No Bimestre	Até o Bimestre (b)	% (b/total b)		No Bimestre	Até Bimestre (d)	% (d/total d)		
DESPESAS (EXCETO INTRA-ORÇAMENTÁRIAS) (I)	53.979.471,01	53.979.471,01	38.753.763,98	38.753.763,98	80,76 %	15.225.707,03	4.583.423,81	4.583.423,81	83,59 %	49.396.047,20	0,00
LEGISLATIVA	2.500.000,00	2.500.000,00	1.915.911,60	1.915.911,60	3,99 %	584.088,40	342.276,27	342.276,27	6,24 %	2.157.723,73	0,00
AÇÃO LEGISLATIVA	2.500.000,00	2.500.000,00	1.915.911,60	1.915.911,60	3,99 %	584.088,40	342.276,27	342.276,27	6,24 %	2.157.723,73	0,00
JUDICIÁRIA	300.500,00	300.500,00	200.000,00	200.000,00	0,42 %	100.500,00	84.988,97	84.988,97	1,55 %	215.511,03	0,00
REPRESENTAÇÃO JUDICIAL E EXTRA JUDICI	300.500,00	300.500,00	200.000,00	200.000,00	0,42 %	100.500,00	84.988,97	84.988,97	1,55 %	215.511,03	0,00
ADMINISTRAÇÃO	4.743.373,00	4.911.873,00	4.101.417,31	4.101.417,31	8,55 %	810.455,69	589.179,80	589.179,80	10,75 %	4.322.693,20	0,00
ADMINISTRAÇÃO GERAL	4.541.737,00	4.710.237,00	4.001.131,31	4.001.131,31	8,34 %	709.105,69	589.179,80	589.179,80	10,75 %	4.121.057,20	0,00
CONTROLE INTERNO	116.136,00	116.136,00	100.286,00	100.286,00	0,21 %	15.850,00	0,00	0,00	0,00 %	116.136,00	0,00
FORMAÇÃO DE RECURSOS HUMANOS	2.500,00	2.500,00	0,00	0,00	0,00 %	2.500,00	0,00	0,00	0,00 %	2.500,00	0,00
INFRA-ESTRUTURA URBANA	83.000,00	83.000,00	0,00	0,00	0,00 %	83.000,00	0,00	0,00	0,00 %	83.000,00	0,00
SEGURANÇA PÚBLICA	29.215,00	29.215,00	0,00	0,00	0,00 %	29.215,00	0,00	0,00	0,00 %	29.215,00	0,00
POLICIAMENTO	29.215,00	29.215,00	0,00	0,00	0,00 %	29.215,00	0,00	0,00	0,00 %	29.215,00	0,00
ASSISTÊNCIA SOCIAL	2.072.608,00	2.073.608,00	1.079.893,85	1.079.893,85	2,25 %	993.714,15	110.548,20	110.548,20	2,02 %	1.963.059,80	0,00
ADMINISTRAÇÃO GERAL	730.469,00	731.469,00	654.698,00	654.698,00	1,36 %	76.771,00	94.590,10	94.590,10	1,73 %	636.878,90	0,00
ASSISTÊNCIA AO PORTADOR DE DEFICIÊNCIA	7.500,00	7.500,00	0,00	0,00	0,00 %	7.500,00	0,00	0,00	0,00 %	7.500,00	0,00
ASSISTÊNCIA À CRIANÇA E AO ADOLESCENTE	338.156,00	338.156,00	112.160,00	112.160,00	0,23 %	225.996,00	4.155,00	4.155,00	0,08 %	334.001,00	0,00
ASSISTÊNCIA COMUNITÁRIA	996.483,00	996.483,00	313.035,85	313.035,85	0,65 %	683.447,15	11.803,10	11.803,10	0,22 %	984.679,90	0,00
PREVIDÊNCIA SOCIAL	196.185,00	196.185,00	196.185,00	196.185,00	0,41 %	0,00	12.009,43	12.009,43	0,22 %	184.175,57	0,00
PREVIDÊNCIA REGIME ESTATUTÁRIO	196.185,00	196.185,00	196.185,00	196.185,00	0,41 %	0,00	12.009,43	12.009,43	0,22 %	184.175,57	0,00
SAÚDE	12.885.988,50	12.885.988,50	8.853.650,02	8.853.650,02	18,45 %	4.032.338,48	928.834,81	928.834,81	16,94 %	11.957.153,69	0,00
ADMINISTRAÇÃO GERAL	1.452.625,16	1.579.625,16	1.146.213,31	1.146.213,31	2,39 %	433.411,85	83.961,51	83.961,51	1,53 %	1.495.663,65	0,00
ASSISTÊNCIA COMUNITÁRIA	12.000,00	12.000,00	0,00	0,00	0,00 %	12.000,00	0,00	0,00	0,00 %	12.000,00	0,00
ATENÇÃO BÁSICA	6.976.323,34	6.891.323,34	5.209.145,65	5.209.145,65	10,86 %	1.682.177,69	436.738,74	436.738,74	7,96 %	6.454.584,60	0,00
ASSISTÊNCIA HOSPITALAR E AMBULATORIAL	4.243.469,00	4.194.969,00	2.476.168,16	2.476.168,16	5,16 %	1.718.800,84	400.282,16	400.282,16	7,30 %	3.794.686,84	0,00
VIGILÂNCIA SANITÁRIA	79.110,00	79.110,00	5.200,00	5.200,00	0,01 %	73.910,00	1.390,50	1.390,50	0,03 %	77.719,50	0,00
VIGILÂNCIA EPIDEMIOLÓGICA	122.461,00	128.961,00	16.922,90	16.922,90	0,04 %	112.038,10	6.461,90	6.461,90	0,12 %	122.499,10	0,00
EDUCAÇÃO	21.480.920,23	21.480.920,23	16.832.274,98	16.832.274,98	35,08 %	4.648.645,25	1.618.480,48	1.618.480,48	29,52 %	19.862.439,75	0,00
ADMINISTRAÇÃO GERAL	829.973,82	829.973,82	609.356,62	609.356,62	1,27 %	220.617,20	60.348,48	60.348,48	1,10 %	769.625,34	0,00
COMUNICAÇÃO SOCIAL	5.500,00	5.500,00	0,00	0,00	0,00 %	5.500,00	0,00	0,00	0,00 %	5.500,00	0,00
ENSINO FUNDAMENTAL	16.814.165,41	16.814.165,41	14.653.130,69	14.653.130,69	30,54 %	2.161.034,72	1.461.374,63	1.461.374,63	26,65 %	15.352.790,78	0,00
EDUCAÇÃO INFANTIL	2.339.261,00	2.339.261,00	1.569.787,67	1.569.787,67	3,27 %	769.473,33	96.757,37	96.757,37	1,76 %	2.242.503,63	0,00
EDUCAÇÃO DE JOVENS E ADULTO	9.011,00	9.011,00	0,00	0,00	0,00 %	9.011,00	0,00	0,00	0,00 %	9.011,00	0,00
EDUCAÇÃO ESPECIAL	4.000,00	4.000,00	0,00	0,00	0,00 %	4.000,00	0,00	0,00	0,00 %	4.000,00	0,00
EDUCAÇÃO BÁSICA	1.453.209,00	1.453.209,00	0,00	0,00	0,00 %	1.453.209,00	0,00	0,00	0,00 %	1.453.209,00	0,00
INFRA-ESTRUTURA URBANA	5.000,00	5.000,00	0,00	0,00	0,00 %	5.000,00	0,00	0,00	0,00 %	5.000,00	0,00
DESPORTO COMUNITÁRIO	16.300,00	16.300,00	0,00	0,00	0,00 %	16.300,00	0,00	0,00	0,00 %	16.300,00	0,00

# Prefeitura Municipal de Coração de Maria

**PREFEITURA MUNICIPAL DE CORAÇÃO DE MARIA**  
 RELATÓRIO RESUMIDO DA EXECUÇÃO ORÇAMENTÁRIA  
**DEMONSTRATIVO DA EXECUÇÃO DAS DESPESAS POR FUNÇÃO/SUBFUNÇÃO**  
 ORÇAMENTOS FISCAL E DA SEGURIDADE SOCIAL  
 JANEIRO A FEVEREIRO DE 2021 / BIMESTRE JANEIRO - FEVEREIRO

RREO - Anexo 2 (LRF, Art.52, Inciso II, Alínea "c")

R\$ 1,00

FUNÇÃO/ SUBFUNÇÃO	DOTAÇÃO INICIAL	DOTAÇÃO ATUALIZADA (a)	Despesas Empenhadas			SALDO (c) = (a - b)	Despesas Liquidadas			SALDO (e) = (a - d)	INSCRITAS EM RESTOS A PAGAR NÃO PROCESSADOS (f)
			No Bimestre	Até o Bimestre (b)	% (b/total b)		No Bimestre	Até Bimestre (d)	% (d/total d)		
LAZER	4.500,00	4.500,00	0,00	0,00	0,00 %	4.500,00	0,00	0,00	0,00 %	4.500,00	0,00
CULTURA	881.443,28	623.443,28	197.106,04	197.106,04	0,41 %	426.337,24	0,00	0,00	0,00 %	623.443,28	0,00
DIFUSÃO CULTURAL	881.443,28	623.443,28	197.106,04	197.106,04	0,41 %	426.337,24	0,00	0,00	0,00 %	623.443,28	0,00
URBANISMO	6.892.413,00	6.980.913,00	4.706.275,26	4.706.275,26	9,81 %	2.274.637,74	673.931,85	673.931,85	12,29 %	6.306.981,15	0,00
INFRA-ESTRUTURA URBANA	2.404.369,00	2.402.869,00	1.511.169,58	1.511.169,58	3,15 %	891.699,42	80.646,81	80.646,81	1,47 %	2.322.222,19	0,00
SERVIÇOS URBANOS	4.488.044,00	4.578.044,00	3.195.105,68	3.195.105,68	6,66 %	1.382.938,32	593.285,04	593.285,04	10,82 %	3.984.758,96	0,00
SANEAMENTO	10.000,00	10.000,00	0,00	0,00	0,00 %	10.000,00	0,00	0,00	0,00 %	10.000,00	0,00
SANEAMENTO BÁSICO RURAL	10.000,00	10.000,00	0,00	0,00	0,00 %	10.000,00	0,00	0,00	0,00 %	10.000,00	0,00
GESTÃO AMBIENTAL	44.480,00	44.480,00	0,00	0,00	0,00 %	44.480,00	0,00	0,00	0,00 %	44.480,00	0,00
PRESERVAÇÃO E CONSERVAÇÃO AMBIENTAL	44.480,00	44.480,00	0,00	0,00	0,00 %	44.480,00	0,00	0,00	0,00 %	44.480,00	0,00
AGRICULTURA	51.900,00	51.900,00	0,00	0,00	0,00 %	51.900,00	0,00	0,00	0,00 %	51.900,00	0,00
ABASTECIMENTO	11.400,00	11.400,00	0,00	0,00	0,00 %	11.400,00	0,00	0,00	0,00 %	11.400,00	0,00
EXTENSÃO RURAL	18.000,00	18.000,00	0,00	0,00	0,00 %	18.000,00	0,00	0,00	0,00 %	18.000,00	0,00
PROMOÇÃO DA PRODUÇÃO AGROPECUÁRIA	22.500,00	22.500,00	0,00	0,00	0,00 %	22.500,00	0,00	0,00	0,00 %	22.500,00	0,00
ENERGIA	288.406,00	288.406,00	210.000,00	210.000,00	0,44 %	78.406,00	80.000,00	80.000,00	1,46 %	208.406,00	0,00
ENERGIA ELÉTRICA	288.406,00	288.406,00	210.000,00	210.000,00	0,44 %	78.406,00	80.000,00	80.000,00	1,46 %	208.406,00	0,00
TRANSPORTE	391.977,00	391.977,00	55.049,92	55.049,92	0,11 %	336.927,08	0,00	0,00	0,00 %	391.977,00	0,00
TRANSPORTE RODOVIÁRIO	391.977,00	391.977,00	55.049,92	55.049,92	0,11 %	336.927,08	0,00	0,00	0,00 %	391.977,00	0,00
DESPORTO E LAZER	208.000,00	208.000,00	0,00	0,00	0,00 %	208.000,00	0,00	0,00	0,00 %	208.000,00	0,00
DESPORTO COMUNITÁRIO	208.000,00	208.000,00	0,00	0,00	0,00 %	208.000,00	0,00	0,00	0,00 %	208.000,00	0,00
ENCARGOS ESPECIAIS	606.000,00	606.000,00	406.000,00	406.000,00	0,85 %	200.000,00	143.174,00	143.174,00	2,61 %	462.826,00	0,00
SERVIÇO DA DÍVIDA INTERNA	606.000,00	606.000,00	406.000,00	406.000,00	0,85 %	200.000,00	143.174,00	143.174,00	2,61 %	462.826,00	0,00
RESERVA DE CONTINGÊNCIA	396.062,00	396.062,00	0,00	0,00	0,00 %	396.062,00	0,00	0,00	0,00 %	396.062,00	0,00
RESERVA DE CONTINGÊNCIA	396.062,00	396.062,00	0,00	0,00	0,00 %	396.062,00	0,00	0,00	0,00 %	396.062,00	0,00
DESPESAS INTRA-ORÇAMENTÁRIAS (II)	10.036.531,59	10.036.531,59	9.230.048,47	9.230.048,47	19,24 %	10.036.512,35	899.777,78	899.777,78	16,41 %	9.136.733,81	0,00
<b>TOTAL (III) = (I + II)</b>	<b>64.016.002,60</b>	<b>64.016.002,60</b>	<b>47.983.812,45</b>	<b>47.983.812,45</b>	<b>100,00 %</b>	<b>16.032.190,15</b>	<b>5.483.201,59</b>	<b>5.483.201,59</b>	<b>100,00 %</b>	<b>58.532.801,01</b>	<b>0,00</b>

# Prefeitura Municipal de Coração de Maria

## INTRA-ORÇAMENTÁRIAS

FUNÇÃO / SUBFUNÇÃO	DOTAÇÃO INICIAL	DOTAÇÃO ATUALIZADA (a)	Despesas Empenhadas		Despesas Liquidadas				SALDO (a - b)
			No Bimestre	Até o Bimestre	No Bimestre	Até Bimestre (b)	% (b/total b)	% (b/a)	
DESPESAS (INTRA-ORÇAMENTÁRIAS)	10.036.531,59	10.036.531,59	9.230.048,47	9.230.048,47	899.777,78	899.777,78	11173,14 %	8,96 %	9.136.753,81
ADMINISTRAÇÃO	310.446,00	310.446,00	310.446,00	310.446,00	8.053,04	8.053,04	100,00 %	2,59 %	302.392,96
ADMINISTRAÇÃO GERAL	299.581,00	299.581,00	299.581,00	299.581,00	8.053,04	8.053,04	100,00 %	2,69 %	291.527,96
CONTROLE INTERNO	10.865,00	10.865,00	10.865,00	10.865,00	0,00	0,00	0,00 %	0,00 %	10.865,00
ASSISTÊNCIA SOCIAL	104.683,00	104.683,00	104.033,00	104.033,00	2.536,25	2.536,25	186,72 %	2,42 %	102.146,75
ADMINISTRAÇÃO GERAL	65.000,00	65.000,00	65.000,00	65.000,00	1.358,33	1.358,33	100,00 %	2,09 %	63.641,67
ASSISTÊNCIA À CRIANÇA E AO ADOLESCI	10.660,00	10.660,00	10.660,00	10.660,00	0,00	0,00	0,00 %	0,00 %	10.660,00
ASSISTÊNCIA COMUNITÁRIA	29.023,00	29.023,00	28.373,00	28.373,00	1.177,92	1.177,92	100,00 %	4,06 %	27.845,08
PREVIDÊNCIA SOCIAL	6.019.753,00	6.019.753,00	5.665.479,88	5.665.479,88	578.303,19	578.303,19	100,00 %	9,61 %	5.441.449,81
PREVIDÊNCIA BÁSICA	6.019.753,00	6.019.753,00	5.665.479,88	5.665.479,88	578.303,19	578.303,19	100,00 %	9,61 %	5.441.449,81
SAÚDE	615.510,00	615.510,00	615.510,00	615.510,00	40.511,45	40.511,45	1922,41 %	6,58 %	574.998,55
ADMINISTRAÇÃO GERAL	62.530,00	62.530,00	62.530,00	62.530,00	2.107,33	2.107,33	100,00 %	3,37 %	60.422,67
ATENÇÃO BÁSICA	442.090,00	442.090,00	442.090,00	442.090,00	29.975,08	29.975,08	100,00 %	6,78 %	412.114,92
ASSISTÊNCIA HOSPITALAR E AMBULATORIO	110.500,00	110.500,00	110.500,00	110.500,00	8.429,04	8.429,04	100,00 %	7,63 %	102.070,96
VIGILANCIA SANITARIA	390,00	390,00	390,00	390,00	0,00	0,00	0,00 %	0,00 %	390,00
EDUCAÇÃO	1.985.405,59	1.985.405,59	1.983.845,59	1.983.845,59	148.618,21	148.618,21	11588,62 %	7,49 %	1.836.787,38
ADMINISTRAÇÃO GERAL	13.500,00	13.500,00	13.500,00	13.500,00	1.282,45	1.282,45	100,00 %	9,50 %	12.217,55
ENSINO FUNDAMENTAL	1.798.745,59	1.798.745,59	1.798.745,59	1.798.745,59	138.238,21	138.238,21	100,00 %	7,69 %	1.660.507,38
EDUCAÇÃO INFANTIL	172.900,00	172.900,00	171.600,00	171.600,00	9.097,55	9.097,55	100,00 %	5,26 %	163.802,45
EDUCAÇÃO DE JOVENS E ADULTO	260,00	260,00	0,00	0,00	0,00	0,00	0,00 %	0,00 %	260,00
URBANISMO	300.734,00	300.734,00	250.734,00	250.734,00	11.958,14	11.958,14	240,20 %	3,98 %	288.775,86
INFRA-ESTRUTURA URBANA	113.734,00	113.734,00	113.734,00	113.734,00	4.978,44	4.978,44	100,00 %	4,38 %	108.755,56
SERVIÇOS URBANOS	187.000,00	187.000,00	137.000,00	137.000,00	6.979,70	6.979,70	100,00 %	3,73 %	180.020,30
ENCARGOS ESPECIAIS	700.000,00	700.000,00	300.000,00	300.000,00	109.797,50	109.797,50	100,00 %	15,69 %	590.202,50
SERVICO DA DIVIDA INTERNA	700.000,00	700.000,00	300.000,00	300.000,00	109.797,50	109.797,50	100,00 %	15,69 %	590.202,50
<b>TOTAL</b>	10.036.531,59	10.036.531,59	9.230.048,47	9.230.048,47	899.777,78	899.777,78	819,49 %	8,96 %	9.136.753,81

FONTE: Sistema de Contabilidade Pública, Unidade Responsável: PREFEITURA MUNICIPAL DE CORACAO DE MARIA

KLEY CARNEIRO LIMA  
PREFEITO MUNICIPAL  
953.732.765-53

JACKSON RIBEIRO AZEVEDO  
Contador


# Prefeitura Municipal de Coração de Maria

 <p>Sistema de Informações Contábeis e Fiscais do Setor Público Brasileiro</p>	<b>Relatório Resumido de Execução Orçamentária</b>	
	<b>Prefeitura Municipal de Coração de Maria - BA (Poder Executivo)</b>	
	<b>Orçamentos Fiscal e da Seguridade Social</b>	
	<b>CNPJ:</b>	
	<b>Exercício: 2021</b>	
<b>Período de referência: 1º bimestre</b>		

RREO-Anexo 03 | Tabela 3.2 - Demonstrativo da Receita Corrente Líquida - Municípios

Especificação	Evolução da Receita Corrente Líquida												TOTAL (ÚLTIMOS 12 MESES)	PREVISÃO ATUALIZADA 2021
	<R01>	<R02>	<R03>	<R04>	<R05>	<R06>	<R07>	<R08>	<R09>	<R10>	<R11>	<R12>		
RECEITAS CORRENTES (I)	4.118.299,00	6.400.197,07	4.299.382,71	4.837.970,58	7.138.887,01	5.422.998,24	5.229.031,59	5.117.747,75	5.446.022,79	7.889.018,89	4.868.308,11	3.344.543,98	63.228.598,28	62.993.006,00
Impostos, Taxas e Contribuições de Melhoria	149.238,00	177.662,20	69.964,40	101.220,50	222.368,58	229.162,20	210.949,20	284.746,50	386.412,43	572.282,43	210.946,50	200.861,00	3.097.529,27	2.942.000,00
IPFU	7.842,12	7.507,78	2.698,63	9.790,43	6.303,72	6.303,72	1.400,00	4.508,30	4.254,33	8.807,49	4.899,34	6.618,21	69.496,58	70.265,00
ISS	63.098,08	50.805,14	31.960,00	50.388,78	78.510,34	68.384,22	82.842,01	79.142,38	57.620,97	80.135,26	82.103,33	54.676,84	782.820,11	841.095,00
ITBI	2.070,00	14.887,00	0,00	2.070,00	4.210,00	16.000,00	7.000,00	12.680,00	12.680,00	0,00	0,00	0,00	100.848,51	100.233,00
IRRF	68.028,32	93.946,52	45.646,08	91.058,83	122.059,60	120.344,68	111.907,54	162.050,55	203.987,63	456.968,97	50.295,18	203.512,88	1.841.431,38	1.496.874,00
Outras Impostas, Taxas e Contribuições de Melhoria	7.290,73	4.750,81	6.111,79	20.630,71	6.620,61	11.978,15	11.998,63	9.887,38	7.882,18	8.872,71	69.932,08	30.860,41	207.868,00	223.238,00
Contribuições	87.778,42	229.494,27	224.956,98	193.633,06	174.297,78	188.089,29	189.565,62	191.641,71	189.871,13	614.206,50	6.948,27	176.861,51	2.433.629,84	2.346.872,00
Receita Patrimonial	1.468,74	618,80	795,00	712,05	707,70	411,19	213,37	328,02	274,02	272,19	247,80	311,99	6.358,67	15.493,00
Rendimentos de Participação Financeira	-	-	-	-	-	-	-	-	-	-	-	-	0,00	0,00
Outras Receitas Patrimoniais	-	-	-	-	-	-	-	-	-	-	-	-	0,00	0,00
Receita Agropecuária	1.468,74	618,80	795,00	712,05	707,70	411,19	213,37	328,02	274,02	272,19	247,80	311,99	6.358,67	15.493,00
Receita Industrial	-	-	-	-	-	-	-	-	-	-	-	-	0,00	0,00
Receita de Serviços	-	-	-	-	-	-	-	-	-	-	-	-	0,00	0,00
Transferências Correntes	3.625.119,22	5.073.548,46	3.896.002,21	4.403.831,22	6.718.172,28	4.989.041,07	4.743.091,99	4.616.133,27	4.847.203,42	6.919.228,10	3.869.247,08	2.831.240,59	57.240.876,91	56.997.134,00
Cota-Parte do ICMS	1.679.794,31	1.544.208,98	1.673.941,28	1.371.188,42	2.271.280,50	1.442.144,61	1.162.144,19	1.653.716,96	2.072.887,68	3.089.507,94	1.123.297,78	0,00	18.787.676,78	22.064.340,00
Cota-Parte do ICMS	327.588,98	235.402,18	232.039,79	279.250,68	244.420,25	268.253,74	341.412,83	323.872,50	337.899,07	518.246,87	263.930,34	305.978,90	3.317.263,52	3.311.981,00
Cota-Parte do IPVA	40.622,34	19.571,74	33.670,91	68.717,60	86.476,55	93.822,39	78.434,48	79.742,02	86.765,41	31.193,21	31.701,98	54.847,47	688.002,00	691.265,70
Cota-Parte do ITR	899,96	76,38	8,31	29,21	404,68	578,89	998,63	6.108,34	1.008,84	1.708,21	0,00	0,00	12.618,88	9.274,00
Transferências da LC nº 87/1996	-	-	-	-	-	-	-	-	-	-	-	-	26.285,62	9.337,00
Transferências da LC nº 87/1996	2.016,86	7.387,87	1.807,16	1.628,16	5.531,84	2.207,68	3.685,19	6.326,57	3.307,19	3.469,27	2.891,13	3.284,00	43.884,47	24.412,00
Transferências do FUNDSEB	977.829,01	960.981,47	896.146,29	845.164,60	983.108,07	1.010.683,09	1.082.311,58	1.129.733,83	1.254.938,02	1.629.301,71	1.809.398,18	1.633.105,13	14.427.891,30	11.221.981,00
Outras Transferências Correntes	894.413,79	3.201.979,30	1.074.489,57	1.942.897,22	3.138.949,74	2.140.899,68	2.077.778,18	1.504.576,43	1.141.521,93	1.222.476,50	600.293,47	605.957,47	19.543.292,05	12.594.032,00
Outras Receitas Correntes	24.888,22	24.875,31	24.875,31	19.099,75	24.382,72	24.397,72	24.891,08	24.892,70	24.892,70	178.099,94	814,08	41.888,96	517.977,59	786.990,00
DEDUÇÕES (II)	389.771,04	389.770,53	376.711,88	332.636,71	336.494,89	387.039,94	318.191,51	394.698,25	489.633,16	544.569,40	285.544,89	78.135,50	4.272.137,50	4.977.437,40
Contrib. do Servidor para o Plano de Previdência	-	-	-	-	-	-	-	-	-	-	-	-	0,00	0,00
Contribuição Fiscal - entre Regimes Previdenciários	389.771,04	389.770,53	376.711,88	332.636,71	336.494,89	387.039,94	318.191,51	394.698,25	489.633,16	544.569,40	285.544,89	78.135,50	4.272.137,50	4.977.437,40
DEDUÇÃO (III) = (I) - (II)	3.728.528,01	6.009.476,54	3.828.970,83	4.505.342,87	6.402.392,12	5.055.958,30	4.903.840,38	4.723.049,50	4.956.389,34	7.340.459,49	3.802.761,42	3.266.408,48	58.964.170,78	58.016.116,60
(I) Transferências originárias de União relativas a empresas individuais (art. 155-A, § 1º, da CF) (IV)	-	-	-	-	-	-	-	-	-	-	-	-	0,00	0,00
RECEITA CORRENTE LÍQUIDA AJUSTADA PARA CÁLCULO DOS LIMITES DE ENDEVIDAMENTO (V) = (III) - (IV)	3.728.528,01	6.009.476,54	3.828.970,83	4.505.342,87	6.402.392,12	5.055.958,30	4.903.840,38	4.723.049,50	4.956.389,34	7.340.459,49	3.802.761,42	3.266.408,48	58.964.170,78	58.016.116,60
(I) Transferências originárias de União relativas a empresas de bancos (art. 156, § 1º, da CF) (V)	-	-	-	-	-	-	-	-	-	-	-	-	0,00	0,00
RECEITA CORRENTE LÍQUIDA AJUSTADA PARA CÁLCULO DOS LIMITES DA DESPESA COM PESSOAL (VI) = (V) - (V)	3.728.528,01	6.009.476,54	3.828.970,83	4.505.342,87	6.402.392,12	5.055.958,30	4.903.840,38	4.723.049,50	4.956.389,34	7.340.459,49	3.802.761,42	3.266.408,48	58.964.170,78	58.016.116,60

# Prefeitura Municipal de Coração de Maria

 <p>Sistema de Informações Contábeis e Fiscais do Setor Público Brasileiro <b>TESOURO NACIONAL</b></p>	<b>Relatório Resumido de Execução Orçamentária</b>
	<b>Prefeitura Municipal de Coração de Maria - BA (Poder Executivo)</b>
	<b>Orçamentos Fiscal e da Seguridade Social</b>
	<b>CNPJ:</b>
	<b>Exercício: 2021</b>
	<b>Período de referência: 1º bimestre</b>

## RREO-Anexo 04 | Tabela 4 - Demonstrativo das Receitas e Despesas Previdenciárias do RPPS


Notas Explicativas	Valores
	28/02/2021
Notas Explicativas	-
Notas Explicativas	-

## RREO-Anexo 06 | Tabela 6.3 - Demonstrativo dos Resultados Primário e Nominal - Municípios

Cálculo Acima da Linha - Receitas Primárias	PREVISÃO ATUALIZADA	Receita Orçamentária
		Até o Bimestre / 2021 RECEITAS REALIZADAS (a)
<b>Cálculo Acima da Linha - Receitas Primárias</b>	-	-
RECEITAS CORRENTES (I)	58.016.118,60	7.069.169,90
Impostos, Taxas e Contribuições de Melhoria	2.942.505,00	511.416,86
IPTU	70.265,00	12.707,55
ISS	841.095,00	136.780,17
ITBI	301.233,00	8.319,09
IRRF	1.496.674,00	254.108,06
Outros Impostos, Taxas e Contribuições de Melhoria	233.238,00	99.501,99
Contribuições	2.346.672,00	179.109,73
Receita Patrimonial	15.493,00	559,79
Aplicações Financeiras (II)	15.493,00	559,79
Outras Receitas Patrimoniais		
Transferências Correntes	51.930.753,60	6.335.812,48
Cota-Parte do FPM	18.779.528,40	905.038,24
Cota-Parte do ICMS	2.649.272,80	479.267,42
Cota-Parte do IPVA	549.281,60	69.239,53
Cota-Parte do ITR	4.459,20	1.176,55
Transferências da LC 87/1996	7.469,60	3.836,74
Transferências da LC nº 61/1989	24.412,00	5.256,08
Transferências do FUNDEB	17.321.261,00	3.662.501,89
Outras Transferências Correntes	12.595.069,00	1.209.496,03
Demais Receitas Correntes	780.695,00	42.271,04
Outras Receitas Financeiras (III)		
Receitas Correntes Restantes	780.695,00	42.271,04
RECEITAS PRIMÁRIAS CORRENTES (IV) = (I - II - III)	58.000.625,60	7.068.610,11
RECEITAS DE CAPITAL (V)	2.326.950,00	0,00
Operações de Crédito (VI)	51.000,00	
Amortização de Empréstimos (VII)		
Alienação de Bens	0,00	0,00
Receitas de Alienação de Investimentos Temporários (VIII)		
Receitas de Alienação de Investimentos Permanentes (IX)		
Outras Alienações de Bens		
Transferências de Capital	2.275.950,00	0,00
Convênios	1.090.950,00	
Outras Transferências de Capital	1.185.000,00	
Outras Receitas de Capital	0,00	0,00
Outras Receitas de Capital Não Primárias (X)		
Outras Receitas de Capital Primárias		
RECEITAS PRIMÁRIAS DE CAPITAL (XI) = (V - VI - VII - VIII - IX - X)	2.275.950,00	0,00
RECEITA PRIMÁRIA TOTAL (XII) = (IV + XI)	60.276.575,60	7.068.610,11




# Prefeitura Municipal de Coração de Maria

 Sistema de Informações Contábeis e Fiscais do Setor Público Brasileiro TESOURO NACIONAL	<b>Relatório Resumido de Execução Orçamentária</b>
	<b>Prefeitura Municipal de Coração de Maria - BA (Poder Executivo)</b>
	<b>Orçamentos Fiscal e da Seguridade Social</b>
	<b>CNPJ:</b>
	<b>Exercício: 2021</b>
<b>Período de referência: 1º bimestre</b>	

**RREO-Anexo 06 | Tabela 6.3 - Demonstrativo dos Resultados Primário e Nominal - Municípios**

Cálculo Acima da Linha - Despesas Primárias	DOTAÇÃO ATUALIZADA	Despesa Orçamentária					Até o Bimestre / 2021	
		DESPESAS EMPENHADAS	DESPESAS LIQUIDADAS	DESPESAS PAGAS (a)	RESTOS A PAGAR PROCESSADOS PAGOS (b)	RESTOS A PAGAR NÃO PROCESSADOS LIQUIDADOS	PAGOS (c)	
<b>Cálculo Acima da Linha - Despesas Primárias</b>	-	-	-	-	-	-	-	-
DESPESAS CORRENTES (XIII)	58.449.819,60	48.791.412,57	5.225.521,50	4.660.088,55				
Pessoal e Encargos Sociais	41.517.475,09	40.690.342,34	3.695.634,19	3.695.634,19		0,00	0,00	0,00
Juros e Encargos da Dívida (XIV)	14.000,00	11.000,00	2.113,31	2.113,31				
Outras Despesas Correntes	16.919.344,51	6.090.070,23	1.527.774,00	962.341,05				
DESPESAS PRIMÁRIAS CORRENTES (XV) = (XIII - XIV)	58.435.819,60	48.780.412,57	5.223.408,19	4.657.975,24		0,00	0,00	0,00
DESPESAS DE CAPITAL (XVI)	5.170.121,00	1.192.399,88	257.680,09	444.141,81		0,00	0,00	0,00
Investimentos	3.874.221,00	497.399,88	6.821,90					
Investimentos Financeiros	2.500,00	0,00	0,00	0,00		0,00	0,00	0,00
Concessão de Empréstimos e Financiamentos (XVII)								
Aquisição de Título de Capital já Integralizado (XVIII)								
Aquisição de Título de Crédito (XX)								
Demais Investimentos Financeiros	2.500,00							
Amortização da Dívida (XX)	1.293.400,00	695.000,00	250.858,19	444.141,81				
DESPESAS PRIMÁRIAS DE CAPITAL (XXI) = (XVI - XVII - XVIII - XIX - XX)	3.876.721,00	497.399,88	6.821,90	0,00		0,00	0,00	0,00
RESERVA DE CONTINGÊNCIA (XXII)	396.062,00							
DESPESA PRIMÁRIA TOTAL (XXIII) = (XV + XXI + XXII)	62.708.602,60	47.277.812,45	5.230.230,09	4.657.975,24		0,00	0,00	0,00

# Prefeitura Municipal de Coração de Maria

 <p>Sistema de Informações Contábeis e Fiscais do Setor Público Brasileiro TESOURO NACIONAL</p>	<b>Relatório Resumido de Execução Orçamentária</b>
	<b>Prefeitura Municipal de Coração de Maria - BA (Poder Executivo)</b>
	<b>Orçamentos Fiscal e da Seguridade Social</b>
	<b>CNPJ:</b>
	<b>Exercício: 2021</b>
	<b>Período de referência: 1º bimestre</b>

## RREO-Anexo 06 | Tabela 6.3 - Demonstrativo dos Resultados Primário e Nominal - Municípios

Resultado Primário - Acima da Linha	Até o Bimestre / 2021
	VALOR
Resultado Primário - Acima da Linha	-
RESULTADO PRIMÁRIO - Acima da Linha (XXIV) = (XIIa - (XXIIIa + XXIIIb + XXIIIc))	2.410.634,87

## RREO-Anexo 06 | Tabela 6.3 - Demonstrativo dos Resultados Primário e Nominal - Municípios

Meta Fiscal para o Resultado Primário	Meta Fixada na LDO
	VALOR CORRENTE
Meta Fiscal para o Resultado Primário	-
Meta fixada no Anexo de Metas Fiscais da LDO para o exercício de referência	658.263,34

## RREO-Anexo 06 | Tabela 6.3 - Demonstrativo dos Resultados Primário e Nominal - Municípios

Juros Nominais	Até o Bimestre 2021
	VALOR
Juros Nominais	-
Juros, Encargos e Variações Monetárias Ativos (XXV)	559,79
Juros, Encargos e Variações Monetárias Passivos (XXVI)	2.113,31

## RREO-Anexo 06 | Tabela 6.3 - Demonstrativo dos Resultados Primário e Nominal - Municípios

Resultado Nominal - Acima da Linha	Até o Bimestre / 2021
	VALOR
Resultado Nominal - Acima da Linha	-
RESULTADO NOMINAL - Acima da Linha (XXVII) = XXIV + (XXV - XXVI)	2.409.081,35

## RREO-Anexo 06 | Tabela 6.3 - Demonstrativo dos Resultados Primário e Nominal - Municípios

Meta Fiscal para o Resultado Nominal	Meta Fixada na LDO
	VALOR CORRENTE
Meta Fiscal para o Resultado Nominal	-
Meta fixada no Anexo de Metas Fiscais da LDO para o exercício de referência	592.657,03

## RREO-Anexo 06 | Tabela 6.3 - Demonstrativo dos Resultados Primário e Nominal - Municípios

Cálculo Abaixo da Linha - Resultado Nominal	Saldo	
	Em 31/12/2020 (a)	Até o Bimestre 2021 (b)
Cálculo Abaixo da Linha - Resultado Nominal	-	-
DÍVIDA CONSOLIDADA (XXVIII)	27.803.272,39	27.711.382,81
DEDUÇÕES (XXIX)	723.998,92	3.693.129,99
Disponibilidade de Caixa	723.998,92	3.693.129,99
Disponibilidade de Caixa Bruta	744.012,52	3.713.143,59
(-) Restos a Pagar Processados (XXX)	20.013,60	20.013,60
Demais Haveres Financeiros		
DÍVIDA CONSOLIDADA LÍQUIDA (XXXI) = (XXVIII - XXIX)	27.079.273,47	24.018.252,82

## RREO-Anexo 06 | Tabela 6.3 - Demonstrativo dos Resultados Primário e Nominal - Municípios


Resultado Nominal - Abaixo da Linha	Até o Bimestre
	VALOR
Resultado Nominal - Abaixo da Linha	-
RESULTADO NOMINAL - Abaixo da Linha (XXXII) = (XXXIa - XXXIb)	3.061.020,65

## RREO-Anexo 06 | Tabela 6.3 - Demonstrativo dos Resultados Primário e Nominal - Municípios

Ajuste Metodológico	Até o Bimestre 2021
	VALOR
Ajuste Metodológico	-
VARIAÇÃO SALDO RPP = (XXXIII) = (XXXa - XXXb)	0,00
RECEITA DE ALIENAÇÃO DE INVESTIMENTOS PERMANENTES (IX)	0,00
PASSIVOS RECONHECIDOS NA DC (XXXIV)	
VARIAÇÃO CAMBIAL (XXXV)	
PAGAMENTO DE PRECATÓRIOS INTEGRANTES DA DC (XXXVI)	
AJUSTES RELATIVOS AO RPPS (XXXVII)	
OUTROS AJUSTES (XXXVIII)	
RESULTADO NOMINAL AJUSTADO - Abaixo da Linha (XXXIX) = (XXXII - XXXIII - IX + XXXIV + XXXV - XXXVI + XXXVII + XXXVIII)	3.061.020,65

## RREO-Anexo 06 | Tabela 6.3 - Demonstrativo dos Resultados Primário e Nominal - Municípios

# Prefeitura Municipal de Coração de Maria

 <p>Sistema de Informações Contábeis e Fiscais do Setor Público Brasileiro <b>TESOURO NACIONAL</b></p>	<b>Relatório Resumido de Execução Orçamentária</b>
	<b>Prefeitura Municipal de Coração de Maria - BA (Poder Executivo)</b>
	<b>Orçamentos Fiscal e da Seguridade Social</b>
	<b>CNPJ:</b>
	<b>Exercício: 2021</b>
	<b>Período de referência: 1º bimestre</b>

Resultado Primário - Abaixo da Linha	Até o Bimestre
	VALOR
Resultado Primário - Abaixo da Linha	-
RESULTADO PRIMÁRIO - Abaixo da Linha (XL) = XXXIX - (XXV - XXVI)	-1.553,52


**RREO-Anexo 06 | Tabela 6.3 - Demonstrativo dos Resultados Primário e Nominal - Municípios**

Informações Adicionais	PREVISÃO ORÇAMENTÁRIA
	PREVISÃO ORÇAMENTÁRIA
Informações Adicionais	-
SALDO DE EXERCÍCIOS ANTERIORES	
Recursos Arrecadados em Exercícios Anteriores - RPPS	
Superávit Financeiro Utilizado para Abertura e Reabertura de Créditos Adicionais	
RESERVA ORÇAMENTÁRIA DO RPPS	

**RREO-Anexo 06 | Tabela 6.3 - Demonstrativo dos Resultados Primário e Nominal - Municípios**

Notas Explicativas	Valores
	28/02/2021
Notas Explicativas	-
Notas Explicativas	

# Prefeitura Municipal de Coração de Maria

 Sistema de Informações Contábeis e Fiscais do Setor Público Brasileiro <b>TESOURO NACIONAL</b>	Relatório Resumido de Execução Orçamentária
	Prefeitura Municipal de Coração de Maria - BA (Poder Executivo)
	Orçamentos Fiscal e da Seguridade Social
	CNPJ:
	Exercício: 2021
Período de referência: 1º bimestre	


### RREO-Anexo 07 | Tabela 7.0 - Demonstrativo dos Restos à Pagar por Poder e Órgão - Municípios

Poder/Órgão	Poder/Órgão											
	RESTOS A PAGAR PROCESSADOS						RESTOS A PAGAR NÃO PROCESSADOS					
	Inscritos		Pagos (G)	Cancelados (G)	Saldo = (A + B) - (C + D)	Inscritos		Liquidados (H)	Pagos (I)	Cancelados (I)	Saldo = (F + G) - (J + K)	Saldo Total L = (M + N)
RESTOS A PAGAR (EXCETO INTRA-ORÇAMENTARIOS) (0)	Em Exercícios Anteriores (A)	Em 31 de Dezembro de 2020 (B)				Em Exercícios Anteriores (F)	Em 31 de Dezembro de 2020 (G)					
PODER EXECUTIVO	1.046,40	16.964,20	0,00	0,00	20.013,60	0,00	0,00	0,00	0,00	0,00	0,00	20.013,60
PODER LEGISLATIVO	0,00	0,00	0,00	0,00	0,00	0,00	0,00	0,00	0,00	0,00	0,00	0,00
Câmara Municipal												
Tribunal de Contas do Município												
RESTOS A PAGAR (INTRA-ORÇAMENTARIOS) (1)												
TOTAL (0) + (1)	1.046,40	16.964,20	0,00	0,00	20.013,60	0,00	0,00	0,00	0,00	0,00	0,00	20.013,60

### RREO-Anexo 07 | Tabela 7.0 - Demonstrativo dos Restos à Pagar por Poder e Órgão - Municípios

Poder/Órgão - Intra	Poder/Órgão - Intra											
	RESTOS A PAGAR PROCESSADOS						RESTOS A PAGAR NÃO PROCESSADOS					
	Inscritos		Pagos (G)	Cancelados (G)	Saldo = (A + B) - (C + D)	Inscritos		Liquidados (H)	Pagos (I)	Cancelados (I)	Saldo = (F + G) - (J + K)	Saldo Total L = (M + N)
RESTOS A PAGAR (INTRA-ORÇAMENTARIOS) (0)	Em Exercícios Anteriores (A)	Em 31 de Dezembro de 2020 (B)				Em Exercícios Anteriores (F)	Em 31 de Dezembro de 2020 (G)					
PODER EXECUTIVO	0,00	0,00	0,00	0,00	0,00	0,00	0,00	0,00	0,00	0,00	0,00	0,00
PODER LEGISLATIVO												
Câmara Municipal												
Tribunal de Contas do Município												
TOTAL (0) + (1)	0,00	0,00	0,00	0,00	0,00	0,00	0,00	0,00	0,00	0,00	0,00	0,00

# Prefeitura Municipal de Coração de Maria

 <p>Sistema de Informações Contábeis e Fiscais do Setor Público Brasileiro TESOURO NACIONAL</p>	<b>Relatório Resumido de Execução Orçamentária</b>
	<b>Prefeitura Municipal de Coração de Maria - BA (Poder Executivo)</b>
	<b>Orçamentos Fiscal e da Seguridade Social</b>
	<b>CNPJ:</b>
	<b>Exercício: 2021</b>
	<b>Período de referência: 1º bimestre</b>

## RREO-Anexo 13 | Tabela 13.0 - Demonstrativo das Parcerias Público-Privadas

Notas Explicativas	Valores
	28/02/2021
Notas Explicativas	-
Notas Explicativas	-

## RREO-Anexo 14 | Tabela 14.0 - Demonstrativo Simplificado do Relatório Resumido da Execução Orçamentária - Estados, DF e Municípios

Balanco Orçamentário	Valores
	Até o Bimestre
<b>Balanco Orçamentário</b>	-
<b>RECEITAS</b>	
Previsão Inicial	64.016.002,60
Previsão Atualizada	64.016.002,60
Receitas Realizadas	7.390.644,49
Déficit Orçamentário	
Saldos de Exercícios Anteriores (Utilizados para Créditos Adicionais)	
<b>DESPESAS</b>	
Dotação Inicial	64.016.002,60
Dotação Atualizada	64.016.002,60
Despesas Empenhadas	47.983.812,45
Despesas Liquidadas	5.483.201,59
Despesas Pagas	4.910.946,74
Superávit Orçamentário	1.907.442,90

## RREO-Anexo 14 | Tabela 14.0 - Demonstrativo Simplificado do Relatório Resumido da Execução Orçamentária - Estados, DF e Municípios

Despesas por Função/Subfunção	Valores
	Até o Bimestre
<b>Despesas por Função/Subfunção</b>	-
Despesas Empenhadas	47.983.812,45
Despesas Liquidadas	5.483.201,59

## RREO-Anexo 14 | Tabela 14.0 - Demonstrativo Simplificado do Relatório Resumido da Execução Orçamentária - Estados, DF e Municípios

Receita Corrente Líquida - RCL	Valores
	Até o Bimestre
<b>Receita Corrente Líquida - RCL</b>	-
Receita Corrente Líquida	58.954.170,78
Receita Corrente Líquida Ajustada para Cálculo dos Limites de Endividamento	58.954.170,78
Receita Corrente Líquida Ajustada para Cálculo dos Limites da Despesa com Pessoal	58.954.170,78

## RREO-Anexo 14 | Tabela 14.0 - Demonstrativo Simplificado do Relatório Resumido da Execução Orçamentária - Estados, DF e Municípios

Receitas e Despesas do Regime Próprio de Previdência dos Servidores	Valores
	Até o Bimestre
<b>Receitas e Despesas do Regime Próprio de Previdência dos Servidores</b>	-
Regime Próprio de Previdência dos Servidores - PLANO PREVIDENCIÁRIO	
Receitas Previdenciárias Realizadas	
Despesas Previdenciárias Empenhadas	
Despesas Previdenciárias Liquidadas	
Resultado Previdenciário	
Regime Próprio de Previdência dos Servidores - PLANO FINANCEIRO	
Receitas Previdenciárias Realizadas	
Despesas Previdenciárias Empenhadas	
Despesas Previdenciárias Liquidadas	
Resultado Previdenciário	


## RREO-Anexo 14 | Tabela 14.0 - Demonstrativo Simplificado do Relatório Resumido da Execução Orçamentária - Estados, DF e Municípios

Resultados Primário e Nominal	Verificação das Metas dos Resultados Nominal e Primário		
	Meta Fixada no Anexo de Metas Fiscais da LDO (a)	Resultado Apurado até o Bimestre (b)	% em Relação à Meta (b/a)
<b>Resultados Primário e Nominal</b>	-	-	-
Resultado Primário - Acima da Linha	658.263,34	2.410.634,87	366,21
Resultado Nominal - Acima da Linha	592.657,03	2.409.081,35	406,49

## RREO-Anexo 14 | Tabela 14.0 - Demonstrativo Simplificado do Relatório Resumido da Execução Orçamentária - Estados, DF e Municípios

Restos a Pagar por Poder e Ministério Público	Estágios dos Restos a Pagar			
	Inscrição	Cancelamento Até o Bimestre	Pagamento Até o Bimestre	Saldo a Pagar
<b>Restos a Pagar por Poder e Ministério Público</b>	-	-	-	-
RESTOS A PAGAR PROCESSADOS	20.013,60	0,00	0,00	20.013,60

# Prefeitura Municipal de Coração de Maria

 <p>Sistema de Informações Contábeis e Fiscais do Setor Público Brasileiro</p> <p><b>TESOURO NACIONAL</b></p>	<b>Relatório Resumido de Execução Orçamentária</b>
	<b>Prefeitura Municipal de Coração de Maria - BA (Poder Executivo)</b>
	<b>Orçamentos Fiscal e da Seguridade Social</b>
	<b>CNPJ:</b>
	<b>Exercício: 2021</b>
	<b>Período de referência: 1º bimestre</b>

Restos a Pagar por Poder e Ministério Público	Estágios dos Restos a Pagar			
	Inscrição	Cancelamento Até o Bimestre	Pagamento Até o Bimestre	Saldo a Pagar
Poder Executivo	20.013,60			20.013,60
Poder Legislativo				0,00
Poder Judiciário				0,00
Ministério Público				0,00
Defensoria Pública				0,00
<b>RESTOS A PAGAR NÃO PROCESSADOS</b>	<b>0,00</b>	<b>0,00</b>	<b>0,00</b>	<b>0,00</b>
Poder Executivo	0,00			0,00
Poder Legislativo				0,00
Poder Judiciário				0,00
Ministério Público				0,00
Defensoria Pública				0,00
<b>TOTAL</b>	<b>20.013,60</b>	<b>0,00</b>	<b>0,00</b>	<b>20.013,60</b>

**RREO-Anexo 14 | Tabela 14.0 - Demonstrativo Simplificado do Relatório Resumido da Execução Orçamentária - Estados, DF e Municípios**

Despesas com Manutenção e Desenvolvimento do Ensino	Apuração das Despesas com Ensino		
	Valor Apurado Até o Bimestre	Limites Constitucionais Anuais	
		% Mínimo a Aplicar no Exercício	% Aplicado Até o Bimestre
<b>Despesas com Manutenção e Desenvolvimento do Ensino</b>	-	-	-
Mínimo Anual de <18% / 25%> das Receitas de Impostos na Manutenção e Desenvolvimento do Ensino			
Mínimo Anual de 70% do FUNDEB na Remuneração dos Profissionais da Educação Básica			
Percentual de 50% da Complementação da União ao FUNDEB (VAAT) na Educação Infantil			
Mínimo de 15% da Complementação da União ao FUNDEB (VAAT) em Despesas de Capital			

**RREO-Anexo 14 | Tabela 14.0 - Demonstrativo Simplificado do Relatório Resumido da Execução Orçamentária - Estados, DF e Municípios**

Receitas de Operações de Crédito e Despesas de Capital	Apuração das Receitas de Operações de Crédito e Despesas de Capital	
	Valor Apurado no Exercício	Saldo Não Realizado
<b>Receitas de Operações de Crédito e Despesas de Capital</b>	-	-
Receitas de Operações de Crédito		
Despesa de Capital Líquida		

**RREO-Anexo 14 | Tabela 14.0 - Demonstrativo Simplificado do Relatório Resumido da Execução Orçamentária - Estados, DF e Municípios**

Projeção Atuarial dos Regimes de Previdência	Exercício de Apuração			
	Exercício	10º Exercício	20º Exercício	35º Exercício
<b>Projeção Atuarial dos Regimes de Previdência</b>	-	-	-	-
Plano Previdenciário				
Receitas Previdenciárias				
Despesas Previdenciárias				
Resultado Previdenciário	0,00	0,00	0,00	0,00
Plano Financeiro				
Receitas Previdenciárias				
Despesas Previdenciárias				
Resultado Previdenciário	0,00	0,00	0,00	0,00

**RREO-Anexo 14 | Tabela 14.0 - Demonstrativo Simplificado do Relatório Resumido da Execução Orçamentária - Estados, DF e Municípios**

Receita da Alienação de Ativos e Aplicação dos Recursos	Apuração da Receita da Alienação de Ativos e Aplicação dos Recursos	
	Valor Apurado no Exercício	Saldo a Realizar
<b>Receita da Alienação de Ativos e Aplicação dos Recursos</b>	-	-
Receitas da Alienação de Ativos		
Aplicação dos Recursos da Alienação de Ativos		


**RREO-Anexo 14 | Tabela 14.0 - Demonstrativo Simplificado do Relatório Resumido da Execução Orçamentária - Estados, DF e Municípios**

Despesas com Ações e Serviços Públicos de Saúde	Apuração das Despesas com Saúde		
	Valor Apurado Até o Bimestre	Limites Constitucionais Anuais	
		% Mínimo a Aplicar no Exercício	% Aplicado Até o Bimestre
<b>Despesas com Ações e Serviços Públicos de Saúde</b>	-	-	-
Despesas com Ações e Serviços Públicos de Saúde Executadas com Recursos de Impostos			

**RREO-Anexo 14 | Tabela 14.0 - Demonstrativo Simplificado do Relatório Resumido da Execução Orçamentária - Estados, DF e Municípios**

Despesas de Caráter Continuado Derivadas de PPP	Valor Realizado no Período	
	Valor Apurado no Exercício Corrente	
<b>Despesas de Caráter Continuado Derivadas de PPP</b>	-	
Total das Despesas Consideradas para o Limite / RCL (%)		

# Prefeitura Municipal de Coração de Maria

 <p style="font-size: 8px; margin-top: 5px;">Sistema de Informações Contábeis e Fiscais do Setor Público Brasileiro</p> <p style="font-weight: bold; font-size: 8px; margin-top: 5px;">TESOURO NACIONAL</p>	<b>Relatório Resumido de Execução Orçamentária</b>
	<b>Prefeitura Municipal de Coração de Maria - BA (Poder Executivo)</b>
	<b>Orçamentos Fiscal e da Seguridade Social</b>
	<b>CNPJ:</b>
	<b>Exercício: 2021</b>
<b>Período de referência: 1º bimestre</b>	

**RREO-Anexo 14 | Tabela 14.0 - Demonstrativo Simplificado do Relatório Resumido da Execução Orçamentária - Estados, DF e Municípios**

Notas Explicativas	Valores
	28/02/2021
Notas Explicativas	-
Notas Explicativas	-