


# Prefeitura Municipal de Coração de Maria


## Relatório Resumido da Execução

 <p>Sistema de Informações Contábeis e Fiscais do Setor Público Brasileiro</p>	Relatório Resumido de Execução Orçamentária
	Prefeitura Municipal de Coração de Maria - BA (Poder Executivo)
	Orçamentos Fiscal e da Seguridade Social
	CNPJ:
	Exercício: 2018
Período de referência: 5º bimestre	

### RREO-Anexo 01 | Tabela 1.0 - Balanço Orçamentário

Receitas Orçamentárias	Estágios de Receita Orçamentária						SALDO (a-c)
	PREVISÃO INICIAL	PREVISÃO ATUALIZADA (a)	RECEITAS REALIZADAS				
			No Bimestre (b)	% (b/a)	Até o Bimestre (c)		
Receitas Orçamentárias	-	-	-	-	-	-	-
RECEITAS (EXCETO INTRA-ORÇAMENTÁRIAS) (I)	49.247.816,00	49.247.816,00	6.868.023,05	13,95	36.601.509,78	74,32	12.646.306,22
RECEITAS CORRENTES	47.759.356,00	47.759.356,00	6.868.023,05	14,38	36.073.654,26	75,53	11.685.701,74
IMPOSTOS, TAXAS E CONTRIBUIÇÕES DE MELHORIA	2.304.456,78	2.304.456,78	379.175,11	16,45	2.247.022,79	97,49	57.333,99
Impostos	2.066.456,00	2.066.456,00	359.038,28	17,37	2.128.176,01	102,99	-61.722,01
Taxas	204.772,78	204.772,78	20.136,83	9,83	118.844,78	58,04	85.928,00
Contribuição de Melhoria	33.728,00	33.728,00	0,00	0,00	0,00	0,00	33.728,00
CONTRIBUIÇÕES	1.780.000,00	1.780.000,00	0,00	0,00	0,00	0,00	1.780.000,00
Contribuições Sociais	1.780.000,00	1.780.000,00	0,00	0,00	0,00	0,00	1.780.000,00
Contribuições Econômicas							0,00
Contribuições para Entidades Privadas de Serviço Social e de Formação Profissional							0,00
Contribuição para o Custeio do Serviço de Iluminação Pública							0,00
RECEITA PATRIMONIAL	158.272,00	158.272,00	3.764,67	2,38	21.111,55	13,34	137.160,45
Exploração do Patrimônio Imobiliário do Estado							0,00
Valores Mobiliários							0,00
Delegação de Serviços Públicos Mediante Concessão, Permissão, Autorização ou Licença	158.272,00	158.272,00	3.764,67	2,38	21.111,55	13,34	137.160,45
Exploração de Recursos Naturais							0,00
Exploração do Patrimônio Intangível							0,00
Cessão de Direitos							0,00
Demais Receitas Patrimoniais							0,00
RECEITA AGROPECUÁRIA							0,00
RECEITA INDUSTRIAL							0,00
RECEITA DE SERVIÇOS	105.400,00	105.400,00	0,00	0,00	0,00	0,00	105.400,00
Serviços Administrativos e Comerciais Gerais	105.400,00	105.400,00	0,00	0,00	0,00	0,00	105.400,00
Serviços e Atividades Referentes à Navegação e ao Transporte							0,00
Serviços e Atividades Referentes à Saúde							0,00
Serviços e Atividades Financeiras							0,00
Outros Serviços							0,00
TRANSFERÊNCIAS CORRENTES	43.083.569,00	43.083.569,00	6.483.567,90	15,05	33.787.433,35	78,42	9.296.135,65
Transferências da União e de suas Entidades	24.901.489,00	24.901.489,00	3.129.154,57	12,57	19.281.360,35	77,35	5.640.128,65
Transferências dos Estados e do Distrito Federal e de suas Entidades	3.813.428,00	3.813.428,00	1.207.957,46	34,30	3.898.430,82	102,23	-85.002,82
Transferências dos Municípios e de suas Entidades							0,00
Transferências de Instituições Privadas							0,00
Transferências de Outras Instituições Públicas	14.368.652,00	14.368.652,00	2.046.475,87	14,24	10.627.642,18	73,98	3.741.009,82
Transferências do Exterior							0,00
Transferências de Pessoas Físicas							0,00
Transferências Provenientes de Depósitos Não Identificados							0,00
OUTRAS RECEITAS CORRENTES	327.158,22	327.158,22	1.515,37	0,46	18.086,57	5,53	309.071,65
Multas Administrativas, Contratuais e Judiciais	11.249,22	11.249,22	0,00	0,00	0,00	0,00	11.249,22
Indenizações, Restituições e Ressarcimentos	313.369,00	313.369,00	0,00	0,00	6.251,90	2,00	307.117,10
Bens, Direitos e Valores Incorporados ao Patrimônio Público	1.480,00	1.480,00	1.015,37	68,33	2.570,67	172,99	-1.084,67
Demais Receitas Correntes	1.054,00	1.054,00	500,00	47,44	9.264,00	878,84	-8.210,00


# Prefeitura Municipal de Coração de Maria

 <p>Sistema de Informações Contábeis e Fiscais do Setor Público Brasileiro TESOURO NACIONAL</p>	Relatório Resumido de Execução Orçamentária
	Prefeitura Municipal de Coração de Maria - BA (Poder Executivo)
	Orçamentos Fiscal e da Seguridade Social
	CNPJ:
	Exercício: 2018
Período de referência: 5º bimestre	

Receitas Orçamentárias	Estágios da Receita Orçamentária						
	PREVISÃO INICIAL	PREVISÃO ATUALIZADA (a)	RECEITAS REALIZADAS				SALDO (e-c)
			No Bimestre (b)	% (b/a)	Até o Bimestre (c)	% (c/a)	
RECEITAS DE CAPITAL	1.488.460,00	1.488.460,00	0,00	0,00	527.855,52	35,46	960.604,48
OPERAÇÕES DE CRÉDITO	8.432,00	8.432,00	0,00	0,00	0,00	0,00	8.432,00
Operações de Crédito - Mercado Interno	8.432,00	8.432,00	0,00	0,00	0,00	0,00	8.432,00
Operações de Crédito - Mercado Externo							0,00
ALIENAÇÃO DE BENS	0,00	0,00	0,00		0,00		0,00
Alienação de Bens Móveis							0,00
Alienação de Bens Imóveis							0,00
Alienação de Bens Intangíveis							0,00
AMORTIZAÇÕES DE EMPRÉSTIMOS							0,00
TRANSFERÊNCIAS DE CAPITAL	1.480.028,00	1.480.028,00	0,00	0,00	527.855,52	35,67	952.172,48
Transferências da União e de suas Entidades	1.480.028,00	1.480.028,00	0,00	0,00	387.855,52	26,21	1.092.172,48
Transferências dos Estados e do Distrito Federal e de suas Entidades					140.000,00		-140.000,00
Transferências dos Municípios e de suas Entidades							0,00
Transferências de Instituições Privadas							0,00
Transferências de Outras Instituições Públicas							0,00
Transferências do Exterior							0,00
Transferências de Pessoas Físicas							0,00
Transferências Provenientes de Depósitos Não Identificados							0,00
OUTRAS RECEITAS DE CAPITAL	0,00	0,00	0,00		0,00		0,00
Integralização do Capital Social							0,00
Remuneração das Disponibilidades do Tesouro							0,00
Resgate de Títulos do Tesouro							0,00
Demais Receitas de Capital							0,00
RECEITAS (INTRA-ORÇAMENTÁRIAS) (II)	2.959.184,00	2.959.184,00	0,00		0,00		2.959.184,00
SUBTOTAL DAS RECEITAS (III) = (I + II)	52.207.000,00	52.207.000,00	6.868.023,05	13,16	36.601.509,78	70,11	15.605.490,22
OPERAÇÕES DE CRÉDITO/REFINANCIAMENTO (IV)	0,00	0,00	0,00		0,00		0,00
Operações de Crédito - Mercado Interno	0,00	0,00	0,00		0,00		0,00
Mobiliária							0,00
Contratual							0,00
Operações de Crédito - Mercado Externo	0,00	0,00	0,00		0,00		0,00
Mobiliária							0,00
Contratual							0,00
SUBTOTAL COM REFINANCIAMENTO (V) = (III + IV)	52.207.000,00	52.207.000,00	6.868.023,05	13,16	36.601.509,78	70,11	15.605.490,22
DÉFICIT (VI)							0,00
TOTAL (VII) = (V + VI)	52.207.000,00	52.207.000,00	6.868.023,05	13,16	36.601.509,78	70,11	15.605.490,22
SALDOS DE EXERCÍCIOS ANTERIORES	0,00	0,00					
Recursos Arrecadados em Exercícios Anteriores - RPPS							
Superávit Financeiro Utilizado para Créditos Adicionais							
Reabertura de Créditos Adicionais							

RREO-Anexo 01 | Tabela 1.0 - Balanço Orçamentário

# Prefeitura Municipal de Coração de Maria


 <p>Sistema de Informações Contábeis e Fiscais do Setor Público Brasileiro TESOURO NACIONAL</p>	Relatório Resumido de Execução Orçamentária
	Prefeitura Municipal de Coração de Maria - BA (Poder Executivo)
	Orçamentos Fiscal e da Seguridade Social
	CNPJ:
	Exercício: 2018
Período de referência: 5º bimestre	

Despesas Orçamentárias	Estágios da Despesa Orçamentária									
	DOTAÇÃO INICIAL (g)	DOTAÇÃO ATUALIZADA (g)	DESPESAS EMPENHADAS NO BIMESTRE	DESPESAS EMPENHADAS ATÉ O BIMESTRE (f)	SALDO (g) = (g-f)	DESPESAS LIQUIDADAS NO BIMESTRE	DESPESAS LIQUIDADAS ATÉ O BIMESTRE (h)	SALDO (i) = (h-i)	DESPESAS PAGAS ATÉ O BIMESTRE (j)	INSCRITAS EM RESTOS A PAGAR NÃO PROCESSADOS (k)
<b>Despesas Orçamentárias</b>	-	-	-	-	-	-	-	-	-	-
DESPESAS EXCETO INTRA-ORÇAMENTÁRIAS (VIII)	47.469.289,00	47.818.009,00	1.447.115,21	42.384.605,88	5.433.403,12	6.888.796,06	33.815.112,09	14.002.896,91	33.458.510,67	0,00
DESPESAS CORRENTES	40.180.095,18	43.436.365,18	1.163.346,18	39.999.044,94	3.437.320,24	6.551.165,11	31.656.532,51	11.779.832,67	31.312.883,07	0,00
PESSOAL E ENCARGOS SOCIAIS	24.812.945,73	25.667.345,73	-197.220,00	24.956.488,11	710.857,62	4.025.792,43	19.298.997,54	6.368.348,19	19.280.297,70	0,00
JUROS E ENCARGOS DA DÍVIDA	25.000,00	87.000,00	13.750,00	86.923,00	77,00	13.797,74	86.671,05	328,95	86.671,05	0,00
OUTRAS DESPESAS CORRENTES	15.342.149,45	17.682.019,45	1.340.916,18	14.955.633,83	2.726.385,62	2.511.574,94	12.270.863,92	5.411.155,53	11.945.914,32	0,00
DESPESAS DE CAPITAL	6.937.263,22	4.029.713,22	283.769,03	2.385.560,94	4.551.692,28	337.630,95	2.158.570,58	1.871.133,64	2.145.627,00	0,00
INVESTIMENTOS	4.250.275,16	2.221.075,16	78.254,03	949.526,94	4.271.548,22	100.147,31	809.487,50	1.411.587,66	796.535,52	0,00
INVERSÕES FINANCEIRAS	7.500,00	7.500,00	-	-	7.500,00	-	-	7.500,00	-	0,00
AMORTIZAÇÃO DA DÍVIDA	2.679.488,06	1.801.138,06	205.515,00	1.436.034,00	365.104,06	237.483,64	1.349.092,08	452.045,98	1.349.092,08	0,00
RESERVA DE CONTINGÊNCIA	351.930,00	351.930,00	-	-	351.930,00	-	-	351.930,00	-	0,00
DESPESAS (INTRA-ORÇAMENTÁRIAS) (IX)	4.737.711,00	4.737.711,00	-	-	4.737.711,00	-	-	4.737.711,00	-	0,00
SUBTOTAL DAS DESPESAS (X) = (VIII + IX)	52.207.000,00	52.555.720,00	1.447.115,21	42.384.605,88	10.171.114,12	6.888.796,06	33.815.112,09	18.740.607,91	33.458.510,67	0,00
AMORTIZAÇÃO DA DÍVIDA (REFINANCIAMENTO) (XI)	0,00	0,00	0,00	0,00	0,00	0,00	0,00	0,00	0,00	0,00
Amortização da Dívida Interna	0,00	0,00	0,00	0,00	0,00	0,00	0,00	0,00	0,00	0,00
Dívida Mobiliária										
Outras Dívidas										
Amortização da Dívida Externa	0,00	0,00	0,00	0,00	0,00	0,00	0,00	0,00	0,00	0,00
Dívida Mobiliária										
Outras Dívidas										
SUBTOTAL COM FINANCIAMENTO (XII) = (X + XI)	52.207.000,00	52.555.720,00	1.447.115,21	42.384.605,88	10.171.114,12	6.888.796,06	33.815.112,09	18.740.607,91	33.458.510,67	0,00
SUPERÁVIT (XIII)	-	-	-	-	-	-	-	-	-	-
TOTAL (XIV) = (XII + XIII)	52.207.000,00	52.555.720,00	1.447.115,21	42.384.605,88	10.171.114,12	6.888.796,06	33.815.112,09	18.740.607,91	33.458.510,67	0,00
RESERVA DO RPPS	-	-	-	-	-	-	-	-	-	-

RREO-Anexo 01 | Tabela 1.0 - Balanço Orçamentário


Receitas Intra-Orçamentárias	Estágios da Receita Intra-Orçamentária						
	PREVISÃO INICIAL	PREVISÃO ATUALIZADA (a)	No Bimestre (b)	% (b/a)	Até o Bimestre (c)	% (c/a)	SALDO (e-c)
<b>Receitas Intra-Orçamentárias</b>	-	-	-	-	-	-	-
RECEITAS (INTRA-ORÇAMENTÁRIAS) (II)	2.959.184,00	2.959.184,00	0,00	0,00	0,00	0,00	2.959.184,00
RECEITAS CORRENTES	2.959.184,00	2.959.184,00	0,00	0,00	0,00	0,00	2.959.184,00
IMPOSTOS, TAXAS E CONTRIBUIÇÕES DE MELHORIA	0,00	0,00	0,00	0,00	0,00	0,00	0,00
Impostos							0,00
Taxas							0,00
Contribuição de Melhoria							0,00
CONTRIBUIÇÕES	2.959.184,00	2.959.184,00	0,00	0,00	0,00	0,00	2.959.184,00
Contribuições Sociais	2.959.184,00	2.959.184,00	0,00	0,00	0,00	0,00	2.959.184,00
Contribuições Econômicas							0,00
Contribuições para Entidades Privadas de Serviço Social e de Formação Profissional							0,00
Contribuição para o Custeio do Serviço de Iluminação Pública							0,00
RECEITA PATRIMONIAL	0,00	0,00	0,00	0,00	0,00	0,00	0,00
Exploração do Patrimônio Imobiliário do Estado							0,00
Valores Mobiliários							0,00
Delegação de Serviços Públicos Mediante Concessão, Permissão, Autorização							0,00

# Prefeitura Municipal de Coração de Maria

 <p>Sistema de Informações Contábeis e Fiscais do Setor Público Brasileiro TESOURO NACIONAL</p>	<b>Relatório Resumido de Execução Orçamentária</b>
	<b>Prefeitura Municipal de Coração de Maria - BA (Poder Executivo)</b>
	<b>Orçamentos Fiscal e da Seguridade Social</b>
	<b>CNPJ:</b>
	<b>Exercício: 2018</b>
	<b>Período de referência: 5º bimestre</b>

Receitas Intra-Orçamentárias	Estágios da Receita Intra-Orçamentária						SALDO (a-c)
	PREVISÃO INICIAL	PREVISÃO ATUALIZADA (a)	RECEITAS REALIZADAS				
			No Bimestre (b)	% (b/a)	Até o Bimestre (c)		
ou Licença							0,00
Exploração de Recursos Naturais							0,00
Exploração do Patrimônio Intangível							0,00
Cessão de Direitos							0,00
Demais Receitas Patrimoniais							0,00
RECEITA AGROPECUÁRIA							0,00
RECEITA INDUSTRIAL							0,00
RECEITA DE SERVIÇOS	0,00	0,00	0,00		0,00		0,00
Serviços Administrativos e Comerciais Gerais							0,00
Serviços e Atividades Referentes à Navegação e ao Transporte							0,00
Serviços e Atividades Referentes à Saúde							0,00
Serviços e Atividades Financeiras							0,00
Outros Serviços							0,00
TRANSFERÊNCIAS CORRENTES	0,00	0,00	0,00		0,00		0,00
Transferências da União e de suas Entidades							0,00
Transferências dos Estados e do Distrito Federal e de suas Entidades							0,00
Transferências dos Municípios e de suas Entidades							0,00
Transferências de Instituições Privadas							0,00
Transferências de Outras Instituições Públicas							0,00
Transferências do Exterior							0,00
Transferências de Pessoas Físicas							0,00
Transferências Provenientes de Depósitos Não Identificados							0,00
OUTRAS RECEITAS CORRENTES	0,00	0,00	0,00		0,00		0,00
Multas Administrativas, Contratuais e Judiciais							0,00
Indenizações, Restituições e Ressarcimentos							0,00
Bens, Direitos e Valores Incorporados ao Patrimônio Público							0,00
Demais Receitas Correntes							0,00
RECEITAS DE CAPITAL	0,00	0,00	0,00		0,00		0,00
OPERAÇÕES DE CRÉDITO	0,00	0,00	0,00		0,00		0,00
Operações de Crédito - Mercado Interno							0,00
Operações de Crédito - Mercado Externo							0,00
ALIENAÇÃO DE BENS	0,00	0,00	0,00		0,00		0,00
Alienação de Bens Móveis							0,00
Alienação de Bens Imóveis							0,00
Alienação de Bens Intangíveis							0,00
AMORTIZAÇÕES DE EMPRÉSTIMOS							0,00
TRANSFERÊNCIAS DE CAPITAL	0,00	0,00	0,00		0,00		0,00
Transferências da União e de suas Entidades							0,00
Transferências dos Estados e do Distrito Federal e de suas Entidades							0,00
Transferências dos Municípios e de suas Entidades							0,00
Transferências de Instituições Privadas							0,00
Transferências de Outras Instituições Públicas							0,00
Transferências do Exterior							0,00
Transferências de Pessoas Físicas							0,00
Transferências Provenientes de Depósitos Não Identificados							0,00
OUTRAS RECEITAS DE CAPITAL	0,00	0,00	0,00		0,00		0,00

# Prefeitura Municipal de Coração de Maria


 Sistema de Informações Contábeis e Fiscais do Setor Público Brasileiro <b>TESOURO NACIONAL</b>	Relatório Resumido de Execução Orçamentária
	Prefeitura Municipal de Coração de Maria - BA (Poder Executivo)
	Orçamentos Fiscal e da Seguridade Social
	CNPJ:
	Exercício: 2018
Período de referência: 5º bimestre	

Receitas Intra-Orçamentárias	Estágios da Receita Intra-Orçamentária					SALDO (a-c)
	PREVISÃO INICIAL	PREVISÃO ATUALIZADA (a)	RECEITAS REALIZADAS			
			No Bimestre (b)	% (b/a)	Até o Bimestre (c)	
Integração do Capital Social						0,00
Remuneração das Disponibilidades do Tesouro						0,00
Resgate de Títulos do Tesouro						0,00
Demais Receitas de Capital						0,00

**RREO-Anexo 01 | Tabela 1.0 - Balanço Orçamentário**

Despesas Intra-Orçamentárias	Estágios da Despesa Intra-Orçamentária									
	DOTAÇÃO INICIAL (a)	DOTAÇÃO ATUALIZADA (a)	DESPESAS EMPENHADAS NO BIMESTRE	DESPESAS EMPENHADAS ATÉ O BIMESTRE (f)	SALDO (g) = (a-f)	DESPESAS LIQUIDADAS NO BIMESTRE	DESPESAS LIQUIDADAS ATÉ O BIMESTRE (h)	SALDO (i) = (a-h)	DESPESAS PAGAS ATÉ O BIMESTRE (j)	INSCRITAS EM RESTOS A PAGAR NÃO PROCESSADOS (k)
Despesas Intra-Orçamentárias	-	-	-	-	-	-	-	-	-	-
DESPESAS (INTRA-ORÇAMENTÁRIAS) (IX)	4.737.711,00	4.737.711,00	0,00	0,00	4.737.711,00	0,00	0,00	4.737.711,00	0,00	0,00
DESPESAS CORRENTES	4.693.458,00	4.693.458,00	0,00	0,00	4.693.458,00	0,00	0,00	4.693.458,00	0,00	0,00
PESSOAL E ENCARGOS SOCIAIS	4.492.458,00	4.492.458,00			4.492.458,00			4.492.458,00		
JUROS E ENCARGOS DA DÍVIDA					0,00			0,00		
OUTRAS DESPESAS CORRENTES	201.000,00	201.000,00			201.000,00			201.000,00		
DESPESAS DE CAPITAL	44.253,00	44.253,00	0,00	0,00	44.253,00	0,00	0,00	44.253,00	0,00	0,00
INVESTIMENTOS	44.253,00	44.253,00			44.253,00			44.253,00		
INVERSÕES FINANCEIRAS					0,00			0,00		
AMORTIZAÇÃO DA DÍVIDA					0,00			0,00		


# Prefeitura Municipal de Coração de Maria

 Sistema de Informações Contábeis e Fiscais do Setor Público Brasileiro <b>TESOURO NACIONAL</b>	Relatório Resumido de Execução Orçamentária
	Prefeitura Municipal de Coração de Maria - BA (Poder Executivo)
	Orçamentos Fiscal e da Seguridade Social
	CNPJ:
	Exercício: 2018
	Período de referência: 5º bimestre

RREO-Anexo 02 | Tabela 2.0 - Demonstrativo da Execução das Despesas por Função/Subfunção | Total das Despesas Exceto Intra-Orçamentárias


Função/Subfunção	Execução da Despesa										
	DOTAÇÃO INICIAL	DOTAÇÃO ATUALIZADA (a)	DESPESAS EMPENHADAS NO BIMESTRE	DESPESAS EMPENHADAS ATÉ O BIMESTRE (b)	% (total b)	SALDO (c) = (a-b)	DESPESAS LIQUIDADAS NO BIMESTRE	DESPESAS LIQUIDADAS ATÉ O BIMESTRE (d)	% (total d)	SALDO (e) = (a-d)	INSCRITAS EM RESTOS A PAGAR NÃO PROCESSADOS (f)
<b>DESPESAS (EXCETO INTRA-ORÇAMENTÁRIAS) (i)</b>	<b>47.469.289,00</b>	<b>47.818.009,00</b>	<b>1.447.115,21</b>	<b>42.384.605,88</b>	<b>100,00</b>	<b>5.433.403,12</b>	<b>6.888.796,06</b>	<b>33.815.112,09</b>	<b>100,00</b>	<b>14.002.896,91</b>	<b>0,00</b>
Legislação	1.825.000,00	1.825.000,00	0,00	1.824.143,23	3,69	260.856,77	0,00	988.494,42	1,77	1.225.505,58	0,00
Ação Legislativa	1.825.000,00	1.825.000,00	0,00	1.824.143,23	3,69	260.856,77	0,00	988.494,42	1,77	1.225.505,58	0,00
Controle Externo	0,00	0,00	0,00	0,00	0,00	0,00	0,00	0,00	0,00	0,00	0,00
FL01 - Administração Geral	0,00	0,00	0,00	0,00	0,00	0,00	0,00	0,00	0,00	0,00	0,00
FL01 - Demais Subfunções	0,00	0,00	0,00	0,00	0,00	0,00	0,00	0,00	0,00	0,00	0,00
Judiciária	238.556,00	246.556,00	-89.300,00	148.256,00	0,35	98.300,00	91.029,66	148.007,25	0,44	98.548,75	0,00
Ação Judiciária	0,00	0,00	0,00	0,00	0,00	0,00	0,00	0,00	0,00	0,00	0,00
Defesa do Interesse Público no Processo Judiciário	0,00	0,00	0,00	0,00	0,00	0,00	0,00	0,00	0,00	0,00	0,00
FL02 - Administração Geral	0,00	0,00	0,00	0,00	0,00	0,00	0,00	0,00	0,00	0,00	0,00
FL02 - Demais Subfunções	238.556,00	246.556,00	-89.300,00	148.256,00	0,35	98.300,00	91.029,66	148.007,25	0,44	98.548,75	0,00
Essencial à Justiça	0,00	0,00	0,00	0,00	0,00	0,00	0,00	0,00	0,00	0,00	0,00
Defesa da Ordem Jurídica	0,00	0,00	0,00	0,00	0,00	0,00	0,00	0,00	0,00	0,00	0,00
Representação Judicial e Extrajudicial	0,00	0,00	0,00	0,00	0,00	0,00	0,00	0,00	0,00	0,00	0,00
FL03 - Administração Geral	0,00	0,00	0,00	0,00	0,00	0,00	0,00	0,00	0,00	0,00	0,00
FL03 - Demais Subfunções	0,00	0,00	0,00	0,00	0,00	0,00	0,00	0,00	0,00	0,00	0,00
Administração	4.056.678,78	4.302.178,78	83.440,00	3.963.108,46	9,42	309.070,32	542.030,92	3.345.531,87	9,89	956.646,91	0,00
Planejamento e Orçamento	0,00	0,00	0,00	0,00	0,00	0,00	0,00	0,00	0,00	0,00	0,00
FL04 - Administração Geral	3.864.678,78	4.166.378,78	83.440,00	3.880.808,46	9,16	285.570,32	525.755,92	3.260.031,87	9,64	906.346,91	0,00
Administração Financeira	0,00	0,00	0,00	0,00	0,00	0,00	0,00	0,00	0,00	0,00	0,00
Controle Interno	130.400,00	113.900,00	0,00	110.875,00	0,26	3.025,00	16.275,00	84.075,00	0,25	29.825,00	0,00
Normalização e Fiscalização	0,00	0,00	0,00	0,00	0,00	0,00	0,00	0,00	0,00	0,00	0,00
Tecnologia da Informação	0,00	0,00	0,00	0,00	0,00	0,00	0,00	0,00	0,00	0,00	0,00
Ordenamento Territorial	0,00	0,00	0,00	0,00	0,00	0,00	0,00	0,00	0,00	0,00	0,00
Formação de Recursos Humanos	5.400,00	5.400,00	0,00	1.425,00	0,00	3.975,00	0,00	1.425,00	0,00	3.975,00	0,00
Administração de Receitas	0,00	0,00	0,00	0,00	0,00	0,00	0,00	0,00	0,00	0,00	0,00
Administração de Concessões	0,00	0,00	0,00	0,00	0,00	0,00	0,00	0,00	0,00	0,00	0,00
Comunicação Social	0,00	0,00	0,00	0,00	0,00	0,00	0,00	0,00	0,00	0,00	0,00
FL04 - Demais Subfunções	56.500,00	16.500,00	0,00	0,00	0,00	16.500,00	0,00	16.500,00	0,00	16.500,00	0,00
Defesa Nacional	0,00	0,00	0,00	0,00	0,00	0,00	0,00	0,00	0,00	0,00	0,00
Defesa Aérea	0,00	0,00	0,00	0,00	0,00	0,00	0,00	0,00	0,00	0,00	0,00
Defesa Naval	0,00	0,00	0,00	0,00	0,00	0,00	0,00	0,00	0,00	0,00	0,00
Defesa Terrestre	0,00	0,00	0,00	0,00	0,00	0,00	0,00	0,00	0,00	0,00	0,00
FL05 - Administração Geral	0,00	0,00	0,00	0,00	0,00	0,00	0,00	0,00	0,00	0,00	0,00
FL05 - Demais Subfunções	0,00	0,00	0,00	0,00	0,00	0,00	0,00	0,00	0,00	0,00	0,00
Segurança Pública	62.225,00	12.225,00	0,00	8.850,00	0,02	3.375,00	0,00	8.850,00	0,03	3.375,00	0,00
Policiamento	62.225,00	12.225,00	0,00	8.850,00	0,02	3.375,00	0,00	8.850,00	0,03	3.375,00	0,00
Defesa Civil	0,00	0,00	0,00	0,00	0,00	0,00	0,00	0,00	0,00	0,00	0,00
Informação e Inteligência	0,00	0,00	0,00	0,00	0,00	0,00	0,00	0,00	0,00	0,00	0,00
FL06 - Administração Geral	0,00	0,00	0,00	0,00	0,00	0,00	0,00	0,00	0,00	0,00	0,00
FL06 - Demais Subfunções	0,00	0,00	0,00	0,00	0,00	0,00	0,00	0,00	0,00	0,00	0,00
Relações Exteriores	0,00	0,00	0,00	0,00	0,00	0,00	0,00	0,00	0,00	0,00	0,00
Relações Diplomáticas	0,00	0,00	0,00	0,00	0,00	0,00	0,00	0,00	0,00	0,00	0,00
Cooperação Internacional	0,00	0,00	0,00	0,00	0,00	0,00	0,00	0,00	0,00	0,00	0,00
FL07 - Administração Geral	0,00	0,00	0,00	0,00	0,00	0,00	0,00	0,00	0,00	0,00	0,00
FL07 - Demais Subfunções	0,00	0,00	0,00	0,00	0,00	0,00	0,00	0,00	0,00	0,00	0,00
Assistência Social	2.892.933,57	2.655.883,57	-55.857,00	2.104.643,38	4,97	551.240,19	301.452,08	1.599.139,64	4,73	1.056.743,93	0,00
Assistência ao Idoso	64.499,00	34.249,00	0,00	0,00	0,00	34.249,00	0,00	34.249,00	0,00	34.249,00	0,00
Assistência ao Portador de Deficiência	28.000,00	28.000,00	0,00	0,00	0,00	28.000,00	0,00	28.000,00	0,00	28.000,00	0,00
Assistência à Criança e ao Adolescente	430.770,75	354.770,75	-18.519,00	270.393,23	0,64	84.377,52	33.942,73	133.369,41	0,39	221.411,34	0,00
Assistência Comunitária	1.320.884,00	1.182.844,00	21.841,00	976.521,27	2,30	206.422,73	175.871,41	765.590,44	2,26	417.353,56	0,00

# Prefeitura Municipal de Coração de Maria

 Sistema de Informações Contábeis e Fiscais do Setor Público Brasileiro <b>TESOURO NACIONAL</b>	<b>Relatório Resumido de Execução Orçamentária</b>
	<b>Prefeitura Municipal de Coração de Maria - BA (Poder Executivo)</b>
	<b>Orçamentos Fiscal e da Seguridade Social</b>
	<b>CNPJ:</b>
	<b>Exercício: 2018</b>
<b>Período de referência: 5º bimestre</b>	

Função/Subfunção	Execução da Despesa										INSCRITAS EM RESTOS A PAGAR NÃO PROCESSADOS (f)
	DOTAÇÃO INICIAL	DOTAÇÃO ATUALIZADA (a)	DESPESAS EMPENHADAS NO BIMESTRE	DESPESAS EMPENHADAS ATÉ O BIMESTRE (b)	% (b/total b)	SALDO (c) = (a-b)	DESPESAS LIQUIDADAS NO BIMESTRE	DESPESAS LIQUIDADAS ATÉ O BIMESTRE (d)	% (d/total d)	SALDO (e) = (d-e)	
FU08 - Administração Geral	1.048.769,82	1.055.919,82	-59.179,00	857.728,88	2,02	198.190,94	91.841,94	700.189,79	2,07	355.730,03	
FU08 - Demais Subfunções											
Previdência Social	2.000,00	2.000,00	0,00	0,00	0,00	2.000,00	0,00	0,00	0,00	2.000,00	0,00
Previdência Básica											
Previdência do Regime Estatutário											
Previdência Complementar											
Previdência Especial											
FU09 - Administração Geral											
FU09 - Demais Subfunções	2.000,00	2.000,00				2.000,00				2.000,00	
Saúde	9.622.745,89	9.765.295,89	456.256,54	8.634.934,69	20,37	1.130.361,20	1.648.945,44	7.383.352,46	21,83	2.381.943,43	0,00
Atenção Básica	4.717.226,73	4.705.326,73	379.175,35	4.350.697,60	10,26	364.629,13	833.394,45	3.948.253,68	11,68	787.073,05	
Assistência Hospitalar e Ambulatorial	2.795.837,40	3.005.187,40	193.381,19	2.659.877,34	6,04	445.310,06	564.020,81	2.295.919,81	6,76	729.167,79	
Suporte Profilático e Terapêutico											
Vigilância Sanitária	148.558,00	364.958,00	-39.390,00	334.659,89	0,79	30.298,11			0,00	364.958,00	
Vigilância Epidemiológica											
Alimentação e Nutrição	75.712,76	612,76				612,76			0,00	612,76	
FU10 - Administração Geral	1.858.811,00	1.662.711,00	-71.910,00	1.389.729,88	3,28	272.981,12	259.937,15	1.150.079,17	3,40	512.631,83	
FU10 - Demais Subfunções	26.500,00	26.500,00				26.500,00			0,00	26.500,00	
Trabalho	0,00	0,00	0,00	0,00	0,00	0,00	0,00	0,00	0,00	0,00	0,00
Proteção e Benefícios ao Trabalhador											
Relações de Trabalho											
Empregabilidade											
Fomento ao Trabalho											
FU11 - Administração Geral											
FU11 - Demais Subfunções											
Educação	19.416.270,60	19.711.099,60	674.636,16	17.817.278,03	42,04	1.893.820,57	3.122.737,64	13.681.420,26	40,48	6.029.670,34	0,00
Ensino Fundamental	15.242.059,46	15.502.209,46	299.327,00	14.064.586,00	33,18	1.437.623,46	2.314.148,12	10.510.680,51	31,08	4.991.528,95	
Ensino Médio											
Ensino Profissional											
Ensino Superior											
Educação Infantil	1.502.012,24	1.628.512,24	62.040,00	1.458.068,00	3,44	170.444,24	202.280,62	1.139.976,50	3,37	488.536,74	
Educação de Jovens e Adultos	12.000,00	12.000,00	-2.000,00			12.000,00			0,00	12.000,00	
Educação Especial	25.384,00	384,00				384,00			0,00	384,00	
Educação Básica	1.485.297,00	1.627.437,00	427.754,16	1.428.320,27	3,37	199.116,73	490.600,26	1.314.354,04	3,89	313.082,96	
FU12 - Administração Geral	1.002.766,90	871.996,90	-112.485,00	866.304,66	2,04	5.692,24	115.708,64	716.419,21	2,12	155.577,69	
FU12 - Demais Subfunções	148.560,00	68.560,00				68.560,00			0,00	68.560,00	
Cultura	292.331,50	1.219.231,50	5.000,00	1.076.003,13	2,54	143.228,37	24.040,60	761.387,66	2,25	457.843,84	0,00
Patrimônio Histórico Artístico e Arqueológico											
Divulgação Cultural	292.331,50	1.219.231,50	5.000,00	1.076.003,13	2,54	143.228,37	24.040,60	761.387,66	2,25	457.843,84	
FU13 - Administração Geral											
FU13 - Demais Subfunções											
Direitos da Cidadania	0,00	0,00	0,00	0,00	0,00	0,00	0,00	0,00	0,00	0,00	0,00
Custódia e Reintegração Social											
Direitos Individuais Coletivos e Difusão											
Assistência aos Povos Indígenas											
FU14 - Administração Geral											
FU14 - Demais Subfunções											
Urbanismo	5.212.754,40	4.905.344,40	65.996,51	4.796.649,12	11,50	158.695,28	823.389,97	4.262.647,32	12,61	692.697,08	0,00
Infra-Estrutura Urbana	2.585.643,60	1.878.293,60	-299.741,49	1.791.606,33	4,23	86.687,27	205.762,08	1.503.295,87	4,45	374.997,73	
Serviços Urbanos	2.627.150,80	3.027.050,80	356.740,00	3.005.042,79	7,09	72.008,01	617.616,89	2.759.351,45	8,16	317.699,35	
Transportes Coletivos Urbanos											
FU15 - Administração Geral											
FU15 - Demais Subfunções											
Habitagem	0,00	0,00	0,00	0,00	0,00	0,00	0,00	0,00	0,00	0,00	0,00
Habitagem Rural											


# Prefeitura Municipal de Coração de Maria

 Sistema de Informações Contábeis e Fiscais do Setor Público Brasileiro <b>TESOURO NACIONAL</b>	<b>Relatório Resumido de Execução Orçamentária</b>
	<b>Prefeitura Municipal de Coração de Maria - BA (Poder Executivo)</b>
	<b>Orçamentos Fiscal e da Seguridade Social</b>
	<b>CNPJ:</b>
	<b>Exercício: 2018</b>
<b>Período de referência: 5º bimestre</b>	

Função/Subfunção	Execução da Despesa										INSCRITAS EM RESTOS A PAGAR NÃO PROCESSADOS (f)
	DOTAÇÃO INICIAL	DOTAÇÃO ATUALIZADA (a)	DESPESAS EMPENHADAS NO BIMESTRE	DESPESAS EMPENHADAS ATÉ O BIMESTRE (b)	% (b/total b)	SALDO (c) = (a-b)	DESPESAS LIQUIDADAS NO BIMESTRE	DESPESAS LIQUIDADAS ATÉ O BIMESTRE (e)	% (d/total d)	SALDO (f) = (e-d)	
Habituação Urbana					0,00	0,00			0,00	0,00	
FU16 - Administração Geral					0,00	0,00			0,00	0,00	
FU16 - Demais Subfunções					0,00	0,00			0,00	0,00	
Saneamento	65.000,00	35.000,00	0,00	0,00	0,00	35.000,00	0,00	0,00	0,00	35.000,00	0,00
Saneamento Básico Rural	65.000,00	35.000,00			0,00	35.000,00			0,00	35.000,00	
Saneamento Básico Urbano					0,00	0,00			0,00	0,00	
FU17 - Administração Geral					0,00	0,00			0,00	0,00	
FU17 - Demais Subfunções					0,00	0,00			0,00	0,00	
Gestão Ambiental	14.700,00	14.700,00	0,00	0,00	0,00	14.700,00	0,00	0,00	0,00	14.700,00	0,00
Preservação e Conservação Ambiental	14.700,00	14.700,00			0,00	14.700,00			0,00	14.700,00	
Controle Ambiental					0,00	0,00			0,00	0,00	
Recuperação de Áreas Degradadas					0,00	0,00			0,00	0,00	
Recursos Hídricos					0,00	0,00			0,00	0,00	
Meteorologia					0,00	0,00			0,00	0,00	
FU18 - Administração Geral					0,00	0,00			0,00	0,00	
FU18 - Demais Subfunções					0,00	0,00			0,00	0,00	
Ciência e Tecnologia	0,00	0,00	0,00	0,00	0,00	0,00	0,00	0,00	0,00	0,00	0,00
Desenvolvimento Científico					0,00	0,00			0,00	0,00	
Desenvolvimento Tecnológico e Engenharia					0,00	0,00			0,00	0,00	
Difusão do Conhecimento Científico e Tecnológico					0,00	0,00			0,00	0,00	
FU19 - Administração Geral					0,00	0,00			0,00	0,00	
FU19 - Demais Subfunções					0,00	0,00			0,00	0,00	
Agricultura	89.322,50	65.122,50	0,00	0,00	0,00	65.122,50	0,00	0,00	0,00	65.122,50	0,00
Abastecimento	16.800,00	11.600,00			0,00	11.600,00			0,00	11.600,00	
Extensão Rural	15.875,00	7.875,00			0,00	7.875,00			0,00	7.875,00	
Integridade					0,00	0,00			0,00	0,00	
Promoção da Produção Agropecuária	56.647,50	45.647,50			0,00	45.647,50			0,00	45.647,50	
Defesa Agropecuária					0,00	0,00			0,00	0,00	
FU20 - Administração Geral					0,00	0,00			0,00	0,00	
FU20 - Demais Subfunções					0,00	0,00			0,00	0,00	
Organização Agrária	0,00	0,00	0,00	0,00	0,00	0,00	0,00	0,00	0,00	0,00	0,00
Reforma Agrária					0,00	0,00			0,00	0,00	
Colonização					0,00	0,00			0,00	0,00	
FU21 - Administração Geral					0,00	0,00			0,00	0,00	
FU21 - Demais Subfunções					0,00	0,00			0,00	0,00	
Indústria	0,00	0,00	0,00	0,00	0,00	0,00	0,00	0,00	0,00	0,00	0,00
Promoção Industrial					0,00	0,00			0,00	0,00	
Produção Industrial					0,00	0,00			0,00	0,00	
Mineração					0,00	0,00			0,00	0,00	
Propriedade Industrial					0,00	0,00			0,00	0,00	
Normalização e Qualidade					0,00	0,00			0,00	0,00	
FU22 - Administração Geral					0,00	0,00			0,00	0,00	
FU22 - Demais Subfunções					0,00	0,00			0,00	0,00	
Comércio e Serviço	0,00	0,00	0,00	0,00	0,00	0,00	0,00	0,00	0,00	0,00	0,00
Promoção Comercial					0,00	0,00			0,00	0,00	
Comercialização					0,00	0,00			0,00	0,00	
Comércio Exterior					0,00	0,00			0,00	0,00	
Serviços Financeiros					0,00	0,00			0,00	0,00	
Turismo					0,00	0,00			0,00	0,00	
FU23 - Administração Geral					0,00	0,00			0,00	0,00	
FU23 - Demais Subfunções					0,00	0,00			0,00	0,00	
Comunicações	0,00	0,00	0,00	0,00	0,00	0,00	0,00	0,00	0,00	0,00	0,00
Comunicações Postais					0,00	0,00			0,00	0,00	
Telecomunicações					0,00	0,00			0,00	0,00	
FU24 - Administração Geral					0,00	0,00			0,00	0,00	



# Prefeitura Municipal de Coração de Maria


 Sistema de Informações Contábeis e Fiscais do Setor Público Brasileiro <b>TESOURO NACIONAL</b>	<b>Relatório Resumido de Execução Orçamentária</b>
	<b>Prefeitura Municipal de Coração de Maria - BA (Poder Executivo)</b>
	<b>Orçamentos Fiscal e da Seguridade Social</b>
	<b>CNPJ:</b>
	<b>Exercício: 2018</b>
<b>Período de referência: 5º bimestre</b>	

Função/Subfunção	Execução da Despesa										
	DOTAÇÃO INICIAL	DOTAÇÃO ATUALIZADA (a)	DESPESAS EMPENHADAS NO BIMESTRE	DESPESAS EMPENHADAS ATÉ O BIMESTRE (b)	% (d/total b)	SALDO (c) = (a-b)	DESPESAS LIQUIDADAS NO BIMESTRE	DESPESAS LIQUIDADAS ATÉ O BIMESTRE (d)	% (d/total d)	SALDO (e) = (d-c)	INSCRITAS EM RESTOS A PAGAR NÃO PROCESSADOS (f)
FL04 - Demais Subfunções						0,00	0,00			0,00	0,00
Energia	58.473,50	129.373,50	53.100,00	106.231,60	0,25	23.141,90	53.443,33	106.046,66	0,31	23.326,84	0,00
Conservação de Energia						0,00	0,00			0,00	0,00
Energia Elétrica	58.473,50	129.373,50	53.100,00	106.231,60	0,25	23.141,90	53.443,33	106.046,66	0,31	23.326,84	0,00
Combustíveis Minerais						0,00	0,00			0,00	0,00
Biocombustíveis						0,00	0,00			0,00	0,00
FL05 - Administração Geral						0,00	0,00			0,00	0,00
FL05 - Demais Subfunções						0,00	0,00			0,00	0,00
Transporte	360.020,00	302.220,00	-3.100,00	272.639,00	0,64	29.581,00	0,00	198.863,05	0,59	103.356,95	0,00
Transporte Aéreo						0,00	0,00			0,00	0,00
Transporte Rodoviário	360.020,00	302.220,00	-3.100,00	272.639,00	0,64	29.581,00		198.863,05	0,59	103.356,95	0,00
Transporte Ferroviário						0,00	0,00			0,00	0,00
Transporte Hidroviário						0,00	0,00			0,00	0,00
Transportes Especiais						0,00	0,00			0,00	0,00
FL06 - Administração Geral						0,00	0,00			0,00	0,00
FL06 - Demais Subfunções						0,00	0,00			0,00	0,00
Desporto e Lazer	37.500,00	138.900,00	9.800,00	135.885,74	0,32	3.014,26	0,00	84.000,00	0,25	54.900,00	0,00
Desporto de Rendimento						0,00	0,00			0,00	0,00
Desporto Comunitário	37.500,00	138.900,00	9.800,00	135.885,74	0,32	3.014,26		84.000,00	0,25	54.900,00	0,00
Lazer						0,00	0,00			0,00	0,00
FL07 - Administração Geral						0,00	0,00			0,00	0,00
FL07 - Demais Subfunções						0,00	0,00			0,00	0,00
Energia Especial	2.898.397,66	2.085.947,66	247.141,00	1.725.962,60	4,07	359.965,06	281.735,42	1.637.302,50	4,84	448.585,16	0,00
Refinanciamento da Dívida Interna						0,00	0,00			0,00	0,00
Refinanciamento da Dívida Externa						0,00	0,00			0,00	0,00
Serviço da Dívida Interna	2.898.397,66	2.085.947,66	247.141,00	1.725.962,60	4,07	359.965,06	281.735,42	1.637.302,50	4,84	448.585,16	0,00
Serviço da Dívida Externa						0,00	0,00			0,00	0,00
Transferências						0,00	0,00			0,00	0,00
Outros Encargos Especiais						0,00	0,00			0,00	0,00
Transferências para a Educação Básica						0,00	0,00			0,00	0,00
FL08 - Demais Subfunções						0,00	0,00			0,00	0,00
Reserva de Contingência	351.930,00	351.930,00				351.930,00				351.930,00	0,00
DESPESAS (INTRA-ORÇAMENTÁRIAS) (II)	4.737.711,00	4.737.711,00				4.737.711,00				4.737.711,00	0,00
<b>TOTAL (III) = (I + II)</b>	<b>52.207.000,00</b>	<b>52.555.720,00</b>	<b>1.447.115,21</b>	<b>42.384.605,88</b>	<b>100,00</b>	<b>10.171.114,12</b>	<b>6.888.796,06</b>	<b>33.815.112,09</b>	<b>100,00</b>	<b>18.740.607,91</b>	<b>0,00</b>

RREO-Anexo 02 | Tabela 2.0 - Demonstrativo da Execução das Despesas por Função/Subfunção | Total de Despesas


Função/Subfunção - Intra	Execução da Despesa - Intra										
	DOTAÇÃO INICIAL	DOTAÇÃO ATUALIZADA (a)	DESPESAS EMPENHADAS NO BIMESTRE	DESPESAS EMPENHADAS ATÉ O BIMESTRE (b)	% (d/III b)	SALDO (c) = (a-b)	DESPESAS LIQUIDADAS NO BIMESTRE	DESPESAS LIQUIDADAS ATÉ O BIMESTRE (d)	% (d/III d)	SALDO (e) = (d-c)	INSCRITAS EM RESTOS A PAGAR NÃO PROCESSADOS (f)
DESPESAS (INTRA-ORÇAMENTÁRIAS) (I)	4.737.711,00	4.737.711,00	0,00	0,00	0,00	4.737.711,00	0,00	0,00	0,00	4.737.711,00	0,00
Legislação	0,00	0,00	0,00	0,00	0,00	0,00	0,00	0,00	0,00	0,00	0,00
Ação Legislativa						0,00	0,00			0,00	0,00
Controle Externo						0,00	0,00			0,00	0,00
FL01 - Administração Geral						0,00	0,00			0,00	0,00
FL01 - Demais Subfunções						0,00	0,00			0,00	0,00
Judiciária	0,00	0,00	0,00	0,00	0,00	0,00	0,00	0,00	0,00	0,00	0,00
Ação Judiciária						0,00	0,00			0,00	0,00
Defesa do Interesse Público no Processo Judiciário						0,00	0,00			0,00	0,00
FL02 - Administração Geral						0,00	0,00			0,00	0,00
FL02 - Demais Subfunções						0,00	0,00			0,00	0,00
Essencial à Justiça	0,00	0,00	0,00	0,00	0,00	0,00	0,00	0,00	0,00	0,00	0,00
Defesa da Ordem Jurídica						0,00	0,00			0,00	0,00

# Prefeitura Municipal de Coração de Maria

 Sistema de Informações Contábeis e Fiscais do Setor Público Brasileiro <b>TESOURO NACIONAL</b>	<b>Relatório Resumido de Execução Orçamentária</b>
	<b>Prefeitura Municipal de Coração de Maria - BA (Poder Executivo)</b>
	<b>Orçamentos Fiscal e da Seguridade Social</b>
	<b>CNPJ:</b>
	<b>Exercício: 2018</b>
<b>Período de referência: 5º bimestre</b>	


Função/Subfunção - Intra	DOTAÇÃO INICIAL	DOTAÇÃO ATUALIZADA (a)	DESPESAS EMPENHADAS NO BIMESTRE	DESPESAS EMPENHADAS ATÉ O BIMESTRE (b)	Execução da Despesa - Intra				INSCRITAS EM RESTOS A PAGAR NÃO PROCESSADOS (f)	
					% (b/III b)	SALDO (c) = (b-a)	DESPESAS LIQUIDADAS NO BIMESTRE	DESPESAS LIQUIDADAS ATÉ O BIMESTRE (d)		% (d/III d)
Representação Judicial e Extrajudicial					0,00	0,00			0,00	0,00
FU03 - Administração Geral					0,00	0,00			0,00	0,00
FU03 - Demais Subfunções					0,00	0,00			0,00	0,00
Administração	0,00	0,00	0,00	0,00	0,00	0,00	0,00	0,00	0,00	0,00
Planejamento e Organismo					0,00	0,00			0,00	0,00
FU04 - Administração Geral					0,00	0,00			0,00	0,00
Administração Financeira					0,00	0,00			0,00	0,00
Controle Interno					0,00	0,00			0,00	0,00
Normalização e Fiscalização					0,00	0,00			0,00	0,00
Tecnologia da Informação					0,00	0,00			0,00	0,00
Ordenamento Territorial					0,00	0,00			0,00	0,00
Formação de Recursos Humanos					0,00	0,00			0,00	0,00
Administração de Recursos					0,00	0,00			0,00	0,00
Administração de Concessões					0,00	0,00			0,00	0,00
Comunicação Social					0,00	0,00			0,00	0,00
FU04 - Demais Subfunções					0,00	0,00			0,00	0,00
Defesa Nacional	0,00	0,00	0,00	0,00	0,00	0,00	0,00	0,00	0,00	0,00
Defesa Aérea					0,00	0,00			0,00	0,00
Defesa Naval					0,00	0,00			0,00	0,00
Defesa Terrestre					0,00	0,00			0,00	0,00
FU05 - Administração Geral					0,00	0,00			0,00	0,00
FU05 - Demais Subfunções					0,00	0,00			0,00	0,00
Segurança Pública	0,00	0,00	0,00	0,00	0,00	0,00	0,00	0,00	0,00	0,00
Policamento					0,00	0,00			0,00	0,00
Defesa Civil					0,00	0,00			0,00	0,00
Informação e Inteligência					0,00	0,00			0,00	0,00
FU06 - Administração Geral					0,00	0,00			0,00	0,00
FU06 - Demais Subfunções					0,00	0,00			0,00	0,00
Relações Exteriores	0,00	0,00	0,00	0,00	0,00	0,00	0,00	0,00	0,00	0,00
Relações Diplomáticas					0,00	0,00			0,00	0,00
Cooperação Internacional					0,00	0,00			0,00	0,00
FU07 - Administração Geral					0,00	0,00			0,00	0,00
FU07 - Demais Subfunções					0,00	0,00			0,00	0,00
Assistência Social	0,00	0,00	0,00	0,00	0,00	0,00	0,00	0,00	0,00	0,00
Assistência ao Idoso					0,00	0,00			0,00	0,00
Assistência ao Portador de Deficiência					0,00	0,00			0,00	0,00
Assistência à Criança e ao Adolescente					0,00	0,00			0,00	0,00
Assistência Comunitária					0,00	0,00			0,00	0,00
FU08 - Administração Geral					0,00	0,00			0,00	0,00
FU08 - Demais Subfunções					0,00	0,00			0,00	0,00
Previdência Social	4.737.711,00	4.737.711,00	0,00	0,00	0,00	4.737.711,00	0,00	0,00	4.737.711,00	0,00
Previdência Básica	4.737.711,00	4.737.711,00			0,00	4.737.711,00			4.737.711,00	
Previdência do Regime Estatutário					0,00	0,00			0,00	0,00
Previdência Complementar					0,00	0,00			0,00	0,00
Previdência Especial					0,00	0,00			0,00	0,00
FU09 - Administração Geral					0,00	0,00			0,00	0,00
FU09 - Demais Subfunções					0,00	0,00			0,00	0,00
Saúde	0,00	0,00	0,00	0,00	0,00	0,00	0,00	0,00	0,00	0,00
Atenção Básica					0,00	0,00			0,00	0,00
Assistência Hospitalar e Ambulatorial					0,00	0,00			0,00	0,00
Suporte Profilático e Terapêutico					0,00	0,00			0,00	0,00
Vigilância Sanitária					0,00	0,00			0,00	0,00
Vigilância Epidemiológica					0,00	0,00			0,00	0,00
Alimentação e Nutrição					0,00	0,00			0,00	0,00
FU10 - Administração Geral					0,00	0,00			0,00	0,00

# Prefeitura Municipal de Coração de Maria

 Sistema de Informações Contábeis e Fiscais do Setor Público Brasileiro TESOURO NACIONAL	Relatório Resumido de Execução Orçamentária
	Prefeitura Municipal de Coração de Maria - BA (Poder Executivo)
	Orçamentos Fiscal e da Seguridade Social
	CNPJ:
	Exercício: 2018
Período de referência: 5º bimestre	


Função/Subfunção - Intra	DOTAÇÃO INICIAL	DOTAÇÃO ATUALIZADA (a)	DESPESAS EMPENHADAS NO BIMESTRE	DESPESAS EMPENHADAS ATÉ O BIMESTRE (b)	Execução da Despesa - Intra				INSCRITAS EM RESTOS A PAGAR NÃO PROCESSADOS (f)	
					% (b/III b)	SALDO (c) = (b-a)	DESPESAS LIQUIDADAS NO BIMESTRE	DESPESAS LIQUIDADAS ATÉ O BIMESTRE (d)		% (d/III d)
FU10 - Demais Subfunções					0,00	0,00	0,00	0,00	0,00	
Trabalho	0,00	0,00	0,00	0,00	0,00	0,00	0,00	0,00	0,00	0,00
Proteção e Benefícios ao Trabalhador										
Relações de Trabalho										
Empregabilidade										
Fomento ao Trabalho										
FU11 - Administração Geral										
FU11 - Demais Subfunções										
Educação	0,00	0,00	0,00	0,00	0,00	0,00	0,00	0,00	0,00	0,00
Ensino Fundamental										
Ensino Médio										
Ensino Profissional										
Ensino Superior										
Educação Infantil										
Educação de Jovens e Adultos										
Educação Especial										
Educação Básica										
FU12 - Administração Geral										
FU12 - Demais Subfunções										
Cultura	0,00	0,00	0,00	0,00	0,00	0,00	0,00	0,00	0,00	0,00
Patrimônio Histórico Artístico e Arqueológico										
Divulgação Cultural										
FU13 - Administração Geral										
FU13 - Demais Subfunções										
Direitos da Cidadania	0,00	0,00	0,00	0,00	0,00	0,00	0,00	0,00	0,00	0,00
Custódia e Reintegração Social										
Direitos Individuais Coletivos e Difusos										
Assistência aos Povos Indígenas										
FU14 - Administração Geral										
FU14 - Demais Subfunções										
Urbanismo	0,00	0,00	0,00	0,00	0,00	0,00	0,00	0,00	0,00	0,00
Infra-Estrutura Urbana										
Serviços Urbanos										
Transportes Coletivos Urbanos										
FU15 - Administração Geral										
FU15 - Demais Subfunções										
Habituação	0,00	0,00	0,00	0,00	0,00	0,00	0,00	0,00	0,00	0,00
Habituação Rural										
Habituação Urbana										
FU16 - Administração Geral										
FU16 - Demais Subfunções										
Saneamento	0,00	0,00	0,00	0,00	0,00	0,00	0,00	0,00	0,00	0,00
Saneamento Básico Rural										
Saneamento Básico Urbano										
FU17 - Administração Geral										
FU17 - Demais Subfunções										
Gestão Ambiental	0,00	0,00	0,00	0,00	0,00	0,00	0,00	0,00	0,00	0,00
Preservação e Conservação Ambiental										
Controle Ambiental										
Recuperação de Áreas Degradadas										
Recursos Hídricos										
Meteorologia										
FU18 - Administração Geral										
FU18 - Demais Subfunções										
Ciência e Tecnologia	0,00	0,00	0,00	0,00	0,00	0,00	0,00	0,00	0,00	0,00

# Prefeitura Municipal de Coração de Maria

 Sistema de Informações Contábeis e Fiscais do Setor Público Brasileiro <b>TESOURO NACIONAL</b>	<b>Relatório Resumido de Execução Orçamentária</b>
	<b>Prefeitura Municipal de Coração de Maria - BA (Poder Executivo)</b>
	<b>Orçamentos Fiscal e da Seguridade Social</b>
	<b>CNPJ:</b>
	<b>Exercício: 2018</b>
<b>Período de referência: 5º bimestre</b>	


Função/Subfunção - Intra	DOTAÇÃO INICIAL	DOTAÇÃO ATUALIZADA (a)	DESPESAS EMPENHADAS NO BIMESTRE	DESPESAS EMPENHADAS ATÉ O BIMESTRE (b)	Execução da Despesa - Intra				INSCRITAS EM RESTOS A PAGAR NÃO PROCESSADOS (f)	
					% (b/III b)	SALDO (c) = (b-a)	DESPESAS LIQUIDADAS NO BIMESTRE	DESPESAS LIQUIDADAS ATÉ O BIMESTRE (d)		% (d/III d)
Desenvolvimento Científico					0,00	0,00				
Desenvolvimento Tecnológico e Engenharia					0,00	0,00				
Órgão do Conhecimento Científico e Tecnológico					0,00	0,00				
FU19 - Administração Geral					0,00	0,00				
FU19 - Demais Subfunções					0,00	0,00				
Agricultura	0,00	0,00	0,00	0,00	0,00	0,00	0,00	0,00	0,00	0,00
Abastecimento					0,00	0,00				
Extensão Rural					0,00	0,00				
Irrigação					0,00	0,00				
Promissão da Produção Agropecuária					0,00	0,00				
Defesa Agropecuária					0,00	0,00				
FU20 - Administração Geral					0,00	0,00				
FU20 - Demais Subfunções					0,00	0,00				
Organização Agrária	0,00	0,00	0,00	0,00	0,00	0,00	0,00	0,00	0,00	0,00
Reforma Agrária					0,00	0,00				
Colonização					0,00	0,00				
FU21 - Administração Geral					0,00	0,00				
FU21 - Demais Subfunções					0,00	0,00				
Indústria	0,00	0,00	0,00	0,00	0,00	0,00	0,00	0,00	0,00	0,00
Promoção Industrial					0,00	0,00				
Produção Industrial					0,00	0,00				
Mineração					0,00	0,00				
Propriedade Industrial					0,00	0,00				
Normalização e Qualidade					0,00	0,00				
FU22 - Administração Geral					0,00	0,00				
FU22 - Demais Subfunções					0,00	0,00				
Comércio e Serviços	0,00	0,00	0,00	0,00	0,00	0,00	0,00	0,00	0,00	0,00
Promoção Comercial					0,00	0,00				
Comercialização					0,00	0,00				
Comércio Exterior					0,00	0,00				
Serviços Financeiros					0,00	0,00				
Turismo					0,00	0,00				
FU23 - Administração Geral					0,00	0,00				
FU23 - Demais Subfunções					0,00	0,00				
Comunicações	0,00	0,00	0,00	0,00	0,00	0,00	0,00	0,00	0,00	0,00
Comunicações Postais					0,00	0,00				
Telecomunicações					0,00	0,00				
FU24 - Administração Geral					0,00	0,00				
FU24 - Demais Subfunções					0,00	0,00				
Energia	0,00	0,00	0,00	0,00	0,00	0,00	0,00	0,00	0,00	0,00
Conservação de Energia					0,00	0,00				
Energia Elétrica					0,00	0,00				
Combustíveis Minerais					0,00	0,00				
Biocombustíveis					0,00	0,00				
FU25 - Administração Geral					0,00	0,00				
FU25 - Demais Subfunções					0,00	0,00				
Transporte	0,00	0,00	0,00	0,00	0,00	0,00	0,00	0,00	0,00	0,00
Transporte Aéreo					0,00	0,00				
Transporte Rodoviário					0,00	0,00				
Transporte Ferroviário					0,00	0,00				
Transporte Hidroviário					0,00	0,00				
Transportes Especiais					0,00	0,00				
FU26 - Administração Geral					0,00	0,00				
FU26 - Demais Subfunções					0,00	0,00				
Desporto e Lazer	0,00	0,00	0,00	0,00	0,00	0,00	0,00	0,00	0,00	0,00

# Prefeitura Municipal de Coração de Maria

 Sistema de Informações Contábeis e Fiscais do Setor Público Brasileiro <b>TESOURO NACIONAL</b>	Relatório Resumido de Execução Orçamentária
	Prefeitura Municipal de Coração de Maria - BA (Poder Executivo)
	Orçamentos Fiscal e da Seguridade Social
	CNPJ:
	Exercício: 2018
Período de referência: 5º bimestre	

Função/Subfunção - Intra	DOTAÇÃO INICIAL	DOTAÇÃO ATUALIZADA (a)	DESPESAS EMPENHADAS NO BIMESTRE	DESPESAS EMPENHADAS ATÉ O BIMESTRE (b)	Execução da Despesa - Intra				INSCRITAS EM RESTOS A PAGAR NÃO PROCESSADOS (f)	
					% (b/III b)	SALDO (c) = (b-a)	DESPESAS LIQUIDADAS NO BIMESTRE	DESPESAS LIQUIDADAS ATÉ O BIMESTRE (d)		% (d/III d)
Desporto de Rendimento					0,00	0,00			0,00	0,00
Desporto Comunitário					0,00	0,00			0,00	0,00
Lazer					0,00	0,00			0,00	0,00
FU27 - Administração Geral					0,00	0,00			0,00	0,00
FU27 - Demais Subfunções					0,00	0,00			0,00	0,00
Encargos Especiais	0,00	0,00	0,00	0,00	0,00	0,00	0,00	0,00	0,00	0,00
Refinanciamento da Dívida Interna					0,00	0,00			0,00	0,00
Refinanciamento da Dívida Externa					0,00	0,00			0,00	0,00
Serviço da Dívida Interna					0,00	0,00			0,00	0,00
Serviço da Dívida Externa					0,00	0,00			0,00	0,00
Transferências					0,00	0,00			0,00	0,00
Outros Encargos Especiais					0,00	0,00			0,00	0,00
Transferências para a Educação Básica					0,00	0,00			0,00	0,00
FU28 - Demais Subfunções					0,00	0,00			0,00	0,00


# Prefeitura Municipal de Coração de Maria

 <p>Sistema de Informações Contábeis e Fiscais do Setor Público Brasileiro</p> <p>TESOURO NACIONAL</p>	Relatório Resumido de Execução Orçamentária
	Prefeitura Municipal de Coração de Maria - BA (Poder Executivo)
	Orçamentos Fiscal e da Seguridade Social
	CNPJ:
	Exercício: 2018
	Período de referência: 5º bimestre

RREO-Anexo 03 | Tabela 3.2 - Demonstrativo da Receita Corrente Líquida - Municípios

Especificação	Evolução da Receita Corrente Líquida												TOTAL (ÚLTIMOS 12 MESES)	PREVISÃO ATUALIZADA 2018
	<<R11>>	<<R12>>	<<R13>>	<<R14>>	<<R15>>	<<R16>>	<<R17>>	<<R18>>	<<R19>>	<<R20>>	<<R21>>	<<R22>>		
RECEITAS CORRENTES (I)	3.421.742,26	7.432.131,54	3.234.735,58	5.085.476,68	3.472.259,21	3.843.900,00	4.584.373,94	3.851.615,43	4.217.028,89	4.223.034,50	3.468.238,36	4.039.945,28	50.999.320,23	52.873.970,00
Impostos, Taxas e Contribuições de Melhoria	1.119.181,61	302.426,98	142.912,21	303.442,50	236.288,61	308.701,30	110.918,83	101.023,42	102.214,42	310.322,58	133.202,57	203.844,54	2.369.943,98	2.304.956,78
IPFU	6.016,03	5.983,65	3.415,43	4.739,45	4.522,69	7.408,50	6.073,37	33.664,13	14.282,10	11.701,12	6.307,22	6.790,22	116.943,81	68.025,00
ISS	47.529,88	107.637,83	52.785,66	236.109,08	189.124,02	200.207,45	44.226,20	55.028,28	55.822,77	87.516,19	44.151,17	75.152,08	1.288.572,21	990.738,00
ITBI	21.068,67	7.817,68	11.184,60	6.310,50	1.368,00	3.800,97	11.547,00	27.250,80	1.842,26	24.402,00	4.807,00	62.206,29	187.015,61	274.246,00
IRPF	38.805,32	79.811,50	38.705,52	62.369,10	47.577,68	51.213,58	52.168,58	46.770,18	55.713,64	101.860,03	103.326,30	49.382,01	652.303,51	652.303,50
Outras Impostas, Taxas e Contribuições de Melhoria	5.741,71	2.857,72	35.891,70	23.912,72	13.205,22	6.110,68	3.476,87	18.359,03	8.023,61	4.026,25	11.018,89	9.127,84	142.281,84	228.500,78
Contribuições	1.871.622,17												1.871.622,17	1.780.000,00
Receita Patrimonial	2.771,70	6.194,42	2.547,25	1.901,67	2.141,57	1.936,50	2.026,01	2.161,02	2.329,61	2.303,25	1.768,89	1.975,78	30.977,67	158.272,00
Rendimentos de Aplicação Financeira														0,00
Outras Receitas Patrimoniais	2.771,70	6.194,42	2.547,25	1.901,67	2.141,57	1.936,50	2.026,01	2.161,02	2.329,61	2.303,25	1.768,89	1.975,78	30.977,67	158.272,00
Receita Agropecuária														0,00
Receita Industrial														0,00
Receita de Serviços														105.400,00
Transferências Correntes	3.207.985,98	5.317.149,18	3.088.697,10	4.723.083,07	3.239.526,08	3.279.718,43	4.462.877,34	3.862.993,01	4.177.997,54	3.910.492,86	3.310.884,56	3.810.231,93	46.194.370,58	46.194.183,00
Cota-Parte do FPM	1.200.254,00	2.074.400,28	1.695.158,81	2.216.102,73	1.482.203,52	1.944.831,62	3.020.103,12	1.791.293,01	2.068.854,08	1.928.944,00	1.161.126,24	1.319.215,54	20.940.324,48	22.112.642,00
Cota-Parte do ICMS	253.113,67	411.987,37	267.762,73	253.374,57	267.090,90	258.204,17	324.117,72	272.628,30	352.012,48	282.568,27	331.118,37	262.442,27	3.666.681,40	3.005.481,00
Cota-Parte do IPVA	37.369,30	22.207,08	29.859,11	30.309,43	28.622,85	41.931,12	47.388,29	37.431,24	48.611,76	52.738,26	41.979,57	55.171,21	474.044,24	460.400,00
Cota-Parte do ITR	977,00	1.046,20	809,50	86,50	20,00	76,48	292,46	68,00	89,64	94,41	1.074,70	3.863,40	8.507,76	2.168,00
Transferências da LC nº 87/1996	965,86	965,86	968,34	968,34	968,34	968,34	968,34	968,34	968,34	968,34	968,34	968,34	12.489,50	12.489,50
Transferências da LC nº 87/1999	2.688,76	3.703,24	16.139,82	2.673,07	2.269,28	2.208,26	3.007,37	2.863,24	2.409,91	2.602,90	2.603,57	2.644,42	46.193,28	29.712,00
Transferências do FUNDEB	891.468,30	1.389.626,26	758.492,86	1.646.184,51	924.691,80	1.716.821,04	1.524.597,27	1.013.004,27	902.893,81	1.068.594,19	960.969,43	1.000.915,24	14.508.712,00	14.508.712,00
Outras Transferências Correntes	721.206,72	813.475,00	316.302,91	573.059,50	486.319,50	694.334,77	632.584,87	538.878,58	783.126,04	963.209,84	806.481,44	987.964,90	8.318.944,90	8.237.238,00
Outras Receitas Correntes	97.783,07	224.427,18	518,52	1.046,39	5.388,09	3.440,80	92,27	5.486,98	188,28	915,80	522,24	663,03	244.268,03	207.108,00
DEDUÇÕES (II)	336.538,24	458.969,27	368.943,56	500.191,88	357.843,34	373.388,03	460.585,47	421.682,83	324.412,50	375.208,37	307.247,28	302.301,31	4.687.307,88	5.114.614,00
Contrib. do Servidor para o Plano de Previdência														0,00
Contribuição Fiscal sobre Regime Previdenciário														0,00
Dedução da Receita para Formação do FUNDEB	336.538,24	458.969,27	368.943,56	500.191,88	357.843,34	373.388,03	460.585,47	421.682,83	324.412,50	375.208,37	307.247,28	302.301,31	4.687.307,88	5.114.614,00
RECEITA CORRENTE LÍQUIDA (III = I - II)	3.085.203,92	7.173.162,27	2.820.793,02	4.582.294,80	3.115.415,87	3.276.412,06	4.123.728,17	3.429.932,80	3.992.596,36	3.848.426,13	3.161.279,08	3.687.743,97	46.312.012,35	47.759.356,00

# Prefeitura Municipal de Coração de Maria

 <p>Sistema de Informações Contábeis e Fiscais do Setor Público Brasileiro TESOURO NACIONAL</p>	<b>Relatório Resumido de Execução Orçamentária</b>
	<b>Prefeitura Municipal de Coração de Maria - BA (Poder Executivo)</b>
	<b>Orçamentos Fiscal e da Seguridade Social</b>
	<b>CNPJ:</b>
	<b>Exercício: 2018</b>
	<b>Período de referência: 5º bimestre</b>

## RREO-Anexo 06 | Tabela 6.3 - Demonstrativo dos Resultados Primário e Nominal - Municípios

Resultado Primário - Acima da Linha	Até o Bimestre / 2018
	VALOR INCORRIDO
<b>Resultado Primário - Acima da Linha</b>	-
RESULTADO PRIMÁRIO - Acima da Linha (XXIV) = (XIIa - (XXIIIa + XXIIIb + XXIIIc))	3.294.428,22

## RREO-Anexo 06 | Tabela 6.3 - Demonstrativo dos Resultados Primário e Nominal - Municípios

Meta Fiscal para o Resultado Primário	Valor Realizado no Período
	VALOR CORRENTE
<b>Meta Fiscal para o Resultado Primário</b>	-
Meta fixada no Anexo de Metas Fiscais da LDO para o exercício de referência	152.511,09

## RREO-Anexo 06 | Tabela 6.3 - Demonstrativo dos Resultados Primário e Nominal - Municípios

Juros Nominais	Até o bimestre 2018
	VALOR INCORRIDO
<b>Juros Nominais</b>	-
JUROS E ENCARGOS ATIVOS (XXV)	21.111,55
JUROS E ENCARGOS PASSIVOS (XXVI)	86.671,05

## RREO-Anexo 06 | Tabela 6.3 - Demonstrativo dos Resultados Primário e Nominal - Municípios

Resultado Nominal - Acima da Linha	Até o Bimestre / 2018
	VALOR INCORRIDO
<b>Resultado Nominal - Acima da Linha</b>	-
RESULTADO NOMINAL - Acima da Linha (XXVII) = XXIV + (XXV - XXVI)	3.228.868,72

## RREO-Anexo 06 | Tabela 6.3 - Demonstrativo dos Resultados Primário e Nominal - Municípios

Meta Fiscal para o Resultado Nominal	Valor Realizado no Período
	VALOR CORRENTE
<b>Meta Fiscal para o Resultado Nominal</b>	-
Meta fixada no Anexo de Metas Fiscais da LDO para o exercício de referência	-841.865,53

## RREO-Anexo 06 | Tabela 6.3 - Demonstrativo dos Resultados Primário e Nominal - Municípios

Cálculo Abaixo da Linha - Dívida Consolidada Líquida	Saldo	
	Em 31/12/2017 (a)	Até o Bimestre (b)
<b>Cálculo Abaixo da Linha - Dívida Consolidada Líquida</b>	-	-
DÍVIDA CONSOLIDADA (XXVIII)	26.556.342,69	24.322.550,01
DEDUÇÕES (XXIX)	0,00	2.419.858,05
Disponibilidade de Caixa	0,00	2.419.858,05
Disponibilidade de Caixa Bruta	1.282.556,92	2.526.811,76
(-) Restos a Pagar Processados (XXX)	1.370.159,99	106.953,71
Demais Haveres Financeiros		
DÍVIDA CONSOLIDADA LÍQUIDA (XXXI) = (XXVIII - XXIX)	26.556.342,69	21.902.691,96

## RREO-Anexo 06 | Tabela 6.3 - Demonstrativo dos Resultados Primário e Nominal - Municípios

Resultado Nominal - Abaixo da Linha	Saldo
	Até o Bimestre / 2018
<b>Resultado Nominal - Abaixo da Linha</b>	-
RESULTADO NOMINAL - Abaixo da Linha (XXXII) = (XXXIa - XXXIb)	4.653.650,73


## RREO-Anexo 06 | Tabela 6.3 - Demonstrativo dos Resultados Primário e Nominal - Municípios

Ajuste Metodológico	Até o bimestre 2018
	VALOR INCORRIDO
<b>Ajuste Metodológico</b>	-
VARIÇÃO SALDO RPP = (XXXIII) = (XXXa - XXXb)	1.263.206,28
RECEITA DE ALIENAÇÃO DE INVESTIMENTOS PERMANENTES (IX)	0,00
PASSIVOS RECONHECIDOS NA DC (XXXIV)	
OUTROS AJUSTES (XXXV)	
RESULTADO NOMINAL AJUSTADO - Abaixo da Linha (XXXVI) = (XXXII - XXXIII - IX + XXXIV + XXXV)	3.390.444,45

## RREO-Anexo 06 | Tabela 6.3 - Demonstrativo dos Resultados Primário e Nominal - Municípios

Resultado Primário - Abaixo da Linha	Saldo
	Até o Bimestre / 2018
<b>Resultado Primário - Abaixo da Linha</b>	-

# Prefeitura Municipal de Coração de Maria

 <p>Sistema de Informações Contábeis e Fiscais do Setor Público Brasileiro <b>TESOURO NACIONAL</b></p>	<b>Relatório Resumido de Execução Orçamentária</b>
	<b>Prefeitura Municipal de Coração de Maria - BA (Poder Executivo)</b>
	<b>Orçamentos Fiscal e da Seguridade Social</b>
	<b>CNPJ:</b>
	<b>Exercício: 2018</b>
	<b>Período de referência: 5º bimestre</b>

Resultado Primário - Abaixo da Linha	Saldo
RESULTADO PRIMÁRIO - Abaixo da Linha (XXXVII) = XXXVI - (XXV - XXVI)	Até o Bimestre / 2018
	3.456.003,95

**RREO-Anexo 06 | Tabela 6.3 - Demonstrativo dos Resultados Primário e Nominal - Municípios**


Informações Adicionais	PREVISÃO ORÇAMENTÁRIA
	PREVISÃO ORÇAMENTÁRIA
Recursos Arrecadados em Exercícios Anteriores - RPPS	-
Superávit Financeiro Utilizado para Abertura e Reabertura de Créditos Adicionais	
Reserva Orçamentária do RPPS	

**RREO-Anexo 06 | Tabela 6.3 - Demonstrativo dos Resultados Primário e Nominal - Municípios**

Quadro Opcional - Receitas Primárias	Quadro destinado aos entes da federação que estabeleceram as metas fiscais para 2018 com base na metodologia definida na 7ª edição do MDF		
	PREVISÃO ATUALIZADA	RECEITAS REALIZADAS	
		Até o Bimestre / 2018	Até o Bimestre / 2017
Receita Primárias	-	-	-
RECEITA PRIMÁRIA TOTAL (VII) = (I + VI)			




# Prefeitura Municipal de Coração de Maria

 <p>Sistema de Informações Contábeis e Fiscais do Setor Público Brasileiro TESOURO NACIONAL</p>	Relatório Resumido de Execução Orçamentária
	Prefeitura Municipal de Coração de Maria - BA (Poder Executivo)
	Orçamentos Fiscal e da Seguridade Social
	CNPJ:
	Exercício: 2018
Período de referência: 5º bimestre	

**RREO-Anexo 06 | Tabela 6.3 - Demonstrativo dos Resultados Primário e Nominal - Municípios**

Quadro Opcional - Despesas Primárias	DOTAÇÃO ATUALIZADA	Quadro destinado aos entes da federação que estabeleceram as metas fiscais para 2018 com base na metodologia definida na 7ª edição do MDF				INSCRITAS EM RESTOS A PAGAR NÃO PROCESSADOS	
		DESPESAS EMPENHADAS		DESPESAS LIQUIDADAS		Em 2018	Em 2017
		Despesas Empenhadas Até o Bimestre / 2018	Despesas Empenhadas Até o Bimestre / 2017	Despesas Liquidadas Até o Bimestre / 2018	Despesas Liquidadas Até o Bimestre / 2017		
Despesas Primárias	-	-	-	-	-	-	-
DESPESA PRIMÁRIA TOTAL (XVIII) = (X + XV + XVI + XVII)							
RESULTADO PRIMÁRIO (XX) = (VI - XVIII)							

# Prefeitura Municipal de Coração de Maria

 <p>Sistema de Informações Contábeis e Fiscais do Setor Público Brasileiro TESOURO NACIONAL</p>	<b>Relatório Resumido de Execução Orçamentária</b>
	<b>Prefeitura Municipal de Coração de Maria - BA (Poder Executivo)</b>
	<b>Orçamentos Fiscal e da Seguridade Social</b>
	<b>CNPJ:</b>
	<b>Exercício: 2018</b>
	<b>Período de referência: 5º bimestre</b>

**RREO-Anexo 06 | Tabela 6.3 - Demonstrativo dos Resultados Primário e Nominal - Municípios**

Quadro Opcional - Discriminação da Meta Fiscal de Resultado Primário	Quadro destinado aos entes da federação que estabeleceram as metas fiscais para 2018 com base na metodologia definida na 7ª edição do MDF	
	VALOR CORRENTE	
<b>Discriminação da Meta Fiscal de Resultado Primário</b>		
META DE RESULTADO PRIMÁRIO FIXADA NO ANEXO DE METAS FISCAIS DA LDO P/ O EXERCÍCIO DE REFERÊNCIA		-

**RREO-Anexo 06 | Tabela 6.3 - Demonstrativo dos Resultados Primário e Nominal - Municípios**

Quadro Opcional - Resultado Nominal	Quadro destinado aos entes da federação que estabeleceram as metas fiscais para 2018 com base na metodologia definida na 7ª edição do MDF	
	PERÍODO DE REFERÊNCIA	
	No Bimestre (VIc - VIb)	Até o Bimestre (VIc - VIa)
<b>Resultado Nominal</b>		
RESULTADO NOMINAL	-	-


**RREO-Anexo 06 | Tabela 6.3 - Demonstrativo dos Resultados Primário e Nominal - Municípios**

Quadro Opcional - Discriminação da Meta Fiscal de Resultado Nominal	Quadro destinado aos entes da federação que estabeleceram as metas fiscais para 2018 com base na metodologia definida na 7ª edição do MDF	
	VALOR CORRENTE	
<b>Discriminação da Meta Fiscal de Resultado Nominal</b>		
META DE RESULTADO NOMINAL FIXADA NO ANEXO DE METAS FISCAIS DA LDO P/ O EXERCÍCIO DE REFERÊNCIA		-

**RREO-Anexo 06 | Tabela 6.3 - Demonstrativo dos Resultados Primário e Nominal - Municípios**

Notas Explicativas	Valores	
	31/10/2018	
<b>Notas Explicativas</b>		
Notas Explicativas		-

# Prefeitura Municipal de Coração de Maria

 <p>Sistema de Informações Contábeis e Fiscais do Setor Público Brasileiro <b>TESOURO NACIONAL</b></p>	<b>Relatório Resumido de Execução Orçamentária</b>
	<b>Prefeitura Municipal de Coração de Maria - BA (Poder Executivo)</b>
	<b>Orçamentos Fiscal e da Seguridade Social</b>
	<b>CNPJ:</b>
	<b>Exercício: 2018</b>
	<b>Período de referência: 5º bimestre</b>

## RREO-Anexo 04 | Tabela 4 - Demonstrativo das Receitas e Despesas Previdenciárias do RPPS

Aportes de Recursos para o Plano Financeiro do RPPS	Aportes de Recursos
	APORTES REALIZADOS
Aportes de Recursos para o Regime Próprio de Previdência do Servidor	-
Recursos para Cobertura de Insuficiências Financeiras	
Recursos para Formação de Reserva	


## RREO-Anexo 04 | Tabela 4 - Demonstrativo das Receitas e Despesas Previdenciárias do RPPS

Notas Explicativas	Valores
	31/10/2018
Notas Explicativas	-
Notas Explicativas	

## RREO-Anexo 06 | Tabela 6.3 - Demonstrativo dos Resultados Primário e Nominal - Municípios

Cálculo Acima da Linha - Receitas Primárias	Receita Orçamentária	
	PREVISÃO ATUALIZADA	Até o Bimestre / 2018
		RECEITAS REALIZADAS (a)
<b>Cálculo Acima da Linha - Receitas Primárias</b>	-	-
<b>RECEITAS CORRENTES (I)</b>	47.759.356,00	36.073.654,26
Impostos, Taxas e Contribuições de Melhoria	2.304.956,78	2.247.022,79
IPTU	68.925,00	104.044,13
ISS	960.786,00	1.146.422,13
ITBI	374.240,00	158.435,06
IRRF	662.505,00	719.276,69
Outros Impostos, Taxas e Contribuições de Melhoria	238.500,78	118.844,78
Contribuições	1.780.000,00	
Receita Patrimonial	158.272,00	21.111,55
Aplicações Financeiras (II)	156.851,00	21.111,55
Outras Receitas Patrimoniais	1.421,00	
Transferências Correntes	43.083.569,00	33.787.433,35
Cota-Parte do FPM	17.690.050,00	13.590.082,59
Cota-Parte do ICMS	2.404.385,00	2.401.982,89
Cota-Parte do IPVA	352.324,00	331.479,84
Cota-Parte do ITR	1.725,00	5.187,09
Transferências da LC 87/1996	12.469,00	7.986,80
Transferências da LC nº 61/1989	29.712,00	26.380,26
Transferências do FUNDEB	14.358.112,00	10.627.642,18
Outras Transferências Correntes	8.234.792,00	6.796.691,70
Demais Receitas Correntes	432.558,22	18.086,57
Outras Receitas Financeiras (III)		
Receitas Correntes Restantes	432.558,22	18.086,57
<b>RECEITAS PRIMÁRIAS CORRENTES (IV) = (I - II - III)</b>	47.602.505,00	36.052.542,71
<b>RECEITAS DE CAPITAL (V)</b>	1.488.460,00	527.855,52
Operações de Crédito (VI)	8.432,00	
Amortização de Empréstimos (VII)		
Alienação de Bens	0,00	0,00
Receitas de Alienação de Investimentos Temporários (VIII)		
Receitas de Alienação de Investimentos Permanentes (IX)		
Outras Aliações de Bens		
Transferências de Capital	1.480.028,00	527.855,52
Convênios	1.186.895,00	140.000,00
Outras Transferências de Capital	293.133,00	387.855,52
Outras Receitas de Capital	0,00	0,00
Outras Receitas de Capital Não Primárias (X)		
Outras Receitas de Capital Primárias		
<b>RECEITAS PRIMÁRIAS DE CAPITAL (XI) = (V - VI - VII - IX - X)</b>	1.480.028,00	527.855,52
<b>RECEITA PRIMÁRIA TOTAL (XII) = (IV + XI)</b>	49.082.533,00	36.580.398,23


# Prefeitura Municipal de Coração de Maria

 Sistema de Informações Contábeis e Fiscais do Setor Público Brasileiro TESOURO NACIONAL	Relatório Resumido de Execução Orçamentária
	Prefeitura Municipal de Coração de Maria - BA (Poder Executivo)
	Orçamentos Fiscal e da Seguridade Social
	CNPJ:
	Exercício: 2018
Período de referência: 5º bimestre	

RREO-Anexo 06 | Tabela 6.3 - Demonstrativo dos Resultados Primário e Nominal - Municípios

Cálculo Acima da Linha - Despesas Primárias	DOTAÇÃO ATUALIZADA	Despesa Orçamentária					Até o Bimestre / 2018	
		DESPESAS EMPENHADAS	DESPESAS LIQUIDADAS	DESPESAS PAGAS (a)	RESTOS A PAGAR PROCESSADOS PAGOS (b)	RESTOS A PAGAR NÃO PROCESSADOS LIQUIDADOS	PAGOS (c)	
<b>Cálculo Acima da Linha - Despesas Primárias</b>	-	-	-	-	-	-	-	-
DESPESAS CORRENTES (XIII)	48.167.823,18	39.999.044,94	31.856.632,51	31.312.882,57		1.263.206,28		16,69
Pessoal e Encargos Sociais	30.194.803,73	24.956.488,11	19.298.997,54	19.280.297,20		942.756,41		716,90
Juros e Encargos da Dívida (XIV)	87.000,00	86.923,00	86.671,05	86.671,05				
Outras Despesas Correntes	17.886.019,45	14.956.633,83	12.270.863,92	11.945.914,32		320.449,87		716,90
DESPESAS PRIMÁRIAS CORRENTES (XX) = (XIII - XIV)	48.080.823,18	39.912.121,94	31.969.861,46	31.226.211,52		1.263.206,28		716,90
DESPESAS DE CAPITAL (XVI)	4.035.960,22	2.385.960,94	2.158.979,58	2.145.827,80		0,00		0,00
Investimentos	2.227.326,16	949.526,94	809.487,50	796.535,52				
Investimentos Financeiros	7.500,00	0,00	0,00	0,00		0,00		0,00
Concessão de Empréstimos e Financiamentos (XVII)								
Aquisição de Título de Capital já Integralizado (XVIII)								
Aquisição de Título de Crédito (XX)								
Demais Investimentos Financeiros	7.500,00							
Amortização da Dívida (XX)	1.801.138,06	1.436.034,00	1.349.092,08	1.349.092,08				
DESPESAS PRIMÁRIAS DE CAPITAL (XXI) = (XVI - XVII - XVIII - XIX - XX)	2.234.828,16	949.526,94	809.487,50	796.535,52		0,00		0,00
RESERVA DE CONTINGÊNCIA (XXII)	351.930,80							
DESPESA PRIMÁRIA TOTAL (XXIII) = (XX + XXI + XXII)	50.667.581,94	40.861.048,88	32.379.348,96	32.022.747,04		1.263.206,28		716,90

# Prefeitura Municipal de Coração de Maria

 <p>Sistema de Informações Contábeis e Fiscais do Setor Público Brasileiro TESOURO NACIONAL</p>	<b>Relatório Resumido de Execução Orçamentária</b>
	<b>Prefeitura Municipal de Coração de Maria - BA (Poder Executivo)</b>
	<b>Orçamentos Fiscal e da Seguridade Social</b>
	<b>CNPJ:</b>
	<b>Exercício: 2018</b>
	<b>Período de referência: 5º bimestre</b>

## RREO-Anexo 06 | Tabela 6.3 - Demonstrativo dos Resultados Primário e Nominal - Municípios

Resultado Primário - Acima da Linha	Até o Bimestre / 2018
	VALOR INCORRIDO
<b>Resultado Primário - Acima da Linha</b>	-
RESULTADO PRIMÁRIO - Acima da Linha (XXIV) = (XIIa - (XXIIIa + XXIIIb + XXIIIc))	3.294.428,22

## RREO-Anexo 06 | Tabela 6.3 - Demonstrativo dos Resultados Primário e Nominal - Municípios

Meta Fiscal para o Resultado Primário	Valor Realizado no Período
	VALOR CORRENTE
<b>Meta Fiscal para o Resultado Primário</b>	-
Meta fixada no Anexo de Metas Fiscais da LDO para o exercício de referência	152.511,09

## RREO-Anexo 06 | Tabela 6.3 - Demonstrativo dos Resultados Primário e Nominal - Municípios

Juros Nominais	Até o bimestre 2018
	VALOR INCORRIDO
<b>Juros Nominais</b>	-
JUROS E ENCARGOS ATIVOS (XXV)	21.111,55
JUROS E ENCARGOS PASSIVOS (XXVI)	86.671,05

## RREO-Anexo 06 | Tabela 6.3 - Demonstrativo dos Resultados Primário e Nominal - Municípios

Resultado Nominal - Acima da Linha	Até o Bimestre / 2018
	VALOR INCORRIDO
<b>Resultado Nominal - Acima da Linha</b>	-
RESULTADO NOMINAL - Acima da Linha (XXVII) = XXIV + (XXV - XXVI)	3.228.868,72

## RREO-Anexo 06 | Tabela 6.3 - Demonstrativo dos Resultados Primário e Nominal - Municípios

Meta Fiscal para o Resultado Nominal	Valor Realizado no Período
	VALOR CORRENTE
<b>Meta Fiscal para o Resultado Nominal</b>	-
Meta fixada no Anexo de Metas Fiscais da LDO para o exercício de referência	-841.865,53

## RREO-Anexo 06 | Tabela 6.3 - Demonstrativo dos Resultados Primário e Nominal - Municípios

Cálculo Abaixo da Linha - Dívida Consolidada Líquida	Saldo	
	Em 31/12/2017 (a)	Até o Bimestre (b)
<b>Cálculo Abaixo da Linha - Dívida Consolidada Líquida</b>	-	-
DÍVIDA CONSOLIDADA (XXVIII)	26.556.342,69	24.322.550,01
DEDUÇÕES (XXIX)	0,00	2.419.858,05
Disponibilidade de Caixa	0,00	2.419.858,05
Disponibilidade de Caixa Bruta	1.282.556,92	2.526.811,76
(-) Restos a Pagar Processados (XXX)	1.370.159,99	106.953,71
Demais Haveres Financeiros		
DÍVIDA CONSOLIDADA LÍQUIDA (XXXI) = (XXVIII - XXIX)	26.556.342,69	21.902.691,96

## RREO-Anexo 06 | Tabela 6.3 - Demonstrativo dos Resultados Primário e Nominal - Municípios

Resultado Nominal - Abaixo da Linha	Saldo
	Até o Bimestre / 2018
<b>Resultado Nominal - Abaixo da Linha</b>	-
RESULTADO NOMINAL - Abaixo da Linha (XXXII) = (XXXIa - XXXIb)	4.653.650,73


## RREO-Anexo 06 | Tabela 6.3 - Demonstrativo dos Resultados Primário e Nominal - Municípios

Ajuste Metodológico	Até o bimestre 2018
	VALOR INCORRIDO
<b>Ajuste Metodológico</b>	-
VARIÇÃO SALDO RPP = (XXXIII) = (XXXa - XXXb)	1.263.206,28
RECEITA DE ALIENAÇÃO DE INVESTIMENTOS PERMANENTES (IX)	0,00
PASSIVOS RECONHECIDOS NA DC (XXXIV)	
OUTROS AJUSTES (XXXV)	
RESULTADO NOMINAL AJUSTADO - Abaixo da Linha (XXXVI) = (XXXII - XXXIII - IX + XXXIV + XXXV)	3.390.444,45

## RREO-Anexo 06 | Tabela 6.3 - Demonstrativo dos Resultados Primário e Nominal - Municípios

Resultado Primário - Abaixo da Linha	Saldo
	Até o Bimestre / 2018
<b>Resultado Primário - Abaixo da Linha</b>	-

# Prefeitura Municipal de Coração de Maria

 Sistema de Informações Contábeis e Fiscais do Setor Público Brasileiro TESOURO NACIONAL	Relatório Resumido de Execução Orçamentária
	Prefeitura Municipal de Coração de Maria - BA (Poder Executivo)
	Orçamentos Fiscal e da Seguridade Social
	CNPJ:
	Exercício: 2018
Período de referência: 5º bimestre	

### RREO-Anexo 07 | Tabela 7.0 - Demonstrativo dos Restos à Pagar por Poder e Órgão - Municípios

Poder/Órgão	Poder/Órgão										
	RESTOS A PAGAR PROCESSADOS E NÃO PROCESSADOS LIQUIDADOS EM EXERCÍCIOS ANTERIORES					RESTOS A PAGAR NÃO PROCESSADOS					
	Inscritas		Pagosa (I)	Canceladas (II)	Saldo = (I+II) - (I+II)	Inscritas		Liquidadas (R)	Pagosa (I)	Canceladas (II)	Saldo = (I+II) - (I+II)
RESTOS A PAGAR (EXCETO INTRA-ORÇAMENTARIOS) (I)	Em Exercícios Anteriores (II)	Em 31 de Dezembro de 2017 (II)				Em Exercícios Anteriores (II)	Em 31 de Dezembro de 2017 (II)				
PODER EXECUTIVO	117.358,37	1.262.801,62	1.263.256,28	0,00	106.953,71	0,00	16.635,43	716,90	16,69	0,00	16.616,74
PODER LEGISLATIVO	0,00	0,00	0,00	0,00	0,00	0,00	0,00	0,00	0,00	0,00	0,00
Câmara Municipal											
Tribunal de Contas do Município											
RESTOS A PAGAR (INTRA-ORÇAMENTARIOS) (II)											
TOTAL (III) = (I+II)	117.358,37	1.262.801,62	1.263.256,28	0,00	106.953,71	0,00	16.635,43	716,90	16,69	0,00	16.616,74

### RREO-Anexo 07 | Tabela 7.0 - Demonstrativo dos Restos à Pagar por Poder e Órgão - Municípios

Poder/Órgão - Intra	Poder/Órgão - Intra										
	RESTOS A PAGAR PROCESSADOS E NÃO PROCESSADOS LIQUIDADOS EM EXERCÍCIOS ANTERIORES					RESTOS A PAGAR NÃO PROCESSADOS					
	Inscritas		Pagosa (I)	Canceladas (II)	Saldo = (I+II) - (I+II)	Inscritas		Liquidadas (R)	Pagosa (I)	Canceladas (II)	Saldo = (I+II) - (I+II)
RESTOS A PAGAR (INTRA-ORÇAMENTARIOS) (I)	Em Exercícios Anteriores (II)	Em 31 de Dezembro de 2017 (II)				Em Exercícios Anteriores (II)	Em 31 de Dezembro de 2017 (II)				
PODER EXECUTIVO	0,00	0,00	0,00	0,00	0,00	0,00	0,00	0,00	0,00	0,00	0,00
PODER LEGISLATIVO											
Câmara Municipal											
Tribunal de Contas do Município											
RESTOS A PAGAR (INTRA-ORÇAMENTARIOS) (II)											
TOTAL (III) = (I+II)	0,00	0,00	0,00	0,00	0,00	0,00	0,00	0,00	0,00	0,00	0,00

# Prefeitura Municipal de Coração de Maria

## PREFEITURA MUNICIPAL DE CORACAO DE MARIA RELATÓRIO RESUMIDO DA EXECUÇÃO ORÇAMENTÁRIA DEMONSTRATIVO DAS RECEITAS E DESPESAS COM MANUTENÇÃO E DESENVOLVIMENTO DO ENSINO - MDE ORÇAMENTOS FISCAL E DA SEGURIDADE SOCIAL JANEIRO A OUTUBRO 2018/ BIMESTRE SETEMBRO - OUTUBRO

RREO - Anexo 8 (LDB, art 72)

R\$ 1.00

RECEITAS DO ENSINO				
RECEITA RESULTANTE DE IMPOSTOS (caput do art. 212 da Constituição)	PREVISÃO INICIAL	PREVISÃO ATUALIZADA (a)	RECEITAS REALIZADAS	
			Até o Bimestre (b)	% (c) = (b/a) x 100
1- RECEITA DE IMPOSTOS	2.066.456,00	2.066.456,00	2.128.178,01	102,99
1.1- Receita Resultante de Imposto sobre a Propriedade Predial e Territorial Urbana - IPTU 1.1.1- IPTU	68.925,00	68.925,00	104.044,13	150,95
1.1.2- Multas, Juros de Mora, Dívida Ativa e Outros Encargos do IPTU	62.036,00	62.036,00	63.730,95	102,73
1.2- Receita Resultante do Imposto sobre Transmissão Inter Vivos - ITBI	6.889,00	6.889,00	40.313,18	585,18
1.2.1- ITBI	374.240,00	374.240,00	158.435,06	42,34
1.2.2- Multas, Juros de Mora, Dívida Ativa e Outros Encargos do ITBI	373.397,00	373.397,00	158.435,06	42,43
1.3- Receita Resultante do Impostos sobre Serviços de Qualquer Natureza - ISS 1.3.1- ISS	843,00	843,00	0,00	0,00
1.3.2- Multas, Juros de Mora, Dívida Ativa e Outros Encargos do ISS 1.3.1- ISS	960.786,00	960.786,00	1.146.422,13	119,32
1.3.2- Multas, Juros de Mora, Dívida Ativa e Outros Encargos do ISS 1.4- Receita Resultante do Imposto de Renda Retido na Fonte - IRRF	959.627,00	959.627,00	1.146.049,17	119,43
1.5- Receita Resultante do Impostos Territorial Rural - ITR (CF, art. 153, §4º, inciso III 1.5.1- ITR	1.159,00	1.159,00	372,96	32,18
1.5.2- Multas, Juros de Mora, Dívida Ativa e Outros Encargos do ITR	662.505,00	662.505,00	719.276,69	108,57
2- RECEITA DE TRANSFERÊNCIAS CONSTITUCIONAIS E LEGAIS	0,00	0,00	0,00	0,00
2.1- Cota-Parte - FPM	22.112.562,00	22.112.562,00	16.775.227,19	75,86
2.1.1- Parcela referente à CF, art. 159, I, alínea b	22.112.562,00	22.112.562,00	16.775.227,19	75,86
2.1.2- Parcela referente à CF, art. 159, I, alínea d	0,00	0,00	0,00	0,00
2.1.3- Parcela referente à CF, art. 159, I, alínea e	0,00	0,00	0,00	0,00
2.2- Cota-Parte - ICMS	3.005.481,00	3.005.481,00	3.002.478,36	99,90
2.3- ICMS-Desoneração - I, C, nº87/1996	12.469,00	12.469,00	9.983,40	80,07
2.4- Cota-Parte IPI-Exportação	29.712,00	29.712,00	26.380,26	88,79
2.5- Cota-Parte ITR	2.156,00	2.156,00	6.483,75	300,73
2.6- Cota-Parte IPVA	440.405,00	440.405,00	414.348,88	94,08
2.7- Cota-Parte IOF-Ouro	0,00	0,00	0,00	0,00
3- TOTAL DA RECEITA DE IMPOSTOS (1+2)	27.669.241,00	27.669.241,00	22.363.079,85	80,82
RECEITAS ADICIONAIS PARA FINANCIAMENTO DO ENSINO				
RECEITAS ADICIONAIS PARA FINANCIAMENTO DO ENSINO	PREVISÃO INICIAL	PREVISÃO ATUALIZADA (a)	RECEITAS REALIZADAS	
			Até o Bimestre (b)	% (c) = (b/a) x 100
4- RECEITA DA APLICAÇÃO FINANCEIRA DE OUTROS RECURSOS DE IMPOSTOS VINCULADOS AO ENSINO	24.855,00	24.855,00	3.871,42	15,58
5- RECEITA DE TRANSFERÊNCIAS DO FNDE	1.851.941,00	1.851.941,00	1.231.488,56	66,50
5.1- Transferências do Salário-Educação	517.940,00	517.940,00	411.256,31	79,40
5.2- Transferências Diretas - PDDE	1.054,00	1.054,00	0,00	0,00
5.3- Transferências Diretas - PNAE	662.757,00	662.757,00	260.359,80	39,28
5.4- Transferências Diretas - PNATE	600.000,00	600.000,00	433.045,78	72,17
5.5- Outras Transferências do FNDE	38.465,00	38.465,00	125.887,58	327,28
5.6- Aplicação Financeira dos Recursos do FNDE	31.725,00	31.725,00	939,09	2,96
6- RECEITA DE TRANSFERÊNCIAS DE CONVÊNIO	181.063,00	181.063,00	559.566,81	309,05
6.1- Transferências de Convênios	175.478,00	175.478,00	558.392,38	318,21
6.2- Aplicação Financeira dos Recursos de Convênios	5.585,00	5.585,00	1.174,43	21,03
7- RECEITA DE OPERAÇÕES DE CRÉDITO	0,00	0,00	0,00	0,00
8- OUTRAS RECEITAS PARA FINANCIAMENTO DO ENSINO	282.593,00	282.593,00	78.042,88	27,62
9- TOTAL DAS RECEITAS ADICIONAIS PARA FINANCIAMENTO DO ENSINO (4 + 5 + 6 + 7 + 8)	2.340.452,00	2.340.452,00	1.872.969,67	80,03

FUNDEB				
RECEITAS DO FUNDEB	PREVISÃO INICIAL	PREVISÃO ATUALIZADA (a)	RECEITAS REALIZADAS	
			Até o Bimestre (b)	% (c) = (b/a) x 100
10- RECEITAS DESTINADAS AO FUNDEB	5.114.614,00	5.114.614,00	3.871.802,37	75,70
10.1- Cota-Parte FPM Destinada ao FUNDEB - (20% de 2.1.1)	4.422.512,00	4.422.512,00	3.185.144,60	72,02
10.2- Cota-Parte ICMS Destinada ao FUNDEB - (20% de 2.2)	601.096,00	601.096,00	600.495,47	99,90
10.3- ICMS-Desoneração Destinada ao FUNDEB - (20% de 2.3)	2.494,00	2.494,00	1.996,60	80,06
10.4- Cota-Parte IPI-Exportação Destinada ao FUNDEB - (20% de 2.4)	0,00	0,00	0,00	0,00
10.5- Cota-Parte ITR ou ITR Arrecadados Destinados ao FUNDEB - (20% de (1.5 + 2.5))	431,00	431,00	1.296,66	300,85
10.6- Cota-Parte IPVA Destinada ao FUNDEB - (20% de 2.6)	88.081,00	88.081,00	82.869,04	94,08
11- RECEITAS RECEBIDAS DO FUNDEB	14.380.735,00	14.380.735,00	10.629.839,54	73,92
11.1- Transferências de Recursos do FUNDEB	9.685.470,00	9.685.470,00	8.219.993,22	84,87
11.2- Complementação da União ao FUNDEB	4.672.642,00	4.672.642,00	2.407.648,96	51,53
11.3- Receita de Aplicação Financeira dos Recursos do FUNDEB	22.623,00	22.623,00	2.197,36	9,71
12- RESULTADO LÍQUIDO DAS TRANSFERÊNCIAS DO FUNDEB (11.1 - 10)	4.570.856,00	4.570.856,00	4.348.190,85	95,13

[SE RESULTADO LÍQUIDO DA TRANSFERÊNCIA (12) > 0] = ACRÉSCIMO RESULTANTE DAS TRANSFERÊNCIAS DO FUNDEB

[SE RESULTADO LÍQUIDO DA TRANSFERÊNCIA (12) < 0] = DECRÉSCIMO RESULTANTE DAS TRANSFERÊNCIAS DO FUNDEB

DESPESAS DO FUNDEB	DOTAÇÃO ATUALIZADA	DOTAÇÃO ATUALIZAÇÃO (d)	DESPESAS		DESPESAS		INSCRITAS EM RESTOS A PAGAR NÃO PROCESSADOS <sup>7</sup> (l)
			Até o Bimestre (e)	% (f)=(e/d)X100	Até o Bimestre (g)	% (h)=(g/d)X100	
13- PAGAMENTO DOS PROFISSIONAIS DO MAGISTÉRIO	9.346.346,60	9.346.346,60	9.285.406,60	99,35	7.091.820,47	75,88	1.555.483,09
13.1- Com Educação Infantil	364.126,60	814.126,60	813.906,60	99,97	696.685,37	85,57	117.221,23
13.2- Com Ensino Fundamental	8.982.220,00	8.532.220,00	8.471.500,00	99,29	6.395.135,10	0,00	0,00
14- OUTRAS DESPESAS	0,00	5.044.928,40	4.024.029,00	79,76	2.468.545,91	48,93	0,00
14.1- Com Educação Infantil	0,00	385.374,14	319.187,00	82,61	194.778,44	50,41	124.408,56
14.2- Com Ensino Fundamental	0,00	4.658.554,26	3.704.842,00	79,53	2.273.767,47	48,81	1.431.074,53
15- TOTAL DAS DESPESAS DO FUNDEB (13 + 14)	9.346.346,60	14.391.275,00	13.309.435,60	92,48	9.560.366,38	66,43	3.749.069,22
DEDUÇÕES PARA FINS DO LIMITE DO FUNDEB							VALOR
16- RESTOS A PAGAR INSCRITOS NO EXERCÍCIO SEM DISPONIBILIDADE FINANCEIRA DE RECURSOS DO FUNDEB							0,00
16.1- FUNDEB 60%							0,00
16.2- FUNDEB 40%							0,00
17- DESPESAS CUSTEADAS COM O SUPERÁVIT FINANCEIRO, DO EXERCÍCIO ANTERIOR, DO FUNDEB							0,00
17.1- FUNDEB 60%							0,00
17.2- FUNDEB 40%							0,00
18- TOTAL DAS DEDUÇÕES CONSIDERADAS PARA FINS DE LIMITE DO FUNDEB (16 + 17)							0,00
INDICADORES DO FUNDEB							VALOR
19- TOTAL DAS DESPESAS DO FUNDEB PARA FINS DE LIMITE (15 - 18)							
19.1- Mínimo de 60% do FUNDEB na Remuneração do Magistério <sup>1</sup> (13 - (16.1 + 17.1)) / (11) x 100 %							66,72
19.2- Máximo de 40% em Despesa com MDE, que não Remuneração do Magistério (14 - (16.2 + 17.2)) / (11) x 100 %							23,22
19.3- Máximo de 5% não Aplicado no Exercício (100 - (19.1 + 19.2)) %							10,06
CONTROLE DA UTILIZAÇÃO DE RECURSOS NO EXERCÍCIO SUBSEQUENTE							VALOR
20- RECURSOS RECEBIDOS DO FUNDEB EM 2017 QUE NÃO FORAM UTILIZADOS							49.302,46
21- DESPESAS CUSTEADAS COM O SALDO DO ITEM 20 ATÉ O 1º TRIMESTRE DE 2018 <sup>2</sup>							0,00

# Prefeitura Municipal de Coração de Maria

## MANUTENÇÃO E DESENVOLVIMENTO DO ENSINO - DESPESAS CUSTEADAS COM A RECEITA RESULTANTE DE IMPOSTOS E RECURSOS DO FUNDEB

DESPESAS COM AÇÕES TÍPICAS DE MDE	DOTAÇÃO INICIAL	DOTAÇÃO ATUALIZADA (d)	DESPESAS		DESPESAS LIQUIDADAS		INSCRITAS EM RESTOS A PAGAR NÃO PROCESSADOS (l)
			Até o Bimestre (e)	% (f)=(e/d)x	Até o Bimestre (g)	%	
22- EDUCAÇÃO INFANTIL	0,00	1.636.329,24	1.561.610,27	95,43	1.272.768,35	77,78	288.841,92
22.1- Creche	0,00	451.000,00	451.000,00	100,00	450.000,00	99,78	1.000,00
22.1.1- Despesas Custeadas com Recursos do FUNDEB	0,00	450.000,00	450.000,00	100,00	450.000,00	100,00	0,00
22.1.2- Despesas Custeadas com Outros Recursos de Impostos	0,00	1.000,00	1.000,00	100,00	0,00	0,00	1.000,00
Pré-escola	0,00	1.185.329,24	1.110.610,27	93,70	822.768,35	69,41	287.841,92
22.2- Despesas Custeadas com Recursos do FUNDEB	0,00	750.500,74	683.093,60	91,02	441.463,81	58,82	241.629,79
22.2.1- Despesas Custeadas com Outros Recursos de Impostos	0,00	434.828,50	427.516,67	98,32	381.304,54	87,69	46.212,13
22.2.2- Despesas Custeadas com Outros Recursos de Impostos	0,00	315.672,24	255.576,93	81,00	51.159,27	16,37	195.417,66
ENSINO FUNDAMENTAL	8.982.220,00	15.407.012,66	14.334.471,17	93,04	10.629.426,18	68,99	3.705.044,99
23.1- Despesas Custeadas com Recursos do FUNDEB	8.982.220,00	13.190.774,26	12.176.342,00	92,31	8.668.902,57	65,72	3.507.439,43
23.2- Despesas Custeadas com Outros Recursos de Impostos	0,00	2.216.238,40	2.158.129,17	97,38	1.960.523,61	88,46	197.605,56
ENSINO MÉDIO	0,00	0,00	0,00	0,00	0,00	0,00	0,00
25- ENSINO SUPERIOR	0,00	0,00	0,00	0,00	0,00	0,00	0,00
26- ENSINO PROFISSIONAL NÃO INTEGRADO AO ENSINO REGULAR	0,00	0,00	0,00	0,00	0,00	0,00	0,00
27- OUTRAS	0,00	0,00	0,00	0,00	0,00	0,00	0,00
<b>28- TOTAL DAS DESPESAS COM AÇÕES TÍPICAS DE MDE (22 + 23 + 24 + 25 + 26 + 27)</b>	<b>8.982.220,00</b>	<b>17.043.341,90</b>	<b>15.896.081,44</b>	<b>93,27</b>	<b>11.902.194,53</b>	<b>69,83</b>	<b>3.993.886,91</b>
<b>DEDUÇÕES CONSIDERADAS PARA FINS DE LIMITE CONSTITUCIONAL</b>							<b>VALOR</b>
29- RESULTADO LÍQUIDO DAS TRANSFERÊNCIAS DO FUNDEB = (12)							4.348.190,85
30- DESPESAS CUSTEADAS COM A COMPLEMENTAÇÃO DO FUNDEB NO EXERCÍCIO							0,00
32- DESPESAS CUSTEADAS COM O SUPERÁVIT FINANCEIRO, DO EXERCÍCIO ANTERIOR, DO FUNDEB							0,00
33- DESPESAS CUSTEADAS COM O SUPERÁVIT FINANCEIRO, DO EXERCÍCIO ANTERIOR, DE OUTROS RECURSOS DE IMPOSTOS							0,00
34- RESTOS A PAGAR INSCRITOS NO EXERCÍCIO SEM DISPONIBILIDADE FINANCEIRA DE RECURSOS DE IMPOSTOS VINCULADOS AO ENSINO <sup>4</sup>							0,00
35- CANCELAMENTO, NO EXERCÍCIO, DE RESTOS A PAGAR INSCRITOS COM DISPONIBILIDADE FINANCEIRA DE RECURSOS DE IMPOSTOS VINCULADOS AO ENSINO = (46 j)							0,00
<b>36- TOTAL DAS DEDUÇÕES CONSIDERADAS PARA FINS DE LIMITE CONSTITUCIONAL (29 + 30 + 32 + 33 + 34 + 35)</b>							<b>4.348.190,85</b>
<b>37- TOTAL DAS DESPESAS PARA FINS DE LIMITE ((22 + 23) - (36))</b>							<b>7.554.003,68</b>
<b>38- PERCENTUAL DE APLICAÇÃO EM MDE SOBRE A RECEITA LÍQUIDA DE IMPOSTOS ((37) / (3) x 100) % - LIMITE CONSTITUCIONAL 25%</b>							<b>33,78</b>

### OUTRAS INFORMAÇÕES PARA CONTROLE

OUTRAS DESPESAS CUSTEADAS COM RECEITAS ADICIONAIS PARA FINANCIAMENTO DO ENSINO	DOTAÇÃO INICIAL	DOTAÇÃO ATUALIZADA (d)	DESPESAS EMPENHADAS		DESPESAS LIQUIDADAS		INSCRITAS EM RESTOS A PAGAR NÃO PROCESSADOS <sup>7</sup>
			Até o Bimestre (e)	% (f)=(e/d)x100	Até o Bimestre (g)	% (h)=(g/d)x100	
39- DESPESAS CUSTEADAS COM A APLICAÇÃO FINANCEIRA DE OUTROS RECURSOS DE IMPOSTOS VINCULADOS AO ENSINO	0,00	0,00	0,00	0,00	0,00	0,00	0,00
40- DESPESAS CUSTEADAS COM A CONTRIBUIÇÃO SOCIAL DO SALÁRIO-EDUCAÇÃO	0,00	518.045,00	446.928,95	86,27	375.186,15	72,42	71.742,80
41- DESPESAS CUSTEADAS COM OPERAÇÕES DE CRÉDITO	0,00	0,00	0,00	0,00	0,00	0,00	0,00
42- DESPESAS CUSTEADAS COM OUTRAS RECEITAS PARA FINANCIAMENTO DO ENSINO	0,00	2.083.437,00	1.454.268,54	69,80	1.404.048,58	67,39	50.219,96
43- TOTAL DAS OUTRAS DESPESAS CUSTEADAS COM RECEITAS ADICIONAIS PARA FINANCIAMENTO DO ENSINO (39 + 40 + 41 + 42)	0,00	2.601.482,00	1.901.197,49	73,08	1.779.234,73	68,39	121.962,76
<b>44- TOTAL GERAL DAS DESPESAS COM MDE (28 + 43)</b>	<b>8.982.220,00</b>	<b>19.644.823,90</b>	<b>17.797.278,93</b>	<b>90,60</b>	<b>13.681.429,26</b>	<b>69,64</b>	<b>4.115.849,67</b>
<b>RESTOS A PAGAR INSCRITOS COM DISPONIBILIDADE FINANCEIRA DE RECURSOS DE IMPOSTOS VINCULADOS AO ENSINO</b>							<b>VALOR</b>
<b>45- RESTOS A PAGAR DE DESPESAS COM MDE</b>							<b>0,00</b>
45.1- Executadas com Recursos de Impostos Vinculados ao Ensino							4.909.385,89
45.2- Executadas com Recursos do FUNDEB							408.836,96
							4.500.548,93
<b>CONTROLE DA DISPONIBILIDADE FINANCEIRA</b>							<b>VALOR</b>
46- SALDO FINANCEIRO EM 31 DE DEZEMBRO DE 2017							1.120.160,04
47- (+) INGRESSO DE RECURSOS ATÉ O BIMESTRE							10.627.642,18
48- (-) PAGAMENTOS EFETUADOS ATÉ O BIMESTRE							9.560.366,38
48.1- Orçamento do Exercício							9.560.366,38
48.2- Restos a Pagar							0,00
49- (+) RECEITA DE APLICAÇÃO FINANCEIRA DOS RECURSOS ATÉ O BIMESTRE							2.197,36
50- (-) DISPONIBILIDADE FINANCEIRA ATÉ O BIMESTRE							2.189.633,20
51- (+) Ajustes							0,00
51.1- Retenções							0,00
51.2- Conciliação Bancária							0,00
52- SALDO FINANCEIRO CONCILIADO							2.189.633,20

FONTE: Sistema de Contabilidade Pública, Unidade Responsável: PREFEITURA MUNICIPAL DE CORAÇÃO DE MARIA

1 Limite mínimos anuais a serem cumpridos no encerramento do exercício.

2 Art. 21, §2º, Lei 11.494/2007: "Até 5% dos recursos recebidos a conta dos Fundos, inclusive relativos à complementação da União recebidos nos termos do § 1º do art. 6º desta Lei, poderão ser utilizados no 1º trimestre do exercício imediatamente subsequente, mediante abertura de crédito adicional"

3 Caput do art. 212 da CF/1988

4 Os valores referentes à parcela dos Resos a Pagar inscritos sem disponibilidade financeira vinculada à educação deverão ser informados somente no RREO do último bimestre do exercício.

5 Limites mínimos anuais a serem cumpridos no encerramento do exercício, no âmbito de atuação prioritária, conforme LDB, art. 11, V.

6 Nos cinco primeiros bimestres do exercício o acompanhamento poderá ser feito com base na despesa empenhada ou na despesa liquidada. No último bimestre do exercício, o valor deverá corresponder ao total da despesa empenhada.


7 Essa coluna poderá ser apresentada somente no último bimestre.

EDIMÁRIO PAIM DE CERQUEIRA  
PREFEITO MUNICIPAL

JACKSON RIBEIRO AZEVEDO  
Contador



# Prefeitura Municipal de Coração de Maria

 <p>Sistema de Informações Contábeis e Fiscais do Setor Público Brasileiro TESOURO NACIONAL</p>	<b>Relatório Resumido de Execução Orçamentária</b>
	<b>Prefeitura Municipal de Coração de Maria - BA (Poder Executivo)</b>
	<b>Orçamentos Fiscal e da Seguridade Social</b>
	<b>CNPJ:</b>
	<b>Exercício: 2018</b>
	<b>Período de referência: 5º bimestre</b>

## RREO-Anexo 13 | Tabela 13.0 - Demonstrativo das Parcerias Público-Privadas

Notas Explicativas	Valores
	31/10/2018
Notas Explicativas	-
Notas Explicativas	-

## RREO-Anexo 14 | Tabela 14.0 - Demonstrativo Simplificado do Relatório Resumido da Execução Orçamentária - Estados, DF e Municípios

Balanco Orçamentário	Valores
	Até o Bimestre
<b>Balanco Orçamentário</b>	-
<b>RECEITAS</b>	
Previsão Inicial	52.207.000,00
Previsão Atualizada	52.207.000,00
Receitas Realizadas	36.601.509,78
Déficit Orçamentário	
Saldos de Exercícios Anteriores (Utilizados para Créditos Adicionais)	
<b>DESPESAS</b>	
Dotação Inicial	52.207.000,00
Créditos Adicionais	
Dotação Atualizada	52.555.720,00
Despesas Empenhadas	42.384.605,88
Despesas Liquidadas	33.815.112,09
Despesas Pagas	33.458.510,67
Superávit Orçamentário	2.786.397,69

## RREO-Anexo 14 | Tabela 14.0 - Demonstrativo Simplificado do Relatório Resumido da Execução Orçamentária - Estados, DF e Municípios

Despesas por Função/Subfunção	Valores
	Até o Bimestre
<b>Despesas por Função/Subfunção</b>	-
Despesas Empenhadas	42.384.605,88
Despesas Liquidadas	33.815.112,09

## RREO-Anexo 14 | Tabela 14.0 - Demonstrativo Simplificado do Relatório Resumido da Execução Orçamentária - Estados, DF e Municípios

Receita Corrente Líquida - RCL	Valores
	Até o Bimestre
<b>Receita Corrente Líquida - RCL</b>	-
Receita Corrente Líquida	46.332.022,35

## RREO-Anexo 14 | Tabela 14.0 - Demonstrativo Simplificado do Relatório Resumido da Execução Orçamentária - Estados, DF e Municípios

Receitas e Despesas do Regime Próprio de Previdência dos Servidores	Valores
	Até o Bimestre
<b>Receitas e Despesas do Regime Próprio de Previdência dos Servidores</b>	-
Regime Próprio de Previdência dos Servidores - PLANO PREVIDENCIÁRIO	
Receitas Previdenciárias Realizadas	
Despesas Previdenciárias Liquidadas	
Resultado Previdenciário	0,00
Regime Próprio de Previdência dos Servidores - PLANO FINANCEIRO	
Receitas Previdenciárias Realizadas	
Despesas Previdenciárias Liquidadas	
Resultado Previdenciário	0,00


## RREO-Anexo 14 | Tabela 14.0 - Demonstrativo Simplificado do Relatório Resumido da Execução Orçamentária - Estados, DF e Municípios

Resultados Nominal e Primário	Verificação das Metas dos Resultados Nominal e Primário		
	Meta Fixada no Anexo de Metas Fiscais da LDO (a)	Resultado Apurado até o Bimestre (b)	% em Relação à Meta (b/a)
<b>Resultados Nominal e Primário</b>	-	-	-
Resultado Nominal - Acima da Linha	-841.865,53	3.228.868,72	-383,54
Resultado Primário - Acima da Linha	152.511,09	3.294.428,22	2.160,12

## RREO-Anexo 14 | Tabela 14.0 - Demonstrativo Simplificado do Relatório Resumido da Execução Orçamentária - Estados, DF e Municípios

Restos a Pagar por Poder e Ministério Público	Estágios dos Restos a Pagar			
	Inscrição	Cancelamento Até o Bimestre	Pagamento Até o Bimestre	Saldo a Pagar
<b>Restos a Pagar por Poder e Ministério Público</b>	-	-	-	-
RESTOS A PAGAR PROCESSADOS	1.370.159,99	0,00	1.263.206,28	106.953,71
Poder Executivo	1.370.159,99		1.263.206,28	106.953,71
Poder Legislativo				0,00
Poder Judiciário				0,00

# Prefeitura Municipal de Coração de Maria

 <p>Sistema de Informações Contábeis e Fiscais do Setor Público Brasileiro TESOURO NACIONAL</p>	<b>Relatório Resumido de Execução Orçamentária</b>
	<b>Prefeitura Municipal de Coração de Maria - BA (Poder Executivo)</b>
	<b>Orçamentos Fiscal e da Seguridade Social</b>
	<b>CNPJ:</b>
	<b>Exercício: 2018</b>
	<b>Período de referência: 5º bimestre</b>

Restos a Pagar por Poder e Ministério Público	Estágios dos Restos a Pagar			
	Inscrição	Cancelamento Até o Bimestre	Pagamento Até o Bimestre	Saldo a Pagar
Ministério Público				0,00
Defensoria Pública				0,00
<b>RESTOS A PAGAR NÃO PROCESSADOS</b>	16.633,43	0,00	16,69	16.616,74
Poder Executivo	16.633,43		16,69	16.616,74
Poder Legislativo				0,00
Poder Judiciário				0,00
Ministério Público				0,00
Defensoria Pública				0,00
<b>TOTAL</b>	<b>1.386.793,42</b>	<b>0,00</b>	<b>1.263.222,97</b>	<b>123.570,45</b>

**RREO-Anexo 14 | Tabela 14.0 - Demonstrativo Simplificado do Relatório Resumido da Execução Orçamentária - Estados, DF e Municípios**

Despesas com Manutenção e Desenvolvimento do Ensino	Apuração das Despesas com Ensino		
	Valor Apurado Até o Bimestre	Limites Constitucionais Anuais	
		% Mínimo a Aplicar no Exercício	% Aplicado Até o Bimestre
<b>Despesas com Manutenção e Desenvolvimento do Ensino</b>	-	-	-
Mínimo Anual de <18% / 25%> das Receitas de Impostos na Manutenção e Desenvolvimento do Ensino			
Mínimo Anual de 60% do FUNDEB na Remuneração do Magistério com Ensino Fundamental e Médio			
Mínimo Anual de 60% do FUNDEB na Remuneração do Magistério com Educação Infantil e Ensino Fundamental			
Complementação da União ao FUNDEB			

**RREO-Anexo 14 | Tabela 14.0 - Demonstrativo Simplificado do Relatório Resumido da Execução Orçamentária - Estados, DF e Municípios**

Receitas de Operações de Crédito e Despesas de Capital	Apuração das Receitas de Operações de Crédito e Despesas de Capital	
	Valor Apurado Até o Bimestre	Saldo Não Realizado
<b>Receitas de Operações de Crédito e Despesas de Capital</b>	-	-
Receitas de Operações de Crédito		
Despesa de Capital Líquida		

**RREO-Anexo 14 | Tabela 14.0 - Demonstrativo Simplificado do Relatório Resumido da Execução Orçamentária - Estados, DF e Municípios**

Projeção Atuarial dos Regimes de Previdência	Exercício de Apuração			
	Exercício	10º Exercício	20º Exercício	35º Exercício
<b>Projeção Atuarial dos Regimes de Previdência</b>	-	-	-	-
Plano Previdenciário				
Receitas Previdenciárias				
Despesas Previdenciárias				
Resultado Previdenciário	0,00	0,00	0,00	0,00
Plano Financeiro				
Receitas Previdenciárias				
Despesas Previdenciárias				
Resultado Previdenciário	0,00	0,00	0,00	0,00

**RREO-Anexo 14 | Tabela 14.0 - Demonstrativo Simplificado do Relatório Resumido da Execução Orçamentária - Estados, DF e Municípios**

Receita da Alienação de Ativos e Aplicação dos Recursos	Apuração da Receita da Alienação de Ativos e Aplicação dos Recursos	
	Valor Apurado Até o Bimestre	Saldo a Realizar
<b>Receita da Alienação de Ativos e Aplicação dos Recursos</b>	-	-
Receita de Capital Resultante da Alienação de Ativos		
Aplicação dos Recursos da Alienação de Ativos		

**RREO-Anexo 14 | Tabela 14.0 - Demonstrativo Simplificado do Relatório Resumido da Execução Orçamentária - Estados, DF e Municípios**

Despesas com Ações e Serviços Públicos de Saúde	Apuração das Despesas com Saúde		
	Valor Apurado Até o Bimestre	Limites Constitucionais Anuais	
		% Mínimo a Aplicar no Exercício	% Aplicado Até o Bimestre
<b>Despesas com Ações e Serviços Públicos de Saúde</b>	-	-	-
Despesas com Ações e Serviços Públicos de Saúde Executadas com Recursos de Impostos			

**RREO-Anexo 14 | Tabela 14.0 - Demonstrativo Simplificado do Relatório Resumido da Execução Orçamentária - Estados, DF e Municípios**

Despesas de Caráter Continuado Derivadas de PPP	Valor Realizado no Período	
	Valor Apurado no Exercício Corrente	
<b>Despesas de Caráter Continuado Derivadas de PPP</b>	-	-
Total das Despesas/RCL (%)		

**RREO-Anexo 14 | Tabela 14.0 - Demonstrativo Simplificado do Relatório Resumido da Execução Orçamentária - Estados, DF e Municípios**