

Prefeitura Municipal de Coração de Maria

Relatório Resumido da Execução



Relatório Resumido de Execução Orçamentária
Prefeitura Municipal de Coração de Maria - BA (Poder Executivo)
Orçamentos Fiscal e da Seguridade Social
CNPJ:
Exercício: 2019
Período de referência: 4º bimestre

RREO-Anexo 01 | Tabela 1.0 - Balanço Orçamentário

Recitas Orçamentárias	Estágios da Receita Orçamentária						SALDO (=c)
	PREVISÃO INICIAL	PREVISÃO ATUALIZADA (a)	RECEITAS REALIZADAS		% (d/a)		
			No Bimestre (b)	Até o Bimestre (c)			
			% (b/a)				
Recitas Orçamentárias							
RECEITAS (EXCETO INTRA-ORÇAMENTÁRIAS) (I)	49.048.149,60	49.048.149,60	8.857.077,97	18,06	31.823.852,49	64,88	17.224.297,11
RECEITAS CORRENTES	46.328.463,60	46.328.463,60	8.592.077,97	18,55	31.540.852,49	68,08	14.787.611,11
IMPOSTOS, TAXAS E CONTRIBUIÇÕES DE MELHORIA	2.826.340,00	2.826.340,00	386.321,76	13,63	1.604.044,28	56,75	1.222.295,71
Impostos	2.620.821,00	2.620.821,00	344.581,76	13,15	1.407.467,07	53,70	1.213.353,93
Taxas	169.518,00	169.518,00	40.740,00	24,03	196.577,22	115,96	-27.059,22
Contribuição de Melhoria	36.001,00	36.001,00	0,00	0,00	0,00	0,00	36.001,00
CONTRIBUIÇÕES	0,00	0,00	0,00	0,00	0,00	0,00	0,00
Contribuições Sociais							
Contribuições Econômicas							
Contribuições para Entidades Privadas de Serviço Social e de Formação Profissional							
Contribuição para o Custeio do Serviço de Iluminação Pública							
RECEITA PATRIMONIAL	38.624,00	38.624,00	4.432,88	11,48	16.774,51	43,43	21.849,49
Exploração do Patrimônio Imobiliário do Estado							
Valores Mobiliários	38.624,00	38.624,00	4.432,88	11,48	16.774,51	43,43	21.849,49
Delegação de Serviços Públicos mediante Concessão, Permissão, Autorização ou Licença							
Exploração de Recursos Naturais							
Exploração do Patrimônio Intangível							
Cessão de Direitos							
Demais Receitas Patrimoniais							
RECEITA AGROPECUÁRIA							
RECEITA INDUSTRIAL							
RECEITA DE SERVIÇOS	2.086,00	2.086,00	0,00	0,00	0,00	0,00	2.086,00
Serviços Administrativos e Comerciais Gerais							
Serviços e Atividades Referentes à Navegação e ao Transporte							
Serviços e Atividades Referentes à Saúde							
Serviços e Atividades Financeiras							
Outros Serviços	2.086,00	2.086,00	0,00	0,00	0,00	0,00	2.086,00
TRANSFERÊNCIAS CORRENTES	43.424.957,60	43.424.957,60	8.183.884,08	18,85	29.898.895,18	68,85	13.526.062,42
Transferências da União e de suas Entidades	29.310.638,40	29.310.638,40	4.840.992,27	16,51	19.038.448,15	64,95	10.272.189,25
Transferências dos Estados e do Distrito Federal e de suas Entidades	4.062.319,20	4.062.319,20	1.586.111,50	39,29	3.842.143,46	94,58	220.175,74
Transferências dos Municípios e de suas Entidades							
Transferências de Instituições Privadas							
Transferências de Outras Instituições Públicas	10.052.000,00	10.052.000,00	1.747.680,31	17,39	7.018.302,57	69,82	3.033.697,43
Transferências do Exterior							
Transferências de Pessoas Físicas							
Transferências Provenientes de Depósitos Não Identificados							
OUTRAS RECEITAS CORRENTES	36.456,00	36.456,00	18.439,25	50,58	21.138,51	57,98	15.317,49
Multas Administrativas, Contratuais e Judiciais	12.064,00	12.064,00	1.618,55	13,42	4.317,81	35,79	7.746,19
Indenizações, Restituições e Ressarcimentos	17.693,00	17.693,00	11.213,80	63,38	11.213,80	63,38	6.479,20
Bens, Direitos e Valores Incorporados ao Patrimônio Público							
Demais Receitas Correntes	6.699,00	6.699,00	5.606,90	83,70	5.606,90	83,70	1.092,10

Prefeitura Municipal de Coração de Maria



siconfi
TESOUREIRO NACIONAL

Sistema de Informações
Contábeis e Fiscais
do Setor Público Brasileiro

Relatório Resumido de Execução Orçamentária
Prefeitura Municipal de Coração de Maria - BA (Poder Executivo)
Orçamentos Fiscal e da Seguridade Social
CNPJ:
Exercício: 2019
Período de referência: 4º bimestre

Recargas Orçamentárias	Estágios da Receita Orçamentária				PREVISÃO ATUALIZADA (a)	RECEITAS REALIZADAS			SALDO (e-c)
	PREVISÃO INICIAL	No Bimestre (b)	% (b/a)	Até o Bimestre (c)		% (c/a)			
RECEITAS DE CAPITAL	2.719.686,00	265.000,00	9,74	283.000,00	10,41	2.436.686,00	10,41	2.436.686,00	
OPERAÇÕES DE CRÉDITO - Mercado Interno	50.000,00	0,00	0,00	0,00	0,00	50.000,00	0,00	50.000,00	
Operações de Crédito - Mercado Externo	50.000,00	0,00	0,00	0,00	0,00	50.000,00	0,00	50.000,00	
ALIEIÇÃO DE BENS	0,00	0,00	0,00	0,00	0,00	0,00	0,00	0,00	
Alienação de Bens Móveis									
Alienação de Bens Imóveis									
AMORTIZAÇÕES DE EMPRÉSTIMOS									
TRANSFERÊNCIAS DE CAPITAL	2.669.686,00	265.000,00	9,93	283.000,00	10,60	2.386.686,00	10,60	2.386.686,00	
Transferências da União e de suas Entidades	2.243.600,00	265.000,00	11,81	283.000,00	12,61	1.960.600,00	12,61	1.960.600,00	
Transferências dos Estados e do Distrito Federal e de suas Entidades	426.086,00	0,00	0,00	0,00	0,00	426.086,00	0,00	426.086,00	
Transferências dos Municípios e de suas Entidades									
Transferências de Instituições Privadas									
Transferências de Outras Instituições Públicas									
Transferências do Exterior									
Transferências de Pessoas Físicas									
Transferências Provenientes de Depósitos Não Identificados									
OUTRAS RECEITAS DE CAPITAL	0,00	0,00	0,00	0,00	0,00	0,00	0,00	0,00	
Integralização do Capital Social									
Remuneração das Disponibilidades do Tesouro									
Resgate de Títulos do Tesouro									
Demais Receitas de Capital									
RECEITAS (INTRA-ORÇAMENTÁRIAS) (II)	5.975.532,00	4.335.785,64	72,56	4.335.785,64	72,56	1.639.746,36	72,56	1.639.746,36	
SUBTOTAL DAS RECEITAS (III) = (I + II)	55.023.681,60	13.192.863,61	23,98	36.159.638,13	65,72	18.864.043,47	65,72	18.864.043,47	
OPERAÇÕES DE CRÉDITO/REFINANCIAMENTO (IV)	0,00	0,00	0,00	0,00	0,00	0,00	0,00	0,00	
Operações de Crédito - Mercado Interno									
Mobiliária									
Contratual									
Operações de Crédito - Mercado Externo	0,00	0,00	0,00	0,00	0,00	0,00	0,00	0,00	
Mobiliária									
Contratual									
SUBTOTAL COM REFINANCIAMENTO (V) = (III + IV)	55.023.681,60	13.192.863,61	23,98	36.159.638,13	65,72	18.864.043,47	65,72	18.864.043,47	
DEFICIT (VI)									
TOTAL (VII) = (V + VI)	55.023.681,60	13.192.863,61	23,98	36.159.638,13	65,72	18.864.043,47	65,72	18.864.043,47	
SALDOS DE EXERCÍCIOS ANTERIORES									
Recursos Arrecadados em Exercícios Anteriores - RPPS									
Superávit Financeiro Utilizado para Créditos Adicionais									

RREO-Anexo 01 | Tabela 1.0 - Balanço Orçamentário

Despesas Orçamentárias	Estágios da Despesa Orçamentária						INSCRITAS EM RESTOS A PAGAR NÃO PROCESSADOS (N)
	DOTAÇÃO INICIAL (d)	DOTAÇÃO ATUALIZADA (e)	DESPESAS EMPENHADAS ATÉ O BIMESTRE (f)	SALDO (g) = (e-f)	DESPESAS LIQUIDADAS ATÉ O BIMESTRE (h)	DESPESAS PAGAS ATÉ O BIMESTRE (i)	
Despesas Orçamentárias							

Prefeitura Municipal de Coração de Maria



Relatório Resumido de Execução Orçamentária
Prefeitura Municipal de Coração de Maria - BA (Poder Executivo)
Orçamentos Fiscal e da Seguridade Social
CNPJ:
Exercício: 2019
Período de referência: 4º bimestre

Despesas Orçamentárias	Estágios da Despesa Orçamentária									
	DOTAÇÃO INICIAL (d)	DOTAÇÃO ATUALIZADA (e)	DESPESAS EMPENHADAS NO BIMESTRE	DESPESAS EMPENHADAS ATÉ O BIMESTRE (f)	SALDO (g) = (e-f)	DESPESAS LIQUIDADAS NO BIMESTRE	DESPESAS LIQUIDADAS ATÉ O BIMESTRE (h)	SALDO (i) = (h-i)	DESPESAS PAGAS ATÉ O BIMESTRE (j)	INSCRITAS EM RESTOS A PAGAR NÃO PROCESSADOS (k)
DESPESAS (EXCETO INTRA-ORÇAMENTÁRIAS) (VIII)	49.048.149,80	50.317.099,60	5.715.654,55	41.745.928,57	8.571.171,03	9.965.790,23	29.313.206,07	21.003.893,53	28.653.436,16	0,00
DESPESAS CORRENTES	42.710.100,67	44.817.720,67	4.985.693,29	39.489.272,99	5.329.447,68	9.461.066,35	27.563.754,54	17.253.986,13	27.103.984,63	0,00
PESSOAL E ENCARGOS SOCIAIS	25.875.345,11	28.795.495,11	2.804.062,68	28.181.597,35	613.897,76	6.568.479,04	18.676.969,69	10.119.252,42	18.676.969,69	0,00
JUROS E ENCARGOS DA DÍVIDA	104,000,00	104,000,00	4.200,00	40.357,00	63.643,00	4.175,39	40.324,74	63.675,26	40.324,74	0,00
OUTRAS DESPESAS CORRENTES	16.730.755,56	15.919.225,56	2.177.230,61	11.266.318,64	4.651.306,92	2.888.111,92	8.847.660,11	7.071.655,45	8.847.290,20	0,00
DESPESAS DE CAPITAL	5370,984,93	5.132,314,93	730,361,26	2.257.665,38	2.874.653,35	504.723,86	1.749.451,53	3.382.863,40	1.749.451,53	0,00
INVESTIMENTOS	4.089.376,00	3.348.246,00	86.794,91	771.559,23	2.576.686,77	67.865,89	490.472,67	2.857.773,33	490.472,67	0,00
INVERSOES FINANCEIRAS	3.750,00	3.750,00			3.750,00			3.750,00		0,00
AMORTIZAÇÃO DA DÍVIDA	1.867.918,93	1.780.318,93	643.566,35	1.486.096,35	294.222,58	437.057,89	1.259.978,86	521.340,07	1.259.978,86	0,00
RESERVA DE CONTINGÊNCIA	367.064,00	367.064,00			367.064,00			367.064,00		0,00
DESPESAS (INTRA-ORÇAMENTÁRIAS) (IX)	5.976.532,00	5.976.532,00	5.586.153,24	5.586.153,24	389.378,76	4.322.886,13	4.322.886,13	1.652.545,87	4.321.386,13	0,00
SUBTOTAL DAS DESPESAS (X) = (VIII + IX)	55.023.681,60	56.292.631,60	11.302.007,79	47.332.081,81	8.960.549,79	14.288.776,36	33.636.192,20	22.656.439,40	33.174.822,29	0,00
AMORTIZAÇÃO DA DÍVIDA (REFINANCIAMENTO) (XI)	0,00	0,00	0,00	0,00	0,00	0,00	0,00	0,00	0,00	0,00
Amortização da Dívida Interna	0,00	0,00	0,00	0,00	0,00	0,00	0,00	0,00	0,00	0,00
Dívida Mobiliária	0,00	0,00	0,00	0,00	0,00	0,00	0,00	0,00	0,00	0,00
Outras Dívidas	0,00	0,00	0,00	0,00	0,00	0,00	0,00	0,00	0,00	0,00
Curios Dívidas	0,00	0,00	0,00	0,00	0,00	0,00	0,00	0,00	0,00	0,00
Amortização da Dívida Externa	0,00	0,00	0,00	0,00	0,00	0,00	0,00	0,00	0,00	0,00
Dívida Mobiliária	0,00	0,00	0,00	0,00	0,00	0,00	0,00	0,00	0,00	0,00
Outras Dívidas	0,00	0,00	0,00	0,00	0,00	0,00	0,00	0,00	0,00	0,00
SUBTOTAL COM REFINANCIAMENTO (XII) = (X + XI)	55.023.681,60	56.292.631,60	11.302.007,79	47.332.081,81	8.960.549,79	14.288.776,36	33.636.192,20	22.656.439,40	33.174.822,29	0,00
SUPERÁVIT (XIII)										
TOTAL (XIV) = (XII + XIII)	55.023.681,60	56.292.631,60	11.302.007,79	47.332.081,81		14.288.776,36	36.159.638,13		33.174.822,29	0,00
RESERVA DO RPPS										

RREO-Anexo 01 | Tabela 1.0 - Balanço Orçamentário

Recargas Intra-Orçamentárias	Estágios da Receita Intra-Orçamentária			
	PREVISÃO INICIAL	PREVISÃO ATUALIZADA (a)	RECEITAS REALIZADAS	SALDO (a-c)
			% (b/b)	% (c/b)
Recargas Intra-Orçamentárias				
RECEITAS (INTRA-ORÇAMENTÁRIAS) (I)	5.975.532,00	5.975.532,00	72,56	72,56
RECEITAS CORRENTES	5.975.532,00	5.975.532,00	4.335.785,64	4.335.785,64
IMPOSTOS, TAXAS E CONTRIBUIÇÕES DE MELHORIA	0,00	0,00	0,00	0,00
Impostos				
Taxas				
Contribuição de Melhoria				
CONTRIBUIÇÕES	5.975.532,00	5.975.532,00	4.335.785,64	4.335.785,64
Contribuições Sociais				
Contribuições Econômicas				
Contribuições para Entidades Privadas de Serviço Social e de Formação Profissional				
Contribuição para o Custeio do Serviço de Iluminação Pública				
RECEITA PATRIMONIAL	0,00	0,00	0,00	0,00
Exploração do Patrimônio Imobiliário do Estado				
Valores Mobiliários				
Delegação de Serviços Públicos Mediante Concessão, Permissão, Autorização ou Licença				

Prefeitura Municipal de Coração de Maria



siconfi
TESOUREIRO NACIONAL

Sistema de Informações Contábeis e Fiscais do Setor Público Brasileiro

Relatório Resumido de Execução Orçamentária
Prefeitura Municipal de Coração de Maria - BA (Poder Executivo)
Orçamentos Fiscal e da Seguridade Social
CNPJ:
Exercício: 2019
Período de referência: 4º bimestre

	Estágios da Receita Intra-Orçamentária					SALDO (a-c)
	PREVISÃO INICIAL	PREVISÃO ATUALIZADA (a)	RECEITAS REALIZADAS		% (c/a)	
			No Bimestre (b)	% (b/a)		
Receitas Intra-Orçamentárias						
Exploração de Recursos Naturais						0,00
Exploração do Patrimônio Intangível						0,00
Cessão de Direitos						0,00
Demais Receitas Patrimoniais						0,00
RECEITA AGROPECUÁRIA						0,00
RECEITA INDUSTRIAL						0,00
RECEITA DE SERVIÇOS	0,00	0,00	0,00	0,00	0,00	0,00
Serviços Administrativos e Comerciais Gerais						0,00
Serviços e Atividades Referentes à Navegação e ao Transporte						0,00
Serviços e Atividades Referentes à Saúde						0,00
Serviços e Atividades Financeiras						0,00
Outros Serviços						0,00
TRANSFERÊNCIAS CORRENTES	0,00	0,00	0,00	0,00	0,00	0,00
Transferências da União e de suas Entidades						0,00
Transferências dos Estados e do Distrito Federal e de suas Entidades						0,00
Transferências dos Municípios e de suas Entidades						0,00
Transferências de Instituições Privadas						0,00
Transferências de Outras Instituições Públicas						0,00
Transferências do Exterior						0,00
Transferências de Pessoas Físicas						0,00
Transferências Provenientes de Depósitos Não Identificados						0,00
OUTRAS RECEITAS CORRENTES	0,00	0,00	0,00	0,00	0,00	0,00
Multas Administrativas, Contratuais e Judiciais						0,00
Indenizações, Restituições e Ressarcimentos						0,00
Bens, Direitos e Valores Incorporados ao Patrimônio Público						0,00
Demais Receitas Correntes						0,00
RECEITAS DE CAPITAL						0,00
OPERAÇÕES DE CRÉDITO						0,00
Operações de Crédito - Mercado Interno	0,00	0,00	0,00	0,00	0,00	0,00
Operações de Crédito - Mercado Externo						0,00
ALIENAÇÃO DE BENS	0,00	0,00	0,00	0,00	0,00	0,00
Alienação de Bens Móveis						0,00
Alienação de Bens Imóveis						0,00
Alienação de Bens Intangíveis						0,00
ANORTIZAÇÕES DE EMPRESTIMOS						0,00
TRANSFERÊNCIAS DE CAPITAL	0,00	0,00	0,00	0,00	0,00	0,00
Transferências da União e de suas Entidades						0,00
Transferências dos Estados e do Distrito Federal e de suas Entidades						0,00
Transferências dos Municípios e de suas Entidades						0,00
Transferências de Instituições Privadas						0,00
Transferências de Outras Instituições Públicas						0,00
Transferências do Exterior						0,00
Transferências de Pessoas Físicas						0,00
Transferências Provenientes de Depósitos Não Identificados						0,00
OUTRAS RECEITAS DE CAPITAL	0,00	0,00	0,00	0,00	0,00	0,00
Integralização do Capital Social						0,00

Prefeitura Municipal de Coração de Maria



siconfi
TESOUREIRO NACIONAL

Sistema de Informações Contábeis e Fiscais do Setor Público Brasileiro


Relatório Resumido de Execução Orçamentária
Prefeitura Municipal de Coração de Maria - BA (Poder Executivo)
Orçamentos Fiscal e da Seguridade Social
CNPJ:
Exercício: 2019
Período de referência: 4º bimestre

Estágios da Receita Intra-Orçamentária	PREVISÃO ATUALIZADA (a)		RECEITAS REALIZADAS		SALDO (a-c)
	PREVISÃO INICIAL	No Bimestre (b)	% (b/a)	Até o Bimestre (c)	
Remuneração das Disponibilidades do Tesouro					0,00
Resgate de Títulos do Tesouro					0,00
Demais Receitas de Capital					0,00

RREO-Anexo 01 | Tabela 1.0 - Balanço Orçamentário

Despesas Intra Orçamentárias	Estágios da Despesa Intra-Orçamentária									
	DOTAÇÃO INICIAL (d)	DOTAÇÃO ATUALIZADA (e)	DESPESAS EMPENHADAS NO BIMESTRE	DESPESAS EMPENHADAS ATÉ O BIMESTRE (f)	SALDO (g) = (e-f)	DESPESAS LIQUIDADAS NO BIMESTRE	DESPESAS LIQUIDADAS ATÉ O BIMESTRE (h)	SALDO (i) = (g-h)	DESPESAS PAGAS ATÉ O BIMESTRE (j)	INSCRITAS EM RESTOS A PAGAR NÃO PROCESSADOS (k)
Despesas Intra Orçamentárias										
DESPESAS (INTRA-ORÇAMENTÁRIAS) (IX)	5.975.532,00	5.975.532,00	5.586.153,24	5.586.153,24	389.378,76	4.322.986,13	4.322.986,13	1.652.545,87	4.321.386,13	0,00
DESPESAS CORRENTES	5.812.032,00	5.812.032,00	5.579.958,24	5.579.958,24	232.073,76	4.316.791,13	4.316.791,13	1.495.240,87	4.315.191,13	0,00
PESSOAL E ENCARGOS SOCIAIS	5.386.189,00	5.386.189,00	5.380.168,85	5.380.168,85	6.020,15	4.189.869,90	4.189.869,90	1.196.319,10	4.189.869,90	0,00
JUROS E ENCARGOS DA DÍVIDA					0,00					
OUTRAS DESPESAS CORRENTES	425.843,00	425.843,00	199.789,39	199.789,39	226.053,61	126.921,23	126.921,23	298.921,77	125.921,23	0,00
DESPESAS DE CAPITAL	163.500,00	163.500,00	6.195,00	6.195,00	157.305,00	6.195,00	6.195,00	157.305,00	6.195,00	0,00
INVESTIMENTOS	163.500,00	163.500,00	6.195,00	6.195,00	157.305,00	6.195,00	6.195,00	157.305,00	6.195,00	0,00
INVERSOES FINANCEIRAS					0,00			0,00		
AMORTIZAÇÃO DA DÍVIDA					0,00			0,00		
RESERVA DE CONTINGÊNCIA					0,00			0,00		

Prefeitura Municipal de Coração de Maria

 Sistema de Informações Contábeis e Fiscais do Setor Público Brasileiro TESOURO NACIONAL	Relatório Resumido de Execução Orçamentária
	Prefeitura Municipal de Coração de Maria - BA (Poder Executivo)
	Orçamentos Fiscal e da Seguridade Social
	CNPJ:
	Exercício: 2019
	Período de referência: 4º bimestre

RREO-Anexo 01 | Tabela 1.0 - Balanço Orçamentário

Notas Explicativas	Valores
	31/08/2019
Notas Explicativas	-
Notas Explicativas	-

Prefeitura Municipal de Coração de Maria



Sistema de Informações Contábeis e Fiscais do Setor Público Brasileiro

Relatório Resumido de Execução Orçamentária
Prefeitura Municipal de Coração de Maria - BA (Poder Executivo)
Orçamentos Fiscal e da Seguridade Social
CNPJ:
Exercício: 2019
Período de referência: 4º bimestre

RREO-Anexo 02 | Tabela 2.0 - Demonstrativo da Execução das Despesas por Função/Subfunção | Total das Despesas Exceto Intra-Orçamentárias

Função/Subfunção	Execução da Despesa										INSCRITAS EM RESTOS A PAGAR NÃO EMPREGADAS (f)
	DOTAÇÃO INICIAL	DOTAÇÃO ATUALIZADA (e)	DESPESAS EMPENHADAS NO BIMESTRE	DESPESAS EMPENHADAS ATÉ O BIMESTRE (b)	% (total b)	SALDO (c) = (b-b)	DESPESAS LIQUIDADAS NO BIMESTRE	DESPESAS LIQUIDADAS ATÉ O BIMESTRE (d)	% (total d)	SALDO (e) = (e-d)	
DESPESAS (EXCETO INTRA-ORÇAMENTÁRIAS) (f)	48.046.149,00	50.317.099,60	5.715.854,55	41.745.928,57	88,20	8.571.171,03	9.965.790,23	29.213.205,07	87,15	21.003.893,53	0,00
Legislativa	2.100.000,00	2.100.000,00	1.856.797,48	1.856.797,48	3,93	241.202,52	1.286.990,10	1.286.990,10	3,83	813.009,90	0,00
Ação Legislativa	2.100.000,00	2.100.000,00	1.856.797,48	1.856.797,48	3,93	241.202,52	1.286.990,10	1.286.990,10	3,83	813.009,90	0,00
Controle Externo					0,00	0,00			0,00	0,00	0,00
Função 01 - Administração Geral					0,00	0,00			0,00	0,00	0,00
Função 01 - Demais Subfunções					0,00	0,00			0,00	0,00	0,00
Ação Judiciária					0,00	0,00			0,00	0,00	0,00
Debate do Interesse Público no Processo Judiciário					0,00	0,00			0,00	0,00	0,00
Função 02 - Administração Geral					0,00	0,00			0,00	0,00	0,00
Função 02 - Demais Subfunções					0,00	0,00			0,00	0,00	0,00
Essencial à Justiça	108.846,00	559.096,00	350,00	557.561,00	1,18	535,00	351,71	557.565,97	1,66	536,03	0,00
Defesa da Ordem Jurídica					0,00	0,00			0,00	0,00	0,00
Representação Judicial e Extrajudicial					0,00	0,00			0,00	0,00	0,00
Função 03 - Administração Geral					0,00	0,00			0,00	0,00	0,00
Função 03 - Demais Subfunções					0,00	0,00			0,00	0,00	0,00
Administração	5.429.189,50	4.596.469,50	16.494,00	4.045.070,72	85,54	525.452,43	591.270,07	2.276.375,17	67,71	2.290.094,33	0,00
Planejamento e Orçamento					0,00	0,00			0,00	0,00	0,00
Função 04 - Administração Geral					0,00	0,00			0,00	0,00	0,00
Função 04 - Demais Subfunções					0,00	0,00			0,00	0,00	0,00
Administração Financeira	5.297.294,00	4.432.796,00	16.484,00	3.941.504,57	8,33	491.289,43	576.120,07	2.211.250,17	65,71	2.221.543,83	0,00
Controle Interno	119.925,50	122.725,50	150,00	101.512,50	0,21	21.213,00	15.150,00	85.125,00	0,19	57.690,50	0,00
Normalização e Fiscalização					0,00	0,00			0,00	0,00	0,00
Tecnologia da Informação					0,00	0,00			0,00	0,00	0,00
Ordenamento Territorial					0,00	0,00			0,00	0,00	0,00
Formação de Recursos Humanos	2.700,00	2.700,00			0,00	2.700,00			0,00	2.700,00	0,00
Administração de Receitas					0,00	0,00			0,00	0,00	0,00
Administração de Contribuições					0,00	0,00			0,00	0,00	0,00
Comunicação Social					0,00	0,00			0,00	0,00	0,00
Função 04 - Demais Subfunções	8.250,00	8.250,00			0,00	8.250,00			0,00	8.250,00	0,00
Defesa Nacional					0,00	0,00			0,00	0,00	0,00
Defesa Aérea					0,00	0,00			0,00	0,00	0,00
Defesa Naval					0,00	0,00			0,00	0,00	0,00
Defesa Terrestre					0,00	0,00			0,00	0,00	0,00
Função 05 - Administração Geral					0,00	0,00			0,00	0,00	0,00
Função 05 - Demais Subfunções					0,00	0,00			0,00	0,00	0,00
Segurança Pública	19.513,00	29.813,00	0,00	23.999,98	0,05	4.813,02	6.083,65	8.065,99	0,23	20.744,91	0,00
Pedagogia	19.513,00	29.813,00			0,05	4.813,02	6.083,65	8.065,99	0,23	20.744,91	0,00
Defesa Civil					0,00	0,00			0,00	0,00	0,00
Inteligência e Inteligência					0,00	0,00			0,00	0,00	0,00
Função 06 - Administração Geral					0,00	0,00			0,00	0,00	0,00
Função 06 - Demais Subfunções					0,00	0,00			0,00	0,00	0,00
Relações Externas					0,00	0,00			0,00	0,00	0,00
Relações Diplomáticas					0,00	0,00			0,00	0,00	0,00
Cooperação Internacional					0,00	0,00			0,00	0,00	0,00
Função 07 - Administração Geral					0,00	0,00			0,00	0,00	0,00
Função 07 - Demais Subfunções					0,00	0,00			0,00	0,00	0,00
Assistência Social	3.040.147,00	3.129.347,00	83.224,72	2.056.192,34	4,34	1.073.154,66	271.255,45	1.084.414,37	3,16	2.044.932,63	0,00
Assistência ao Idoso	27.800,00	24.800,00			0,03	8.543,08	6.045,03	6.045,03	0,02	18.754,97	0,00
Assistência ao Portador da Deficiência	16.000,00	9.400,00			0,00	9.400,00			0,00	9.400,00	0,00
Assistência à Criança e ao Adolescente	525.023,00	465.023,00	43.277,72	231.731,27	0,49	233.291,73	34.949,89	107.673,70	0,32	357.349,30	0,00
Assistência Comunitária	1.729.549,00	1.729.949,00	27.237,00	970.834,00	2,05	758.115,00	98.429,26	381.895,68	1,14	1.347.053,32	0,00

Prefeitura Municipal de Coração de Maria



siconfi
Sistema de Informações
Contábeis e Fiscais
do Setor Público Brasileiro

Relatório Resumido de Execução Orçamentária
Prefeitura Municipal de Coração de Maria - BA (Poder Executivo)
Orçamentos Fiscal e da Seguridade Social
CNPJ:
Exercício: 2019
Período de referência: 4º bimestre

Função/Subfunção	Execução da Despesa										INSCRITAS EM RESTOS A PAGAR NÃO PROCESSADOS (f)
	DOTAÇÃO INICIAL	DOTAÇÃO ATUALIZADA (a)	DESPESAS EMPENHADAS NO BIMESTRE	DESPESAS EMPENHADAS ATÉ O BIMESTRE (b)	% (b/total)	SALDO (c) = NO BIMESTRE	DESPESAS LIQUIDADAS NO BIMESTRE	DESPESAS LIQUIDADAS ATÉ O BIMESTRE (d)	% (d/total)	SALDO (e) =	
FU08 - Administração Geral	741.775,00	801.175,00	12.710,00	837.370,15	1,77	63.804,85	131.831,27	588.759,96	1,69	332.445,04	0,00
FU08 - Demais Subfunções						0,00	0,00	0,00		0,00	0,00
Previdência Social	174.156,91	186.256,91	12.100,00	186.256,91	0,39	0,00	49.416,69	183.354,64	0,55	2.962,27	0,00
Previdência Básica						0,00	0,00	0,00		0,00	0,00
Previdência do Regime Estatutário						0,00	0,00	0,00		0,00	0,00
Previdência Complementar	174.156,91	186.256,91	12.100,00	186.256,91	0,39	0,00	49.416,69	183.354,64	0,55	2.962,27	0,00
Previdência Especial						0,00	0,00	0,00		0,00	0,00
FU09 - Administração Geral						0,00	0,00	0,00		0,00	0,00
FU09 - Demais Subfunções						0,00	0,00	0,00		0,00	0,00
Saúde	10.606.771,64	10.606.771,64	1.073.016,14	7.998.480,23	16,89	2.610.272,41	1.718.052,40	6.471.865,32	19,24	4.134.905,32	0,00
Atenção Básica	5.029.033,00	5.029.033,00	400.785,44	3.856.177,80	8,15	1.211.655,20	756.575,08	3.096.103,55	9,20	1.971.729,45	0,00
Assistência Hospitalar e Ambulatorial	2.837.246,00	3.092.246,00	463.051,49	2.472.765,29	5,22	619.460,71	591.615,62	2.142.763,38	6,37	949.482,62	0,00
Suporte Profilático e Terapêutico						0,00	0,00	0,00		0,00	0,00
Vigilância Sanitária	252.594,00	252.594,00		176.380,00	0,38	74.194,00				252.594,00	0,00
Vigilância Epidemiológica	134.852,00	134.852,00		2.501,00	0,01	132.352,00				134.852,00	0,00
Alimentação e Nutrição						0,00				0,00	0,00
FU10 - Administração Geral	2.230.056,64	2.036.256,64	203.181,21	1.486.646,14	3,14	549.610,50	339.861,70	1.232.998,39	3,67	803.257,25	0,00
FU10 - Demais Subfunções						0,00	0,00	0,00		0,00	0,00
Trabalho	23.000,00	23.000,00	0,00	0,00	0,00	23.000,00				23.000,00	0,00
Proteção e Benefícios ao Trabalhador						0,00	0,00	0,00		0,00	0,00
Relações de Trabalho						0,00	0,00	0,00		0,00	0,00
Emprego/Contrato						0,00	0,00	0,00		0,00	0,00
Fomento ao Trabalho						0,00	0,00	0,00		0,00	0,00
FU11 - Administração Geral						0,00	0,00	0,00		0,00	0,00
FU11 - Demais Subfunções						0,00	0,00	0,00		0,00	0,00
Educação	17.846.921,09	19.311.421,09	1.262.103,35	17.979.553,47	37,98	1.332.837,62	4.054.648,67	12.240.860,62	36,39	7.070.530,27	0,00
Educação Fundamental	14.611.077,70	15.559.907,70	807.096,00	14.717.623,70	31,09	834.284,00	3.445.784,21	9.770.154,31	29,05	5.781.783,39	0,00
Educação Infantil						0,00	0,00	0,00		0,00	0,00
Educação Superior						0,00	0,00	0,00		0,00	0,00
Educação de Jovens e Adultos	1.353.671,39	1.331.771,39	71.989,00	1.256.559,42	2,66	73.211,97	238.680,37	781.124,62	2,32	550.646,77	0,00
Educação Especial	9.200,00	9.200,00		0,00	0,00	9.200,00				9.200,00	0,00
Educação Básica	7.667,00	1.667,00		0,00	0,00	1.667,00				1.667,00	0,00
FU12 - Administração Geral	1.301.391,00	1.784.151,00	360.542,35	1.394.847,37	2,95	389.303,63	351.356,27	1.295.322,39	3,85	488.828,61	0,00
FU12 - Demais Subfunções	486.849,00	622.089,00	32.474,00	607.552,86	1,28	14.546,02	87.848,02	394.285,50	1,17	227.869,50	0,00
Cultura	76.125,00	14.625,00				14.625,00				14.625,00	0,00
Patrimônio Histórico Artístico e Arqueológico	951.420,00	1.216.720,00	20.220,00	954.120,38	2,02	262.599,62	617.006,31	690.637,90	2,05	526.082,10	0,00
Difusão Cultural						0,00	0,00	0,00		0,00	0,00
FU13 - Administração Geral	951.420,00	1.216.720,00	20.220,00	954.120,38	2,02	262.599,62	617.006,31	690.637,90	2,05	526.082,10	0,00
FU13 - Demais Subfunções						0,00	0,00	0,00		0,00	0,00
Direitos da Cidadania						0,00	0,00	0,00		0,00	0,00
Custódia e Reintegração Social						0,00	0,00	0,00		0,00	0,00
Direitos Individuais Coletivos e Difusos						0,00	0,00	0,00		0,00	0,00
Assistência aos Povos Indígenas						0,00	0,00	0,00		0,00	0,00
FU14 - Administração Geral						0,00	0,00	0,00		0,00	0,00
FU14 - Demais Subfunções						0,00	0,00	0,00		0,00	0,00
Urbanismo	5.169.548,53	5.549.148,53	540.024,51	4.398.372,84	9,29	1.153.775,69	858.706,37	3.137.635,34	9,33	2.411.323,19	0,00
Infra-Estrutura Urbana	2.109.434,34	2.171.534,34	65.691,51	1.201.215,16	2,54	370.318,36	61.228,94	777.464,10	2,31	1.394.066,44	0,00
Serviços Urbanos	3.062.113,99	3.377.614,19	474.333,00	3.196.154,68	6,75	182.493,31	61.422,27	2.360.371,24	7,02	1.017.262,75	0,00
Transportes Coletivos Urbanos						0,00	0,00	0,00		0,00	0,00
FU15 - Administração Geral						0,00	0,00	0,00		0,00	0,00
FU15 - Demais Subfunções						0,00	0,00	0,00		0,00	0,00
Habituação						0,00	0,00	0,00		0,00	0,00
Habituação Rural						0,00	0,00	0,00		0,00	0,00

Prefeitura Municipal de Coração de Maria

Relatório Resumido de Execução Orçamentária
Prefeitura Municipal de Coração de Maria - BA (Poder Executivo)
Orçamentos Fiscal e da Seguridade Social
CNPJ:
Exercício: 2019
Período de referência: 4º bimestre



TESOURO NACIONAL

Função/Subfunção	Execução da Despesa										INSCRITAS EM RESTOS A PAGAR NÃO PROCESSADOS (f)
	DOTAÇÃO INICIAL	DOTAÇÃO ATUALIZADA (a)	DESPESAS EMPENHADAS NO BIMESTRE	DESPESAS EMPENHADAS ATÉ O BIMESTRE (b)	% (b/a) (c)	SALDO (c) = (b-a) (d)	DESPESAS LIQUIDADAS NO BIMESTRE	DESPESAS LIQUIDADAS ATÉ O BIMESTRE (e)	% (e/d) (f)	SALDO (e) = (d-f) (g)	
Habitacao Urbana					0,00	0,00			0,00	0,00	0,00
FU16 - Administração Geral											
FU16 - Demais Subfunções											
Saneamento	17.500,00	5.500,00	0,00	0,00	0,00	0,00	0,00	0,00	0,00	0,00	0,00
Saneamento Básico Rural	17.500,00	5.500,00									5.500,00
Saneamento Básico Urbano											5.500,00
FU17 - Administração Geral											
FU17 - Demais Subfunções											
Gestão Ambiental	47.180,00	7.780,00	0,00	0,00	0,00	0,00	0,00	0,00	0,00	0,00	0,00
Preservação e Conservação Ambiental	47.180,00	7.780,00									7.780,00
Controle Ambiental											
Recuperação de Áreas Degradadas											
Recursos Hídricos											
Meteorologia											
FU18 - Administração Geral											
FU18 - Demais Subfunções											
Ciência e Tecnologia	0,00	0,00	0,00	0,00	0,00	0,00	0,00	0,00	0,00	0,00	0,00
Desenvolvimento Científico											
Desenvolvimento Tecnológico e Engenharia											
Divisão de Conhecimento Científico e Tecnológico											
FU19 - Administração Geral											
FU19 - Demais Subfunções											
Agricultura	192.780,00	153.380,00	0,00	0,00	0,00	0,00	0,00	0,00	0,00	0,00	0,00
Abastecimento	11.400,00	11.400,00									11.400,00
Extensão Rural	109.000,00	109.000,00									109.000,00
Irrigação											
Promoção da Produção Agropecuária											
Deflora Agropecuária	72.380,00	32.960,00									32.960,00
FU20 - Administração Geral											
FU20 - Demais Subfunções											
Organização Apícola											
Reforma Agrária											
Colonização											
FU21 - Administração Geral											
FU21 - Demais Subfunções											
Indústria	0,00	0,00	0,00	0,00	0,00	0,00	0,00	0,00	0,00	0,00	0,00
Promoção Industrial											
Produção Industrial											
Mineração											
Propriedade Industrial											
Normalização e Qualidade											
FU22 - Administração Geral											
FU22 - Demais Subfunções											
Comércio e Serviços											
Promoção Comercial											
Comercialização	0,00	0,00	0,00	0,00	0,00	0,00	0,00	0,00	0,00	0,00	0,00
Comércio Exterior											
Serviços Financeiros											
Turismo											
FU23 - Administração Geral											
FU23 - Demais Subfunções											
Comunicações	0,00	0,00	0,00	0,00	0,00	0,00	0,00	0,00	0,00	0,00	0,00
Comunicações Postais											
Telecomunicações											
FU24 - Administração Geral											

Prefeitura Municipal de Coração de Maria



Sistema de Informações Contábeis e Fiscais do Setor Público Brasileiro

TESOURO NACIONAL

Relatório Resumido de Execução Orçamentária
Prefeitura Municipal de Coração de Maria - BA (Poder Executivo)
Orçamentos Fiscal e da Seguridade Social
CNPJ:
Exercício: 2019
Período de referência: 4º bimestre

Função/Subfunção	Execução da Despesa										INSCRITAS EM RESTOS A PAGAR NÃO PROCESSADOS (f)
	DOTAÇÃO INICIAL	DOTAÇÃO ATUALIZADA (a)	DESPESAS EMPENHADAS NO BIMESTRE	DESPESAS EMPENHADAS ATÉ O BIMESTRE (b)	% (b/a) (b)	SALDO (c) = DESPESAS LIQUIDADAS NO BIMESTRE	DESPESAS LIQUIDADAS ATÉ O BIMESTRE (c)	% (d/f) (d)	SALDO (e) = (a-d)	INSCRITAS EM RESTOS A PAGAR NÃO PROCESSADOS (f)	
FL24 - Demais Subfunções											
Energia	132.696,00	119.906,00	36.009,00	100.179,52	0,21	13.726,48	61.296,37	0,18	52.697,63	0,00	
Conservação de Energia											
Energia Elétrica	132.696,00	119.906,00	36.009,00	100.179,52	0,21	13.726,48	61.296,37	0,18	52.697,63	0,00	
Combustíveis Minerais											
Biocombustíveis											
FL25 - Administração Geral											
FL25 - Demais Subfunções											
Transporte	535.377,00	191.877,00	16.350,00	57.865,00	0,12	133.962,00	16.803,84	0,10	157.266,52	0,00	
Transporte Aéreo											
Transporte Rodoviário											
Transporte Ferroviário	535.377,00	191.877,00	16.350,00	57.865,00	0,12	133.962,00	16.803,84	0,10	157.266,52	0,00	
Transporte Hidroviário											
Transportes Especiais											
FL26 - Demais Subfunções											
FL26 - Administração Geral											
FL26 - Demais Subfunções											
Desporto e Lazer	342.950,00	342.950,00	0,00	10.000,00	0,02	332.950,00	0,00	0,00	342.950,00	0,00	
Desporto de Rendimento											
Desporto Comunitário	342.950,00	342.950,00	0,00	10.000,00	0,02	332.950,00	0,00	0,00	342.950,00	0,00	
Lazer											
FL27 - Administração Geral											
FL27 - Demais Subfunções											
Energia Especial	1.969.276,93	1.881.616,93	647.766,35	1.526.453,35	3,22	355.165,58	441.233,38	1,299.303,60	3,68	592.375,33	
Reiniciamento da Dívida Interna											
Reiniciamento da Dívida Externa											
Serviço da Dívida Interna	1.969.276,93	1.881.616,93	647.766,35	1.526.453,35	3,22	355.165,58	441.233,38	1,299.303,60	3,68	592.375,33	
Serviço da Dívida Externa											
Transferências											
Outros Encargos Especiais											
Transferências para a Educação Básica											
FL28 - Demais Subfunções											
Reserva de Contingência	367.064,00	367.064,00	0,00	0,00	0,00	0,00	0,00	0,00	367.064,00	0,00	
DESPESAS (INTRA-ORÇAMENTÁRIAS) (II)	5.975.532,00	5.975.532,00	5.986.153,24	5.986.153,24	11,80	389.378,76	4.322.988,13	4.322.988,13	12,85	1.652.545,87	
TOTAL (III) = (I + II)	55.023.681,60	56.292.681,60	11.302.007,79	47.332.081,81	100,00	8.960.549,79	14.288.776,36	33.636.192,20	100,00	22.656.439,40	

RREO-Anexo 02 | Tabela 2.0 - Demonstrativo da Execução das Despesas por Função/Subfunção | Total de Despesas

Função/Subfunção - Intra	Execução da Despesa - Intra										INSCRITAS EM RESTOS A PAGAR NÃO PROCESSADOS (f)
	DOTAÇÃO INICIAL	DOTAÇÃO ATUALIZADA (a)	DESPESAS EMPENHADAS NO BIMESTRE	DESPESAS EMPENHADAS ATÉ O BIMESTRE (b)	% (b/a) (b)	SALDO (c) = DESPESAS LIQUIDADAS NO BIMESTRE	DESPESAS LIQUIDADAS ATÉ O BIMESTRE (c)	% (d/f) (d)	SALDO (e) = (a-d)	INSCRITAS EM RESTOS A PAGAR NÃO PROCESSADOS (f)	
DESPESAS (INTRA-ORÇAMENTÁRIAS) (II)	5.975.532,00	5.975.532,00	5.986.153,24	5.986.153,24	11,80	389.378,76	4.322.988,13	4.322.988,13	12,85	1.652.545,87	
Legislativa	0,00	0,00	0,00	0,00	0,00	0,00	0,00	0,00	0,00	0,00	
Ação Legislativa											
Contrato Externo											
FL01 - Administração Geral											
FL01 - Demais Subfunções											
Judiciária	0,00	0,00	0,00	0,00	0,00	0,00	0,00	0,00	0,00	0,00	
Ação Judiciária											
Defesa do Interesses Público no Processo Judiciário											
FL02 - Administração Geral											
FL02 - Demais Subfunções											
Essencial à Justiça	0,00	0,00	0,00	0,00	0,00	0,00	0,00	0,00	0,00	0,00	
Defesa da Ordem Jurídica											

Prefeitura Municipal de Coração de Maria



siconfi
Sistema de Informações
Contábeis e Fiscais
do Setor Público Brasileiro

Relatório Resumido de Execução Orçamentária
Prefeitura Municipal de Coração de Maria - BA (Poder Executivo)
Orçamentos Fiscal e da Seguridade Social
CNPJ:
Exercício: 2019
Período de referência: 4º bimestre

Função/Subfunção - Intra	Execução da Despesa - Intra				INSCRITAS EM RESTOS A PAGAR NÃO PROCESSADOS (f)
	DOTAÇÃO INICIAL (a)	DESPESAS EMPENHADAS NO BIMESTRE (b)	DESPESAS LIQUIDADAS NO BIMESTRE (c)	SALDO (d) = (a-b)	
	DESPESAS EMPENHADAS ATÉ O BIMESTRE (b)	DESPESAS LIQUIDADAS ATÉ O BIMESTRE (c)	% (dIII d)	SALDO (e) = (b-d)	
Representação Judicial e Extrajudicial				0,00	0,00
FU03 - Administração Geral				0,00	0,00
FU03 - Demais Subfunções				0,00	0,00
Administração	0,00	0,00	0,00	0,00	0,00
Planejamento e Orçamento				0,00	0,00
FU04 - Administração Geral				0,00	0,00
FU04 - Administração Financeira				0,00	0,00
Controle Interno				0,00	0,00
Normalização e Fiscalização				0,00	0,00
Tecnologia da Informação				0,00	0,00
Organização Territorial				0,00	0,00
Formação de Recursos Humanos				0,00	0,00
Administração de Recursos				0,00	0,00
Administração de Contratos				0,00	0,00
Comunicação Social				0,00	0,00
FU04 - Demais Subfunções	0,00	0,00	0,00	0,00	0,00
Defesa Nacional				0,00	0,00
Defesa Aérea				0,00	0,00
Defesa Naval				0,00	0,00
Defesa Terrestre				0,00	0,00
FU05 - Administração Geral				0,00	0,00
FU05 - Demais Subfunções				0,00	0,00
Segurança Pública	0,00	0,00	0,00	0,00	0,00
Policiamento				0,00	0,00
Defesa Civil				0,00	0,00
Inteligência e Inteligência				0,00	0,00
FU06 - Administração Geral				0,00	0,00
FU06 - Demais Subfunções				0,00	0,00
Relações Exteriores	0,00	0,00	0,00	0,00	0,00
Relações Diplomáticas				0,00	0,00
Cooperação Internacional				0,00	0,00
FU07 - Administração Geral				0,00	0,00
FU07 - Demais Subfunções				0,00	0,00
Assistência Social	0,00	0,00	0,00	0,00	0,00
Assistência ao Idoso				0,00	0,00
Assistência ao Prontador da Delicância				0,00	0,00
Assistência à Criança e ao Adolescente				0,00	0,00
Assistência Comunitária				0,00	0,00
FU08 - Administração Geral				0,00	0,00
FU08 - Demais Subfunções				0,00	0,00
Previdência Social	5.979.532,00	5.986.153,24	5.986.153,24	11,98	396.379,76
Previdência Básica	5.979.532,00	5.986.153,24	5.986.153,24	11,98	396.379,76
Previdência do Regime Estatutário				0,00	0,00
Previdência Complementar				0,00	0,00
Previdência Especial				0,00	0,00
FU09 - Administração Geral				0,00	0,00
FU09 - Demais Subfunções				0,00	0,00
Saúde	0,00	0,00	0,00	0,00	0,00
Atenção Básica				0,00	0,00
Assistência Hospitalar e Ambulatorial				0,00	0,00
Suporte Profilático e Terapêutico				0,00	0,00
Vigilância Sanitária				0,00	0,00
Vigilância Epidemiológica				0,00	0,00
Alimentação e Nutrição				0,00	0,00
FU10 - Administração Geral				0,00	0,00

Prefeitura Municipal de Coração de Maria



siconfi
Sistema de Informações
Contábeis e Fiscais
do Setor Público Brasileiro

TESOURO NACIONAL

Relatório Resumido de Execução Orçamentária
Prefeitura Municipal de Coração de Maria - BA (Poder Executivo)
Orçamentos Fiscal e da Seguridade Social
CNPJ:
Exercício: 2019
Período de referência: 4º bimestre

Função/Subfunção - Intra	Execução da Despesa - Intra				DOTAÇÃO INICIAL	DOTAÇÃO ATUALIZADA (a)	DESPESAS EMPENHADAS NO BIMESTRE	DESPESAS LIQUIDADAS NO BIMESTRE	DESPESAS LIQUIDADAS ATÉ O BIMESTRE (d)	% (d/III b)	SALDO (e) = (a-b)	% (d/III c)	SALDO (e) = (a-b)	INSCRITAS EM RESTOS A PAGAR NÃO PROCESSADOS (f)
	DESPESAS EMPENHADAS NO BIMESTRE	DESPESAS LIQUIDADAS NO BIMESTRE	DESPESAS LIQUIDADAS ATÉ O BIMESTRE (d)	% (d/III b)										
FU10 - Demais Subfunções														
Trabalho														
Proteção e Benefícios ao Trabalhador														
Relações de Trabalho														
Emergencialidade														
Fomento ao Trabalho														
FU11 - Administração Geral														
FU11 - Demais Subfunções														
Educação														
Educação Fundamental														
Educação Média														
Educação Profissional														
Educação Superior														
Educação Infantil														
Educação de Jovens e Adultos														
Educação Especial														
Educação Básica														
FU12 - Administração Geral														
FU12 - Demais Subfunções														
Cultura														
Patrimônio Histórico Artístico e Arqueológico														
Divulgação Cultural														
FU13 - Administração Geral														
FU13 - Demais Subfunções														
Direitos da Cidadania														
Cuidado e Reintegração Social														
Direito Individuais Coletivos e Difusos														
Assistência aos Povos Indígenas														
FU14 - Administração Geral														
FU14 - Demais Subfunções														
Urbanismo														
Infra-Estrutura Urbana														
Serviços Urbanos														
Transportes Coletivos Urbanos														
FU15 - Administração Geral														
FU15 - Demais Subfunções														
Habitación														
Habitación Rural														
Habitación Urbana														
FU16 - Administração Geral														
FU16 - Demais Subfunções														
Saneamento Básico Rural														
Saneamento Básico Urbano														
FU17 - Administração Geral														
FU17 - Demais Subfunções														
Gestão Ambiental														
Preservação e Conservação Ambiental														
Controle Ambiental														
Recuperação de Áreas Degradadas														
Recursos Hídricos														
Meteorologia														
FU18 - Administração Geral														
FU18 - Demais Subfunções														
Ciência e Tecnologia														

Prefeitura Municipal de Coração de Maria



Sistema de Informações
 Contábeis e Fiscais
 do Setor Público Brasileiro
TESOURO NACIONAL

Relatório Resumido de Execução Orçamentária
Prefeitura Municipal de Coração de Maria - BA (Poder Executivo)
Orçamentos Fiscal e da Seguridade Social
CNPJ:
Exercício: 2019
Período de referência: 4º bimestre

Função/Subfunção - Intra	Execução da Despesa - Intra						INSCRITAS EM RESTOS A PAGAR NÃO PROCESSADOS (f)
	DOTAÇÃO INICIAL	DOTAÇÃO ATUALIZADA (a)	DESPESAS EMPENHADAS NO BIMESTRE	DESPESAS LIQUIDADAS ATÉ O BIMESTRE (b)	% (dIII b)	SALDO (e) = (a-b)	
Desenvolvimento Científico						0,00	0,00
Desenvolvimento Tecnológico e Engenharia						0,00	0,00
Difusão do Conhecimento Científico e Tecnológico						0,00	0,00
FU19 - Administração Geral						0,00	0,00
FU19 - Demais Subfunções						0,00	0,00
Agricultura						0,00	0,00
Absorvimento						0,00	0,00
Extensão Rural						0,00	0,00
Irrigação						0,00	0,00
Promoção da Produção Agropecuária						0,00	0,00
Dádiva Agropecuária						0,00	0,00
FU20 - Administração Geral						0,00	0,00
FU20 - Demais Subfunções						0,00	0,00
Relações Agrárias						0,00	0,00
Colonização						0,00	0,00
FU21 - Administração Geral						0,00	0,00
FU21 - Demais Subfunções						0,00	0,00
Indústria						0,00	0,00
Promoção Industrial						0,00	0,00
Produção Industrial						0,00	0,00
Mineração						0,00	0,00
Propriedade Industrial						0,00	0,00
Normalização e Qualidade						0,00	0,00
FU22 - Administração Geral						0,00	0,00
FU22 - Demais Subfunções						0,00	0,00
Comércio e Serviços						0,00	0,00
Promoção Comercial						0,00	0,00
Comercialização						0,00	0,00
Comércio Exterior						0,00	0,00
Serviços Financeiros						0,00	0,00
Turismo						0,00	0,00
FU23 - Administração Geral						0,00	0,00
FU23 - Demais Subfunções						0,00	0,00
Comunicações						0,00	0,00
Comunicações Postais						0,00	0,00
Telecomunicações						0,00	0,00
FU24 - Administração Geral						0,00	0,00
FU24 - Demais Subfunções						0,00	0,00
Energia						0,00	0,00
Conservação de Energia						0,00	0,00
Energia Elétrica						0,00	0,00
Combustíveis Minerais						0,00	0,00
Biocombustíveis						0,00	0,00
FU25 - Administração Geral						0,00	0,00
FU25 - Demais Subfunções						0,00	0,00
Transporte						0,00	0,00
Transporte Aéreo						0,00	0,00
Transporte Rodoviário						0,00	0,00
Transporte Ferroviário						0,00	0,00
Transporte Hidroviário						0,00	0,00
Transportes Especiais						0,00	0,00
FU26 - Administração Geral						0,00	0,00
FU26 - Demais Subfunções						0,00	0,00
Desporto e Lazer						0,00	0,00


Prefeitura Municipal de Coração de Maria

Relatório Resumido de Execução Orçamentária
Prefeitura Municipal de Coração de Maria - BA (Poder Executivo)
Orçamentos Fiscal e da Seguridade Social
CNPJ:
Exercício: 2019
Período de referência: 4º bimestre



Função/Subfunção - Intra	Execução da Despesa - Intra						INSCRITAS EM RESTOS A PAGAR NÃO PROCESSADOS (f)	
	DOTAÇÃO INICIAL	DOTAÇÃO ATUALIZADA (a)	DESPESAS EMPENHADAS NO BIMESTRE	DESPESAS LIQUIDADAS O BIMESTRE (b)	DESPESAS LIQUIDADAS NO BIMESTRE	DESPESAS LIQUIDADAS ATÉ O BIMESTRE (c)		
			% (mil b)	% (mil b)	% (mil b)	% (mil b)	SALDO (e) = (b-d)	
Disponível de Rendimento				0,00	0,00	0,00	0,00	0,00
Disponível Comunitário				0,00	0,00	0,00	0,00	0,00
Lazer				0,00	0,00	0,00	0,00	0,00
FUZ7 - Administração Geral				0,00	0,00	0,00	0,00	0,00
FUZ7 - Demais Subfunções				0,00	0,00	0,00	0,00	0,00
Encargos Especiais	0,00	0,00	0,00	0,00	0,00	0,00	0,00	0,00
Refinanciamento da Dívida Interna				0,00	0,00	0,00	0,00	0,00
Refinanciamento da Dívida Externa				0,00	0,00	0,00	0,00	0,00
Serviço da Dívida Interna				0,00	0,00	0,00	0,00	0,00
Serviço da Dívida Externa				0,00	0,00	0,00	0,00	0,00
Transferências				0,00	0,00	0,00	0,00	0,00
Outros Encargos Especiais				0,00	0,00	0,00	0,00	0,00
Transferências para a Educação Básica				0,00	0,00	0,00	0,00	0,00
FUZ8 - Demais Subfunções				0,00	0,00	0,00	0,00	0,00
Reserva de Contingência				0,00	0,00	0,00	0,00	0,00

Prefeitura Municipal de Coração de Maria

 <p style="font-size: small;">Sistema de Informações Contábeis e Fiscais do Setor Público Brasileiro</p> <p style="font-weight: bold; font-size: x-small;">TESOURO NACIONAL</p>	Relatório Resumido de Execução Orçamentária
	Prefeitura Municipal de Coração de Maria - BA (Poder Executivo)
	Orçamentos Fiscal e da Seguridade Social
	CNPJ:
	Exercício: 2019
	Período de referência: 4º bimestre

RREO-Anexo 02 | Tabela 2.0 - Demonstrativo da Execução das Despesas por Função/Subfunção

Notas Explicativas	Valores
	31/08/2019
Notas Explicativas	-
Notas Explicativas	-

Prefeitura Municipal de Coração de Maria



Sistema de Informações Contábeis e Fiscais do Setor Público Brasileiro

TESOURO NACIONAL

Relatório Resumido de Execução Orçamentária
Prefeitura Municipal de Coração de Maria - BA (Poder Executivo)
Orçamentos Fiscal e da Seguridade Social
CNPJ:
Exercício: 2019
Período de referência: 4º bimestre

RREO-Anexo 03 | Tabela 3.2 - Demonstrativo da Receita Corrente Líquida - Municípios

Especificação	Evolução da Receita Corrente Líquida													
	-MR-11>	-MR-10>	-MR-9>	-MR-8>	-MR-7>	-MR-6>	-MR-5>	-MR-4>	-MR-3>	-MR-2>	-MR-1>	-MR>	PREVISÃO ATUALIZADA 2019	
RECEITAS CORRENTES (I)	3.488.526,36	4.039.045,28	3.801.302,87	3.344.104,64	4.366.122,66	4.637.748,01	3.755.738,42	3.881.690,65	4.938.765,71	3.982.451,88	7.050.707,70	4.337.882,20	56.759.942,28	53.826.181,00
Impostos, Taxas e Contribuições de Melhoria	175.330,27	203.844,54	137.174,43	194.728,36	152.574,97	308.630,92	189.079,67	174.229,37	239.094,60	186.822,00	201.807,83	183.483,93	2.316.131,19	2.826.340,00
IPRU	8.337,12	6.790,22	10.775,08	3.467,58	2.807,32	2.608,78	19.452,78	7.000,72	26.053,70	8.335,03	10.288,52	5.922,17	103.391,62	138.655,00
ISS	44.151,17	78.192,08	66.807,46	62.782,13	60.022,35	70.811,83	79.500,11	47.005,11	60.017,84	54.171,41	74.210,21	80.336,79	778.306,23	1.679.152,00
ITBI	8.487,00	62.362,29	13.414,20	23.178,37	2.406,00	46.626,00	9.210,00	24.191,95	735,00	8.800,00	5.085,00	12.228,61	222.865,42	114.380,00
IRRF	103.538,39	49.382,01	41.144,71	99.084,91	65.822,53	164.852,88	52.594,42	74.850,74	109.763,28	63.002,11	87.650,71	68.881,75	941.186,54	697.698,00
Outros Impostos, Taxas e Contribuições de Melhoria	11.018,89	9.117,54	5.173,86	47.205,37	21.416,17	21.930,23	41.312,36	20.320,23	293.24,78	21.533,45	24.753,39	15.988,61	268.103,38	205.615,00
Contribuições	1.788,89	1.975,78	1.915,88	2.075,37	2.270,38	2.113,41	1.788,85	2.028,61	2.588,83	1.762,05	4.888,97	1.977,24	3.446.797,54	2.081.183,00
Receita Estadual	1.788,89	1.975,78	1.915,88	2.075,37	2.270,38	2.113,41	1.788,85	2.028,61	2.588,83	1.762,05	4.888,97	1.977,24	27.962,71	40.037,00
Receita Federal	1.788,89	1.975,78	1.915,88	2.075,37	2.270,38	2.113,41	1.788,85	2.028,61	2.588,83	1.762,05	4.888,97	1.977,24	27.962,71	40.037,00
Outras Receitas Tributárias														
Receita Agrícola														
Receita Industrial														
Receita de Serviços														
Transferências Correntes	3.310.886,46	3.832.231,93	3.752.573,21	5.759.248,43	4.211.277,11	4.283.628,27	3.564.869,70	3.804.797,02	4.688.701,23	3.833.321,48	5.050.668,38	3.898.497,50	48.988.888,82	48.840.180,00
Conta-Promo do FPM	1.161.125,94	1.319.031,54	1.658.800,51	2.889.517,11	2.055.344,41	2.257.628,82	1.690.360,88	1.649.155,62	2.116.403,38	1.657.086,70	2.279.734,62	1.663.428,04	22.415.662,25	23.143.083,00
Conta-Promo do FMS	331.118,27	382.442,57	290.183,18	589.287,89	227.087,16	287.740,56	299.734,75	384.342,04	271.089,31	286.472,34	384.483,95	287.738,70	3.986.098,11	3.968.065,00
Conta-Promo do PPA	41.979,70	3.862,46	1.755,34	1.054,05	1.143,01	217,61	811,2	126,40	248,83	30,05	143,27	925,20	519.995,04	461.884,00
Conta-Promo do ITR	988,34	988,34	988,34	988,34	0,00	0,00	0,00	0,00	0,00	0,00	0,00	0,00	10.875,54	2.487,00
Transferências de LC nº 87/1988	2.805,27	2.805,27	2.805,27	2.805,27	0,00	0,00	0,00	0,00	0,00	0,00	0,00	0,00	3.935,38	12.453,00
Transferências de LC nº 61/1996	806.481,44	1.087.454,95	1.087.454,95	1.445.246,41	1.531.462,51	1.148.249,26	2.462,03	1.445.246,41	1.158.246,08	3.917,2	5.964,01	1.033.248	13.397,21	13.397,21
Outras Transferências Correntes	806.481,44	987.454,95	799.226,95	893.246,41	364.334,24	502.246,41	509.792,62	892.437,43	1.061.438,28	810.919,23	1.183.241,36	866.427,89	9.282.110,15	9.316.309,00
Outras Receitas Correntes	522,34	993,03	973,34	293.519,7	0,00	1.076,41	0,00	535,55	540,95	546,35	569.242,41	101.661,67	962.371,02	38.426,00
DEDUÇÕES (II)	307.247,28	352.301,31	338.073,63	524.189,59	464.880,77	510.889,91	404.001,32	409.776,15	497.271,25	397.762,31	363.781,01	401.493,79	5.028.618,62	5.415.150,40
Contrib. de Servidor para o Plano de Previdência														
Compensações Financeiras entre Regimes Previdenciários														
Dedução de Receita para Formação do FUNDEB	307.247,28	352.301,31	338.073,63	524.189,59	464.880,77	510.889,91	404.001,32	409.776,15	497.271,25	397.762,31	363.781,01	401.493,79	5.028.618,62	5.415.150,40
RECEITA CORRENTE LÍQUIDA (III) = (I) - (II)	3.181.279,08	3.686.743,97	3.463.229,24	2.819.915,05	3.901.241,89	4.077.658,10	3.351.737,10	3.471.914,50	4.441.434,46	3.584.689,57	6.686.926,69	3.936.388,41	51.731.323,66	48.411.030,60

Prefeitura Municipal de Coração de Maria

PREFEITURA MUNICIPAL DE CORACAO DE MARIA
RELATÓRIO RESUMIDO DA EXECUÇÃO ORÇAMENTÁRIA
DEMONSTRATIVO DAS RECEITAS E DESPESAS PREVIDENCIÁRIAS DO REGIME PRÓPRIO DE PREVIDÊNCIA DOS SERVIDORES
ORÇAMENTO DA SEGURIDADE SOCIAL
JANEIRO A AGOSTO 2019 / BIMESTRE JULHO - AGOSTO

RREO - ANEXO 4 (LRF, Art 53, inciso II)

Em reais

RECEITAS PREVIDENCIÁRIAS - RPPS	PLANO PREVIDENCIÁRIO		RECEITAS REALIZADAS	
	PREVISÃO INICIAL	PREVISÃO ATUALIZADA	Até o Bimestre/	Até o Bimestre/
			2019	2018
RECEITAS CORRENTES (I)	0,00	0,00	0,00	0,00
Receita de Contribuições dos Segurados	0,00	0,00	0,00	0,00
Civil	0,00	0,00	0,00	0,00
Ativo	0,00	0,00	0,00	0,00
Inativo	0,00	0,00	0,00	0,00
Pensionista	0,00	0,00	0,00	0,00
Militar	0,00	0,00	0,00	0,00
Ativo	0,00	0,00	0,00	0,00
Inativo	0,00	0,00	0,00	0,00
Pensionista	0,00	0,00	0,00	0,00
Receita de Contribuições Patronais	0,00	0,00	0,00	0,00
Civil	0,00	0,00	0,00	0,00
Ativo	0,00	0,00	0,00	0,00
Inativo	0,00	0,00	0,00	0,00
Pensionista	0,00	0,00	0,00	0,00
Militar	0,00	0,00	0,00	0,00
Ativo	0,00	0,00	0,00	0,00
Inativo	0,00	0,00	0,00	0,00
Pensionista	0,00	0,00	0,00	0,00
Em Regime de Parcelamento de Débitos	0,00	0,00	0,00	0,00
Receita Patrimonial	0,00	0,00	0,00	0,00
Receitas Imobiliárias	0,00	0,00	0,00	0,00
Receitas de Valores Mobiliários	0,00	0,00	0,00	0,00
Outras Receitas Patrimoniais	0,00	0,00	0,00	0,00
Receita de Serviços	0,00	0,00	0,00	0,00
Outras Receitas Correntes	0,00	0,00	0,00	0,00
Compensação Previdenciária do RGPS para o RPPS	0,00	0,00	0,00	0,00
Aportos Periódicos para Amortização de Déficit Atuarial do RPPS (II)	0,00	0,00	0,00	0,00
Demais Receitas Correntes	0,00	0,00	0,00	0,00
RECEITAS DE CAPITAL (III)	0,00	0,00	0,00	0,00
Alienação de Bens, Direitos e Ativos	0,00	0,00	0,00	0,00
Amortização de Empréstimos	0,00	0,00	0,00	0,00
Outras Receitas de Capital	0,00	0,00	0,00	0,00
TOTAL DAS RECEITAS PREVIDENCIÁRIAS RPPS - (IV) = (I + III - II)	0,00	0,00	0,00	0,00

DESPESAS	DOTAÇÃO INICIAL	DOTAÇÃO ATUALIZADA	DESPESAS EMPENHADAS		DESPESAS LIQUIDADAS		INSCRITAS EM RESTOS A PAGAR NÃO PROCESSADOS	
			Até o Bimestre/	Até o Bimestre/	Até o Bimestre/	Até o Bimestre/	E	E
			2019	2018	2019	2018	2019	2018
ADMINISTRAÇÃO (V)	0,00	0,00	0,00	0,00	0,00	0,00	0,00	(216.096,60)
Despesas Correntes	0,00	0,00	0,00	0,00	0,00	0,00	0,00	(212.296,60)
Despesas de Capital	0,00	0,00	0,00	0,00	0,00	0,00	0,00	(3.800,00)
PREVIDÊNCIA(VI)	0,00	0,00	0,00	0,00	0,00	0,00	0,00	0,00
Benefícios - Civil	0,00	0,00	0,00	0,00	0,00	0,00	0,00	0,00
Aposentadorias	0,00	0,00	0,00	0,00	0,00	0,00	0,00	0,00
Pensões	0,00	0,00	0,00	0,00	0,00	0,00	0,00	0,00
Outros Benefícios Previdenciários	0,00	0,00	0,00	0,00	0,00	0,00	0,00	0,00
Benefícios - Militar	0,00	0,00	0,00	0,00	0,00	0,00	0,00	0,00
Reformas	0,00	0,00	0,00	0,00	0,00	0,00	0,00	0,00
Pensões	0,00	0,00	0,00	0,00	0,00	0,00	0,00	0,00
Outros Benefícios Previdenciários	0,00	0,00	0,00	0,00	0,00	0,00	0,00	0,00
Outras Despesas Previdenciárias	0,00	0,00	0,00	0,00	0,00	0,00	0,00	0,00
Compensação Previdenciária do RPPS para o RGPS	0,00	0,00	0,00	0,00	0,00	0,00	0,00	0,00
Demais Despesas Previdenciárias	0,00	0,00	0,00	0,00	0,00	0,00	0,00	0,00
TOTAL DAS DESPESAS PREVIDENCIÁRIAS - RPPS (VII) = (V + VI)	0,00	0,00	0,00	0,00	0,00	0,00	0,00	(216.096,60)
RESULTADO PREVIDENCIÁRIO (VIII) = (IV - VII)	0,00	0,00	-	-	0,00	0,00	-	-

Prefeitura Municipal de Coração de Maria

RECURSOS RPPS ARRECADADOS EM EXERCÍCIOS ANTERIORES		PREVISÃO ORÇAMENTÁRIA			
VALOR		0,00			
RESERVA ORÇAMENTÁRIA DO RPPS		PREVISÃO ORÇAMENTÁRIA			
VALOR		0,00			
APORTES DE RECURSOS PARA O PLANO PREVIDENCIÁRIO DO RPPS		APORTES REALIZADOS			
Plano de Amortização - Contribuição Patronal Suplementar		0,00			
Plano de Amortização - Aporte Periódico de Valores Predefinidos		0,00			
Outros Aportes para o RPPS		0,00			
Recursos para Cobertura de Déficit Financeiro		0,00			
BENS E DIREITOS DO RPPS		PERÍODO DE REFERÊNCIA			
		2019		2018	
Caixa e Equivalentes de Caixa		0,00		0,00	
Investimentos e Aplicações		0,00		0,00	
Outros Bens e Direitos		0,00		0,00	
PLANO FINANCEIRO					
RECEITAS PREVIDENCIÁRIAS - RPPS	PREVISÃO	PREVISÃO	RECEITAS REALIZADAS		
			Até o Bimestre/ 2019	Até o Bimestre/ 2018	
RECEITAS CORRENTES (IX)	0,00	0,00	0,00	0,00	
Receita de Contribuições dos Segurados	0,00	0,00	0,00	0,00	
Civil	0,00	0,00	0,00	0,00	
Ativo	0,00	0,00	0,00	0,00	
Inativo	0,00	0,00	0,00	0,00	
Pensionista	0,00	0,00	0,00	0,00	
Militar	0,00	0,00	0,00	0,00	
Ativo	0,00	0,00	0,00	0,00	
Inativo	0,00	0,00	0,00	0,00	
Pensionista	0,00	0,00	0,00	0,00	
Receita de Contribuições Patronais	0,00	0,00	0,00	0,00	
Civil	0,00	0,00	0,00	0,00	
Ativo	0,00	0,00	0,00	0,00	
Inativo	0,00	0,00	0,00	0,00	
Pensionista	0,00	0,00	0,00	0,00	
Militar	0,00	0,00	0,00	0,00	
Ativo	0,00	0,00	0,00	0,00	
Inativo	0,00	0,00	0,00	0,00	
Pensionista	0,00	0,00	0,00	0,00	
Em Regime de Parcelamento de Débitos	0,00	0,00	0,00	0,00	
Receita Patrimonial	0,00	0,00	0,00	0,00	
Receitas Imobiliárias	0,00	0,00	0,00	0,00	
Receitas de Valores Mobiliários	0,00	0,00	0,00	0,00	
Outras Receitas Patrimoniais	0,00	0,00	0,00	0,00	
Receita de Serviços	0,00	0,00	0,00	0,00	
Outras Receitas Correntes	0,00	0,00	0,00	0,00	
Compensação Previdenciária do RGPS para o RPPS	0,00	0,00	0,00	0,00	
Demais Receitas Correntes	0,00	0,00	0,00	0,00	
RECEITAS DE CAPITAL (IX)	0,00	0,00	0,00	0,00	
Alienação de Bens, Direitos e Ativos	0,00	0,00	0,00	0,00	
Amortização de Empréstimos	0,00	0,00	0,00	0,00	
Outras Receitas de Capital	0,00	0,00	0,00	0,00	
TOTAL DAS RECEITAS PREVIDENCIÁRIAS RPPS - (IV) = (I + III - II)	0,00	0,00	0,00	0,00	

Prefeitura Municipal de Coração de Maria

DESPESAS PREVIDENCIÁRIAS - RPPS	DOTAÇÃO	DOTAÇÃO ATUALIZADA	DESPESAS EMPENHADAS		DESPESAS LIQUIDADAS		INSCRITAS EM RESTOS A PAGAR NÃO PROCESSADOS	
			Até o Bimestre/ 2019	Até o Bimestre/ 2018	Até o Bimestre/ 2019	Até o Bimestre/ 2018	Até o Bimestre/ 2019	Até o Bimestre/ 2018
ADMINISTRAÇÃO (XII)	0,00	0,00	0,00	0,00	0,00	0,00	0,00	0,00
Despesas Correntes	0,00	0,00	0,00	0,00	0,00	0,00	0,00	0,00
Despesas de Capital	0,00	0,00	0,00	0,00	0,00	0,00	0,00	0,00
PREVIDÊNCIA(XIII)	0,00	0,00	0,00	0,00	0,00	0,00	0,00	0,00
Benefícios - Civil	0,00	0,00	0,00	0,00	0,00	0,00	0,00	0,00
Aposentadorias	0,00	0,00	0,00	0,00	0,00	0,00	0,00	0,00
Pensões	0,00	0,00	0,00	0,00	0,00	0,00	0,00	0,00
Outros Benefícios Previdenciários	0,00	0,00	0,00	0,00	0,00	0,00	0,00	0,00
Benefícios - Militar	0,00	0,00	0,00	0,00	0,00	0,00	0,00	0,00
Reformas	0,00	0,00	0,00	0,00	0,00	0,00	0,00	0,00
Pensões	0,00	0,00	0,00	0,00	0,00	0,00	0,00	0,00
Outros Benefícios Previdenciários	0,00	0,00	0,00	0,00	0,00	0,00	0,00	0,00
Outras Despesas Previdenciárias	0,00	0,00	0,00	0,00	0,00	0,00	0,00	0,00
Compensação Previdenciária do RPPS para o RGPS	0,00	0,00	0,00	0,00	0,00	0,00	0,00	0,00
Demais Despesas Previdenciárias	0,00	0,00	0,00	0,00	0,00	0,00	0,00	0,00
TOTAL DAS DESPESAS PREVIDENCIÁRIAS - RPPS (VII) = (V + VI)	0,00	0,00	0,00	0,00	0,00	0,00	0,00	0,00
RESULTADO PREVIDENCIÁRIO (VIII) = (IV - VII)	0,00	0,00	-	-	0,00	0,00	-	-


APORTES DE RECURSOS PARA O PLANO FINANCEIRO DO RPPS	APORTES REALIZADOS
Recursos para Cobertura de Déficit Financeiro	0,00
Recursos para Cobertura de Déficit Financeiro	0,00

FONTE: Sistema de Contabilidade Pública, Unidade Responsável: PREFEITURA MUNICIPAL DE CORACAO DE MARIA

EDIMÁRIO PAIM DE CERQUEIRA
PREFEITO MUNICIPAL

JACKSON RIBEIRO AZEVEDO
Contador

Prefeitura Municipal de Coração de Maria

 <p>Sistema de Informações Contábeis e Fiscais do Setor Público Brasileiro TESOURO NACIONAL</p>	Relatório Resumido de Execução Orçamentária
	Prefeitura Municipal de Coração de Maria - BA (Poder Executivo)
	Orçamentos Fiscal e da Seguridade Social
	CNPJ:
	Exercício: 2019
	Período de referência: 4º bimestre

RREO-Anexo 04 | Tabela 4 - Demonstrativo das Receitas e Despesas Previdenciárias do RPPS

Aportes de Recursos para o Plano Financeiro do RPPS	Aportes de Recursos
	APORTES REALIZADOS
Aportes de Recursos para o Regime Próprio de Previdência do Servidor	-
Recursos para Cobertura de Insuficiências Financeiras	
Recursos para Formação de Reserva	

RREO-Anexo 04 | Tabela 4 - Demonstrativo das Receitas e Despesas Previdenciárias do RPPS

Notas Explicativas	Valores
	31/08/2019
Notas Explicativas	-
Notas Explicativas	

RREO-Anexo 06 | Tabela 6.3 - Demonstrativo dos Resultados Primário e Nominal - Municípios

Cálculo Acima da Linha - Receitas Primárias	Receita Orçamentária	
	PREVISÃO ATUALIZADA	Até o Bimestre / 2019
		RECEITAS REALIZADAS (a)
Cálculo Acima da Linha - Receitas Primárias	-	-
RECEITAS CORRENTES (I)	48.411.030,60	33.572.094,62
Impostos, Taxas e Contribuições de Melhoria	2.826.340,00	1.604.044,29
IPTU	139.625,00	74.021,62
ISS	1.679.192,00	528.603,37
ITBI	114.396,00	116.523,56
IRRF	687.608,00	688.318,52
Outros Impostos, Taxas e Contribuições de Melhoria	205.519,00	196.577,22
Contribuições	2.081.118,00	1.389.480,07
Receita Patrimonial	40.073,00	19.071,74
Aplicações Financeiras (II)	40.073,00	19.071,74
Outras Receitas Patrimoniais		
Transferências Correntes	43.424.957,60	29.898.895,18
Cota-Parte do FPM	18.540.650,80	12.670.721,15
Cota-Parte do ICMS	2.853.332,00	1.924.848,41
Cota-Parte do IPVA	385.515,20	90.163,46
Cota-Parte do ITR	1.989,60	2.340,84
Transferências da LC 87/1996	9.996,00	0,00
Transferências da LC nº 61/1989	33.121,00	19.819,22
Transferências do FUNDEB	13.281.974,00	9.257.011,30
Outras Transferências Correntes	8.318.379,00	5.933.990,80
Demais Receitas Correntes	38.542,00	660.603,34
Outras Receitas Financeiras (III)		
Receitas Correntes Restantes	38.542,00	660.603,34
RECEITAS PRIMÁRIAS CORRENTES (IV) = (I - II - III)	48.370.957,60	33.553.022,88
RECEITAS DE CAPITAL (V)	2.719.686,00	283.000,00
Operações de Crédito (VI)	50.000,00	
Amortização de Empréstimos (VII)		
Alienação de Bens	0,00	0,00
Receitas de Alienação de Investimentos Temporários (VIII)		
Receitas de Alienação de Investimentos Permanentes (IX)		
Outras Alienações de Bens		
Transferências de Capital	2.669.686,00	283.000,00
Convênios	1.981.086,00	265.000,00
Outras Transferências de Capital	688.600,00	18.000,00
Outras Receitas de Capital	0,00	0,00
Outras Receitas de Capital Não Primárias (X)		
Outras Receitas de Capital Primárias		
RECEITAS PRIMÁRIAS DE CAPITAL (XI) = (V - VI - VII - IX - X)	2.669.686,00	283.000,00
RECEITA PRIMÁRIA TOTAL (XII) = (IV + XI)	51.040.643,60	33.836.022,88

Prefeitura Municipal de Coração de Maria



siconfi
Sistema de Informações
Contábeis e Fiscais
do Setor Público Brasileiro


TESOURO NACIONAL

Relatório Resumido de Execução Orçamentária
Prefeitura Municipal de Coração de Maria - BA (Poder Executivo)
Orçamentos Fiscal e da Seguridade Social
CNPJ:
Exercício: 2019
Período de referência: 4º bimestre

RREO-Anexo 06 | Tabela 6.3 - Demonstrativo dos Resultados Primário e Nominal - Municípios

	Despesa Orçamentária						Até o Bimestre / 2019		
	Cálculo Acima da Linha - Despesas Primárias	DOTAÇÃO ATUALIZADA		DESPESAS EMPENHADAS		DESPESAS PAGAS (g)		RESTOS A PAGAR PROCESSADOS PAGOS (h)	
		DESPESAS CORRENTES (XIII)	DESPESAS LIQUIDADAS	DESPESAS EMPENHADAS	DESPESAS LIQUIDADAS	DESPESAS PAGAS (g)	RESTOS A PAGAR PROCESSADOS PAGOS (h)	RESTOS A PAGAR NÃO PROCESSADOS LIQUIDADOS	PAGOS (c)
Cálculo Acima da Linha - Despesas Primárias									
DESPESAS CORRENTES (XIII)	50.629.752,67	45.088.231,23	45.088.231,23	31.880.545,67	31.419.175,76	3.179.492,13	212.296,60	212.296,60	
Pessoal e Encargos Sociais	34.181.694,11	33.561.766,20	33.561.766,20	22.866.239,59	22.866.239,59	2.574.995,92	-	-	
Juros e Encargos da Dívida (XIV)	104.000,00	40.324,74	40.324,74	40.324,74	40.324,74	4.366,68	-	-	
Outras Despesas Correntes	16.344.068,56	11.486.108,03	11.486.108,03	8.973.981,34	8.512.611,43	600.147,53	212.296,60	212.296,60	
DESPESAS PRIMÁRIAS CORRENTES (XV) = (XIII - XIV)	50.629.752,67	45.027.874,23	45.027.874,23	31.840.220,93	31.378.851,02	3.175.133,45	212.296,60	212.296,60	
DESPESAS DE CAPITAL (XVI)	5.295.814,93	2.263.850,58	2.263.850,58	1.755.646,53	1.755.646,53	3.800,00	-	-	
Investimentos	3.511.746,00	777.754,23	777.754,23	496.667,67	496.667,67	3.800,00	-	-	
Inversões Financeiras	3.750,00	0,00	0,00	0,00	0,00	0,00	0,00	0,00	
Concessão de Empréstimos e Financiamentos (XVII)									
Aquisição de Título de Capital já Integralizado (XVIII)									
Aquisição de Título de Crédito (XIX)									
Demais Inversões Financeiras	3.750,00								
Amortização da Dívida (XX)	1.780.318,93	1.486.096,35	1.486.096,35	1.258.978,86	1.258.978,86	72.203,56	-	-	
DESPESAS PRIMÁRIAS DE CAPITAL (XXI) = (XVI - XVII - XVIII - XIX - XX)	3.515.496,00	777.754,23	777.754,23	496.667,67	496.667,67	3.800,00	-	-	
RESERVA DE CONTINGÊNCIA (XXII)	367.064,00								
DESPESA PRIMÁRIA TOTAL (XXIII) = (XV + XVI + XXII)	54.408.312,67	45.905.628,46	45.905.628,46	32.336.888,60	31.875.518,69	3.175.133,45	216.096,60	216.096,60	

Prefeitura Municipal de Coração de Maria

 <p>Sistema de Informações Contábeis e Fiscais do Setor Público Brasileiro TESOURO NACIONAL</p>	Relatório Resumido de Execução Orçamentária
	Prefeitura Municipal de Coração de Maria - BA (Poder Executivo)
	Orçamentos Fiscal e da Seguridade Social
	CNPJ:
	Exercício: 2019
	Período de referência: 4º bimestre

RREO-Anexo 06 | Tabela 6.3 - Demonstrativo dos Resultados Primário e Nominal - Municípios

Resultado Primário - Acima da Linha	Até o Bimestre / 2019
	VALOR INCORRIDO
Resultado Primário - Acima da Linha	-
RESULTADO PRIMÁRIO - Acima da Linha (XXIV) = (XIIa - (XXIIIa + XXIIIb + XXIIIc))	-1.430.725,86

RREO-Anexo 06 | Tabela 6.3 - Demonstrativo dos Resultados Primário e Nominal - Municípios

Meta Fiscal para o Resultado Primário	Valor Realizado no Período
	VALOR CORRENTE
Meta Fiscal para o Resultado Primário	-
Meta fixada no Anexo de Metas Fiscais da LDO para o exercício de referência	1.518.493,97

RREO-Anexo 06 | Tabela 6.3 - Demonstrativo dos Resultados Primário e Nominal - Municípios

Juros Nominais	Até o Bimestre 2019
	VALOR INCORRIDO
Juros Nominais	-
Juros, Encargos e Variações Monetárias Ativos (XXV)	19.071,74
Juros, Encargos e Variações Monetárias Passivos (XXVI)	40.324,74

RREO-Anexo 06 | Tabela 6.3 - Demonstrativo dos Resultados Primário e Nominal - Municípios

Resultado Nominal - Acima da Linha	Até o Bimestre / 2019
	VALOR INCORRIDO
Resultado Nominal - Acima da Linha	-
RESULTADO NOMINAL - Acima da Linha (XXVII) = XXIV + (XXV - XXVI)	-1.451.978,86

RREO-Anexo 06 | Tabela 6.3 - Demonstrativo dos Resultados Primário e Nominal - Municípios

Meta Fiscal para o Resultado Nominal	Valor Realizado no Período
	VALOR CORRENTE
Meta Fiscal para o Resultado Nominal	-
Meta fixada no Anexo de Metas Fiscais da LDO para o exercício de referência	-1.380.694,07

RREO-Anexo 06 | Tabela 6.3 - Demonstrativo dos Resultados Primário e Nominal - Municípios

Cálculo Abaixo da Linha - Dívida Consolidada Líquida	Saldo	
	Em 31/12/2018 (a)	Até o Bimestre 2019 (b)
Cálculo Abaixo da Linha - Dívida Consolidada Líquida	-	-
DÍVIDA CONSOLIDADA (XXVIII)	26.179.155,94	24.752.061,77
DEDUÇÕES (XXIX)	0,00	1.429.110,49
Disponibilidade de Caixa	0,00	1.429.110,49
Disponibilidade de Caixa Bruta	2.640.681,26	1.681.248,94
(-) Restos a Pagar Processados (XXX)	3.503.834,14	252.138,45
Demais Haveres Financeiros		
DÍVIDA CONSOLIDADA LÍQUIDA (XXXI) = (XXVIII - XXIX)	26.179.155,94	23.322.951,28

RREO-Anexo 06 | Tabela 6.3 - Demonstrativo dos Resultados Primário e Nominal - Municípios


Resultado Nominal - Abaixo da Linha	Saldo
	Até o Bimestre / 2019
Resultado Nominal - Abaixo da Linha	-
RESULTADO NOMINAL - Abaixo da Linha (XXXII) = (XXXIa - XXXIb)	2.856.204,66

RREO-Anexo 06 | Tabela 6.3 - Demonstrativo dos Resultados Primário e Nominal - Municípios

Ajuste Metodológico	Até o Bimestre 2019
	VALOR INCORRIDO
Ajuste Metodológico	-
VARIAÇÃO SALDO RPP = (XXXIII) = (XXXa - XXXb)	3.251.695,69
RECEITA DE ALIENAÇÃO DE INVESTIMENTOS PERMANENTES (IX)	0,00
PASSIVOS RECONHECIDOS NA DC (XXXIV)	
VARIAÇÃO CAMBIAL (XXXV)	
PAGAMENTO DE PRECATÓRIOS INTEGRANTES DA DC (XXXVI)	
OUTROS AJUSTES (XXXVII)	
RESULTADO NOMINAL AJUSTADO - Abaixo da Linha (XXXVIII) = (XXXII - XXXIII - IX + XXXIV + XXXV - XXXVI + XXXVII)	-395.491,03

RREO-Anexo 06 | Tabela 6.3 - Demonstrativo dos Resultados Primário e Nominal - Municípios

Prefeitura Municipal de Coração de Maria

 <p>Sistema de Informações Contábeis e Fiscais do Setor Público Brasileiro TESOURO NACIONAL</p>	Relatório Resumido de Execução Orçamentária
	Prefeitura Municipal de Coração de Maria - BA (Poder Executivo)
	Orçamentos Fiscal e da Seguridade Social
	CNPJ:
	Exercício: 2019
	Período de referência: 4º bimestre

Resultado Primário - Abaixo da Linha	Saldo	
	Até o Bimestre / 2019	
Resultado Primário - Abaixo da Linha	-	
RESULTADO PRIMÁRIO - Abaixo da Linha (XXXIX) = XXXVIII - (XXV - XXVI)		-374.238,03

RREO-Anexo 06 | Tabela 6.3 - Demonstrativo dos Resultados Primário e Nominal - Municípios

Informações Adicionais	PREVISÃO ORÇAMENTÁRIA	
	PREVISÃO ORÇAMENTÁRIA	
Informações Adicionais	-	
SALDO DE EXERCÍCIOS ANTERIORES		
Recursos Arrecadados em Exercícios Anteriores - RPPS		
Superávit Financeiro Utilizado para Abertura e Reabertura de Créditos Adicionais		
RESERVA ORÇAMENTÁRIA DO RPPS		

RREO-Anexo 06 | Tabela 6.3 - Demonstrativo dos Resultados Primário e Nominal - Municípios

Notas Explicativas	Valores	
	31/08/2019	
Notas Explicativas	-	
Notas Explicativas		

Prefeitura Municipal de Coração de Maria



siconfi
Sistema de Informações
Contábeis e Fiscais
do Setor Público Brasileiro

TESOURO NACIONAL

Relatório Resumido de Execução Orçamentária
Prefeitura Municipal de Coração de Maria - BA (Poder Executivo)
Orçamentos Fiscal e da Seguridade Social
CNPJ:
Exercício: 2019
Período de referência: 4º bimestre

RREO-Anexo 07 | Tabela 7.0 - Demonstrativo dos Restos à Pagar por Poder e Órgão - Municípios

Poder/Órgão	RESTOS A PAGAR PROCESSADOS E NÃO PROCESSADOS LIQUIDADOS EM EXERCÍCIOS ANTERIORES						RESTOS A PAGAR NÃO PROCESSADOS							
	Em Exercícios Anteriores (a)	Inscritas	Em 31 de Dezembro de 2018 (b)	Pagos (c)	Cancelados (d)	Saldo e = (a-b) - (c+d)	Em Exercícios Anteriores (f)	Inscritas	Em 31 de Dezembro de 2018 (g)	Liquidados (h)	Pagos (i)	Cancelados (j)	Saldo k = (f+g) - (i+j)	Saldo Total L = (e+k)
RESTOS A PAGAR (EXCETO INTRA-ORÇAMENTÁRIOS) (I)	0,00	0,00	0,00	0,00	0,00	0,00	166.16,74	166.16,74	227.603,15	216.096,00	216.096,00	0,00	280.261,74	280.261,74
PODER EXECUTIVO	0,00	0,00	0,00	0,00	0,00	0,00	166.16,74	166.16,74	227.603,15	216.096,00	216.096,00	0,00	280.261,74	280.261,74
PODER LEGISLATIVO	0,00	0,00	0,00	0,00	0,00	0,00	0,00	0,00	0,00	0,00	0,00	0,00	0,00	0,00
Câmara Municipal	0,00	0,00	0,00	0,00	0,00	0,00	0,00	0,00	0,00	0,00	0,00	0,00	0,00	0,00
Tribunal de Contas do Município	0,00	0,00	0,00	0,00	0,00	0,00	0,00	0,00	0,00	0,00	0,00	0,00	0,00	0,00
RESTOS A PAGAR (INTRA-ORÇAMENTÁRIOS) (II)	0,00	0,00	0,00	0,00	0,00	0,00	0,00	0,00	0,00	0,00	0,00	0,00	0,00	0,00
TOTAL (III = I + II)	0,00	0,00	0,00	0,00	0,00	0,00	166.16,74	166.16,74	227.603,15	216.096,00	216.096,00	0,00	280.261,74	280.261,74

RREO-Anexo 07 | Tabela 7.0 - Demonstrativo dos Restos à Pagar por Poder e Órgão - Municípios

Poder/Órgão - Intra	RESTOS A PAGAR PROCESSADOS E NÃO PROCESSADOS LIQUIDADOS EM EXERCÍCIOS ANTERIORES						RESTOS A PAGAR NÃO PROCESSADOS							
	Em Exercícios Anteriores (a)	Inscritas	Em 31 de Dezembro de 2018 (b)	Pagos (c)	Cancelados (d)	Saldo e = (a-b) - (c+d)	Em Exercícios Anteriores (f)	Inscritas	Em 31 de Dezembro de 2018 (g)	Liquidados (h)	Pagos (i)	Cancelados (j)	Saldo k = (f+g) - (i+j)	Saldo Total L = (e+k)
RESTOS A PAGAR (EXCETO INTRA-ORÇAMENTÁRIOS) (I)	0,00	0,00	0,00	0,00	0,00	0,00	0,00	0,00	0,00	0,00	0,00	0,00	0,00	0,00
PODER EXECUTIVO	0,00	0,00	0,00	0,00	0,00	0,00	0,00	0,00	0,00	0,00	0,00	0,00	0,00	0,00
PODER LEGISLATIVO	0,00	0,00	0,00	0,00	0,00	0,00	0,00	0,00	0,00	0,00	0,00	0,00	0,00	0,00
Câmara Municipal	0,00	0,00	0,00	0,00	0,00	0,00	0,00	0,00	0,00	0,00	0,00	0,00	0,00	0,00
Tribunal de Contas do Município	0,00	0,00	0,00	0,00	0,00	0,00	0,00	0,00	0,00	0,00	0,00	0,00	0,00	0,00

Prefeitura Municipal de Coração de Maria

PREFEITURA MUNICIPAL DE CORAÇÃO DE MARIA RELATÓRIO RESUMIDO DA EXECUÇÃO ORÇAMENTÁRIA DEMONSTRATIVO DAS RECEITAS E DESPESAS COM MANUTENÇÃO E DESENVOLVIMENTO DO ENSINO - MDE ORÇAMENTOS FISCAL E DA SEGURIDADE SOCIAL JANEIRO A AGOSTO 2019/ BIMESTRE JULHO - AGOSTO

RREO - Anexo 8 (LDB. art 72)

R\$ 1,00

RECEITAS DO ENSINO					
RECEITA RESULTANTE DE IMPOSTOS (caput do art. 212 da Constituição)	PREVISÃO INICIAL	PREVISÃO ATUALIZADA (a)	RECEITAS REALIZADAS		
			Até o Bimestre (b)	% (c) = (b/a) x 100	
1- RECEITA DE IMPOSTOS	2.620.821,00	2.620.821,00	1.407.467,07	53,70	
1.1- Receita Resultante de Imposto sobre a Propriedade Predial e Territorial Urbana - IPTU	139.625,00	139.625,00	74.021,62	53,01	
1.1.1- IPTU	80.531,00	80.531,00	56.526,83	70,19	
1.1.2- Multas, Juros de Mora, Dívida Ativa e Outros Encargos do IPTU	59.094,00	59.094,00	17.494,79	29,60	
1.2- Receita Resultante do Imposto sobre Transmissão Inter Vivos - ITBI	114.396,00	114.396,00	116.523,56	101,85	
1.2.1- ITBI	112.833,00	112.833,00	116.523,56	103,27	
1.2.2- Multas, Juros de Mora, Dívida Ativa e Outros Encargos do ITBI	1.563,00	1.563,00	0,00	0,00	
1.3- Receita Resultante do Impostos sobre Serviços de Qualquer Natureza - ISS	1.679.192,00	1.679.192,00	528.603,37	31,47	
1.3.1- ISS	1.677.483,00	1.677.483,00	1.531.010,74	91,28	
1.3.2- Multas, Juros de Mora, Dívida Ativa e Outros Encargos do ISS	1.709,00	1.709,00	15.592,63	912,38	
1.4- Receita Resultante do Imposto de Renda Retido na Fonte - IRRF	687.608,00	687.608,00	688.318,52	100,10	
1.5- Receita Resultante do Impostos Territorial Rural - ITR (CF, art. 153, §4º, inciso III)	0,00	0,00	0,00	0,00	
1.5.1- ITR	0,00	0,00	0,00	0,00	
1.5.2- Multas, Juros de Mora, Dívida Ativa e Outros Encargos do ITR	0,00	0,00	0,00	0,00	
2- RECEITA DE TRANSFERÊNCIAS CONSTITUCIONAIS E LEGAIS	27.239.755,00	27.239.755,00	18.152.756,59	66,64	
2.1- Cota-Parte - FPM	23.143.093,00	23.143.093,00	15.379.127,15	66,45	
2.1.1- Parcela referente à CF, art. 159, I, alínea b	21.364.000,00	21.364.000,00	15.379.127,15	71,98	
2.1.2- Parcela referente à CF, art. 159, I, alínea d	893.062,00	893.062,00	0,00	0,00	
2.1.3- Parcela referente à CF, art. 159, I, alínea e	886.031,00	886.031,00	0,00	0,00	
2.2- Cota-Parte - ICMS	3.566.665,00	3.566.665,00	2.406.060,30	67,45	
2.3- ICMS-Desoneração - I, C, nº87/1996	12.495,00	12.495,00	0,00	0,00	
2.4- Cota-Parte IPI-Exportação	33.121,00	33.121,00	19.819,22	59,83	
2.5- Cota-Parte ITR	2.487,00	2.487,00	2.925,99	117,65	
2.6- Cota-Parte IPVA	481.894,00	481.894,00	344.823,93	71,55	
2.7- Cota-Parte IOF-Ouro	0,00	0,00	0,00	0,00	
3- TOTAL DA RECEITA DE IMPOSTOS (1+2)	29.860.576,00	29.860.576,00	19.560.223,66	65,50	
RECEITAS ADICIONAIS PARA FINANCIAMENTO DO ENSINO					
RECEITAS ADICIONAIS PARA FINANCIAMENTO DO ENSINO	PREVISÃO INICIAL	PREVISÃO ATUALIZADA (a)	RECEITAS REALIZADAS		
			Até o Bimestre (b)	% (c) = (b/a) x 100	
4- RECEITA DA APLICAÇÃO FINANCEIRA DE OUTROS RECURSOS DE IMPOSTOS VINCULADOS AO ENSINO	2.793,00	2.793,00	189,11	6,77	
5- RECEITA DE TRANSFERÊNCIAS DO FNDE	1.407.759,00	1.407.759,00	895.493,80	63,61	
5.1- Transferências do Salário-Educação	540.935,00	540.935,00	357.318,24	66,05	
5.2- Transferências Diretas - PDDE	0,00	0,00	0,00	0,00	
5.3- Transferências Diretas - PNAE	242.000,00	242.000,00	218.213,80	90,17	
5.4- Transferências Diretas - PNATE	416.000,00	416.000,00	317.756,64	76,38	
5.5- Outras Transferências do FNDE	204.300,00	204.300,00	0,00	0,00	
5.6- Aplicação Financeira dos Recursos do FNDE	4.524,00	4.524,00	2.205,12	48,74	
6- RECEITA DE TRANSFERÊNCIAS DE CONVÊNIOS	254.300,00	254.300,00	1.589.710,46	625,13	
6.1- Transferências de Convênios	254.300,00	254.300,00	1.589.710,46	625,13	
6.2- Aplicação Financeira dos Recursos de Convênios	0,00	0,00	0,00	0,00	
7- RECEITA DE OPERAÇÕES DE CRÉDITO	50.000,00	50.000,00	0,00	0,00	
8- OUTRAS RECEITAS PARA FINANCIAMENTO DO ENSINO	0,00	0,00	0,00	0,00	
9- TOTAL DAS RECEITAS ADICIONAIS PARA FINANCIAMENTO DO ENSINO (4 + 5 + 6 + 7 + 8)	1.714.852,00	1.714.852,00	2.485.393,37	144,93	
FUNDEB					
RECEITAS DO FUNDEB	PREVISÃO INICIAL	PREVISÃO ATUALIZADA (a)	RECEITAS REALIZADAS		
			Até o Bimestre (b)	% (c) = (b/a) x 100	
10- RECEITAS DESTINADAS AO FUNDEB	5.415.150,40	5.415.150,40	3.444.863,51	63,61	
10.1- Cota-Parte FPM Destinada ao FUNDEB - (20% de 2.1.1)	4.602.442,20	4.602.442,20	2.708.406,00	58,84	
10.2- Cota-Parte ICMS Destinada ao FUNDEB - (20% de 2.2)	713.333,00	713.333,00	481.211,89	67,45	
10.3- ICMS-Desoneração Destinada ao FUNDEB - (20% de 2.3)	2.499,00	2.499,00	0,00	0,00	
10.4- Cota-Parte IPI-Exportação Destinada ao FUNDEB - (20% de 2.4)	0,00	0,00	0,00	0,00	
10.5- Cota-Parte ITR ou ITR Arrecadados Destinados ao FUNDEB - (20% de (1.5 + 2.5))	497,40	497,40	585,15	117,64	
10.6- Cota-Parte IPVA Destinada ao FUNDEB - (20% de 2.6)	96.378,80	96.378,80	254.660,47	264,22	
11- RECEITAS RECEBIDAS DO FUNDEB	13.284.339,00	13.284.339,00	9.259.957,30	69,70	
11.1- Transferências de Recursos do FUNDEB	10.052.000,00	10.052.000,00	7.018.302,57	69,81	
11.2- Complementação da União ao FUNDEB	3.229.974,00	3.229.974,00	2.238.708,73	69,31	
11.3- Receita de Aplicação Financeira dos Recursos do FUNDEB	2.365,00	2.365,00	2.946,00	124,56	
12- RESULTADO LÍQUIDO DAS TRANSFERÊNCIAS DO FUNDEB (11.1 - 10)	4.636.849,60	4.636.849,60	3.573.439,06	77,06	
[SE RESULTADO LÍQUIDO DA TRANSFERÊNCIA (12) > 0] = ACRÉSCIMO RESULTANTE DAS TRANSFERÊNCIAS DO FUNDEB					
[SE RESULTADO LÍQUIDO DA TRANSFERÊNCIA (12) < 0] = DECRÉSCIMO RESULTANTE DAS TRANSFERÊNCIAS DO FUNDEB					
DESPESAS DO FUNDEB	DOTAÇÃO ATUALIZADA	DOTAÇÃO ATUALIZAÇÃO (d)	DESPESAS		INSCRITAS EM RESTOS A PAGAR NÃO PROCESSADOS ⁷ (l)
			Até o Bimestre (e)	% (f)=(e/d)x100	
13- PAGAMENTO DOS PROFISSIONAIS DO MAGISTÉRIO	8.868.041,84	8.868.041,84	8.836.698,84	99,65	6.247.223,81
13.1 - Com Educação Infantil	332.886,30	332.886,30	332.666,30	99,93	230.500,69
13.2 - Com Ensino Fundamental	8.535.155,54	8.535.155,54	8.504.032,54	99,64	6.016.723,12
14- OUTRAS DESPESAS	3.915.297,16	3.831.297,16	3.180.584,16	83,02	2.127.848,21
14.1 - Com Educação Infantil	283.673,00	342.273,00	298.544,00	87,22	283.506,18
14.2 - Com Ensino Fundamental	3.631.624,16	3.489.024,16	2.882.040,16	82,60	1.844.342,03
15- TOTAL DAS DESPESAS DO FUNDEB (13 + 14)	12.783.339,00	12.699.339,00	12.017.283,00	94,63	8.375.072,02
DEDUÇÕES PARA FINS DO LIMITE DO FUNDEB					VALOR
16- RESTOS A PAGAR INSCRITOS NO EXERCÍCIO SEM DISPONIBILIDADE FINANCEIRA DE RECURSOS DO FUNDEB					0,00
16.1- FUNDEB 60%					0,00
16.2- FUNDEB 40%					0,00
17- DESPESAS CUSTEADAS COM O SUPERÁVIT FINANCEIRO, DO EXERCÍCIO ANTERIOR, DO FUNDEB					0,00
17.1- FUNDEB 60%					0,00
17.2- FUNDEB 40%					0,00
18- TOTAL DAS DEDUÇÕES CONSIDERADAS PARA FINS DE LIMITE DO FUNDEB (16 + 17)					0,00
INDICADORES DO FUNDEB					VALOR
19- TOTAL DAS DESPESAS DO FUNDEB PARA FINS DE LIMITE (15 - 18)					8.375.072,02
19.1- Mínimo de 60% do FUNDEB na Remuneração do Magistério1 (13 - (16.1 + 17.1)) / (11) x 100 %					67,46
19.2- Máximo de 40% em Despesa com MDE, que não Remuneração do Magistério (14 - (16.2 + 17.2)) / (11) x 100 %					22,97
19.3- Máximo de 5% não Aplicado no Exercício (100 - (19.1 + 19.2)) %					9,57
CONTROLE DA UTILIZAÇÃO DE RECURSOS NO EXERCÍCIO SUBSEQUENTE					VALOR
20- RECURSOS RECEBIDOS DO FUNDEB EM 2018 QUE NÃO FORAM UTILIZADOS					570.388,86
21- DESPESAS CUSTEADAS COM O SALDO DO ITEM 20 ATÉ O 1º TRIMESTRE DE 2019 ²					1.080.946,05

Prefeitura Municipal de Coração de Maria

MANUTENÇÃO E DESENVOLVIMENTO DO ENSINO - DESPESAS CUSTEADAS COM A RECEITA RESULTANTE DE IMPOSTOS E RECURSOS DO FUNDEB								
DESPESAS COM AÇÕES TÍPICAS DE MDE	DOTAÇÃO INICIAL	DOTAÇÃO ATUALIZADA (d)	DESPESAS		DESPESAS LIQUIDADAS		INSCRITAS EM RESTOS A PAGAR NÃO PROCESSADOS (l)	
			Até o Bimestre (e)	% (f)=(e/d)x	Até o Bimestre (g)	%		
22- EDUCAÇÃO INFANTIL	0,00	0,00	0,00	0,00	0,00	0,00	0,00	
22.1- Creche	0,00	0,00	0,00	0,00	0,00	0,00	0,00	
22.1.1- Despesas Custeadas com Recursos do FUNDEB	0,00	0,00	0,00	0,00	0,00	0,00	0,00	
22.1.2- Despesas Custeadas com Outros Recursos de Impostos	0,00	0,00	0,00	0,00	0,00	0,00	0,00	
22.2- Pré-escola	0,00	0,00	0,00	0,00	0,00	0,00	0,00	
22.2.1- Despesas Custeadas com Recursos do FUNDEB	0,00	0,00	0,00	0,00	0,00	0,00	0,00	
22.2.2- Despesas Custeadas com Outros Recursos de Impostos	0,00	0,00	0,00	0,00	0,00	0,00	0,00	
23- ENSINO FUNDAMENTAL	14.476.087,70	14.430.837,70	13.520.504,73	93,69	8.541.155,64	59,18	0,00	
23.1- Despesas Custeadas com Recursos do FUNDEB	12.667.779,70	12.609.179,70	11.737.174,70	93,08	8.196.889,78	65,00	0,00	
23.2- Despesas Custeadas com Outros Recursos de Impostos	1.808.308,00	1.821.658,00	1.783.330,03	97,90	344.265,86	18,89	0,00	
24- ENSINO MÉDIO	0,00	0,00	0,00	0,00	0,00	0,00	0,00	
25- ENSINO SUPERIOR	0,00	0,00	0,00	0,00	0,00	0,00	0,00	
26- ENSINO PROFISSIONAL NÃO INTEGRADO AO ENSINO REGULAR	0,00	0,00	0,00	0,00	0,00	0,00	0,00	
27- OUTRAS	7.000,00	28.000,00	24.904,00	88,94	23.904,00	85,37	0,00	
28- TOTAL DAS DESPESAS COM AÇÕES TÍPICAS DE MDE (22 + 23 + 24 + 25 + 26 + 27)	14.483.087,70	14.458.837,70	13.545.408,73	93,68	8.565.059,64	59,23	0,00	
DEDUÇÕES CONSIDERADAS PARA FINS DE LIMITE CONSTITUCIONAL							VALOR	
29- RESULTADO LÍQUIDO DAS TRANSFERÊNCIAS DO FUNDEB = (12)							3.573.439,06	
30- DESPESAS CUSTEADAS COM A COMPLEMENTAÇÃO DO FUNDEB NO EXERCÍCIO							2.238.708,73	
32- DESPESAS CUSTEADAS COM O SUPERÁVIT FINANCEIRO, DO EXERCÍCIO ANTERIOR, DO FUNDEB							0,00	
33- DESPESAS CUSTEADAS COM O SUPERÁVIT FINANCEIRO, DO EXERCÍCIO ANTERIOR, DE OUTROS RECURSOS DE IMPOSTOS							0,00	
34- RESTOS A PAGAR INSCRITOS NO EXERCÍCIO SEM DISPONIBILIDADE FINANCEIRA DE RECURSOS DE IMPOSTOS VINCULADOS AO ENSINO ⁴							0,00	
35- CANCELAMENTO, NO EXERCÍCIO, DE RESTOS A PAGAR INSCRITOS COM DISPONIBILIDADE FINANCEIRA DE RECURSOS DE IMPOSTOS VINCULADOS AO ENSINO = (46 j)							0,00	
36- TOTAL DAS DEDUÇÕES CONSIDERADAS PARA FINS DE LIMITE CONSTITUCIONAL (29 + 30 + 32 + 33 + 34 + 35)							5.812.147,79	
37- TOTAL DAS DESPESAS PARA FINS DE LIMITE ((22 + 23) - (36)) ⁵							2.729.007,85	
38- PERCENTUAL DE APLICAÇÃO EM MDE SOBRE A RECEITA LÍQUIDA DE IMPOSTOS ((37) / (3) x 100) % - LIMITE CONSTITUCIONAL 25%							13,95	

OUTRAS INFORMAÇÕES PARA CONTROLE								
OUTRAS DESPESAS CUSTEADAS COM RECEITAS ADICIONAIS PARA FINANCIAMENTO DO ENSINO	DOTAÇÃO INICIAL	DOTAÇÃO ATUALIZADA (d)	DESPESAS EMPENHADAS		DESPESAS LIQUIDADAS		INSCRITAS EM RESTOS A PAGAR NÃO PROCESSADOS ⁷ (l)	
			Até o Bimestre (e)	% (f)=(e/d)x100	Até o Bimestre (g)	% (h)=(g/d)x100		
39- DESPESAS CUSTEADAS COM A APLICAÇÃO FINANCEIRA DE OUTROS RECURSOS DE IMPOSTOS VINCULADOS AO ENSINO	0,00	0,00	0,00	0,00	0,00	0,00	0,00	
40- DESPESAS CUSTEADAS COM A CONTRIBUIÇÃO SOCIAL DO SALÁRIO-EDUCAÇÃO	541.152,00	541.152,00	365.851,19	67,61	326.845,44	60,39	0,00	
41- DESPESAS CUSTEADAS COM OPERAÇÕES DE CRÉDITO	0,00	0,00	0,00	0,00	0,00	0,00	0,00	
42- DESPESAS CUSTEADAS COM OUTRAS RECEITAS PARA FINANCIAMENTO DO ENSINO	1.212.374,00	2.651.324,00	2.468.584,95	93,11	2.324.034,80	87,65	0,00	
43- TOTAL DAS OUTRAS DESPESAS CUSTEADAS COM RECEITAS ADICIONAIS PARA FINANCIAMENTO DO ENSINO (39 + 40 + 41 + 42)	1.753.526,00	3.192.476,00	2.834.436,14	88,78	2.650.880,24	83,03	0,00	
44- TOTAL GERAL DAS DESPESAS COM MDE (28 + 43)	16.236.613,70	17.651.313,70	16.379.844,87	92,80	11.215.939,88	63,54	0,00	
RESTOS A PAGAR INSCRITOS COM DISPONIBILIDADE FINANCEIRA DE RECURSOS DE IMPOSTOS VINCULADOS AO ENSINO			SALDO ATÉ BIMESTRE		CANCELADO EM 2019 (j)			
45- RESTOS A PAGAR DE DESPESAS COM MDE			264.516,83				0,00	
45.1- Executadas com Recursos de Impostos Vinculados ao Ensino			129.711,13				0,00	
45.2- Executadas com Recursos do FUNDEB			134.805,70				0,00	
CONTROLE DA DISPONIBILIDADE FINANCEIRA			FUNDEB		SALÁRIO EDUCAÇÃO			
46- SALDO FINANCEIRO EM 31 DE DEZEMBRO DE 2018			570.388,86				61.523,25	
47- (+) INGRESSO DE RECURSOS ATÉ O BIMESTRE			9.257.011,30				357.318,24	
48- (-) PAGAMENTOS EFETUADOS ATÉ O BIMESTRE			10.961.619,66				0,00	
48.1- Orçamento do Exercício			9.880.673,61				326.845,44	
48.2- Restos a Pagar			1.080.946,05					
49- (+) RECEITA DE APLICAÇÃO FINANCEIRA DOS RECURSOS ATÉ O BIMESTRE			2.946,00				4.319,59	
50- (-) DISPONIBILIDADE FINANCEIRA ATÉ O BIMESTRE			(1.131.273,50)				423.161,08	
51- (+) Ajustes			0,00				0,00	
51.1- Retenções			0,00				0,00	
51.2 Conciliação Bancária			0,00				0,00	
52- SALDO FINANCEIRO CONCILIADO			389,03				95.586,37	

FONTE: Sistema de Contabilidade Pública, Unidade Responsável: PREFEITURA MUNICIPAL DE CORAÇÃO DE MARIA
 1 Limite mínimos anuais a serem cumpridos no encerramento do exercício.
 2 Art. 21, §2º, Lei 11.494/2007: "Até 5% dos recursos recebidos à conta dos Fundos, inclusive relativos à complementação da União recebidos nos termos do § 1º do art. 6º desta Lei, poderão ser utilizados no 1º trimestre do exercício imediatamente subsequente, mediante abertura de crédito adicional"
 3 Caput do art. 212 da CF/1988
 4 Os valores referentes à parcela dos Resos a Pagar inscritos sem disponibilidade financeira vinculada à educação deverão ser informados somente no RREO do último bimestre do exercício.
 5 Limites mínimos anuais a serem cumpridos no encerramento do exercício, no âmbito de atuação prioritária, conforme LDB, art. 11, V.
 6 Nos cinco primeiros bimestres do exercício o acompanhamento poderá ser feito com base na despesa empenhada ou na despesa liquidada. No último bimestre do exercício, o valor deverá corresponder ao total da despesa empenhada.
 7 Essa coluna poderá ser apresentada somente no último bimestre.

EDIMÁRIO PAIM DE CERQUEIRA
PREFEITO MUNICIPAL

JACKSON RIBEIRO AZEVEDO
Contador

Prefeitura Municipal de Coração de Maria

PREFEITURA MUNICIPAL DE CORAÇÃO DE MARIA RELATÓRIO RESUMIDO DA EXECUÇÃO ORÇAMENTÁRIA DEMONSTRATIVO DAS RECEITAS E DESPESAS COM AÇÕES E SERVIÇOS PÚBLICOS DE SAÚDE ORÇAMENTOS FISCAL E DA SEGURIDADE SOCIAL JANEIRO A AGOSTO 2019 / BIMESTRE JULHO - AGOSTO

RREO - ANEXO 12 (LC 141/2012, art. 35)

R\$ 1,00

RECEITAS PARA APURAÇÃO DA APLICAÇÃO EM AÇÕES E SERVIÇOS PÚBLICOS DE SAÚDE	PREVISÃO INICIAL	PREVISÃO ATUALIZADA (a)	RECEITAS REALIZADAS	
			Até o Bimestre (b)	% (b/a) x 100
RECEITA DE IMPOSTOS LÍQUIDA (I)	2.620.821,00	2.620.821,00	1.407.467,07	53,70
Imposto Predial e Territorial Urbano - IPTU	80.531,00	80.531,00	56.526,83	70,19
Imposto sobre Transmissão de Bens Intervivos - ITBI	112.833,00	112.833,00	116.523,56	103,27
Imposto sobre Serviços de Qualquer Natureza - ISS	1.677.483,00	1.677.483,00	513.010,74	30,58
Imposto de Renda Retido na Fonte - IRRF	687.608,00	687.608,00	688.318,52	100,10
Imposto Territorial Rural - ITR	0,00	0,00	0,00	0,00
Multas, Juros de Mora e Outros Encargos dos Impostos	1.563,00	1.563,00	0,00	0,00
Dívida Ativa dos Impostos	58.718,00	58.718,00	33.087,42	56,35
Multas, Juros de Mora e Outros Encargos da Dívida Ativa	2.085,00	2.085,00	0,00	0,00
RECEITA DE TRANSFERÊNCIAS CONSTITUCIONAIS E LEGAIS (II)	27.239.755,00	27.239.755,00	18.152.756,59	66,64
Cota-Parte FPM	23.143.093,00	23.143.093,00	15.379.127,15	66,45
Cota-Parte ITR	2.487,00	2.487,00	2.925,99	117,65
Cota-Parte IPVA	481.894,00	481.894,00	344.823,93	71,56
Cota-Parte ICMS	3.566.665,00	3.566.665,00	2.406.060,30	67,46
Cota-Parte IPI-Exportação	33.121,00	33.121,00	19.819,22	59,84
Compensações Financeiras Provenientes de Impostos e Transferências Constitucionais	12.495,00	12.495,00	0,00	0,00
Desoneração ICMS (LC 87/96)	12.495,00	12.495,00	0,00	0,00
Outras	0,00	0,00	0,00	0,00
TOTAL DAS RECEITAS PARA APURAÇÃO DA APLICAÇÃO EM AÇÕES E SERVIÇOS PÚBLICOS DE SAÚDE (III) = I + II	29.860.576,00	29.860.576,00	19.560.223,66	65,51

RECEITAS ADICIONAIS PARA FINANCIAMENTO DA SAÚDE	PREVISÃO INICIAL	PREVISÃO ATUALIZADA (c)	RECEITAS REALIZADAS	
			Até o Bimestre (d)	% (d/c) x 100
TRANSFERÊNCIA DE RECURSOS DO SISTEMA ÚNICO DE SAÚDE-SUS	1.671.486,00	1.671.486,00	704.183,82	42,13
Provenientes da União	1.466.812,00	1.466.812,00	501.455,83	34,19
Provenientes dos Estados	199.493,00	199.493,00	198.408,40	99,46
Provenientes de Outros Municípios	0,00	0,00	0,00	0,00
Outras Receitas do SUS	5.181,00	5.181,00	4.319,59	83,37
TRANSFERÊNCIAS VOLUNTÁRIAS	389,00	389,00	278,91	71,70
RECEITAS DE OPERAÇÕES DE CRÉDITO VINCULADAS À SAÚDE	0,00	0,00	0,00	0,00
OUTRAS RECEITAS PARA FINANCIAMENTO DA SAÚDE	0,00	0,00	0,00	0,00
TOTAL RECEITAS ADICIONAIS PARA FINANCIAMENTO DA SAÚDE	1.671.875,00	1.671.875,00	704.462,73	42,14

DESPESAS COM SAÚDE (Por Grupo de Natureza da Despesa)	DOTAÇÃO INICIAL	DOTAÇÃO ATUALIZADA (e)	DESPESAS EMPENHADAS		DESPESAS LIQUIDADAS		Inscritas em Restos a Pagar não Processados
			Até o Bimestre (f)	% (f/e) x 100	Até o Bimestre (g)	% (g/e) x 100	
DESPESAS CORRENTES	9.548.193,64	9.637.393,64	7.512.779,23	77,95	6.197.258,72	64,30	0,00
Pessoal e Encargos Sociais	3.580.281,77	4.872.281,77	4.645.060,69	95,34	3.832.106,67	78,65	0,00
Juros e Encargos da Dívida	0,00	0,00	0,00	0,00	0,00	0,00	0,00
Outras Despesas Correntes	5.967.911,87	4.765.111,87	2.867.718,54	60,18	2.365.152,05	49,63	0,00
DESPESAS CAPITAL	1.058.578,00	969.378,00	483.720,00	49,90	274.607,60	28,33	0,00
Investimentos	1.055.878,00	966.678,00	483.720,00	50,04	274.607,60	28,41	0,00
Inversões Financeiras	0,00	0,00	0,00	0,00	0,00	0,00	0,00
Amortização da Dívida	2.700,00	2.700,00	0,00	0,00	0,00	0,00	0,00
TOTAL DAS DESPESAS COM SAÚDE (IV)	10.606.771,64	10.606.771,64	7.996.499,23	75,39	6.471.866,32	61,02	0,00

DESPESAS COM SAÚDE NÃO COMPUTADAS PARA FINS DE APURAÇÃO DO PERCENTUAL MÍNIMO	DOTAÇÃO INICIAL	DOTAÇÃO ATUALIZADA	DESPESAS EMPENHADAS		DESPESAS LIQUIDADAS		Inscritas em Restos a Pagar não Processados
			Até o Bimestre (h)	% (h/IV) x 100	Até o Bimestre (i)	% (i/IV) x 100	
DESPESAS COM INATIVOS E PENSIONISTAS	0,00	0,00	0,00	0,00	0,00	0,00	0,00
DESPESA COM ASSISTÊNCIA À SAÚDE QUE NÃO ATENDE AO PRINCÍPIO DE ACESSO UNIVERSAL	0,00	0,00	0,00	0,00	0,00	0,00	0,00
DESPESAS CUSTEADAS COM OUTROS RECURSOS	0,00	0,00	0,00	0,00	0,00	0,00	0,00
Recursos de Transferência do Sistema Único de Saúde - SUS	0,00	0,00	0,00	0,00	0,00	0,00	0,00
Recursos de Operações de Crédito	0,00	0,00	0,00	0,00	0,00	0,00	0,00
Outros Recursos	0,00	0,00	0,00	0,00	0,00	0,00	0,00
OUTRAS AÇÕES E SERVIÇOS NÃO COMPUTADOS	0,00	0,00	0,00	0,00	0,00	0,00	0,00
RESTOS A PAGAR NÃO PROCESSADOS INSCRITOS INDEVIDAMENTE NO EXERCÍCIO SEM DISPONIBILIDADE FINANCEIRA	0,00	0,00	0,00	0,00	0,00	0,00	0,00
DESPESAS CUSTEADAS COM DISPONIBILIDADE DE CAIXA VINCULADA AOS RESTOS A PAGAR CANCELADOS	0,00	0,00	0,00	0,00	0,00	0,00	0,00
DESPESAS CUSTEADAS COM RECURSOS VINCULADOS À PARCELA DO PERCENTUAL MÍNIMO QUE NÃO FOI APLICADA EM AÇÕES E SERVIÇOS DE SAÚDE	0,00	0,00	0,00	0,00	0,00	0,00	0,00
TOTAL DAS DESPESAS COM NÃO COMPUTADAS (V)	0,00	0,00	0,00	0,00	0,00	0,00	0,00
TOTAL DAS DESPESAS COM AÇÕES E SERVIÇOS PÚBLICOS DE SAÚDE (VI) = (IV - V)	10.606.771,64	10.606.771,64	7.996.499,23	100,00	6.471.866,32	100,00	0,00

PERCENTUAL DE APLICAÇÃO EM AÇÕES E SERVIÇOS PÚBLICOS DE SAÚDE SOBRE A RECEITA DE IMPOSTOS LÍQUIDA E TRANSFERÊNCIAS CONSTITUCIONAIS E LEGAIS (VII%) = (VI/h ou i) / IIIb x 100 - LIMITE CONSTITUCIONAL 15%	33,09
VALOR REFERENTE À DIFERENÇA ENTRE O VALOR EXECUTADO E O LIMITE MÍNIMO CONSTITUCIONAL [(VI/h ou i) - (15 x IIIb)/100]	3.537.832,77

Prefeitura Municipal de Coração de Maria

EXECUÇÃO DE RESTOS A PAGAR NÃO PROCESSADOS INSCRITOS COM DISPONIBILIDADE DE CAIXA	INSCRITOS	CANCELADOS/ PRESCRITOS	PAGOS	A PAGAR	PARCELA CONSIDERADA NO LIMITE
Inscritos em 2018	25.750,00	0,00	25.750,00	0,00	25.750,00
Inscritos em 2017	0,00	0,00	0,00	0,00	0,00
Inscritos em 2016	-116.984,39	0,00	0,00	-116.984,39	-116.984,39
Inscritos em 2015	167.298,57	187.680,80	83.620,35	-104.002,58	167.298,57
Inscritos em anos anteriores a 2015	-76.294,63	0,00	29.399,20	-105.693,83	-76.294,63
Total	-230,45	187.680,80	138.769,55	-326.680,80	-230,45

CONTROLE DOS RESTOS A PAGAR CANCELADOS OU PRESCRITOS PARA FINS DE APLICAÇÃO DA DISPONIBILIDADE DE CAIXA CONFORME ARTIGO 24, § 1º e 2º	RESTOS A PAGAR CANCELADOS OU PRESCRITOS		
	Saldo Inicial	Despesas custeadas no exercício de referência (j)	Saldo Final (Não Aplicado)
Restos a Pagar Cancelados ou Prescritos em 2018	0,00	0,00	0,00
Restos a Pagar Cancelados ou Prescritos em 2017	0,00	0,00	0,00
Restos a Pagar Cancelados ou Prescritos em 2016	0,00	0,00	0,00
Restos a Pagar Cancelados ou Prescritos em 2015	0,00	0,00	0,00
Restos a Pagar Cancelados ou Prescritos em anos anteriores a 2015	0,00	0,00	0,00
Total(VIII)	0,00	0,00	0,00

CONTROLE DO VALOR REFERENTE AO PERCENTUAL MÍNIMO NÃO CUMPRIDO EM EXERCÍCIOS ANTERIORES PARA FINS DE APLICAÇÃO DOS RECURSOS VINCULADOS CONFORME ARTIGOS 25 E 26	LIMITE NÃO CUMPRIDO		
	Saldo Inicial	Despesas custeadas no exercício de referência (k)	Saldo Final (Não Aplicado)
Diferença de limite não cumprido em 2018	0,00	0,00	0,00
Diferença de limite não cumprido em 2017	0,00	0,00	0,00
Diferença de limite não cumprido em 2016	0,00	0,00	0,00
Diferença de limite não cumprido em 2015	0,00	0,00	0,00
Diferença de limite não cumprido em 2014	0,00	0,00	0,00
Diferença de limite não cumprido em anos anteriores a 2014	0,00	0,00	0,00
Total(IX)	0,00	0,00	0,00

DESPESAS COM SAÚDE (Por Subfunção)	DOTAÇÃO INICIAL	DOTAÇÃO ATUALIZADA	DESPESAS EMPENHADAS		DESPESAS LIQUIDADAS		Inscritas em Restos a Pagar não Processados
			Até o Bimestre (l)	% (l/total l) x 100	Até o Bimestre (m)	% (m/total m) x 100	
Atenção Básica	5.029.033,00	5.067.833,00	3.856.177,80	48,22	3.096.103,55	47,84	0,00
Assistência Hospitalar e Ambulatorial	2.937.246,00	3.092.246,00	2.472.785,29	30,92	2.142.763,38	33,11	0,00
Suporte Profilático e Terapêutico	0,00	0,00	0,00	0,00	0,00	0,00	0,00
Vigilância Sanitária	252.584,00	252.584,00	178.390,00	2,23	0,00	0,00	0,00
Vigilância Epidemiológica	134.852,00	134.852,00	2.500,00	0,03	0,00	0,00	0,00
Alimentação e Nutrição	0,00	0,00	0,00	0,00	0,00	0,00	0,00
Outras Subfunções	2.253.056,64	2.059.256,64	1.486.646,14	18,59	1.232.999,39	19,05	0,00
TOTAL	10.606.771,64	10.606.771,64	7.996.499,23	99,99	6.471.866,32	100,00	0,00

FONTE: Sistema de Contabilidade Pública, Unidade Responsável PREFEITURA MUNICIPAL DE CORACAO DE MARIA

EDIMÁRIO PAIM DE CERQUEIRA
PREFEITO MUNICIPAL

JACKSON RIBEIRO AZEVEDO
Contador

Prefeitura Municipal de Coração de Maria

PREFEITURA MUNICIPAL DE CORACAO DE MARIA
 RELATÓRIO RESUMIDO DA EXECUÇÃO ORÇAMENTÁRIA
 DEMONSTRATIVO DAS PARCEIRIAS PÚBLICO - PRIVADAS
 ORÇAMENTOS FISCAL E DA SEGURIDADE SOCIAL
 JANEIRO A AGOSTO DE 2019 / BIMESTRE JULHO - AGOSTO

IMPACTOS DAS CONTRATAÇÕES DE PPP	SALDO TOTAL EM 31 DE DEZEMBRO DO EXERCÍCIO ANTERIOR	REGISTROS EFETUADOS EM 2019											
		No bimestre						Até o bimestre					
		2019	2020	2021	2022	2023	2024	2025	2026	2027	2028		
TOTAL DE ATIVOS													
Ativos Contabilizados na SPE													
TOTAL DE PASSIVOS													
Obrigações decorrentes de Ativos Constituídos pela SPE													
Provisões de PPP													
Outros Passivos													
ATOS POTENCIAIS PASSIVOS													
Obrigações Contratuais													
Riscos Não Provisionados													
Garantias Concedidas													
Outros Passivos Contingentes													
DESPESAS DE PPP													
Do Ente Federado, exceto estatais não dependentes (I)													
Das Estatais Não-Dependentes													
TOTAL DAS DESPESAS													
PPP A CONTRATAR (II)													
RECEITA CORRENTE LÍQUIDA (RCL) (III)													
TOTAL DAS DESPESAS CONSIDERADAS PARA O LIMITE (IV = I + II)													
TOTAL DAS DESPESAS / RCL (%) (V = IV / III)													

FONTE: Sistema de Contabilidade Pública. Unidade Responsável: PREFEITURA MUNICIPAL DE CORACAO DE MARIA

Nota:

Prefeitura Municipal de Coração de Maria

PREFEITURA MUNICIPAL DE CORACAO DE MARIA

RELATÓRIO RESUMIDO DA EXECUÇÃO ORÇAMENTÁRIA
DEMONSTRATIVO DAS PARCERIAS PÚBLICO - PRIVADAS
ORÇAMENTOS FISCAL E DA SEGURIDADE SOCIAL
JANEIRO A AGOSTO DE 2019 / BIMESTRE JULHO - AGOSTO

RREO - Anexo 13 (Lei nº 11.079, de 30.12.2004, arts. 22, 25 e 28)

Em reais


IMPACTOS DAS CONTRATAÇÕES DE PPP	REGISTROS EFETUADOS EM 2019	
	No bimestre	Até o bimestre

SALDO TOTAL EM
31 DE DEZEMBRO DO
EXERCÍCIO ANTERIOR

EDIMÁRIO PAIM DE CERQUEIRA
PREFEITO MUNICIPAL

JACKSON RIBEIRO AZEVEDO
Contador

Prefeitura Municipal de Coração de Maria

 <p>Sistema de Informações Contábeis e Fiscais do Setor Público Brasileiro TESOURO NACIONAL</p>	Relatório Resumido de Execução Orçamentária
	Prefeitura Municipal de Coração de Maria - BA (Poder Executivo)
	Orçamentos Fiscal e da Seguridade Social
	CNPJ:
	Exercício: 2019
	Período de referência: 4º bimestre

RREO-Anexo 13 | Tabela 13.0 - Demonstrativo das Parcerias Público-Privadas

Notas Explicativas	Valores
	31/08/2019
Notas Explicativas	-
Notas Explicativas	-

RREO-Anexo 14 | Tabela 14.0 - Demonstrativo Simplificado do Relatório Resumido da Execução Orçamentária - Estados, DF e Municípios

Balanco Orçamentário	Valores
	Até o Bimestre
Balanco Orçamentário	-
RECEITAS	
Previsão Inicial	55.023.681,60
Previsão Atualizada	55.023.681,60
Receitas Realizadas	36.159.638,13
Déficit Orçamentário	
Saldos de Exercícios Anteriores (Utilizados para Créditos Adicionais)	
DESPESAS	
Dotação Inicial	55.023.681,60
Créditos Adicionais	
Dotação Atualizada	56.292.631,60
Despesas Empenhadas	47.332.081,81
Despesas Liquidadas	33.636.192,20
Despesas Pagas	33.174.822,29
Superávit Orçamentário	2.523.445,93

RREO-Anexo 14 | Tabela 14.0 - Demonstrativo Simplificado do Relatório Resumido da Execução Orçamentária - Estados, DF e Municípios

Despesas por Função/Subfunção	Valores
	Até o Bimestre
Despesas por Função/Subfunção	-
Despesas Empenhadas	47.332.081,81
Despesas Liquidadas	33.636.192,20

RREO-Anexo 14 | Tabela 14.0 - Demonstrativo Simplificado do Relatório Resumido da Execução Orçamentária - Estados, DF e Municípios

Receita Corrente Líquida - RCL	Valores
	Até o Bimestre
Receita Corrente Líquida - RCL	-
Receita Corrente Líquida	51.733.323,66

RREO-Anexo 14 | Tabela 14.0 - Demonstrativo Simplificado do Relatório Resumido da Execução Orçamentária - Estados, DF e Municípios

Receitas e Despesas do Regime Próprio de Previdência dos Servidores	Valores
	Até o Bimestre
Receitas e Despesas do Regime Próprio de Previdência dos Servidores	-
Regime Próprio de Previdência dos Servidores - PLANO PREVIDENCIÁRIO	
Receitas Previdenciárias Realizadas	
Despesas Previdenciárias Liquidadas	
Resultado Previdenciário	0,00
Regime Próprio de Previdência dos Servidores - PLANO FINANCEIRO	
Receitas Previdenciárias Realizadas	
Despesas Previdenciárias Liquidadas	
Resultado Previdenciário	0,00


RREO-Anexo 14 | Tabela 14.0 - Demonstrativo Simplificado do Relatório Resumido da Execução Orçamentária - Estados, DF e Municípios

Resultados Primário e Nominal	Verificação das Metas dos Resultados Nominal e Primário		
	Meta Fixada no Anexo de Metas Fiscais da LDO (a)	Resultado Apurado até o Bimestre (b)	% em Relação à Meta (b/a)
Resultados Primário e Nominal	-	-	-
Resultado Primário - Acima da Linha	1.518.493,97	-1.430.725,86	-94,22
Resultado Nominal - Acima da Linha	-1.380.694,07	-1.451.978,86	105,16

RREO-Anexo 14 | Tabela 14.0 - Demonstrativo Simplificado do Relatório Resumido da Execução Orçamentária - Estados, DF e Municípios

Restos a Pagar por Poder e Ministério Público	Estágios dos Restos a Pagar			
	Inscrição	Cancelamento Até o Bimestre	Pagamento Até o Bimestre	Saldo a Pagar
Restos a Pagar por Poder e Ministério Público	-	-	-	-
RESTOS A PAGAR PROCESSADOS	3.503.834,14	0,00	3.251.695,69	252.138,45
Poder Executivo	3.503.834,14		3.251.695,69	252.138,45
Poder Legislativo				0,00
Poder Judiciário				0,00

Prefeitura Municipal de Coração de Maria

 <p>Sistema de Informações Contábeis e Fiscais do Setor Público Brasileiro TESOURO NACIONAL</p>	Relatório Resumido de Execução Orçamentária
	Prefeitura Municipal de Coração de Maria - BA (Poder Executivo)
	Orçamentos Fiscal e da Seguridade Social
	CNPJ:
	Exercício: 2019
	Período de referência: 4º bimestre

Restos a Pagar por Poder e Ministério Público	Estágios dos Restos a Pagar			
	Inscrição	Cancelamento Até o Bimestre	Pagamento Até o Bimestre	Saldo a Pagar
Ministério Público				0,00
Defensoria Pública				0,00
RESTOS A PAGAR NÃO PROCESSADOS	244.219,89	0,00	216.096,60	28.123,29
Poder Executivo	244.219,89		216.096,60	28.123,29
Poder Legislativo				0,00
Poder Judiciário				0,00
Ministério Público				0,00
Defensoria Pública				0,00
TOTAL	3.748.054,03	0,00	3.467.792,29	280.261,74

RREO-Anexo 14 | Tabela 14.0 - Demonstrativo Simplificado do Relatório Resumido da Execução Orçamentária - Estados, DF e Municípios

Despesas com Manutenção e Desenvolvimento do Ensino	Apuração das Despesas com Ensino		
	Valor Apurado Até o Bimestre	Limites Constitucionais Anuais	
		% Mínimo a Aplicar no Exercício	% Aplicado Até o Bimestre
Despesas com Manutenção e Desenvolvimento do Ensino	-	-	-
Mínimo Anual de <18% / 25%> das Receitas de Impostos na Manutenção e Desenvolvimento do Ensino			
Mínimo Anual de 60% do FUNDEB na Remuneração do Magistério com Ensino Fundamental e Médio			
Mínimo Anual de 60% do FUNDEB na Remuneração do Magistério com Educação Infantil e Ensino Fundamental			
Complementação da União ao FUNDEB			

RREO-Anexo 14 | Tabela 14.0 - Demonstrativo Simplificado do Relatório Resumido da Execução Orçamentária - Estados, DF e Municípios

Receitas de Operações de Crédito e Despesas de Capital	Apuração das Receitas de Operações de Crédito e Despesas de Capital	
	Valor Apurado no Exercício	Saldo Não Realizado
Receitas de Operações de Crédito e Despesas de Capital	-	-
Receitas de Operações de Crédito		
Despesa de Capital Líquida		

RREO-Anexo 14 | Tabela 14.0 - Demonstrativo Simplificado do Relatório Resumido da Execução Orçamentária - Estados, DF e Municípios

Projeção Atuarial dos Regimes de Previdência	Exercício de Apuração			
	Exercício	10º Exercício	20º Exercício	35º Exercício
Projeção Atuarial dos Regimes de Previdência	-	-	-	-
Plano Previdenciário				
Receitas Previdenciárias				
Despesas Previdenciárias				
Resultado Previdenciário	0,00	0,00	0,00	0,00
Plano Financeiro				
Receitas Previdenciárias				
Despesas Previdenciárias				
Resultado Previdenciário	0,00	0,00	0,00	0,00

RREO-Anexo 14 | Tabela 14.0 - Demonstrativo Simplificado do Relatório Resumido da Execução Orçamentária - Estados, DF e Municípios

Receita da Alienação de Ativos e Aplicação dos Recursos	Apuração da Receita da Alienação de Ativos e Aplicação dos Recursos	
	Valor Apurado no Exercício	Saldo a Realizar
Receita da Alienação de Ativos e Aplicação dos Recursos	-	-
Receita de Capital Resultante da Alienação de Ativos		
Aplicação dos Recursos da Alienação de Ativos		

RREO-Anexo 14 | Tabela 14.0 - Demonstrativo Simplificado do Relatório Resumido da Execução Orçamentária - Estados, DF e Municípios


Despesas com Ações e Serviços Públicos de Saúde	Apuração das Despesas com Saúde		
	Valor Apurado Até o Bimestre	Limites Constitucionais Anuais	
		% Mínimo a Aplicar no Exercício	% Aplicado Até o Bimestre
Despesas com Ações e Serviços Públicos de Saúde	-	-	-
Despesas com Ações e Serviços Públicos de Saúde Executadas com Recursos de Impostos			

RREO-Anexo 14 | Tabela 14.0 - Demonstrativo Simplificado do Relatório Resumido da Execução Orçamentária - Estados, DF e Municípios

Despesas de Caráter Continuado Derivadas de PPP	Valor Realizado no Período	
	Valor Apurado no Exercício Corrente	
Despesas de Caráter Continuado Derivadas de PPP	-	-
Total das Despesas/RCL (%)		

RREO-Anexo 14 | Tabela 14.0 - Demonstrativo Simplificado do Relatório Resumido da Execução Orçamentária - Estados, DF e Municípios

Prefeitura Municipal de Coração de Maria

 <p style="font-size: small;">Sistema de Informações Contábeis e Fiscais do Setor Público Brasileiro</p> <p style="font-weight: bold; font-size: x-small;">TESOURO NACIONAL</p>	Relatório Resumido de Execução Orçamentária
	Prefeitura Municipal de Coração de Maria - BA (Poder Executivo)
	Orçamentos Fiscal e da Seguridade Social
	CNPJ:
	Exercício: 2019
	Período de referência: 4º bimestre

Notas Explicativas	Valores
Notas Explicativas	31/08/2019
Notas Explicativas	-

Prefeitura Municipal de Coração de Maria



PREFEITURA MUNICIPAL DE CORAÇÃO DE MARIA
RELATÓRIO RESUMIDO DA EXECUÇÃO ORÇAMENTÁRIA
DEMONSTRATIVO DE SENTENÇAS JUDICIAIS
ORÇAMENTO FISCAL E DA SEGURIDADE SOCIAL

Período: 01/01/2019 à 31/08/2019

Órgão: (Todos)
Unidade: (Todos)

TpEmp	CodRed	Dotação Orçamentária	Proc Credor	CNPJ/CPF	Data Emp	Data Liq	Data Pag	Bruto(R\$)	Retido	Líquido
S 1	020200	2000009100000000 00	176 PRECATÓRIOS DIVERSOS CREDORES Valor empenhado nesta data para atender despesas com cumprimento de sentenças judiciais (precatórios), durante o exercício de 2019.	055.205.575-19	31/01/2019	31/01/2019	31/01/2019	43.492,76	43.492,76	43.492,76
S 2	020200	2000009100000000 00	290 PRECATÓRIOS DIVERSOS CREDORES Valor empenhado nesta data para atender despesas com cumprimento de sentenças judiciais (precatórios), durante o exercício de 2019.	055.205.575-19	18/02/2019	18/02/2019	18/02/2019	44.322,05	44.322,05	44.322,05
S 3	020200	2000009100000000 00	297 PRECATÓRIOS DIVERSOS CREDORES Valor empenhado nesta data para atender despesas com cumprimento de sentenças judiciais (precatórios), durante o exercício de 2019.	055.205.575-19	20/02/2019	20/02/2019	20/02/2019	30.829,57	30.829,57	30.829,57
S 4	020200	2000009100000000 00	298 PRECATÓRIOS DIVERSOS CREDORES Valor empenhado nesta data para atender despesas com cumprimento de sentenças judiciais (precatórios), durante o exercício de 2019.	055.205.575-19	20/02/2019	20/02/2019	20/02/2019	41.106,08	41.106,08	41.106,08
S 5	020200	2000009100000000 00	299 PRECATÓRIOS DIVERSOS CREDORES Valor empenhado nesta data para atender despesas com cumprimento de sentenças judiciais (precatórios), durante o exercício de 2019.	055.205.575-19	20/02/2019	20/02/2019	20/02/2019	29.846,07	29.846,07	29.846,07
S 6	020200	2000009100000000 00	300 PRECATÓRIOS DIVERSOS CREDORES Valor empenhado nesta data para atender despesas com cumprimento de sentenças judiciais (precatórios), durante o exercício de 2019.	055.205.575-19	20/02/2019	20/02/2019	20/02/2019	31.292,63	31.292,63	31.292,63
S 7	020200	2000009100000000 00	301 PRECATÓRIOS DIVERSOS CREDORES Valor empenhado nesta data para atender despesas com cumprimento de sentenças judiciais (precatórios), durante o exercício de 2019.	055.205.575-19	20/02/2019	20/02/2019	20/02/2019	23.222,52	23.222,52	23.222,52
S 8	020200	2000009100000000 00	289 PRECATÓRIOS DIVERSOS CREDORES Valor empenhado nesta data para atender despesas com cumprimento de sentenças judiciais (precatórios), durante o exercício de 2019.	055.205.575-19	15/02/2019	15/02/2019	15/02/2019	33.903,17	33.903,17	33.903,17
S 9	020200	2000009100000000 00	195 PRECATÓRIOS DIVERSOS CREDORES Valor empenhado nesta data para atender despesas com cumprimento de sentenças judiciais (precatórios), durante o exercício de 2019.	055.205.575-19	06/02/2019	06/02/2019	06/02/2019	375,04	375,04	375,04
S 10	020200	2000009100000000 00	457 PRECATÓRIOS DIVERSOS CREDORES Valor empenhado nesta data para atender despesas com cumprimento de sentenças judiciais (precatórios), durante o exercício de 2019.	055.205.575-19	25/03/2019	25/03/2019	25/03/2019	33.864,43	33.864,43	33.864,43
S 11	020200	2000009100000000 00	437 PRECATÓRIOS DIVERSOS CREDORES Valor empenhado nesta data para atender despesas com cumprimento de sentenças judiciais (precatórios), durante o exercício de 2019.	055.205.575-19	15/03/2019	15/03/2019	15/03/2019	38.403,66	38.403,66	38.403,66
S 12	020200	2000009100000000 00	438 PRECATÓRIOS DIVERSOS CREDORES Valor empenhado nesta data para atender despesas com cumprimento de sentenças judiciais (precatórios), durante o exercício de 2019.	055.205.575-19	15/03/2019	15/03/2019	15/03/2019	35.945,82	35.945,82	35.945,82
S 13	020200	2000009100000000 00	439 PRECATÓRIOS DIVERSOS CREDORES Valor empenhado nesta data para atender despesas com cumprimento de sentenças judiciais (precatórios), durante o exercício de 2019.	055.205.575-19	15/03/2019	15/03/2019	15/03/2019	41.397,08	41.397,08	41.397,08
S 14	020200	2000009100000000 00	440 PRECATÓRIOS DIVERSOS CREDORES Valor empenhado nesta data para atender despesas com cumprimento de sentenças judiciais (precatórios), durante o exercício de 2019.	055.205.575-19	15/03/2019	15/03/2019	15/03/2019	26.380,63	26.380,63	26.380,63
S 15	020200	2000009100000000 00	559 PRECATÓRIOS DIVERSOS CREDORES Valor empenhado nesta data para atender despesas com cumprimento de sentenças judiciais (precatórios), durante o exercício de 2019.	055.205.575-19	10/04/2019	10/04/2019	10/04/2019	30.790,90	30.790,90	30.790,90

Prefeitura Municipal de Coração de Maria



PREFEITURA MUNICIPAL DE CORACAO DE MARIA
 RELATÓRIO RESUMIDO DA EXECUÇÃO ORÇAMENTÁRIA
 DEMONSTRATIVO DE SENTENÇAS JUDICIAIS
 ORÇAMENTO FISCAL E DA SEGURIDADE SOCIAL

Período: 01/01/2019 à 31/08/2019

Órgão: (Todos)
 Unidade: (Todos)

TpEmp	CodRed	Dotação Orçamentária	Proc Credor	CNPJ/CPF	Data Emp	Data Liq	Data Pag	Bruto(R\$)	Retido	Líquido	
S	16	020200	200009100000000 00 560 Valor empenhado nesta data para atender despesas com cumprimento de sentenças judiciais (precatórios), durante o exercício de 2019.	055.205.575-19	10/04/2019	10/04/2019	10/04/2019	33.137,21		33.137,21	
S	17	020200	200009100000000 00 561 Valor empenhado nesta data para atender despesas com cumprimento de sentenças judiciais (precatórios), durante o exercício de 2019.	055.205.575-19	10/04/2019	10/04/2019	10/04/2019	5.061,32		5.061,32	
S	18	020200	200009100000000 00 563 Valor empenhado nesta data para atender despesas com cumprimento de sentenças judiciais (precatórios), durante o exercício de 2019.	055.205.575-19	10/04/2019	10/04/2019	10/04/2019	141,66		141,66	
S	19	020200	200009100000000 00 621 Valor empenhado nesta data para atender despesas com cumprimento de sentenças judiciais (precatórios), durante o exercício de 2019.	055.205.575-19	29/04/2019	29/04/2019	29/04/2019	6.970,92		6.970,92	
S	20	020200	200009100000000 00 564 Valor empenhado nesta data para atender despesas com cumprimento de sentenças judiciais (precatórios), durante o exercício de 2019.	055.205.575-19	10/04/2019	10/04/2019	10/04/2019	25.214,10		25.214,10	
S	21	020200	200009100000000 00 923 Valor empenhado nesta data para atender despesas com cumprimento de sentenças judiciais (precatórios), durante o exercício de 2019.	055.205.575-19	14/06/2019	14/06/2019	14/06/2019	20,07		20,07	
S	22	020200	200009100000000 00 922 Valor empenhado nesta data para atender despesas com cumprimento de sentenças judiciais (precatórios), durante o exercício de 2019.	055.205.575-19	14/06/2019	14/06/2019	14/06/2019	1.490,57		1.490,57	
S	23	020200	200009100000000 00 1319 Valor empenhado nesta data para atender despesas com cumprimento de sentenças judiciais (precatórios), durante o exercício de 2019.	055.205.575-19	16/08/2019	16/08/2019	16/08/2019	40,05		40,05	
S	24	020200	200009100000000 00 1317 Valor empenhado nesta data para atender despesas com cumprimento de sentenças judiciais (precatórios), durante o exercício de 2019.	055.205.575-19	16/08/2019	16/08/2019	16/08/2019	311,66		311,66	
Total de Registros:								24	557.559,97	0,00	557.559,97

Prefeitura Municipal de Coração de Maria



PREFEITURA MUNICIPAL DE CORACAO DE MARIA
RELATÓRIO RESUMIDO DA EXECUÇÃO ORÇAMENTÁRIA
DEMONSTRATIVO DE SENTENÇAS JUDICIAIS
ORÇAMENTO FISCAL E DA SEGURIDADE SOCIAL

Período: 01/01/2019 à 31/08/2019

Órgão: (Todos)
Unidade: (Todos)

TpEmp CodRed Dotação Orçamentária Proc Credor CNPJ/CPF Data Emp Data Liq Data Pag Bruto(R\$) Retido Liquido

EDIMÁRIO PAIM DE CERQUEIRA
PREFEITO MUNICIPAL

JACKSON RIBEIRO AZEVEDO
Contador