

Prefeitura Municipal de Coração de Maria

Relatório de Gestão Fiscal (Rgf)




Sistema de Informações
 Contábeis e Fiscais
 do Setor Público Brasileiro
TESOURO NACIONAL

Relatório de Gestão Fiscal
Prefeitura Municipal de Coração de Maria - BA (Poder Executivo)
Orçamentos Fiscal e da Seguridade Social
CNPJ:
Exercício: 2020
Período de referência: 2º quadrimestre

RGF-Anexo 01 | Tabela 1.0 - Demonstrativo da Despesa com Pessoal

Despesa com Pessoal	Despesa Executada com Pessoal												
	DISPESAS EXECUTADAS (Últimos 12 Meses)												
	«MR-11»	«MR-10»	«MR-9»	«MR-8»	«MR-7»	«MR-6»	«MR-5»	«MR-4»	«MR-3»	«MR-2»	«MR-1»	«MR»	INSCRITAS EM RESTOS A PAGAR NÃO PROCESSADOS (P)
Despesa com Pessoal (últimos 12 meses)	1.282.297,91	3.468.121,90	1.623.334,95	7.744.933,46	3.956.097,25	2.756.300,46	2.867.089,87	1.844.507,26	2.936.061,29	3.088.883,52	3.372.667,38	36.206.422,14	0,00
DESPESA BRUTA COM PESSOAL (I)	841.807,26	3.023.841,06	1.623.336,90	6.838.300,32	3.544.074,15	2.104.340,21	2.148.572,26	1.150.242,42	2.048.693,09	2.148.809,87	2.263.153,11	28.238.232,86	0,00
Despesas com Pessoal em Outras Despesas Nucleares	113.253,24	103.973,23	217.652,19	423.003,79	198.464,15	84.999,70	254.925,63	282.608,96	244.769,37	233.020,14	254.112,84	2.709.989,44	0,00
Benefícios Previdenciários													
Pessoal Inativo e Pensionistas	0,00	0,00	0,00	0,00	0,00	0,00	0,00	0,00	0,00	0,00	0,00	0,00	0,00
Aposentadorias, Inatividade e Reformas													
Outras Benefícios Previdenciários													
DESPESA LÍQUIDA COM PESSOAL (II)	307.865,69	232.892,61	653.147,26	476.466,38	73.900,00	547.040,15	423.431,99	411.643,90	543.628,62	681.965,51	356.041,43	5.992.416,75	0,00
DESPESAS NÃO COMPUTADAS (§ 1º do art. 19 da LRF III)	0,00	0,00	0,00	0,00	0,00	0,00	0,00	0,00	0,00	0,00	0,00	0,00	0,00
Instituições por Demissão e Incentivos à Demissão Voluntária													
Despesas de Exercícios Anteriores do Período Anterior ao da Apuração													
Inativos e Pensionistas com Recursos Vinculados													
DESPESA LÍQUIDA COM PESSOAL (III) (= I - II)	1.282.297,91	3.468.121,90	1.623.334,95	7.744.933,46	3.956.097,25	2.756.300,46	2.867.089,87	1.844.507,26	2.936.061,29	3.088.883,52	3.372.667,38	36.206.422,14	0,00

Prefeitura Municipal de Coração de Maria

 <p>Sistema de Informações Contábeis e Fiscais do Setor Público Brasileiro TESOURO NACIONAL</p>	Relatório de Gestão Fiscal
	Prefeitura Municipal de Coração de Maria - BA (Poder Executivo)
	Orçamentos Fiscal e da Seguridade Social
	CNPJ:
	Exercício: 2020
Período de referência: 2º quadrimestre	

RGF-Anexo 01 | Tabela 1.0 - Demonstrativo da Despesa com Pessoal

DTP e Apuração do Cumprimento do Limite Legal	DTP e Apuração do Cumprimento do Limite Legal	
	Valor	% sobre a RCL Ajustada
DTP e Apuração do Cumprimento do Limite Legal	-	-
RECEITA CORRENTE LÍQUIDA - RCL (IV)	60.769.410,17	
(-) Transferências Obrigatórias da União relativas às Emendas Individuais (art. 166-A, §1º, da CF) (V)	0,00	
(-) Transferências Obrigatórias da União relativas às Emendas de Bancada (art. 166, § 16, da CF) (VI)	0,00	
= RECEITA CORRENTE LÍQUIDA AJUSTADA PARA CÁLCULO DOS LIMITES DA DESPESA COM PESSOAL (VII) = (IV - V - VI)	60.769.410,17	
DESPESA TOTAL COM PESSOAL - DTP (VIII) = (IIIa + IIIb)	36.068.432,14	59,35
LIMITE MÁXIMO (IX) (incisos I, II e III, art. 20 da LRF)	32.815.481,49	54,00
LIMITE PRUDENCIAL (X) = (0,95 x IX) (parágrafo único do art. 22 da LRF)	31.174.707,42	51,30
LIMITE DE ALERTA (XI) = (0,90 x IX) (inciso II do §1º do art. 59 da LRF)	29.533.933,34	48,60

RGF-Anexo 01 | Tabela 1.0 - Demonstrativo da Despesa com Pessoal

Notas Explicativas	Valores	
	31/08/2020	
Notas Explicativas	-	
Notas Explicativas	-	


Prefeitura Municipal de Coração de Maria

 <p>Sistema de Informações Contábeis e Fiscais do Setor Público Brasileiro TESOURO NACIONAL</p>	Relatório de Gestão Fiscal
	Prefeitura Municipal de Coração de Maria - BA (Poder Executivo)
	Orçamentos Fiscal e da Seguridade Social
	CNPJ:
	Exercício: 2020
Período de referência: 2º quadrimestre	

RGF-Anexo 01 | Tabela 1.2 - Trajetória de Retorno ao Limite da Despesa Total com Pessoal

Trajetória de Retorno ao Limite da Despesa Total com Pessoal	Exercício de Referência (a)		Exercício de Referência (b)		Exercício de Referência (c)		Exercício de Referência (d)	
	Limite Máximo (a)	% DTP (a)	Limite Máximo (b)	% DTP (b)	Limite Máximo (c)	% DTP (c)	Limite Máximo (d)	% DTP (d)
Personal								
Permanente								
Total								

Prefeitura Municipal de Coração de Maria

 <p>Sistema de Informações Contábeis e Fiscais do Setor Público Brasileiro TESOURO NACIONAL</p>	Relatório de Gestão Fiscal
	Prefeitura Municipal de Coração de Maria - BA (Poder Executivo)
	Orçamentos Fiscal e da Seguridade Social
	CNPJ:
	Exercício: 2020
	Período de referência: 2º quadrimestre

RGF-Anexo 01 | Tabela 1.2 - Trajetória de Retorno ao Limite da Despesa Total com Pessoal

Notas Explicativas	Valores
	31/08/2020
Notas Explicativas	-
Identificação do Quadrimestre em que Excedeu o Limite e dos Períodos de Retorno	
Notas Explicativas	

RGF-Anexo 01 | Tabela 1.2 - Trajetória de Retorno ao Limite da Despesa Total com Pessoal

Notas Explicativas	Valores
	31/08/2020
Notas Explicativas	-
Identificação do Quadrimestre em que Excedeu o Limite e dos Períodos de Retorno	
Notas Explicativas	

RGF-Anexo 01 | Tabela 1.4 - Demonstrativo da Despesa com Pessoal - Ente Consorciado

Notas Explicativas	Valores
	31/08/2020
Notas Explicativas	-
Notas Explicativas	

Prefeitura Municipal de Coração de Maria



siconfi
Sistema de Informações
Contábeis e Fiscais
do Setor Público Brasileiro

TESOURO NACIONAL

Relatório de Gestão Fiscal
Prefeitura Municipal de Coração de Maria - BA (Poder Executivo)
Orçamentos Fiscal e da Seguridade Social
CNPJ:
Exercício: 2020
Período de referência: 2º quadrimestre

RGF-Anexo 02 | Tabela 2.0 - Demonstrativo da Dívida Consolidada Líquida - Estados, DF e Municípios


	Tabela 2.0 - Demonstrativo da Dívida Consolidada Líquida		Cálculo da Dívida Consolidada Líquida		
	SALDO DO EXERCÍCIO ANTERIOR	SALDO DO EXERCÍCIO DE 2020	SALDO DO EXERCÍCIO DE 2020		
			Até o 1º Quadrimestre	Até o 2º Quadrimestre	Até o 3º Quadrimestre
Dívida Consolidada					
DÍVIDA CONSOLIDADA - DC (I)	30.373.091,35	27.190.078,82	28.011.702,66	27.190.078,82	0,00
Dívida Mobiliária	0,00	0,00	0,00	0,00	0,00
Dívida Contratual	29.770.433,55	26.859.836,96	27.526.425,89	26.859.836,96	0,00
Empréstimos	0,00	0,00	0,00	0,00	0,00
Internos					
Externos					
Restituição de Dívida de Estados e Municípios	0,00	0,00	0,00	0,00	0,00
Financiamentos	0,00	0,00	0,00	0,00	0,00
Internos					
Externos					
Parcelamento e Renegociação de Dívidas	28.052.476,98	26.156.878,35	26.784.154,52	26.156.878,35	0,00
De Tributos					
De Contribuições Previdenciárias	27.309.124,54	25.864.337,40	26.479.577,02	25.864.337,40	0,00
De Demais Contribuições Sociais	275.369,91	258.172,52	263.486,33	258.172,52	0,00
Do FGTS					
Com Instituição Não Financeira	467.982,13	34.368,43	41.091,17	34.368,43	0,00
Demais Dívidas Contratuais	1.717.956,97	702.958,61	742.271,37	702.958,61	0,00
Precatórios Posteriores a 05/05/2000 (inclusive) Vencidos e Não Pagos	602.657,80	330.241,86	485.276,77	330.241,86	0,00
Otras Dívidas	0,00	0,00	0,00	0,00	0,00
DEDUÇÕES (II)					
Disponibilidade de Caixa	998.528,69	4.147.569,00	2.798.271,23	4.147.569,00	0,00
Disponibilidade de Caixa Bruta	998.528,69	4.147.569,00	2.798.271,23	4.147.569,00	0,00
(-) Restos a Pagar Processados	4.931.049,70	4.324.296,62	3.057.903,22	4.324.296,62	0,00
Demais Haveres Financeiros	3.932.521,01	176.727,62	259.631,99	176.727,62	0,00
DÍVIDA CONSOLIDADA LÍQUIDA (DCL) (III) = (I - II)	29.374.562,66	23.042.509,82	25.213.431,43	23.042.509,82	0,00
RECEITA CORRENTE LÍQUIDA - RCL (IV)	54.728.680,02	60.769.410,17	59.245.650,18	60.769.410,17	0,00
(-) Transferências Obrigatórias da União Relativas às Emendas Individuais (art. 166-A, § 1º, da CF) (V)					
= RECEITA CORRENTE LÍQUIDA AJUSTADA PARA CÁLCULO DOS LIMITES DE ENDIVIDAMENTO (VI) = (IV - V)	54.728.680,02	60.769.410,17	59.245.650,18	60.769.410,17	0,00
% da DC sobre a RCL AJUSTADA (VII)	55,50	47,28	47,28	47,28	0,00
% da DCL sobre a RCL AJUSTADA (III/VI)	53,67	42,56	42,56	42,56	0,00
LIMITE DEFINIDO POR RESOLUÇÃO DO SENADO FEDERAL	65.674.416,02	72.923.292,20	71.094.780,22	72.923.292,20	0,00
LIMITE DE ALERTA (inciso III do § 1º do art. 59 da LRF)	59.106.974,42	65.630.962,98	63.985.302,19	65.630.962,98	0,00
Outros Valores Não Integrados da DC					
Precatórios Anteriores a 05/05/2000	0,00	0,00	0,00	0,00	0,00
Precatórios Posteriores a 05/05/2000 (Não incluídos na DC)	0,00	0,00	0,00	0,00	0,00
Passivo Atuarial	0,00	0,00	0,00	0,00	0,00
Insuficiência Financeira	0,00	0,00	0,00	0,00	0,00
Depósitos e Consignações Sem Contrapartida	0,00	0,00	0,00	0,00	0,00
RP Não-Processados	0,00	0,00	0,00	0,00	0,00
Antecipações de Receita Orçamentária - ARO	0,00	0,00	0,00	0,00	0,00

Prefeitura Municipal de Coração de Maria

 <p>Sistema de Informações Contábeis e Fiscais do Setor Público Brasileiro TESOURO NACIONAL</p>	Relatório de Gestão Fiscal
	Prefeitura Municipal de Coração de Maria - BA (Poder Executivo)
	Orçamentos Fiscal e da Seguridade Social
	CNPJ:
	Exercício: 2020
Período de referência: 2º quadrimestre	

	Cálculo da Dívida Consolidada Líquida		
	SALDO DO EXERCÍCIO ANTERIOR	Até o 1º Quadrimestre	Até o 3º Quadrimestre
Dívida Contratual de PPP	0,00	0,00	0,00
Apropriação de Depósitos Judiciais	0,00	0,00	0,00

Prefeitura Municipal de Coração de Maria

 <p style="font-size: small;">Sistema de Informações Contábeis e Fiscais do Setor Público Brasileiro</p> <p style="font-weight: bold; font-size: x-small;">TESOURO NACIONAL</p>	Relatório de Gestão Fiscal
	Prefeitura Municipal de Coração de Maria - BA (Poder Executivo)
	Orçamentos Fiscal e da Seguridade Social
	CNPJ:
	Exercício: 2020
	Período de referência: 2º quadrimestre

RGF-Anexo 02 | Tabela 2.0 - Demonstrativo da Dívida Consolidada Líquida - Estados, DF e Municípios

Notas Explicativas	Valores
	31/08/2020
Notas Explicativas	-
Notas Explicativas	-


Prefeitura Municipal de Coração de Maria

 <p>Sistema de Informações Contábeis e Fiscais do Setor Público Brasileiro TESOURO NACIONAL</p>	Relatório de Gestão Fiscal
	Prefeitura Municipal de Coração de Maria - BA (Poder Executivo)
	Orçamentos Fiscal e da Seguridade Social
	CNPJ:
	Exercício: 2020
Período de referência: 2º quadrimestre	

RGF-Anexo 02 | Tabela 2.1 - Trajetória de Retorno ao Limite da Dívida Consolidada Líquida - Estados, DF e Municípios

Trajetória de Retorno ao Limite da Dívida Consolidada Líquida Valores Percentuais	Trajetória de Retorno ao Limite da Dívida Consolidada Líquida				Trajetória de Retorno ao Limite da Dívida Consolidada Líquida					
	Exercício em que Escelete o Limite Quadrimestre em que Escelete o Limite	Exercício de primeiro período seguinte Primeiro período seguinte	Exercício de segundo período seguinte Segundo período seguinte	Exercício de terceiro período seguinte Terceiro período seguinte	Exercício de primeiro período seguinte Primeiro período seguinte	Exercício de segundo período seguinte Segundo período seguinte	Exercício de terceiro período seguinte Terceiro período seguinte	Exercício de quarto período seguinte Quarto período seguinte		
Limite Máximo (a)	% DCL (b)	% Excedente (c) = (b-a)	Limite (d) = (b-c)	% DCL (e)	Redutor Residual (f) = (b-f)	Limite (h) = (f)	% DCL (i)	Redutor Residual (j) = (f-i)	Limite (k) = (i)	% DCL (l)

Prefeitura Municipal de Coração de Maria

 <p style="font-size: small;">Sistema de Informações Contábeis e Fiscais do Setor Público Brasileiro</p> <p style="font-weight: bold; font-size: x-small;">TESOURO NACIONAL</p>	Relatório de Gestão Fiscal
	Prefeitura Municipal de Coração de Maria - BA (Poder Executivo)
	Orçamentos Fiscal e da Seguridade Social
	CNPJ:
	Exercício: 2020
	Período de referência: 2º quadrimestre

RGF-Anexo 02 | Tabela 2.1 - Trajetória de Retorno ao Limite da Dívida Consolidada Líquida - Estados, DF e Municípios

Notas Explicativas	Valores
	31/08/2020
Notas Explicativas	-
Notas Explicativas	
Identificação do Quadrimestre em que Excedeu o Limite e dos Períodos de Retorno	

Prefeitura Municipal de Coração de Maria



siconfi
Sistema de Informações
Contábeis e Fiscais
do Setor Público Brasileiro


TESOURO NACIONAL

Relatório de Gestão Fiscal
Prefeitura Municipal de Coração de Maria - BA (Poder Executivo)
Orçamentos Fiscal e da Seguridade Social
CNPJ:
Exercício: 2020
Período de referência: 2º quadrimestre

RGF-Anexo 03 | Tabela 3.0 - Demonstrativo das Garantias e Contragarantias de Valores

Garantias Concedidas e Contragarantias Recebidas	Saldo das Garantias Concedidas e Contragarantias Recebidas		
	SALDO DO EXERCÍCIO ANTERIOR	Até o 1º Quadrimestre	Até o 2º Quadrimestre
Garantias Concedidas			
Garantias Concedidas			
AOS ESTADOS (I)	0,00	0,00	0,00
Em Operações de Crédito Externas			
Em Operações de Crédito Internas			
AOS MUNICÍPIOS (II)	0,00	0,00	0,00
Em Operações de Crédito Externas			
Em Operações de Crédito Internas			
AS ENTIDADES CONTROLADAS (III)	0,00	0,00	0,00
Em Operações de Crédito Externas			
Em Operações de Crédito Internas			
POR MEIO DE FUNDOS E PROGRAMAS (IV)			
TOTAL GARANTIAS CONCEDIDAS (V) = (I + II + III + IV)	0,00	0,00	0,00
RECEITA CORRENTE LÍQUIDA - RCL (VI)	54.728.680,02	59.245.650,18	60.679.410,17
= RECEITA CORRENTE LÍQUIDA AJUSTADA PARA CÁLCULO DOS LIMITES DE ENDIVIDAMENTO (VII)	54.728.680,02	59.245.650,18	60.679.410,17
= (VI - VII)			
% do TOTAL DAS GARANTIAS sobre a RCL AJUSTADA (V/VII)			
LIMITE DEFINIDO POR RESOLUÇÃO DO SENADO FEDERAL			
LIMITE DE ALERTA (inciso III § 1º do art. 59 da LRF)			
Contragarantias Recebidas			
Contragarantias Recebidas			
DOS ESTADOS (IX)	0,00	0,00	0,00
Em Garantia às Operações de Crédito Externas			
Em Garantia às Operações de Crédito Internas			
DOS MUNICÍPIOS (X)	0,00	0,00	0,00
Em Garantia às Operações de Crédito Externas			
Em Garantia às Operações de Crédito Internas			
DAS ENTIDADES CONTROLADAS (XI)	0,00	0,00	0,00
Em Garantia às Operações de Crédito Externas			
Em Garantia às Operações de Crédito Internas			
EM GARANTIAS POR MEIO DE FUNDOS E PROGRAMAS (XII)			
TOTAL CONTRAGARANTIAS RECEBIDAS (XIII) = (IX + X + XI + XII)	0,00	0,00	0,00

Prefeitura Municipal de Coração de Maria

 <p>Sistema de Informações Contábeis e Fiscais do Setor Público Brasileiro TESOURO NACIONAL</p>	Relatório de Gestão Fiscal
	Prefeitura Municipal de Coração de Maria - BA (Poder Executivo)
	Orçamentos Fiscal e da Seguridade Social
	CNPJ:
	Exercício: 2020
	Período de referência: 2º quadrimestre

RGF-Anexo 03 | Tabela 3.0 - Demonstrativo das Garantias e Contragarantias de Valores

Notas Explicativas	Valores
	31/08/2020
Notas Explicativas	-
Notas Explicativas	-

RGF-Anexo 04 | Tabela 4.0 - Demonstrativo das Operações de Crédito - Estados, DF e Municípios

Operações de Crédito	Valor Realizado no Período	
	VALOR REALIZADO	
	No Quadrimestre de Referência	Até o Quadrimestre de Referência (a)
Operações de Crédito	-	-
Mobiliária	0,00	0,00
Interna	0,00	0,00
Externa	0,00	0,00
Contratual	0,00	0,00
Interna	0,00	0,00
Empréstimos	0,00	0,00
Aquisição Financiada de Bens e Arrendamento Mercantil Financeiro	0,00	0,00
Antecipação de Receita pela Venda a Termo de Bens e Serviços	0,00	0,00
Assunção Reconhecimento e Confissão de Dívidas (LRF, art. 29, § 1º)	0,00	0,00
Operações de Crédito não sujeitas ao limite para fins de contratação (I)	0,00	0,00
Externa	0,00	0,00
Empréstimos	0,00	0,00
Aquisição Financiada de Bens e Arrendamento Mercantil Financeiro	0,00	0,00
Antecipações de Receitas pela Venda a Termo de Bens e Serviços	0,00	0,00
Assunção, Reconhecimento e Confissão de Dívidas (LRF, art. 29, § 1º)	0,00	0,00
Operações de crédito não sujeitas ao limite para fins de contratação (II)	0,00	0,00
TOTAL (III)	0,00	0,00

RGF-Anexo 04 | Tabela 4.0 - Demonstrativo das Operações de Crédito - Estados, DF e Municípios

Apuração do Cumprimento dos Limites	Apuração do Cumprimento dos Limites	
	VALOR	% SOBRE A RCL AJUSTADA
Apuração do Cumprimento dos Limites	-	-
RECEITA CORRENTE LÍQUIDA - RCL (IV)		
(-) Transferências Obrigatórias da União relativas às Emendas Individuais (art. 166-A, § 1º, da CF) (V)		
= RECEITA CORRENTE LÍQUIDA AJUSTADA PARA CÁLCULO DOS LIMITES DE ENDIVIDAMENTO (VI) = (IV - V)		
OPERAÇÕES VEDADAS (VII)	0,00	0,00
TOTAL CONSIDERADO PARA FINS DA APURAÇÃO DO CUMPRIMENTO DO LIMITE (VIII) = (III + VII - Ia - IIa)		
LIMITE GERAL DEFINIDO POR RESOLUÇÃO DO SENADO FEDERAL PARA AS OPERAÇÕES DE CRÉDITO INTERNAS E EXTERNAS		
LIMITE DE ALERTA (inciso III do § 1º do art. 59 da LRF)		
OPERAÇÕES DE CRÉDITO POR ANTECIPAÇÃO DA RECEITA ORÇAMENTÁRIA		
LIMITE DEFINIDO POR RESOLUÇÃO DO SENADO FEDERAL PARA AS OPERAÇÕES DE CRÉDITO POR ANTECIPAÇÃO DA RECEITA ORÇAMENTÁRIA		

RGF-Anexo 04 | Tabela 4.0 - Demonstrativo das Operações de Crédito - Estados, DF e Municípios

Outras Operações Que Integram a Dívida Consolidada	Valor Realizado no Período	
	VALOR REALIZADO	
	No Quadrimestre de Referência	Até o Quadrimestre de Referência (a)
Outras Operações Que Integram a Dívida Consolidada	-	-
Parcelamentos de Dívidas	0,00	0,00
Tributos		
Contribuições Previdenciárias		
FGTS		
Operações de Reestruturação e Recomposição do Principal de Dívidas		


RGF-Anexo 04 | Tabela 4.0 - Demonstrativo das Operações de Crédito - Estados, DF e Municípios

Notas Explicativas	Valores
	31/08/2020
Notas Explicativas	-
Notas Explicativas	-

RGF-Anexo 06 | Tabela 6.0 - Demonstrativo Simplificado do Relatório de Gestão Fiscal

Receita Corrente Líquida	Valor Até o Quadrimestre	
	Valor Até o Quadrimestre	
Receita Corrente Líquida	-	-
Receita Corrente Líquida		60.769.410,17
Receita Corrente Líquida Ajustada para Cálculo dos Limites de Endividamento		60.769.410,17
Receita Corrente Líquida Ajustada para Cálculo dos Limites da Despesa com Pessoal		60.769.410,17

Prefeitura Municipal de Coração de Maria

 <p>Sistema de Informações Contábeis e Fiscais do Setor Público Brasileiro TESOURO NACIONAL</p>	Relatório de Gestão Fiscal
	Prefeitura Municipal de Coração de Maria - BA (Poder Executivo)
	Orçamentos Fiscal e da Seguridade Social
	CNPJ:
	Exercício: 2020
	Período de referência: 2º quadrimestre

RGF-Anexo 06 | Tabela 6.0 - Demonstrativo Simplificado do Relatório de Gestão Fiscal

Despesa com Pessoal	Valor Realizado no Período	
	VALOR	% SOBRE A RCL AJUSTADA
Despesa com Pessoal	-	-
Despesa Total com Pessoal - DTP	36.068.432,14	59,35
Limite Máximo (incisos I, II e III art. 20 da LRF) - <%>	32.815.481,49	54,00
Limite Prudencial (parágrafo único art. 22 da LRF) - <%>	31.174.707,42	51,30
Limite de Alerta (inciso II do §1º do art. 59 da LRF) - <%>	29.533.933,34	48,60

RGF-Anexo 06 | Tabela 6.0 - Demonstrativo Simplificado do Relatório de Gestão Fiscal

Dívida Consolidada	Comparativo do Saldo da Dívida	
	VALOR	% SOBRE A RCL AJUSTADA
Dívida Consolidada	-	-
Dívida Consolidada Líquida	23.042.509,82	37,92
Limite Definido por Resolução do Senado Federal	72.923.292,20	120,00

RGF-Anexo 06 | Tabela 6.0 - Demonstrativo Simplificado do Relatório de Gestão Fiscal

Garantias de Valores	Comparativo do Saldo de Garantia	
	VALOR	% SOBRE A RCL AJUSTADA
Garantias de Valores	-	-
Total das Garantias Concedidas	-	-
Limite Definido por Resolução do Senado Federal	-	-

RGF-Anexo 06 | Tabela 6.0 - Demonstrativo Simplificado do Relatório de Gestão Fiscal

Operações de Crédito	Valor Realizado no Período	
	VALOR	% SOBRE A RCL AJUSTADA
Operações de Crédito	-	-
Operações de Crédito Internas e Externas	-	-
Limite Definido pelo Senado Federal para Operações de Crédito Externas e Internas	-	-
Operações de Crédito por Antecipação da Receita	-	-
Limite Definido pelo Senado Federal para Operações de Crédito por Antecipação da Receita	-	-

RGF-Anexo 06 | Tabela 6.0 - Demonstrativo Simplificado do Relatório de Gestão Fiscal

Restos a Pagar	Restos a Pagar e Disponibilidade de Caixa	
	RESTOS A PAGAR EMPENHADOS E NÃO LIQUIDADADOS DO EXERCÍCIO	DISPONIBILIDADE DE CAIXA LÍQUIDA (APÓS A INSCRIÇÃO EM RESTOS A PAGAR NÃO PROCESSADOS DO EXERCÍCIO)
Restos a Pagar	-	-
Valor Total	-	-

RGF-Anexo 06 | Tabela 6.0 - Demonstrativo Simplificado do Relatório de Gestão Fiscal

Notas Explicativas	Valores
	31/08/2020
Notas Explicativas	-
Notas Explicativas	-