

# Prefeitura Municipal de Coração de Maria

## Relatório Resumido da Execução



**Relatório Resumido de Execução Orçamentária**  
**Prefeitura Municipal de Coração de Maria - BA (Poder Executivo)**  
**Orçamentos Fiscal e da Seguridade Social**  
**CNPJ:**  
**Exercício: 2019**  
**Período de referência: 6º bimestre**

### RREO-Anexo 01 | Tabela 1.0 - Balanço Orçamentário

Recitas Orçamentárias	Estágios da Receita Orçamentária						SALDO (b-c)
	PREVISÃO INICIAL	PREVISÃO ATUALIZADA (a)	RECEITAS REALIZADAS		% (c/a)		
			No Bimestre (b)	% (b/a)		Até o Bimestre (c)	
<b>Recitas Orçamentárias</b>							
RECEITAS (EXCETO INTRA-ORÇAMENTÁRIAS) (I)	49.048.149,60	49.048.149,60	12.985.224,81	26,47	52.419.714,81	106,87	-3.371.585,21
RECEITAS CORRENTES	46.328.463,60	46.328.463,60	12.887.671,21	27,82	51.723.564,73	111,65	-5.395.101,13
IMPOSTOS, TAXAS E CONTRIBUIÇÕES DE MELHORIA	2.826.340,00	2.826.340,00	518.656,68	18,35	2.436.340,38	86,20	389.999,62
Impostos	2.820.821,00	2.820.821,00	499.210,72	19,05	2.198.114,91	83,87	422.706,09
Taxas	169.518,00	169.518,00	19.445,96	11,47	238.225,47	140,53	-68.707,47
Contribuição de Melhoria	36.001,00	36.001,00	0,00	0,00	0,00	0,00	36.001,00
CONTRIBUIÇÕES	0,00	0,00	0,00	0,00	0,00	0,00	0,00
Contribuições Sociais							
Contribuições Econômicas							
Contribuições para Entidades Privadas de Serviço Social e de Formação Profissional							
Contribuição para o Custeio do Serviço de Iluminação Pública							
RECEITA PATRIMONIAL	38.624,00	38.624,00	5.040,78	13,05	26.770,86	69,31	11.853,14
Exploração do Patrimônio Imobiliário do Estado							
Valores Mobiliários	38.624,00	38.624,00	5.040,78	13,05	26.770,86	69,31	11.853,14
Delegação de Serviços Públicos mediante Concessão, Permissão, Autorização ou Licença							
Exploração de Recursos Naturais							
Exploração do Patrimônio Intangível							
Cessão de Direitos							
Demais Receitas Patrimoniais							
RECEITA AGROPECUÁRIA							
RECEITA INDUSTRIAL							
RECEITA DE SERVIÇOS	2.086,00	2.086,00	0,00	0,00	0,00	0,00	2.086,00
Serviços Administrativos e Comerciais Gerais							
Serviços e Atividades Referentes à Navegação e ao Transporte							
Serviços e Atividades Referentes à Saúde							
Serviços e Atividades Financeiras							
Outros Serviços	2.086,00	2.086,00	0,00	0,00	0,00	0,00	2.086,00
TRANSFERÊNCIAS CORRENTES	43.424.957,60	43.424.957,60	12.356.761,45	28,46	49.220.885,88	113,35	-5.795.931,28
Transferências da União e de suas Entidades	29.310.638,40	29.310.638,40	8.803.884,45	30,04	31.651.819,66	107,99	-2.341.181,26
Transferências dos Estados e do Distrito Federal e de suas Entidades	4.062.319,20	4.062.319,20	1.378.551,69	33,94	6.638.384,90	163,41	-2.576.065,70
Transferências dos Municípios e de suas Entidades							
Transferências de Instituições Privadas							
Transferências de Outras Instituições Públicas	10.052.000,00	10.052.000,00	2.174.225,31	21,63	10.930.684,32	108,74	-878.684,32
Transferências do Exterior							
Transferências de Pessoas Físicas							
Transferências Provenientes de Depósitos Não Identificados							
OUTRAS RECEITAS CORRENTES	36.456,00	36.456,00	7.212,30	19,78	39.564,61	108,53	-3.108,61
Multas Administrativas, Contratuais e Judiciais	12.064,00	12.064,00	1.000,00	8,29	5.317,81	44,08	6.746,19
Indenizações, Restituições e Ressarcimentos	17.693,00	17.693,00	5.805,10	31,68	33.639,60	190,13	-15.946,60
Bens, Direitos e Valores Incorporados ao Patrimônio Público							
Demais Receitas Correntes	6.699,00	6.699,00	607,20	9,06	607,20	9,06	6.091,80



# Prefeitura Municipal de Coração de Maria



Sistema de Informações Contábeis e Fiscais do Setor Público Brasileiro

---

**Relatório Resumido de Execução Orçamentária**  
**Prefeitura Municipal de Coração de Maria - BA (Poder Executivo)**  
**Orçamentos Fiscal e da Seguridade Social**  
**CNPJ:**  
**Exercício: 2019**  
**Período de referência: 6º bimestre**

Despesas Orçamentárias	Estágios da Despesa Orçamentária										INSCRITAS EM RESTOS A PAGAR NÃO PROCESSADOS (K)
	DOTAÇÃO INICIAL (d)	DOTAÇÃO ATUALIZADA (e)	DESPESAS EMPENHADAS NO BIMESTRE	DESPESAS EMPENHADAS ATÉ O BIMESTRE (f)	SALDO (g) = (e-f)	DESPESAS LIQUIDADAS NO BIMESTRE	DESPESAS LIQUIDADAS ATÉ O BIMESTRE (h)	SALDO (i) = (h-g)	DESPESAS PAGAS ATÉ O BIMESTRE (j)	DESPESAS PAGAS ATÉ O BIMESTRE (k)	
DESPESAS (EXCETO INTRA-ORÇAMENTÁRIAS) (VIII)	49.048.149,80	53.312.752,58	5.652.810,18	50.357.079,27	2.955.673,31	12.572.700,76	49.945.959,89	3.386.792,69	46.224.032,17	411.119,38	
DESPESAS CORRENTES	42.710.100,67	49.142.501,79	5.771.751,20	47.835.258,71	1.307.243,08	12.319.075,75	47.424.139,33	1.718.362,46	43.702.211,61	411.119,38	
PESSOAL E ENCARGOS SOCIAIS	25.875.345,11	33.307.763,92	3.894.597,72	33.017.435,07	290.228,85	9.143.159,04	33.017.435,07	290.228,85	29.750.759,46	0,00	
JUROS E ENCARGOS DA DÍVIDA	104,000,00	49.843,36	4.338,36	49.843,36	0,00	4.376,22	49.843,36	0,00	49.843,36	0,00	
OUTRAS DESPESAS CORRENTES	16.730.755,56	15.794.894,51	1.882.817,12	14.767.980,28	1.016.914,23	3.171.572,49	14.356.860,90	1.428.033,61	13.901.668,79	411.119,38	
DESPESAS DE CAPITAL	5370,984,93	4.170.250,79	-118,941,02	2.521.620,56	1.648.430,23	253.383,01	2.521.620,56	1.648.430,23	2.521.620,56	0,00	
INVESTIMENTOS	4.089.376,00	2.600.674,77	-2.081,69	952.244,54	1.648.430,23	286.775,65	952.244,54	1.648.430,23	952.244,54	0,00	
INVERSOES FINANCEIRAS	3.750,00	0,00	0,00	0,00	0,00	0,00	0,00	0,00	0,00	0,00	
AMORTIZAÇÃO DA DÍVIDA	1.867.918,93	1.569.576,02	-116.849,33	1.569.576,02	0,00	-13.182,64	1.569.576,02	0,00	1.569.576,02	0,00	
RESERVA DE CONTINGÊNCIA	367.064,00	0,00	0,00	0,00	0,00	0,00	0,00	0,00	0,00	0,00	
DESPESAS (INTRA-ORÇAMENTÁRIAS) (IX)	5.975.532,00	6.322.576,33	391.473,09	6.322.576,33	0,00	1.130.979,82	6.322.576,33	0,00	6.315.176,33	0,00	
SUBTOTAL DAS DESPESAS (X) = (VIII + IX)	55.023.681,60	59.635.328,91	6.044.283,27	56.679.655,60	2.955.673,31	13.703.579,58	56.268.536,22	3.386.792,69	52.539.208,50	411.119,38	
AMORTIZAÇÃO DA DÍVIDA (REFINANCIAMENTO) (XI)	0,00	0,00	0,00	0,00	0,00	0,00	0,00	0,00	0,00	0,00	
Amortização da Dívida Interna	0,00	0,00	0,00	0,00	0,00	0,00	0,00	0,00	0,00	0,00	
Dívida Mobiliária	0,00	0,00	0,00	0,00	0,00	0,00	0,00	0,00	0,00	0,00	
Outras Dívidas	0,00	0,00	0,00	0,00	0,00	0,00	0,00	0,00	0,00	0,00	
Curios Dívidas	0,00	0,00	0,00	0,00	0,00	0,00	0,00	0,00	0,00	0,00	
Amortização da Dívida Externa	0,00	0,00	0,00	0,00	0,00	0,00	0,00	0,00	0,00	0,00	
Dívida Mobiliária	0,00	0,00	0,00	0,00	0,00	0,00	0,00	0,00	0,00	0,00	
Outras Dívidas	0,00	0,00	0,00	0,00	0,00	0,00	0,00	0,00	0,00	0,00	
SUBTOTAL COM REFINANCIAMENTO (XII) = (X + XI)	55.023.681,60	59.635.328,91	6.044.283,27	56.679.655,60	2.955.673,31	13.703.579,58	56.268.536,22	3.386.792,69	52.539.208,50	411.119,38	
SUPERÁVIT (XIII)	0,00	0,00	0,00	0,00	0,00	0,00	0,00	0,00	0,00	0,00	
TOTAL (XIV) = (XII + XIII)	55.023.681,60	59.635.328,91	6.044.283,27	56.679.655,60	2.955.673,31	13.703.579,58	56.268.536,22	3.386.792,69	52.539.208,50	411.119,38	
RESERVA DO RPPS	0,00	0,00	0,00	0,00	0,00	0,00	0,00	0,00	0,00	0,00	

**RREO-Anexo 01 | Tabela 1.0 - Balanço Orçamentário**

Recargas Intra-Orçamentárias	Estágios da Receita Intra-Orçamentária				SALDO (a-c)
	PREVISÃO INICIAL	PREVISÃO ATUALIZADA (a)	RECEITAS REALIZADAS	% (b/a)	
RECEITAS (INTRA-ORÇAMENTÁRIAS) (I)	5.975.532,00	5.975.532,00	1.176.950,32	19,70	3.386.792,69
RECEITAS CORRENTES	5.975.532,00	5.975.532,00	1.176.950,32	19,70	3.386.792,69
IMPOSTOS, TAXAS E CONTRIBUIÇÕES DE MELHORIA	0,00	0,00	0,00	0,00	0,00
Impostos	0,00	0,00	0,00	0,00	0,00
Taxas	0,00	0,00	0,00	0,00	0,00
Contribuição de Melhoria	0,00	0,00	0,00	0,00	0,00
CONTRIBUIÇÕES	5.975.532,00	5.975.532,00	1.176.950,32	19,70	3.386.792,69
Contribuições Sociais	5.975.532,00	5.975.532,00	1.176.950,32	19,70	3.386.792,69
Contribuições Econômicas	0,00	0,00	0,00	0,00	0,00
Contribuições para Entidades Privadas de Serviço Social e de Formação Profissional	0,00	0,00	0,00	0,00	0,00
Contribuição para o Custeio do Serviço de Iluminação Pública	0,00	0,00	0,00	0,00	0,00
RECEITA PATRIMONIAL	0,00	0,00	0,00	0,00	0,00
Exploração do Patrimônio Imobiliário do Estado	0,00	0,00	0,00	0,00	0,00
Valores Mobiliários	0,00	0,00	0,00	0,00	0,00
Delegação de Serviços Públicos Mediante Concessão, Permissão, Autorização ou Licença	0,00	0,00	0,00	0,00	0,00

# Prefeitura Municipal de Coração de Maria



**siconfi**  
Sistema de Informações  
Contábeis e Fiscais  
do Setor Público Brasileiro

**Relatório Resumido de Execução Orçamentária**  
**Prefeitura Municipal de Coração de Maria - BA (Poder Executivo)**  
**Orçamentos Fiscal e da Seguridade Social**  
**CNPJ:**  
**Exercício: 2019**  
**Período de referência: 6º bimestre**

Receitas Intra-Orçamentárias	Estágios da Receita Intra-Orçamentária				SALDO (a-c)
	PREVISÃO INICIAL	PREVISÃO ATUALIZADA (e)	RECEITAS REALIZADAS		
			No Bimestre (b)	% (b/a)	
Exploração de Recursos Naturais					0,00
Exploração do Patrimônio Intangível					0,00
Cessão de Direitos					0,00
Demais Receitas Patrimoniais					0,00
RECEITA AGROPECUÁRIA					0,00
RECEITA INDUSTRIAL					0,00
RECEITA DE SERVIÇOS	0,00	0,00	0,00	0,00	0,00
Serviços Administrativos e Comerciais Gerais					0,00
Serviços e Atividades Referentes à Navegação e ao Transporte					0,00
Serviços e Atividades Referentes à Saúde					0,00
Serviços e Atividades Financeiras					0,00
Outros Serviços					0,00
TRANSFERÊNCIAS CORRENTES	0,00	0,00	0,00	0,00	0,00
Transferências da União e de suas Entidades					0,00
Transferências dos Estados e do Distrito Federal e de suas Entidades					0,00
Transferências dos Municípios e de suas Entidades					0,00
Transferências de Instituições Privadas					0,00
Transferências de Outras Instituições Públicas					0,00
Transferências do Exterior					0,00
Transferências de Pessoas Físicas					0,00
Transferências Provenientes de Depósitos Não Identificados					0,00
OUTRAS RECEITAS CORRENTES	0,00	0,00	0,00	0,00	0,00
Multas Administrativas, Contratuais e Judiciais					0,00
Indenizações, Restituições e Ressarcimentos					0,00
Bens, Direitos e Valores Incorporados ao Patrimônio Público					0,00
Demais Receitas Correntes					0,00
RECEITAS DE CAPITAL					0,00
OPERAÇÕES DE CRÉDITO					0,00
Operações de Crédito - Mercado Interno	0,00	0,00	0,00	0,00	0,00
Operações de Crédito - Mercado Externo					0,00
ALIENAÇÃO DE BENS	0,00	0,00	0,00	0,00	0,00
Alienação de Bens Móveis					0,00
Alienação de Bens Imóveis					0,00
Alienação de Bens Intangíveis					0,00
AMORTIZAÇÕES DE EMPRÉSTIMOS					0,00
TRANSFERÊNCIAS DE CAPITAL	0,00	0,00	0,00	0,00	0,00
Transferências da União e de suas Entidades					0,00
Transferências dos Estados e do Distrito Federal e de suas Entidades					0,00
Transferências dos Municípios e de suas Entidades					0,00
Transferências de Instituições Privadas					0,00
Transferências de Outras Instituições Públicas					0,00
Transferências do Exterior					0,00
Transferências de Pessoas Físicas					0,00
Transferências Provenientes de Depósitos Não Identificados					0,00
OUTRAS RECEITAS DE CAPITAL	0,00	0,00	0,00	0,00	0,00
Integralização do Capital Social					0,00

# Prefeitura Municipal de Coração de Maria



**siconfi**  
Sistema de Informações  
Contábeis e Fiscais  
do Setor Público Brasileiro

**TESOURO NACIONAL**

**Relatório Resumido de Execução Orçamentária**  
**Prefeitura Municipal de Coração de Maria - BA (Poder Executivo)**  
**Orçamentos Fiscal e da Seguridade Social**  
**CNPJ:**  
**Exercício: 2019**  
**Período de referência: 6º bimestre**

Estágios da Receita Intra-Orçamentária	PREVISÃO ATUALIZADA (a)		RECEITAS REALIZADAS		SALDO (a-c)
	PREVISÃO INICIAL	PREVISÃO ATUALIZADA (a)	% (b/a)	Até o Bimestre (c)	
Remuneração das Disponibilidades do Tesouro					0,00
Resgate de Títulos do Tesouro					0,00
Demais Receitas de Capital					0,00

## RREO-Anexo 01 | Tabela 1.0 - Balanço Orçamentário

Despesas Intra Orçamentárias	DOTAÇÃO		DESPESAS EMPENHADAS		SALDO (g) =		DESPESAS LIQUIDADAS		SALDO (j) =		INSCRITAS EM RESTOS A PAGAR NÃO PROCESSADOS (k)
	INICIAL (d)	ATUALIZADA (e)	EMPENHADAS NO BIMESTRE	ATÉ O BIMESTRE (f)	(g-h)	LIQUIDADAS NO BIMESTRE	ATÉ O BIMESTRE (h)	ATÉ O BIMESTRE (i)	(j-k)		
<b>Despesas Intra Orçamentárias</b>											
DESPESAS (INTRA-ORÇAMENTÁRIAS) (IX)	5.975.532,00	6.322.576,33	391.473,09	6.322.576,33	0,00	1.130.878,82	6.322.576,33	6.315.776,33	0,00		
DESPESAS CORRENTES	5.812.032,00	6.316.381,33	391.473,09	6.316.381,33	0,00	1.130.878,82	6.316.381,33	6.308.981,33	0,00		
PESSOAL E ENCARGOS SOCIAIS	5.386.189,00	6.109.876,97	389.708,12	6.109.876,97	0,00	1.082.847,92	6.109.876,97	6.109.876,97	0,00		
JUROS E ENCARGOS DA DÍVIDA					0,00				0,00		
OUTRAS DESPESAS CORRENTES	425.843,00	206.504,36	1.764,97	206.504,36	0,00	48.030,90	206.504,36	199.104,36	0,00		
DESPESAS DE CAPITAL	163.500,00	6.195,00	0,00	6.195,00	0,00	0,00	6.195,00	6.195,00	0,00		
INVESTIMENTOS					0,00				0,00		
INVERSOES FINANCEIRAS					0,00				0,00		
AMORTIZAÇÃO DA DÍVIDA	163.500,00	6.195,00	0,00	6.195,00	0,00	0,00	6.195,00	6.195,00	0,00		
RESERVA DE CONTINGÊNCIA											

# Prefeitura Municipal de Coração de Maria



**Sistema de Informações Contábeis e Fiscais do Setor Público Brasileiro**

**TESOURO NACIONAL**


---

**Relatório Resumido de Execução Orçamentária**  
**Prefeitura Municipal de Coração de Maria - BA (Poder Executivo)**  
**Orçamentos Fiscal e da Seguridade Social**  
**CNPJ:**  
**Exercício: 2019**  
**Período de referência: 6º bimestre**

**RREO-Anexo 03 | Tabela 3.2 - Demonstrativo da Receita Corrente Líquida - Municípios**

Especificação	Evolução da Receita Realizada nos Últimos 12 Meses												PREVISÃO ATUALIZADA 2019	
	-MR-11>	-MR-10>	-MR-9>	-MR-8>	-MR-7>	-MR-6>	-MR-5>	-MR-4>	-MR-3>	-MR-2>	-MR-1>	-MR>		TOTAL (ÚLTIMOS 12 MESES)
<b>RECEITAS CORRENTES (I)</b>	4.386.122,66	4.893.749,01	3.755.738,42	3.981.550,55	4.030.702,71	3.992.451,88	7.050.707,70	4.337.892,20	4.184.625,70	4.296.527,87	6.174.884,03	8.238.835,79	59.908.841,12	53.826.181,00
Impostos, Taxas e Contribuições de Melhoria	152.974,97	306.930,92	189.070,67	174.229,37	230.040,60	166.222,00	201.837,83	183.483,33	137,910,59	175.729,82	311.092,11	207.564,57	2.430.343,38	2.826.340,00
IPTU	2.807,92	2.609,78	10.483,78	7.680,72	26.053,70	8.335,00	10.238,52	5.822,17	307,250	5.196,34	1.292,86	7.403,72	90.897,16	138.655,00
ISS	80.522,35	70.811,93	75.900,11	47.585,73	66.077,84	54.171,41	74.210,21	80.383,78	70.088,72	63.749,91	146.526,19	73.079,02	862.661,12	1.679.152,00
ITBI	2.408,00	46.626,00	9210,00	24.151,95	7.935,00	8.880,00	5.085,00	12.229,81	77.888,89	63.120,00	9.280,90	19.448,22	189.912,37	114.380,00
IRRF	65.522,53	164.952,88	62.894,42	74.690,74	109.763,28	63.902,11	87.550,71	68.981,75	46.664,34	87.889,71	142.769,49	98.797,70	1.096.555,66	697.698,00
Outros Impostos, Taxas e Contribuições de Melhoria	21.416,17	21.930,23	41.312,36	20.320,23	29.324,78	21.533,45	24.750,39	15.986,61	103.064,43	11.899,86	11.222,95	6.223,01	238.225,47	205.510,00
Contribuições	2.270,58	2.119,41	1.785,05	2.028,61	2.367,38	1.765,05	1.237.022,21	192.277,96	98.803,18	107.830,24	197.282,27	279.935,95	2.130.446,71	2.081.183,00
Receita Patronal	2.270,58	2.119,41	1.785,05	2.028,61	2.367,38	1.765,05	4.928,87	1.871,24	220,033	2.762,51	2.488,01	237,058	28.172,94	40,000,00
Receita de Contribuição Previdenciária							4.928,87	1.871,24	220,033	2.762,51	2.488,01	237,058	28.172,94	40,000,00
Outras Receitas Previdenciárias							4.928,87	1.871,24	220,033	2.762,51	2.488,01	237,058	28.172,94	40,000,00
Receita Agropecuária													0,00	0,000,00
Receita Industrial													0,00	0,000,00
Receita de Serviços													0,00	0,000,00
Transferências Correntes	4.211.277,11	4.263.628,27	3.654.889,70	3.894.797,02	4.686.701,23	3.833.521,48	5.059.666,98	3.889.487,50	3.812.871,26	3.893.707,52	5.634.509,89	7.716.204,63	54.401.051,98	48.840.180,00
Conta-Promo do FPM	2.095.304,41	2.297.628,82	1.690.383,98	1.698.156,62	2.116.403,20	1.687.686,70	2.279.738,82	1.893.428,90	1.480.438,23	1.362.664,51	1.898.330,73	3.152.803,62	22.234.364,24	23.143.080,00
Conta-Promo do FMS	277.987,16	287.140,55	298.734,75	386.346,24	271.009,91	286.673,34	384.489,85	285.738,70	393.552,13	399.456,79	383.301,77	510.518,44	3.938.916,40	3.968.065,00
Outras Receitas Correntes	39.889,55	35.962,97	30.107,47	38.262,41	46.633,23	34.828,87	63.148,15	57.400,88	93.846,04	76.897,82	32.785,78	29.706,34	577.163,91	461.884,00
Conta-Promo do ITR	1.143,01	21,81	6,12	158,40	249,83	38,05	143,57	806,20	1.491,19	3.256,14	5.013,76	1.066,45	15.729,23	2.487,00
Transferências de LC nº 87/1988	0,00	0,00	0,00	0,00	0,00	0,00	0,00	0,00	0,00	0,00	0,00	0,00	0,00	0,000,00
Transferências de LC nº 87/1996	2.409,23	2.549,28	2.465,03	2.469,03	2.465,03	2.465,03	2.465,03	2.465,03	2.465,03	2.465,03	2.465,03	2.465,03	24.650,30	24.650,00
Transferências de LC nº 87/1999	1.521,26	1.442,26	1.338,72	1.126,60	1.034,52	1.034,52	1.126,60	1.034,52	1.034,52	1.034,52	1.034,52	1.034,52	10.345,26	10.345,00
Outras Transferências Correntes	364.334,54	365.266,61	503.207,62	598.437,43	1.081.698,24	810.133,23	1.189.244,76	885.627,89	844.211,14	988.728,89	2.287.800,22	2.511.470,12	15.978.863,17	13.381.320,00
Outras Receitas Correntes	0,00	1.078,41	0,00	535,55	540,95	540,95	599.242,41	101.681,67	132.752,65	65.468,78	29.912,35	33.641,69	518.183,11	38.426,00
<b>DEDUÇÕES (II)</b>	464.680,77	516.889,91	404.081,32	409.775,15	487.271,25	397.705,31	363.791,01	401.489,79	300.852,01	380.454,51	443.887,86	550.065,39	6.181.163,10	5.415.150,40
Contrib. de Servidor para o Plano de Previdência													0,00	0,000,00
Compensações Financeiras entre Regimes Previdenciários													0,00	0,000,00
Dedução de Receita para Formação do FUNDEB	464.680,77	516.889,91	404.081,32	409.775,15	487.271,25	397.705,31	363.791,01	401.489,79	300.852,01	380.454,51	443.887,86	550.065,39	6.181.163,10	5.415.150,40
<b>RECEITA CORRENTE LÍQUIDA (III) = (I) - (II)</b>	3.901.441,89	4.077.669,10	3.351.657,10	3.571.815,40	4.461.434,46	3.594.746,57	6.686.926,69	3.896.393,41	3.883.773,69	3.893.073,36	5.731.006,95	7.688.771,40	54.728.686,02	48.411.030,60

# Prefeitura Municipal de Coração de Maria

 <p>Sistema de Informações Contábeis e Fiscais do Setor Público Brasileiro TESOURO NACIONAL</p>	<b>Relatório Resumido de Execução Orçamentária</b>
	<b>Prefeitura Municipal de Coração de Maria - BA (Poder Executivo)</b>
	<b>Orçamentos Fiscal e da Seguridade Social</b>
	<b>CNPJ:</b>
	<b>Exercício: 2019</b>
	<b>Período de referência: 6º bimestre</b>

## RREO-Anexo 04 | Tabela 4 - Demonstrativo das Receitas e Despesas Previdenciárias do RPPS

Aportes de Recursos para o Plano Financeiro do RPPS	Aportes de Recursos
	APORTES REALIZADOS
<b>Aportes de Recursos para o Regime Próprio de Previdência do Servidor</b>	-
Recursos para Cobertura de Insuficiências Financeiras	
Recursos para Formação de Reserva	

## RREO-Anexo 04 | Tabela 4 - Demonstrativo das Receitas e Despesas Previdenciárias do RPPS

Notas Explicativas	Valores
	31/12/2019
<b>Notas Explicativas</b>	-
Notas Explicativas	

## RREO-Anexo 06 | Tabela 6.3 - Demonstrativo dos Resultados Primário e Nominal - Municípios

Cálculo Acima da Linha - Receitas Primárias	Receita Orçamentária	
	PREVISÃO ATUALIZADA	Até o Bimestre / 2019
		RECEITAS REALIZADAS (a)
<b>Cálculo Acima da Linha - Receitas Primárias</b>	-	-
<b>RECEITAS CORRENTES (I)</b>	48.411.030,60	54.728.680,02
Impostos, Taxas e Contribuições de Melhoria	2.826.340,00	2.436.340,38
IPTU	139.625,00	90.987,16
ISS	1.679.192,00	882.661,12
ITBI	114.396,00	159.912,97
IRRF	687.608,00	1.064.553,66
Outros Impostos, Taxas e Contribuições de Melhoria	205.519,00	238.225,47
Contribuições	2.081.118,00	2.130.446,71
Receita Patrimonial	40.073,00	29.127,94
Aplicações Financeiras (II)	40.073,00	29.127,94
Outras Receitas Patrimoniais		
Transferências Correntes	43.424.957,60	49.220.888,88
Cota-Parte do FPM	18.540.650,80	19.135.464,21
Cota-Parte do ICMS	2.853.332,00	3.149.534,95
Cota-Parte do IPVA	385.515,20	276.035,71
Cota-Parte do ITR	1.989,60	11.006,11
Transferências da LC 87/1996	9.996,00	0,00
Transferências da LC nº 61/1989	33.121,00	30.835,89
Transferências do FUNDEB	13.281.974,00	14.041.148,84
Outras Transferências Correntes	8.318.379,00	12.576.863,17
Demais Receitas Correntes	38.542,00	911.876,11
Outras Receitas Financeiras (III)		
Receitas Correntes Restantes	38.542,00	911.876,11
<b>RECEITAS PRIMÁRIAS CORRENTES (IV) = (I - II - III)</b>	48.370.957,60	54.699.552,08
<b>RECEITAS DE CAPITAL (V)</b>	2.719.686,00	696.150,08
Operações de Crédito (VI)	50.000,00	
Amortização de Empréstimos (VII)		
Alienação de Bens	0,00	0,00
Receitas de Alienação de Investimentos Temporários (VIII)		
Receitas de Alienação de Investimentos Permanentes (IX)		
Outras Aliações de Bens		
Transferências de Capital	2.669.686,00	696.150,08
Convênios	1.981.086,00	405.000,00
Outras Transferências de Capital	688.600,00	291.150,08
Outras Receitas de Capital	0,00	0,00
Outras Receitas de Capital Não Primárias (X)		
Outras Receitas de Capital Primárias		
<b>RECEITAS PRIMÁRIAS DE CAPITAL (XI) = (V - VI - VII - IX - X)</b>	2.669.686,00	696.150,08
<b>RECEITA PRIMÁRIA TOTAL (XII) = (IV + XI)</b>	51.040.643,60	55.395.702,16

# Prefeitura Municipal de Coração de Maria



**Sistema de Informações Contábeis e Fiscais do Setor Público Brasileiro**

**TESOURO NACIONAL**


**Relatório Resumido de Execução Orçamentária**  
**Prefeitura Municipal de Coração de Maria - BA (Poder Executivo)**  
**Orçamentos Fiscal e da Seguridade Social**  
**CNPJ:**  
**Exercício: 2019**  
**Período de referência: 6º bimestre**

**RREO-Anexo 06 | Tabela 6.3 - Demonstrativo dos Resultados Primário e Nominal - Municípios**

Cálculo Acima da Linha - Despesas Primárias	Despesa Orçamentária						Até o Bimestre / 2019	
	DOTAÇÃO ATUALIZADA	DESPESAS EMPENHADAS	DESPESAS LIQUIDADAS	DESPESAS PAGAS (g)	RESTOS A PAGAR PROCESSADOS PAGOS (h)	RESTOS A PAGAR NÃO PROCESSADOS LIQUIDADOS	PAGOS (c)	
<b>Cálculo Acima da Linha - Despesas Primárias</b>								
DESPESAS CORRENTES (XII)	55.458.893,12	54.151.640,04	53.740.520,66	50.011.192,94	3.209.059,06	223.803,15	223.803,15	
Pessoal e Encargos Sociais	39.417.640,89	38.127.312,04	38.127.312,04	35.860.636,43	2.574.995,92			
Juros e Encargos da Dívida (XIV)	49.843,36	49.843,36	49.843,36	49.843,36	4.366,68			
Outras Despesas Correntes	15.991.398,87	14.974.484,64	14.569.365,26	14.100.713,15	623.714,46	223.803,15	223.803,15	
DESPESAS PRIMÁRIAS CORRENTES (XV) = (XII) - XIV	55.409.039,76	54.101.796,68	53.690.677,30	49.961.349,59	3.204.700,38	223.803,15	223.803,15	
DESPESAS DE CAPITAL (XVI)	4.176.445,79	2.528.015,56	2.528.015,56	2.528.015,56	72.203,56	3.800,00	3.800,00	
Investimentos	2.606.869,77	958.439,54	958.439,54	958.439,54		3.800,00	3.800,00	
Inversões Financeiras	0,00	0,00	0,00	0,00	0,00	0,00	0,00	
Concessão de Empréstimos e Financiamentos (XVII)								
Aquisição de Título de Capital já Integralizado (XVIII)								
Aquisição de Título de Crédito (XIX)								
Demais Inversões Financeiras								
Amortização da Dívida (XX)	1.569.576,02	1.569.576,02	1.569.576,02	1.569.576,02	72.203,56			
DESPESAS PRIMÁRIAS DE CAPITAL (XXI) = (XVI) - XVII - XVIII - XIX - XX	2.606.869,77	958.439,54	958.439,54	958.439,54		3.800,00	3.800,00	
RESERVA DE CONTINGÊNCIA (XXII)								
DESPESA PRIMÁRIA TOTAL (XXIII) = (XV + XVI + XXII)	58.015.909,53	55.080.236,22	54.648.116,84	50.919.789,12	3.204.700,38	227.603,15	227.603,15	



# Prefeitura Municipal de Coração de Maria

 <p>Sistema de Informações Contábeis e Fiscais do Setor Público Brasileiro TESOURO NACIONAL</p>	<b>Relatório Resumido de Execução Orçamentária</b>
	<b>Prefeitura Municipal de Coração de Maria - BA (Poder Executivo)</b>
	<b>Orçamentos Fiscal e da Seguridade Social</b>
	<b>CNPJ:</b>
	<b>Exercício: 2019</b>
	<b>Período de referência: 6º bimestre</b>

## RREO-Anexo 06 | Tabela 6.3 - Demonstrativo dos Resultados Primário e Nominal - Municípios

Resultado Primário - Acima da Linha	Até o Bimestre / 2019
	VALOR INCORRIDO
<b>Resultado Primário - Acima da Linha</b>	-
RESULTADO PRIMÁRIO - Acima da Linha (XXIV) = (XIIa - (XXIIIa + XXIIIb + XXIIIc))	1.043.609,51

## RREO-Anexo 06 | Tabela 6.3 - Demonstrativo dos Resultados Primário e Nominal - Municípios

Meta Fiscal para o Resultado Primário	Valor Realizado no Período
	VALOR CORRENTE
<b>Meta Fiscal para o Resultado Primário</b>	-
Meta fixada no Anexo de Metas Fiscais da LDO para o exercício de referência	1.518.493,97

## RREO-Anexo 06 | Tabela 6.3 - Demonstrativo dos Resultados Primário e Nominal - Municípios

Juros Nominais	Até o Bimestre 2019
	VALOR INCORRIDO
<b>Juros Nominais</b>	-
Juros, Encargos e Variações Monetárias Ativos (XXV)	29.125,99
Juros, Encargos e Variações Monetárias Passivos (XXVI)	49.843,36

## RREO-Anexo 06 | Tabela 6.3 - Demonstrativo dos Resultados Primário e Nominal - Municípios

Resultado Nominal - Acima da Linha	Até o Bimestre / 2019
	VALOR INCORRIDO
<b>Resultado Nominal - Acima da Linha</b>	-
RESULTADO NOMINAL - Acima da Linha (XXVII) = XXIV + (XXV - XXVI)	1.022.892,14

## RREO-Anexo 06 | Tabela 6.3 - Demonstrativo dos Resultados Primário e Nominal - Municípios

Meta Fiscal para o Resultado Nominal	Valor Realizado no Período
	VALOR CORRENTE
<b>Meta Fiscal para o Resultado Nominal</b>	-
Meta fixada no Anexo de Metas Fiscais da LDO para o exercício de referência	-1.380.694,07

## RREO-Anexo 06 | Tabela 6.3 - Demonstrativo dos Resultados Primário e Nominal - Municípios

Cálculo Abaixo da Linha - Dívida Consolidada Líquida	Saldo	
	Em 31/12/2018 (a)	Até o Bimestre 2019 (b)
<b>Cálculo Abaixo da Linha - Dívida Consolidada Líquida</b>	-	-
DÍVIDA CONSOLIDADA (XXVIII)	26.179.155,94	30.373.091,35
DEDUÇÕES (XXIX)	0,00	998.528,69
Disponibilidade de Caixa	0,00	998.528,69
Disponibilidade de Caixa Bruta	2.640.681,26	4.931.049,70
(-) Restos a Pagar Processados (XXX)	3.503.834,14	3.932.521,01
Demais Haveres Financeiros		
DÍVIDA CONSOLIDADA LÍQUIDA (XXXI) = (XXVIII - XXIX)	26.179.155,94	29.374.562,66

## RREO-Anexo 06 | Tabela 6.3 - Demonstrativo dos Resultados Primário e Nominal - Municípios


Resultado Nominal - Abaixo da Linha	Saldo
	Até o Bimestre / 2019
<b>Resultado Nominal - Abaixo da Linha</b>	-
RESULTADO NOMINAL - Abaixo da Linha (XXXII) = (XXXIa - XXXIb)	-3.195.406,72

## RREO-Anexo 06 | Tabela 6.3 - Demonstrativo dos Resultados Primário e Nominal - Municípios

Ajuste Metodológico	Até o Bimestre 2019
	VALOR INCORRIDO
<b>Ajuste Metodológico</b>	-
VARIAÇÃO SALDO RPP = (XXXIII) = (XXXa - XXXb)	-428.686,87
RECEITA DE ALIENAÇÃO DE INVESTIMENTOS PERMANENTES (IX)	0,00
PASSIVOS RECONHECIDOS NA DC (XXXIV)	
VARIAÇÃO CAMBIAL (XXXV)	
PAGAMENTO DE PRECATÓRIOS INTEGRANTES DA DC (XXXVI)	
OUTROS AJUSTES (XXXVII)	
RESULTADO NOMINAL AJUSTADO - Abaixo da Linha (XXXVIII) = (XXXII - XXXIII - IX + XXXIV + XXXV - XXXVI + XXXVII)	-2.766.719,85

## RREO-Anexo 06 | Tabela 6.3 - Demonstrativo dos Resultados Primário e Nominal - Municípios

# Prefeitura Municipal de Coração de Maria

 <p>Sistema de Informações Contábeis e Fiscais do Setor Público Brasileiro <b>TESOURO NACIONAL</b></p>	<b>Relatório Resumido de Execução Orçamentária</b>
	<b>Prefeitura Municipal de Coração de Maria - BA (Poder Executivo)</b>
	<b>Orçamentos Fiscal e da Seguridade Social</b>
	<b>CNPJ:</b>
	<b>Exercício: 2019</b>
	<b>Período de referência: 6º bimestre</b>

Resultado Primário - Abaixo da Linha	Saldo	
	Até o Bimestre / 2019	
<b>Resultado Primário - Abaixo da Linha</b>	-	
RESULTADO PRIMÁRIO - Abaixo da Linha (XXXIX) = XXXVIII - (XXV - XXVI)		-2.746.002,48

**RREO-Anexo 06 | Tabela 6.3 - Demonstrativo dos Resultados Primário e Nominal - Municípios**

Informações Adicionais	PREVISÃO ORÇAMENTÁRIA	
	PREVISÃO ORÇAMENTÁRIA	
<b>Informações Adicionais</b>	-	
SALDO DE EXERCÍCIOS ANTERIORES		
Recursos Arrecadados em Exercícios Anteriores - RPPS		
Superávit Financeiro Utilizado para Abertura e Reabertura de Créditos Adicionais		
RESERVA ORÇAMENTÁRIA DO RPPS		

**RREO-Anexo 06 | Tabela 6.3 - Demonstrativo dos Resultados Primário e Nominal - Municípios**

Notas Explicativas	Valores	
	31/12/2019	
<b>Notas Explicativas</b>	-	
Notas Explicativas		

# Prefeitura Municipal de Coração de Maria



**siconfi**  
Sistema de Informações  
Contábeis e Fiscais  
do Setor Público Brasileiro

**TESOURO NACIONAL**

**Relatório Resumido de Execução Orçamentária**  
**Prefeitura Municipal de Coração de Maria - BA (Poder Executivo)**  
**Orçamentos Fiscal e da Seguridade Social**  
**CNPJ:**  
**Exercício: 2019**  
**Período de referência: 6º bimestre**

**RREO-Anexo 07 | Tabela 7.0 - Demonstrativo dos Restos à Pagar por Poder e Órgão - Municípios**

Poder/Órgão	RESTOS A PAGAR PROCESSADOS E NÃO PROCESSADOS LIQUIDADOS EM EXERCÍCIOS ANTERIORES										RESTOS A PAGAR NÃO PROCESSADOS								
	Inscritas		Pagos (e)		Cancelados (d)		Saldo e = (a-b) - (c+d)		Inscritas		Liquidados (h)		Pagos (i)		Cancelados (j)		Saldo k = (f+g) - (l+j)		
Em Exercício Anterior (a)	Em 31 de Dezembro de 2018 (b)	3.412.860,43	3.281.262,62	0,00	238.571,52	238.571,52	0,00	238.571,52	Em Exercício Anterior (f)	166.167,74	227.603,15	227.603,15	227.603,15	227.603,15	0,00	238.571,52	20.894,74	208.426,38	
PODER EXECUTIVO	108.853,71	3.412.860,43	3.281.262,62	0,00	238.571,52	238.571,52	0,00	238.571,52	166.167,74	166.167,74	227.603,15	227.603,15	227.603,15	227.603,15	0,00 <td>238.571,52</td> <td>20.894,74</td> <td>208.426,38</td>	238.571,52	20.894,74	208.426,38	
PODER LEGISLATIVO	0,00	0,00	0,00	0,00	0,00	0,00	0,00	0,00	0,00	0,00	0,00	0,00	0,00	0,00	0,00	0,00	0,00	0,00	
Câmara Municipal																			
Tribunal de Contas do Município																			
RESTOS A PAGAR (INTRA-ORÇAMENTÁRIOS) (II)	108.853,71	3.412.860,43	3.281.262,62	0,00	238.571,52	238.571,52	0,00	238.571,52	166.167,74	166.167,74	227.603,15	227.603,15	227.603,15	227.603,15	0,00	238.571,52	20.894,74	208.426,38	
TOTAL (III = I + II)																			

**RREO-Anexo 07 | Tabela 7.0 - Demonstrativo dos Restos à Pagar por Poder e Órgão - Municípios**

Poder/Órgão - Intra	RESTOS A PAGAR PROCESSADOS E NÃO PROCESSADOS LIQUIDADOS EM EXERCÍCIOS ANTERIORES										RESTOS A PAGAR NÃO PROCESSADOS							
	Inscritas		Pagos (e)		Cancelados (d)		Saldo e = (a-b) - (c+d)		Inscritas		Liquidados (h)		Pagos (i)		Cancelados (j)		Saldo k = (f+g) - (l+j)	
Em Exercício Anterior (a)	Em 31 de Dezembro de 2018 (b)	0,00	0,00	0,00	0,00	0,00	0,00	0,00	Em Exercício Anterior (f)	0,00	0,00	0,00	0,00	0,00	0,00	0,00	0,00	
PODER EXECUTIVO	0,00	0,00	0,00	0,00	0,00	0,00	0,00	0,00	0,00	0,00	0,00	0,00	0,00	0,00	0,00	0,00	0,00	
PODER LEGISLATIVO	0,00	0,00	0,00	0,00	0,00	0,00	0,00	0,00	0,00	0,00	0,00	0,00	0,00	0,00	0,00	0,00	0,00	
Câmara Municipal																		
Tribunal de Contas do Município																		

# Prefeitura Municipal de Coração de Maria

## PREFEITURA MUNICIPAL DE CORACAO DE MARIA

RELATÓRIO RESUMIDO DA EXECUÇÃO ORÇAMENTÁRIA  
**DEMONSTRATIVO DAS RECEITAS E DESPESAS COM MANUTENÇÃO E DESENVOLVIMENTO DO ENSINO - MDE**  
 ORÇAMENTOS FISCAL E DA SEGURIDADE SOCIAL  
 JANEIRO A DEZEMBRO 2019 / BIMESTRE NOVEMBRO - DEZEMBRO

RREO - ANEXO 8 (LDB, art. 72)

R\$ 1,00

RECEITAS DO ENSINO				
RECEITA RESULTANTE DE IMPOSTOS (caput do art. 212 da Constituição)	PREVISÃO INICIAL	PREVISÃO ATUALIZADA (a)	RECEITAS REALIZADAS	
			Até o Bimestre (b)	% (c) = (b/a) x 100
<b>1- RECEITA DE IMPOSTOS</b>	<b>2,620,821.00</b>	<b>2,620,821.00</b>	<b>2,198,114.91</b>	<b>83.87</b>
1.1- Receita Resultante do Imposto sobre a Propriedade Predial e Territorial Urbana - IPTU	139,625.00	139,625.00	90,987.16	65.17
1.1.1- IPTU	80,531.00	80,531.00	68,751.17	85.37
1.1.2- Multas, Juros de Mora, Dívida Ativa e Outros Encargos do IPTU	59,094.00	59,094.00	22,235.99	37.63
1.2- Receita Resultante do Imposto sobre Transmissão <i>Inter Vivos</i> - ITBI	114,396.00	114,396.00	159,912.97	139.79
1.2.1- ITBI	112,833.00	112,833.00	159,912.97	141.73
1.2.2- Multas, Juros de Mora, Dívida Ativa e Outros Encargos do ITBI	1,563.00	1,563.00	0.00	0.00
1.3- Receita Resultante do Imposto sobre Serviços de Qualquer Natureza - ISS	1,679,192.00	1,679,192.00	882,661.12	52.56
1.3.1- ISS	1,677,483.00	1,677,483.00	866,425.87	51.65
1.3.2- Multas, Juros de Mora, Dívida Ativa e Outros Encargos do ISS	1,709.00	1,709.00	16,235.25	949.99
1.4- Receita Resultante do Imposto de Renda Retido na Fonte - IRRF	687,608.00	687,608.00	1,064,553.66	154.82
<b>2- RECEITA DE TRANSFERÊNCIAS CONSTITUCIONAIS E LEGAIS</b>	<b>27,239,755.00</b>	<b>27,239,755.00</b>	<b>27,783,039.97</b>	<b>101.99</b>
2.1- Cota-Parte FPM	23,143,093.00	23,143,093.00	23,224,364.24	100.35
2.1.1- Parcela referente à CF, art. 159, I, alínea b	23,143,093.00	23,143,093.00	21,372,983.12	92.35
2.1.2- Parcela referente à CF, art. 159, I, alínea d	0.00	0.00	942,766.43	0.00
2.1.3- Parcela referente à CF, art. 159, I, alínea e	0.00	0.00	908,614.69	0.00
2.2- Cota-Parte ICMS	3,566,665.00	3,566,665.00	3,936,918.40	110.38
2.3- ICMS-Desoneração - L.C. nº 87/1996	12,495.00	12,495.00	0.00	0.00
2.4- Cota-Parte IPI-Exportação	33,121.00	33,121.00	30,835.89	93.10
2.5- Cota-Parte ITR	2,487.00	2,487.00	13,757.53	553.18
2.6- Cota-Parte IPVA	481,894.00	481,894.00	577,163.91	119.77
2.7- Cota-Parte IOF-Ouro	0.00	0.00	0.00	0.00
<b>3- TOTAL DA RECEITA DE IMPOSTOS (1 + 2)</b>	<b>29,860,576.00</b>	<b>29,860,576.00</b>	<b>29,981,154.88</b>	<b>100.40</b>
RECEITAS ADICIONAIS PARA FINANCIAMENTO DO ENSINO	PREVISÃO INICIAL	PREVISÃO ATUALIZADA (a)	Até o Bimestre (b)	% (c) = (b/a) x 100

# Prefeitura Municipal de Coração de Maria

<b>4- RECEITA DA APLICAÇÃO FINANCEIRA DE OUTROS RECURSOS DE IMPOSTOS VINCULADOS AO ENSINO</b>	2,793.00	2,793.00	346.50	12.41			
<b>5- RECEITA DE TRANSFERÊNCIAS DO FNDE</b>	1,303,459.00	1,303,459.00	1,376,962.29	105.64			
5.1- Transferências do Salário-Educação	540,935.00	540,935.00	527,246.32	97.47			
5.2- Transferências Diretas PDDE	0.00	0.00	0.00	0.00			
5.3- Transferências Diretas PNAE	242,000.00	242,000.00	311,734.00	128.82			
5.4- Transferências Diretas PNATE	416,000.00	416,000.00	529,594.45	127.31			
5.5- Outras Transferências do FNDE	100,000.00	100,000.00	5,114.79	5.11			
5.6- Aplicação Financeira dos Recursos do FNDE	4,524.00	4,524.00	3,272.73	72.34			
<b>6- RECEITA DE TRANSFERÊNCIAS DE CONVÊNIOS</b>	254,300.00	254,300.00	2,974,350.80	1,169.62			
6.1- Transferências de Convênios	254,300.00	254,300.00	2,974,350.80	1,169.62			
6.2- Aplicação Financeira dos Recursos de Convênios	0.00	0.00	0.00	0.00			
<b>7- RECEITA DE OPERAÇÕES DE CRÉDITO</b>	50,000.00	50,000.00	0.00	0.00			
<b>8- OUTRAS RECEITAS PARA FINANCIAMENTO DO ENSINO</b>	104,300.00	104,300.00	0.00	0.00			
<b>9- TOTAL DAS RECEITAS ADICIONAIS PARA FINANCIAMENTO DO ENSINO (4 + 5 + 6 + 7 + 8)</b>	<b>1,714,852.00</b>	<b>1,714,852.00</b>	<b>4,351,659.59</b>	<b>253.76</b>			
<b>FUNDEB</b>							
RECEITAS DO FUNDEB	PREVISÃO INICIAL	PREVISÃO ATUALIZADA (a)	RECEITAS REALIZADAS				
			Até o Bimestre (b)	% (c) = (b/a) x 100			
<b>10- RECEITAS DESTINADAS AO FUNDEB</b>	5,415,150.40	5,415,150.40	5,186,331.44	95.77			
10.1- Cota-Parte FPM Destinada ao FUNDEB – (20% de 2.1.1)	4,602,442.20	4,602,442.20	4,274,596.62	92.88			
10.2- Cota-Parte ICMS Destinada ao FUNDEB – (20% de 2.2)	713,333.00	713,333.00	787,383.45	110.38			
10.3- ICMS-Desoneração Destinada ao FUNDEB – (20% de 2.3)	2,499.00	2,499.00	0.00	0.00			
10.4- Cota-Parte IPI-Exportação Destinada ao FUNDEB – (20% de 2.4)	0.00	0.00	6,167.17	0.00			
10.5- Cota-Parte ITR ou ITR Arrecadados Destinados ao FUNDEB – (20% de (1.5 + 2.5))	497.40	497.40	2,751.42	553.16			
10.6- Cota-Parte IPVA Destinada ao FUNDEB – (20% de 2.6)	96,378.80	96,378.80	115,432.78	119.77			
<b>11- RECEITAS RECEBIDAS DO FUNDEB</b>	13,284,339.00	13,284,339.00	14,046,427.17	105.74			
11.1- Transferências de Recursos do FUNDEB	10,052,000.00	10,052,000.00	10,930,684.32	108.74			
11.2- Complementação da União ao FUNDEB	3,229,974.00	3,229,974.00	3,110,464.52	96.30			
11.3- Receita de Aplicação Financeira dos Recursos do FUNDEB	2,365.00	2,365.00	5,278.33	223.19			
<b>12- RESULTADO LÍQUIDO DAS TRANSFERÊNCIAS DO FUNDEB (11.1 – 10)</b>	<b>4,636,849.60</b>	<b>4,636,849.60</b>	<b>5,744,352.88</b>	<b>123.88</b>			
ACRÉSCIMO RESULTANTE DAS TRANSFERÊNCIAS DO FUNDEB							
<b>DESPESAS DO FUNDEB</b>							
DESPESAS DO FUNDEB	DOTAÇÃO INICIAL	DOTAÇÃO ATUALIZADA (d)	DESPESAS EMPENHADAS		DESPESAS LIQUIDADAS		INSCRITAS EM RESTOS A PAGAR NÃO PROCESSADOS (i) = (e) - (g)
			Até o Bimestre (e)	% (f) = (e/d) x 100	Até o Bimestre (g)	% (h) = (g/d) x 100	
<b>13- PAGAMENTO DOS PROFISSIONAIS DO MAGISTÉRIO</b>	8,868,041.84	9,795,141.21	9,795,136.41	100.00	9,795,136.41	100.00	0.00
13.1- Com Educação Infantil	332,886.30	736,218.47	736,218.47	100.00	736,218.47	100.00	0.00

# Prefeitura Municipal de Coração de Maria

13.2- Com Ensino Fundamental	8,535,155.54	9,058,922.74	9,058,917.94	100.00	9,058,917.94	100.00	0.00
<b>14- OUTRAS DESPESAS</b>	<b>4,416,297.16</b>	<b>3,612,491.21</b>	<b>3,610,991.21</b>	<b>99.96</b>	<b>3,610,991.21</b>	<b>99.96</b>	<b>0.00</b>
14.1- Com Educação Infantil	283,673.00	430,664.39	429,164.39	99.65	429,164.39	99.65	0.00
14.2- Com Ensino Fundamental	4,132,624.16	3,181,826.82	3,181,826.82	100.00	3,181,826.82	100.00	0.00
<b>15- TOTAL DAS DESPESAS DO FUNDEB (13 + 14)</b>	<b>13,284,339.00</b>	<b>13,407,632.42</b>	<b>13,406,127.62</b>	<b>99.99</b>	<b>13,406,127.62</b>	<b>99.99</b>	<b>0.00</b>
<b>DEDUÇÕES PARA FINS DE LIMITE DO FUNDEB</b>							<b>Valor</b>
<b>16- RESTOS A PAGAR INSCRITOS NO EXERCÍCIO SEM DISPONIBILIDADE FINANCEIRA DE RECURSOS DO FUNDEB</b>							0.00
16.1 - FUNDEB 60%							0.00
16.2 - FUNDEB 40%							0.00
<b>17- DESPESAS CUSTEADAS COM O SUPERÁVIT FINANCEIRO, DO EXERCÍCIO ANTERIOR, DO FUNDEB</b>							0.00
17.1 - FUNDEB 60%							0.00
17.2 - FUNDEB 40%							0.00
<b>18- TOTAL DAS DEDUÇÕES CONSIDERADAS PARA FINS DE LIMITE DO FUNDEB (16 + 17)</b>							<b>0.00</b>
<b>INDICADORES DO FUNDEB</b>							<b>Valor</b>
<b>19- TOTAL DAS DESPESAS DO FUNDEB PARA FINS DE LIMITE (15-18) _____<sup>1</sup></b>							
19.1 - Mínimo de 60% do FUNDEB na remuneração do Magistério <sup>1</sup> $(13 - (16.1 + 17.1)) / (11) \times 100\%$							69.73
19.2 - Máximo de 40% em Despesas com MDE, que não Remuneração do Magistério $(14 - (16.2 + 17.2)) / (11) \times 100\%$							25.71
19.3 - Máximo de 5% não Aplicado no Exercício $(100 - (19.1 + 19.2))\%$							4.56
<b>CONTROLE DA UTILIZAÇÃO DE RECURSOS NO EXERCÍCIO SUBSEQÜENTE</b>							<b>Valor</b>
<b>20 - RECURSOS RECEBIDOS DO FUNDEB EM 2018 QUE NÃO FORAM UTILIZADOS</b>							89,391.39
<b>21 - DESPESAS CUSTEADAS COM O SALDO DO ITEM 20 ATÉ O 1º TRIMESTRE DE 2019 _____<sup>2</sup></b>							0.00
<b>MANUTENÇÃO E DESENVOLVIMENTO DO ENSINO - DESPESAS CUSTEADAS COM A RECEITA RESULTANTE DE</b>							
<b>IMPOSTOS E RECURSOS DO FUNDEB</b>							
DESPESAS COM AÇÕES TÍPICAS DE MDE	DOTAÇÃO INICIAL	DOTAÇÃO ATUALIZADA (d)	DESPESAS EMPENHADAS		DESPESAS LIQUIDADAS		INSCRITAS EM RESTOS A PAGAR NÃO PROCESSADOS (i) = (e) - (g)
			Até o Bimestre (e)	% (f) = (e/d) x 100	Até o Bimestre (g)	% (h) = (g/d) x 100	
<b>22- EDUCAÇÃO INFANTIL</b>	0.00	1,631,586.08	1,630,086.08	99.91	1,630,086.08	99.91	0.00
22.1 - Creche	0.00	400,000.00	400,000.00	100.00	400,000.00	100.00	0.00
22.1.1 - Despesas Custeadas com Recursos do FUNDEB	0.00	400,000.00	400,000.00	100.00	400,000.00	100.00	0.00
22.1.2 - Despesas Custeadas com Outros Recursos de Impostos	0.00	0.00	0.00	0.00	0.00	0.00	0.00
22.2- Pré-escola	0.00	1,231,586.08	1,230,086.08	99.88	1,230,086.08	99.88	0.00
22.2.1 - Despesas Custeadas com Recursos do FUNDEB	0.00	766,882.86	765,382.86	99.80	765,382.86	99.80	0.00
22.2.2 - Despesas Custeadas com Outros Recursos de Impostos	0.00	464,703.22	464,703.22	100.00	464,703.22	100.00	0.00
<b>23- ENSINO FUNDAMENTAL</b>	14,528,477.70	15,272,128.39	15,272,123.39	100.00	15,245,285.31	99.82	26,838.08
23.1- Despesas Custeadas com Recursos do FUNDEB	12,667,779.70	12,240,749.56	12,240,744.76	100.00	12,240,744.76	100.00	0.00
23.2- Despesas Custeadas com Outros Recursos de Impostos	1,860,698.00	3,031,378.83	3,031,378.63	100.00	3,004,540.55	99.11	26,838.08
<b>24- ENSINO MÉDIO</b>	0.00	0.00	0.00	0.00	0.00	0.00	0.00
<b>25- ENSINO SUPERIOR</b>	0.00	0.00	0.00	0.00	0.00	0.00	0.00
<b>26- ENSINO PROFISSIONAL NÃO</b>							

# Prefeitura Municipal de Coração de Maria

INTEGRADO AO ENSINO REGULAR	0.00	0.00	0.00	0.00	0.00	0.00	0.00
27- OUTRAS	0.00	0.00	0.00	0.00	0.00	0.00	0.00
28- TOTAL DAS DESPESAS COM AÇÕES TÍPICAS DE MDE (22 + 23 + 24 + 25 + 26 + 27)	14,528,477.70	16,903,714.47	16,902,209.47	99.99	16,875,371.39	99.83	26,838.08
<b>DEDUÇÕES CONSIDERADAS PARA FINS DE LIMITE CONSTITUCIONAL</b>							<b>Valor</b>
29- RESULTADO LÍQUIDO DAS TRANSFERÊNCIAS DO FUNDEB = (12)							5,744,352.88
30- DESPESAS CUSTEADAS COM A COMPLEMENTAÇÃO DO FUNDEB NO EXERCÍCIO							3,110,464.52
31- DESPESAS CUSTEADAS COM O SUPERÁVIT FINANCEIRO, DO EXERCÍCIO ANTERIOR, DO FUNDEB							0.00
32- DESPESAS CUSTEADAS COM O SUPERÁVIT FINANCEIRO, DO EXERCÍCIO ANTERIOR, DE OUTROS RECURSOS DE IMPOSTOS							0.00
33- RESTOS A PAGAR INSCRITOS NO EXERCÍCIO SEM DISPONIBILIDADE FINANCEIRA DE RECURSOS DE IMPOSTOS VINCULADOS AO ENSINO <sup>4</sup>							0.00
34- CANCELAMENTO, NO EXERCÍCIO, DE RESTOS A PAGAR INSCRITOS COM DISPONIBILIDADE FINANCEIRA DE RECURSOS DE IMPOSTOS VINCULADOS AO ENSINO = (45 g)							0.00
35- TOTAL DAS DEDUÇÕES CONSIDERADAS PARA FINS DE LIMITE CONSTITUCIONAL (29 + 30 + 31 + 32 + 33 + 34) <sup>6</sup>							8,854,817.40
36- TOTAL DAS DESPESAS PARA FINS DE LIMITE ((22 + 23) - (35)) <sup>6</sup>							8,047,392.07
37- PERCENTUAL DE APLICAÇÃO EM MDE SOBRE A RECEITA LÍQUIDA DE IMPOSTOS ((36) / (3) x 100) % 6 - LIMITE CONSTITUCIONAL 25% <sup>5</sup>							26.84
<b>OUTRAS INFORMAÇÕES PARA CONTROLE</b>							
OUTRAS DESPESAS CUSTEADAS COM RECEITAS ADICIONAIS PARA FINANCIAMENTO DO ENSINO	DOTAÇÃO INICIAL	DOTAÇÃO ATUALIZADA (d)	DESPESAS EMPENHADAS		DESPESAS LIQUIDADAS		INSCRITAS EM RESTOS A PAGAR NÃO PROCESSADOS (i) = (e) - (g)
			Até o Bimestre (e)	% (f) = (e/d) x 100	Até o Bimestre (g)	% (h) = (g/d) x 100	
38- DESPESAS CUSTEADAS COM A APLICAÇÃO FINANCEIRA DE OUTROS RECURSOS DE IMPOSTOS VINCULADOS AO ENSINO	0.00	0.00	0.00	0.00	0.00	0.00	0.00
39- DESPESAS CUSTEADAS COM A CONTRIBUIÇÃO SOCIAL DO SALÁRIO-EDUCAÇÃO	541,152.00	541,152.00	526,884.53	97.36	526,884.53	97.36	0.00
40- DESPESAS CUSTEADAS COM OPERAÇÕES DE CRÉDITO	0.00	0.00	0.00	0.00	0.00	0.00	0.00
41- DESPESAS CUSTEADAS COM OUTRAS RECEITAS PARA FINANCIAMENTO DO ENSINO	1,420,276.00	4,023,180.75	4,022,801.34	99.99	4,022,801.34	99.99	0.00
42- TOTAL DAS OUTRAS DESPESAS CUSTEADAS COM RECEITAS ADICIONAIS PARA FINANCIAMENTO DO ENSINO (38 + 39 + 40 + 41)	1,961,428.00	4,564,332.75	4,549,685.87	99.68	4,549,685.87	99.68	0.00
43- TOTAL GERAL DAS DESPESAS COM EDUCAÇÃO (28 + 42)	16,489,905.70	21,468,047.22	21,451,895.34	99.92	21,425,057.26	99.80	26,838.08
RESTOS A PAGAR INSCRITOS COM DISPONIBILIDADE FINANCEIRA DE RECURSOS DE IMPOSTOS VINCULADOS AO ENSINO					SALDO ATÉ O BIMESTRE		CANCELADO EM 2019(g)
44- RESTOS A PAGAR DE DESPESAS COM MDE					2,959,065.99		0.00
44.1- Executadas com Recursos de Impostos Vinculados ao Ensino					2,152,717.49		0.00
44.2- Executadas com Recursos do FUNDEB					806,348.50		0.00
<b>CONTROLE DA DISPONIBILIDADE FINANCEIRA</b>					<b>FUNDEB</b>		<b>SALÁRIO EDUCAÇÃO</b>
45- SALDO FINANCEIRO EM 31 DE DEZEMBRO DE 2018					1,482,405.50		291,402.85
46- (+) INGRESSO DE RECURSOS ATÉ O BIMESTRE					14,041,148.84		527,246.32
47- (-) PAGAMENTOS EFETUADOS ATÉ O BIMESTRE					13,895,534.82		522,109.13

# Prefeitura Municipal de Coração de Maria

47.1- Orçamento do Exercício	12,655,391.58	522,109.13
47.2- Restos a Pagar	1,240,143.24	0.00
<b>48- (+) RECEITA DE APLICAÇÃO FINANCEIRA DOS RECURSOS ATÉ O BIMESTRE</b>	<b>5,278.33</b>	<b>507.66</b>
<b>49- (=) DISPONIBILIDADE FINANCEIRA ATÉ O BIMESTRE</b>	<b>1,633,297.85</b>	<b>297,047.70</b>
<b>50- (+) AJUSTES</b>	<b>0.00</b>	<b>0.00</b>
50.1- Retenções	0.00	0.00
50.2- Conciliação Bancária	0.00	0.00
50.3- Valor a Recuperar	0.00	0.00
50.4- Outros valores Extra Orçamentário	0.00	0.00
<b>51- (=) SALDO FINANCEIRO CONCILIADO</b>	<b>1,633,297.85</b>	<b>297,047.70</b>

FONTE: Sistema de Contabilidade Pública, Unidade Responsável: PREFEITURA MUNICIPAL DE CORACAO DE MARIA

<sup>1</sup> Limites mínimos anuais a serem cumpridos no encerramento do exercício.

<sup>2</sup> Art. 21, § 2º, Lei 11.494/2007: "Até 5% dos recursos recebidos à conta dos Fundos, inclusive relativos à complementação da União recebidos nos termos do §1º do art. 6º desta Lei, poderão ser utilizados no 1º trimestre do exercício imediatamente subsequente, mediante abertura de crédito adicional."

<sup>3</sup> Caput do art. 212 da CF/1988.

<sup>4</sup> Os valores referentes à parcela dos Restos a Pagar inscritos sem disponibilidade financeira vinculada à educação deverão ser informados somente no RREO do último bimestre do exercício.

<sup>5</sup> Limites mínimos anuais a serem cumpridos no encerramento do exercício, no âmbito de atuação prioritária, conforme LDB, art. 11, V.

<sup>6</sup> Nos cinco primeiros bimestres do exercício o acompanhamento poderá ser feito com base na despesa empenhada ou na despesa liquidada. No último bimestre do exercício, o valor deverá corresponder ao total da despesa empenhada.

<sup>7</sup> Essa coluna poderá ser apresentada somente no último bimestre

EDIMÁRIO PAIM DE CERQUEIRA  
PREFEITO MUNICIPAL

JACKSON RIBEIRO AZEVEDO  
Contador



# Prefeitura Municipal de Coração de Maria

## PREFEITURA MUNICIPAL DE CORAÇÃO DE MARIA

### RELATÓRIO RESUMIDO DA EXECUÇÃO ORÇAMENTÁRIA DEMONSTRATIVO DAS RECEITAS E DESPESAS COM AÇÕES E SERVIÇOS PÚBLICOS DE SAÚDE

#### ORÇAMENTOS FISCAL E DA SEGURIDADE SOCIAL

JANEIRO A DEZEMBRO 2019 / BIMESTRE NOVEMBRO - DEZEMBRO

RREO - ANEXO 12 (LC 141/2012, art. 35)

R\$ 1,00

RECEITAS PARA APURAÇÃO DA APLICAÇÃO EM AÇÕES E SERVIÇOS PÚBLICOS DE SAÚDE	PREVISÃO INICIAL	PREVISÃO ATUALIZADA (a)	RECEITAS REALIZADAS	
			Até o Bimestre (b)	% (b / a) x 100
RECEITA DE IMPOSTOS LÍQUIDA (I)	2.620.821,00	2.620.821,00	2.198.114,91	83,87
Imposto Predial e Territorial Urbano - IPTU	80.531,00	80.531,00	68.751,17	85,37
Imposto sobre Transmissão de Bens Intervivos - ITBI	112.833,00	112.833,00	159.912,97	141,73
Imposto sobre Serviços de Qualquer Natureza - ISS	1.677.483,00	1.677.483,00	866.425,87	51,65
Imposto de Renda Retido na Fonte - IRRF	687.608,00	687.608,00	1.064.553,66	154,82
Imposto Territorial Rural - ITR	0,00	0,00	0,00	0,00
Multas, Juros de Mora e Outros Encargos dos Impostos	1.563,00	1.563,00	0,00	0,00
Dívida Ativa dos Impostos	58.718,00	58.718,00	38.471,24	65,52
Multas, Juros de Mora e Outros Encargos da Dívida Ativa	2.085,00	2.085,00	0,00	0,00
RECEITAS DE TRANSFERÊNCIAS CONSTITUCIONAIS E LEGAIS (II)	25.460.662,00	25.460.662,00	26.840.273,54	105,42
Cota-Parte FPM	21.364.000,00	21.364.000,00	22.281.597,81	104,30
Cota-Parte ITR	2.487,00	2.487,00	13.757,53	553,18
Cota-Parte IPVA	481.894,00	481.894,00	577.163,91	119,77
Cota-Parte ICMS	3.566.665,00	3.566.665,00	3.936.918,40	110,38
Cota-Parte IPI-Exportação	33.121,00	33.121,00	30.835,89	93,10
Compensações Financeiras Provenientes de Impostos e Transferências Constitucionais	12.495,00	12.495,00	0,00	0,00
Desoneração ICMS (LC 87/96)	12.495,00	12.495,00	0,00	0,00
Outras				
<b>TOTAL DAS RECEITAS PARA APURAÇÃO DA APLICAÇÃO EM AÇÕES E SERVIÇOS PÚBLICOS DE SAÚDE (III) = I + II</b>	<b>28.081.483,00</b>	<b>28.081.483,00</b>	<b>29.038.388,45</b>	<b>103,41</b>

RECEITAS ADICIONAIS PARA FINANCIAMENTO DA SAÚDE	PREVISÃO INICIAL	PREVISÃO ATUALIZADA (c)	RECEITAS REALIZADAS	
			Até o Bimestre (d)	% (d / c) x 100
TRANSFERÊNCIA DE RECURSOS DO SISTEMA ÚNICO DE SAÚDE-SUS	5.552.098,00	5.552.098,00	6.314.643,53	113,73
Provenientes da União	5.347.424,00	5.347.424,00	5.851.336,86	109,42
Provenientes dos Estados	199.493,00	199.493,00	455.687,69	228,42
Provenientes de Outros Municípios	0,00	0,00	0,00	0,00
Outras Receitas do SUS	5.181,00	5.181,00	7.618,98	147,06
TRANSFERÊNCIAS VOLUNTÁRIAS				
RECEITA DE OPERAÇÕES DE CRÉDITO VINCULADAS À SAÚDE	0,00	0,00	0,00	0,00
OUTRAS RECEITAS PARA FINANCIAMENTO DA SAÚDE	0,00	0,00	0,00	0,00
<b>TOTAL RECEITAS ADICIONAIS PARA FINANCIAMENTO DA SAÚDE</b>	<b>5.552.098,00</b>	<b>5.552.098,00</b>	<b>6.314.643,53</b>	<b>113,73</b>

DESPESAS COM SAÚDE (Por Grupo de Natureza de Despesa)	DOTAÇÃO INICIAL	DOTAÇÃO ATUALIZADA (e)	DESPESAS EXECUTADAS		
			Liquidadas Até o Bimestre (f)	Inscritas em Restos a Pagar não Processados (g)	% (f+g)/e
DESPESAS CORRENTES	9.548.193,64	10.999.908,69	10.654.445,15	21.539,39	97,06
Pessoal e Encargos Sociais	3.580.281,77	7.058.771,96	6.922.485,14	0,00	98,07
Juros e Encargos da Dívida	0,00	0,00	0,00	0,00	0,00
Outras Despesas Correntes	5.967.911,87	3.941.136,73	3.731.960,01	21.539,39	95,24
DESPESAS DE CAPITAL	1.058.578,00	778.655,00	460.314,78	0,00	59,12
Investimentos	1.055.878,00	778.655,00	460.314,78	0,00	59,12
Inversões Financeiras	0,00	0,00	0,00	0,00	0,00
Amortização da Dívida	2.700,00	0,00	0,00	0,00	0,00
<b>TOTAL DAS DESPESAS COM SAÚDE (IV)</b>	<b>10.606.771,64</b>	<b>11.778.563,69</b>	<b>11.136.299,32</b>	<b>11.136.299,32</b>	<b>94,55</b>

DESPESAS COM SAÚDE NÃO COMPUTADAS PARA FINS DE APURAÇÃO DO PERCENTUAL MÍNIMO	DOTAÇÃO INICIAL	DOTAÇÃO ATUALIZADA	Liquidadas Até o Bimestre (h)	DESPESAS EXECUTADAS	
				Inscritas em Restos a Pagar não Processados (i)	% [(h+i) / (f+g)]
DESPESAS COM INATIVOS E PENSIONISTAS	N/A	0,00	0,00	0,00	0,00
DESPESA COM ASSISTÊNCIA À SAÚDE QUE NÃO ATENDE AO PRINCÍPIO DE ACESSO UNIVERSAL	N/A	0,00	0,00	0,00	0,00
DESPESAS CUSTEADAS COM OUTROS RECURSOS	N/A	6.666.030,65	6.325.971,68	17.759,76	56,96
Recursos de Transferências Sistema Único de Saúde - SUS	N/A	6.261.030,65	6.239.786,90	17.759,76	56,19
Recursos de Operações de Crédito	N/A	50.000,00	0,00	0,00	0,00
Outros Recursos	N/A	355.000,00	86.184,78	0,00	0,77
OUTRAS AÇÕES E SERVIÇOS NÃO COMPUTADOS	N/A	0,00	0,00	0,00	0,00
RESTOS A PAGAR NÃO PROCESSADOS INSCRITOS INDEVIDAMENTE NO EXERCÍCIO SEM DISPONIBILIDADE FINANCEIRA*	N/A	N/A	N/A	3.779,63	
DESPESAS CUSTEADAS COM DISPONIBILIDADE DE CAIXA VINCULADA AOS RESTOS A PAGAR CANCELADOS*	N/A	N/A	0,00	0,00	0,00
DESPESAS CUSTEADAS COM RECURSOS VINCULADOS À PARCELA DO PERCENTUAL MÍNIMO QUE NÃO FOI APLICADA EM AÇÕES E SERVIÇOS DE SAÚDE EM EXERCÍCIOS ANTERIORES*	N/A	N/A	0,00	0,00	0,00

# Prefeitura Municipal de Coração de Maria

TOTAL DAS DESPESAS COM SAÚDE NÃO COMPUTADAS (V)	N/A	6.347.511,07	57,00
---	-----	--------------	-------

TOTAL DAS DESPESAS COM AÇÕES E SERVIÇOS PÚBLICOS DE SAÚDE (VI) = [(IV (f+g)-V(h+i))]	N/A	4.788.788,25	
--	-----	--------------	--

PERCENTUAL DE APLICAÇÃO EM AÇÕES E SERVIÇOS PÚBLICOS DE SAÚDE SOBRE A RECEITA DE IMPOSTOS LÍQUIDA E TRANSFERÊNCIAS CONSTITUCIONAIS E LEGAIS (VII%) = [VI(h+i) / IIIb x 100] - LIMITE CONSTITUCIONAL 15% <sup>4</sup>		16,49	
--	--	-------	--

VALOR REFERENTE A DIFERENÇA ENTRE O VALOR EXECUTADO E O LIMITE MÍNIMO CONSTITUCIONAL [VI(h+i)-(15*IIIb)/100]		433.029,99	
--	--	------------	--

EXECUÇÃO DE RESTOS A PAGAR NÃO PROCESSADOS INSCRITOS COM DISPONIBILIDADE DE CAIXA	INSCRITOS	CANCELADOS/PRESCRITOS	PAGOS	A PAGAR	PARCELA CONSIDERADA NO LIMITE
Inscritos em 2019	0,00	N/A	N/A	N/A	0,00
Inscritos em 2018	25.750,00	0,00	25.750,00	0,00	0,00
Inscritos em 2017	0,00	0,00	0,00	0,00	0,00
Inscritos em 2016	0,00	0,00	0,00	0,00	0,00
Inscritos em 2015	128.446,08	0,00	83.620,35	44.825,73	0,00
Inscritos em exercícios anteriores	0,00	0,00	0,00	0,00	0,00
Total	154.196,08	0,00	109.370,35	44.825,73	0,00

CONTROLE DOS RESTOS A PAGAR CANCELADOS OU PRESCRITOS PARA FINS DE APLICAÇÃO DA DISPONIBILIDADE DE CAIXA CONFORME ARTIGO 24, § 1º e 2º	RESTOS A PAGAR CANCELADOS OU PRESCRITOS		
	Saldo Inicial	Despesas custeadas no exercício de referência (j)	Saldo Final (Não Aplicado)
Restos a Pagar Cancelados ou Prescritos em 2019	0,00	0,00	0,00
Restos a Pagar Cancelados ou Prescritos em 2018	0,00	0,00	0,00
Restos a Pagar Cancelados ou Prescritos em 2017	0,00	0,00	0,00
Restos a Pagar Cancelados ou Prescritos em 2016	0,00	0,00	0,00
Restos a Pagar Cancelados ou Prescritos em exercícios anteriores	0,00	0,00	0,00
Total (VIII)	0,00	0,00	0,00

CONTROLE DE VALOR REFERENTE AO PERCENTUAL MÍNIMO NÃO CUMPRIDO EM EXERCÍCIOS ANTERIORES PARA FINS DE APLICAÇÃO DOS RECURSOS VINCULADOS CONFORME ARTIGOS 25 e 26	LIMITE NÃO CUMPRIDO		
	Saldo Inicial	Despesas custeadas no exercício de referência (k)	Saldo Final (Não Aplicado)
Diferença de limite não cumprido em 2018	0,00	0,00	0,00
Diferença de limite não cumprido em 2017	0,00	0,00	0,00
Diferença de limite não cumprido em 2016	0,00	0,00	0,00
Diferença de limite não cumprido em 2015	0,00	0,00	0,00
Diferença de limite não cumprido em exercícios anteriores	0,00	0,00	0,00
Total (IX)	0,00	0,00	0,00


DESPESAS COM SAÚDE (Por Subfunção)	DOTAÇÃO INICIAL	DOTAÇÃO ATUALIZADA	DESPESAS EMPENHADAS		
			Liquidadas Até o Bimestre (l)	Inscritas em Restos a Pagar não Processados (m)	% [(l+m) / total(l+m)] x100
Atenção Básica	5.029.033,00	5.788.823,22	5.779.602,98	8.653,60	50,53
Assistência Hospitalar e Ambulatorial	2.937.246,00	3.981.210,76	3.737.193,65	11.175,88	32,72
Suporte Profilático e Terapêutico	0,00	0,00	0,00	0,00	0,00
Vigilância Sanitária	252.584,00	174.119,00	86.184,78	0,00	0,75
Vigilância Epidemiológica	134.852,00	0,00	0,00	0,00	0,00
Alimentação e Nutrição	0,00	0,00	0,00	0,00	0,00
Outras Subfunções	2.253.056,64	1.834.410,71	1.831.689,24	1.709,91	16,00
Total	10.606.771,64	11.778.563,69		11.456.210,04	100,00

FONTE: Sistema de Contabilidade Pública, Unidade Responsável PREFEITURA MUNICIPAL DE CORACAO DE MARIA

EDIMÁRIO PAIM DE CERQUEIRA  
PREFEITO MUNICIPAL

JACKSON RIBEIRO AZEVEDO  
Contador

# Prefeitura Municipal de Coração de Maria

 <p>Sistema de Informações Contábeis e Fiscais do Setor Público Brasileiro TESOURO NACIONAL</p>	<b>Relatório Resumido de Execução Orçamentária</b>
	<b>Prefeitura Municipal de Coração de Maria - BA (Poder Executivo)</b>
	<b>Orçamentos Fiscal e da Seguridade Social</b>
	<b>CNPJ:</b>
	<b>Exercício: 2019</b>
	<b>Período de referência: 6º bimestre</b>

## RREO-Anexo 13 | Tabela 13.0 - Demonstrativo das Parcerias Público-Privadas

Notas Explicativas	Valores
	31/12/2019
Notas Explicativas	-
Notas Explicativas	-

## RREO-Anexo 14 | Tabela 14.0 - Demonstrativo Simplificado do Relatório Resumido da Execução Orçamentária - Estados, DF e Municípios

Balanco Orçamentário	Valores
	Até o Bimestre
<b>Balanco Orçamentário</b>	-
<b>RECEITAS</b>	
Previsão Inicial	55.023.681,60
Previsão Atualizada	55.023.681,60
Receitas Realizadas	58.767.392,95
Déficit Orçamentário	
Saldos de Exercícios Anteriores (Utilizados para Créditos Adicionais)	
<b>DESPESAS</b>	
Dotação Inicial	55.023.681,60
Créditos Adicionais	
Dotação Atualizada	59.635.328,91
Despesas Empenhadas	56.679.655,60
Despesas Liquidadas	56.268.536,22
Despesas Pagas	52.539.208,50
Superávit Orçamentário	2.498.856,73

## RREO-Anexo 14 | Tabela 14.0 - Demonstrativo Simplificado do Relatório Resumido da Execução Orçamentária - Estados, DF e Municípios

Despesas por Função/Subfunção	Valores
	Até o Bimestre
<b>Despesas por Função/Subfunção</b>	-
Despesas Empenhadas	56.679.655,60
Despesas Liquidadas	56.268.536,22

## RREO-Anexo 14 | Tabela 14.0 - Demonstrativo Simplificado do Relatório Resumido da Execução Orçamentária - Estados, DF e Municípios

Receita Corrente Líquida - RCL	Valores
	Até o Bimestre
<b>Receita Corrente Líquida - RCL</b>	-
Receita Corrente Líquida	54.728.680,02

## RREO-Anexo 14 | Tabela 14.0 - Demonstrativo Simplificado do Relatório Resumido da Execução Orçamentária - Estados, DF e Municípios

Receitas e Despesas do Regime Próprio de Previdência dos Servidores	Valores
	Até o Bimestre
<b>Receitas e Despesas do Regime Próprio de Previdência dos Servidores</b>	-
Regime Próprio de Previdência dos Servidores - PLANO PREVIDENCIÁRIO	
Receitas Previdenciárias Realizadas	
Despesas Previdenciárias Liquidadas	
Resultado Previdenciário	0,00
Regime Próprio de Previdência dos Servidores - PLANO FINANCEIRO	
Receitas Previdenciárias Realizadas	
Despesas Previdenciárias Liquidadas	
Resultado Previdenciário	0,00


## RREO-Anexo 14 | Tabela 14.0 - Demonstrativo Simplificado do Relatório Resumido da Execução Orçamentária - Estados, DF e Municípios

Resultados Primário e Nominal	Verificação das Metas dos Resultados Nominal e Primário		
	Meta Fixada no Anexo de Metas Fiscais da LDO (a)	Resultado Apurado até o Bimestre (b)	% em Relação à Meta (b/a)
<b>Resultados Primário e Nominal</b>	-	-	-
Resultado Primário - Acima da Linha	1.518.493,97	1.043.609,51	0,69
Resultado Nominal - Acima da Linha	-1.380.694,07	1.022.892,14	-0,74

## RREO-Anexo 14 | Tabela 14.0 - Demonstrativo Simplificado do Relatório Resumido da Execução Orçamentária - Estados, DF e Municípios

Restos a Pagar por Poder e Ministério Público	Estágios dos Restos a Pagar			
	Inscrição	Cancelamento Até o Bimestre	Pagamento Até o Bimestre	Saldo a Pagar
<b>Restos a Pagar por Poder e Ministério Público</b>	-	-	-	-
RESTOS A PAGAR PROCESSADOS	3.519.834,14	0,00	3.281.262,62	238.571,52
Poder Executivo	3.519.834,14		3.281.262,62	238.571,52
Poder Legislativo				0,00
Poder Judiciário				0,00

# Prefeitura Municipal de Coração de Maria

 <p>Sistema de Informações Contábeis e Fiscais do Setor Público Brasileiro TESOURO NACIONAL</p>	<b>Relatório Resumido de Execução Orçamentária</b>
	<b>Prefeitura Municipal de Coração de Maria - BA (Poder Executivo)</b>
	<b>Orçamentos Fiscal e da Seguridade Social</b>
	<b>CNPJ:</b>
	<b>Exercício: 2019</b>
	<b>Período de referência: 6º bimestre</b>

Restos a Pagar por Poder e Ministério Público	Estágios dos Restos a Pagar			
	Inscrição	Cancelamento Até o Bimestre	Pagamento Até o Bimestre	Saldo a Pagar
Ministério Público				0,00
Defensoria Pública				0,00
<b>RESTOS A PAGAR NÃO PROCESSADOS</b>	248.457,89	0,00	227.603,15	20.854,74
Poder Executivo	248.457,89		227.603,15	20.854,74
Poder Legislativo				0,00
Poder Judiciário				0,00
Ministério Público				0,00
Defensoria Pública				0,00
<b>TOTAL</b>	<b>3.768.292,03</b>	<b>0,00</b>	<b>3.508.865,77</b>	<b>259.426,26</b>

### RREO-Anexo 14 | Tabela 14.0 - Demonstrativo Simplificado do Relatório Resumido da Execução Orçamentária - Estados, DF e Municípios

Despesas com Manutenção e Desenvolvimento do Ensino	Apuração das Despesas com Ensino		
	Valor Apurado Até o Bimestre	Limites Constitucionais Anuais	
		% Mínimo a Aplicar no Exercício	% Aplicado Até o Bimestre
<b>Despesas com Manutenção e Desenvolvimento do Ensino</b>	-	-	-
Mínimo Anual de <18% / 25%> das Receitas de Impostos na Manutenção e Desenvolvimento do Ensino	7.808.179,96	25,00	25,87
Mínimo Anual de 60% do FUNDEB na Remuneração do Magistério com Ensino Fundamental e Médio			
Mínimo Anual de 60% do FUNDEB na Remuneração do Magistério com Educação Infantil e Ensino Fundamental	9.044.400,37	60,00	63,93
Complementação da União ao FUNDEB	3.110.464,52	60,00	100,00

### RREO-Anexo 14 | Tabela 14.0 - Demonstrativo Simplificado do Relatório Resumido da Execução Orçamentária - Estados, DF e Municípios

Receitas de Operações de Crédito e Despesas de Capital	Apuração das Receitas de Operações de Crédito e Despesas de Capital	
	Valor Apurado no Exercício	Saldo Não Realizado
<b>Receitas de Operações de Crédito e Despesas de Capital</b>	-	-
Receitas de Operações de Crédito	0,00	50.000,00
Despesa de Capital Líquida	2.528.015,56	1.648.430,23

### RREO-Anexo 14 | Tabela 14.0 - Demonstrativo Simplificado do Relatório Resumido da Execução Orçamentária - Estados, DF e Municípios

Projeção Atuarial dos Regimes de Previdência	Exercício de Apuração			
	Exercício	10º Exercício	20º Exercício	35º Exercício
<b>Projeção Atuarial dos Regimes de Previdência</b>	-	-	-	-
Plano Previdenciário				
Receitas Previdenciárias				
Despesas Previdenciárias				
Resultado Previdenciário	0,00	0,00	0,00	0,00
Plano Financeiro				
Receitas Previdenciárias				
Despesas Previdenciárias				
Resultado Previdenciário	0,00	0,00	0,00	0,00

### RREO-Anexo 14 | Tabela 14.0 - Demonstrativo Simplificado do Relatório Resumido da Execução Orçamentária - Estados, DF e Municípios

Receita da Alienação de Ativos e Aplicação dos Recursos	Apuração da Receita da Alienação de Ativos e Aplicação dos Recursos	
	Valor Apurado no Exercício	Saldo a Realizar
<b>Receita da Alienação de Ativos e Aplicação dos Recursos</b>	-	-
Receita de Capital Resultante da Alienação de Ativos		
Aplicação dos Recursos da Alienação de Ativos		

### RREO-Anexo 14 | Tabela 14.0 - Demonstrativo Simplificado do Relatório Resumido da Execução Orçamentária - Estados, DF e Municípios


Despesas com Ações e Serviços Públicos de Saúde	Apuração das Despesas com Saúde		
	Valor Apurado Até o Bimestre	Limites Constitucionais Anuais	
		% Mínimo a Aplicar no Exercício	% Aplicado Até o Bimestre
<b>Despesas com Ações e Serviços Públicos de Saúde</b>	-	-	-
Despesas com Ações e Serviços Públicos de Saúde Executadas com Recursos de Impostos	4.960.947,44	15,00	17,64

### RREO-Anexo 14 | Tabela 14.0 - Demonstrativo Simplificado do Relatório Resumido da Execução Orçamentária - Estados, DF e Municípios

Despesas de Caráter Continuado Derivadas de PPP	Valor Realizado no Período	
	Valor Apurado no Exercício Corrente	-
<b>Despesas de Caráter Continuado Derivadas de PPP</b>		
Total das Despesas/RCL (%)		

### RREO-Anexo 14 | Tabela 14.0 - Demonstrativo Simplificado do Relatório Resumido da Execução Orçamentária - Estados, DF e Municípios

# Prefeitura Municipal de Coração de Maria

 <p>Sistema de Informações Contábeis e Fiscais do Setor Público Brasileiro</p> <p><b>TESOURO NACIONAL</b></p>	<b>Relatório Resumido de Execução Orçamentária</b>
	<b>Prefeitura Municipal de Coração de Maria - BA (Poder Executivo)</b>
	<b>Orçamentos Fiscal e da Seguridade Social</b>
	<b>CNPJ:</b>
	<b>Exercício: 2019</b>
	<b>Período de referência: 6º bimestre</b>

Notas Explicativas	Valores
Notas Explicativas	31/12/2019
Notas Explicativas	-