


Prefeitura Municipal de Coração de Maria


Relatório Resumido da Execução

| | |
|---|--|
|  <p>sistema de Informações Contábeis e Fiscais do Setor Público Brasileiro</p> | Relatório Resumido de Execução Orçamentária |
| | Prefeitura Municipal de Coração de Maria - BA (Poder Executivo) |
| | Orçamentos Fiscal e da Seguridade Social |
| | CNPJ: |
| | Exercício: 2019 |
| | Período de referência: 1º bimestre |

RREO-Anexo 01 | Tabela 1.0 - Balanço Orçamentário

| Receitas Orçamentárias | Estágios de Receita Orçamentária | | | | | | | SALDO (a-c) |
|--|----------------------------------|-------------------------|---------------------|---------|--------------------|---------|---------------|-------------|
| | PREVISÃO INICIAL | PREVISÃO ATUALIZADA (a) | RECEITAS REALIZADAS | | | | | |
| | | | No Bimestre (b) | % (b/a) | Até o Bimestre (c) | % (c/a) | | |
| RECEITAS ORÇAMENTÁRIAS | - | - | - | - | - | - | - | - |
| RECEITAS (EXCETO INTRA-ORÇAMENTÁRIAS) (i) | 51.130.716,60 | 51.130.716,60 | 7.979.100,99 | 15,61 | 7.979.100,99 | 15,61 | 43.151.615,61 | |
| RECEITAS CORRENTES | 48.411.030,60 | 48.411.030,60 | 7.979.100,99 | 16,48 | 7.979.100,99 | 16,48 | 40.431.929,61 | |
| IMPOSTOS, TAXAS E CONTRIBUIÇÕES DE MELHORIA | 2.826.340,00 | 2.826.340,00 | 459.505,89 | 16,26 | 459.505,89 | 16,26 | 2.366.834,11 | |
| Impostos | 2.620.821,00 | 2.620.821,00 | 416.159,49 | 15,88 | 416.159,49 | 15,88 | 2.204.661,51 | |
| Taxas | 199.518,00 | 199.518,00 | 43.346,40 | 21,73 | 43.346,40 | 21,73 | 126.171,80 | |
| Contribuição de Melhoria | 36.001,00 | 36.001,00 | 0,00 | 0,00 | 0,00 | 0,00 | 36.001,00 | |
| CONTRIBUIÇÕES | 2.081.118,00 | 2.081.118,00 | 0,00 | 0,00 | 0,00 | 0,00 | 2.081.118,00 | |
| Contribuições Sociais | 2.081.118,00 | 2.081.118,00 | 0,00 | 0,00 | 0,00 | 0,00 | 2.081.118,00 | |
| Contribuições Econômicas | | | | | | | 0,00 | |
| Contribuições para Entidades Privadas de Serviço Social e de Formação Profissional | | | | | | | 0,00 | |
| Contribuição para o Custeio do Serviço de Iluminação Pública | | | | | | | 0,00 | |
| RECEITA PATRIMONIAL | 40.073,00 | 40.073,00 | 4.383,99 | 10,94 | 4.383,99 | 10,94 | 35.689,01 | |
| Exploração do Patrimônio Imobiliário do Estado | | | | | | | 0,00 | |
| Valores Mobiliários | 40.073,00 | 40.073,00 | 4.383,99 | 10,94 | 4.383,99 | 10,94 | 35.689,01 | |
| Delegação de Serviços Públicos Mediante Concessão, Permissão, Autorização ou Licença | | | | | | | 0,00 | |
| Exploração de Recursos Naturais | | | | | | | 0,00 | |
| Exploração do Patrimônio Intangível | | | | | | | 0,00 | |
| Cessão de Direitos | | | | | | | 0,00 | |
| Demais Receitas Patrimoniais | | | | | | | 0,00 | |
| RECEITA AGROPECUÁRIA | | | | | | | 0,00 | |
| RECEITA INDUSTRIAL | | | | | | | 0,00 | |
| RECEITA DE SERVIÇOS | 2.086,00 | 2.086,00 | 0,00 | 0,00 | 0,00 | 0,00 | 2.086,00 | |
| Serviços Administrativos e Comerciais Gerais | | | | | | | 0,00 | |
| Serviços e Atividades Referentes à Navegação e ao Transporte | | | | | | | 0,00 | |
| Serviços e Atividades Referentes à Saúde | | | | | | | 0,00 | |
| Serviços e Atividades Financeiras | | | | | | | 0,00 | |
| Outros Serviços | 2.086,00 | 2.086,00 | 0,00 | 0,00 | 0,00 | 0,00 | 2.086,00 | |
| TRANSFERÊNCIAS CORRENTES | 43.424.957,60 | 43.424.957,60 | 7.514.134,70 | 17,30 | 7.514.134,70 | 17,30 | 35.910.822,90 | |
| Transferências da União e de suas Entidades | 29.310.636,40 | 29.310.636,40 | 5.234.731,23 | 17,86 | 5.234.731,23 | 17,86 | 24.075.905,17 | |
| Transferências dos Estados e do Distrito Federal e de suas Entidades | 4.062.319,20 | 4.062.319,20 | 483.315,20 | 11,90 | 483.315,20 | 11,90 | 3.579.004,00 | |
| Transferências dos Municípios e de suas Entidades | | | | | | | 0,00 | |
| Transferências de Instituições Privadas | | | | | | | 0,00 | |
| Transferências de Outras Instituições Públicas | 10.052.000,00 | 10.052.000,00 | 1.796.088,27 | 17,87 | 1.796.088,27 | 17,87 | 8.255.911,73 | |
| Transferências do Exterior | | | | | | | 0,00 | |
| Transferências de Pessoas Físicas | | | | | | | 0,00 | |
| Transferências Provenientes de Depósitos Não Identificados | | | | | | | 0,00 | |
| OUTRAS RECEITAS CORRENTES | 36.456,00 | 36.456,00 | 1.076,41 | 2,95 | 1.076,41 | 2,95 | 35.379,59 | |
| Multas Administrativas, Contratuais e Judiciais | 12.064,00 | 12.064,00 | 1.076,41 | 8,92 | 1.076,41 | 8,92 | 10.987,59 | |
| Indenizações, Restituições e Ressarcimentos | 17.693,00 | 17.693,00 | 0,00 | 0,00 | 0,00 | 0,00 | 17.693,00 | |
| Bens, Direitos e Valores Incorporados ao Patrimônio Público | | | | | | | 0,00 | |
| Demais Receitas Correntes | 6.699,00 | 6.699,00 | 0,00 | 0,00 | 0,00 | 0,00 | 6.699,00 | |

Prefeitura Municipal de Coração de Maria


| | |
|---|--|
|  <p>Sistema de Informações Contábeis e Fiscais do Setor Público Brasileiro</p> <p>TESOURO NACIONAL</p> | Relatório Resumido de Execução Orçamentária |
| | Prefeitura Municipal de Coração de Maria - BA (Poder Executivo) |
| | Orçamentos Fiscal e da Seguridade Social |
| | CNPJ: |
| | Exercício: 2019 |
| Período de referência: 1º bimestre | |

| Receitas Orçamentárias | Estágios da Receita Orçamentária | | | | | | | SALDO (e-c) |
|--|----------------------------------|-------------------------|---------------------|---------|--------------------|---------|---------------|-------------|
| | PREVISÃO INICIAL | PREVISÃO ATUALIZADA (a) | RECEITAS REALIZADAS | | | | | |
| | | | No Bimestre (b) | % (b/a) | Até o Bimestre (c) | % (c/a) | | |
| RECEITAS DE CAPITAL | 2.719.686,00 | 2.719.686,00 | 0,00 | 0,00 | 0,00 | 0,00 | 2.719.686,00 | |
| OPERAÇÕES DE CRÉDITO | 50.000,00 | 50.000,00 | 0,00 | 0,00 | 0,00 | 0,00 | 50.000,00 | |
| Operações de Crédito - Mercado Interno | 50.000,00 | 50.000,00 | 0,00 | 0,00 | 0,00 | 0,00 | 50.000,00 | |
| Operações de Crédito - Mercado Externo | | | | | | | 0,00 | |
| ALIENAÇÃO DE BENS | 0,00 | 0,00 | 0,00 | | 0,00 | | 0,00 | |
| Alienação de Bens Móveis | | | | | | | 0,00 | |
| Alienação de Bens Imóveis | | | | | | | 0,00 | |
| Alienação de Bens Intangíveis | | | | | | | 0,00 | |
| AMORTIZAÇÕES DE EMPRÉSTIMOS | | | | | | | 0,00 | |
| TRANSFERÊNCIAS DE CAPITAL | 2.669.686,00 | 2.669.686,00 | 0,00 | 0,00 | 0,00 | 0,00 | 2.669.686,00 | |
| Transferências da União e de suas Entidades | 2.243.600,00 | 2.243.600,00 | 0,00 | 0,00 | 0,00 | 0,00 | 2.243.600,00 | |
| Transferências dos Estados e do Distrito Federal e de suas Entidades | 426.086,00 | 426.086,00 | 0,00 | 0,00 | 0,00 | 0,00 | 426.086,00 | |
| Transferências dos Municípios e de suas Entidades | | | | | | | 0,00 | |
| Transferências de Instituições Privadas | | | | | | | 0,00 | |
| Transferências de Outras Instituições Públicas | | | | | | | 0,00 | |
| Transferências do Exterior | | | | | | | 0,00 | |
| Transferências de Pessoas Físicas | | | | | | | 0,00 | |
| Transferências Provenientes de Depósitos Não Identificados | | | | | | | 0,00 | |
| OUTRAS RECEITAS DE CAPITAL | 0,00 | 0,00 | 0,00 | | 0,00 | | 0,00 | |
| Integralização do Capital Social | | | | | | | 0,00 | |
| Remuneração das Disponibilidades do Tesouro | | | | | | | 0,00 | |
| Resgate de Títulos do Tesouro | | | | | | | 0,00 | |
| Demais Receitas de Capital | | | | | | | 0,00 | |
| RECEITAS (INTRA-ORÇAMENTÁRIAS) (II) | 3.892.965,00 | 3.892.965,00 | 0,00 | | 0,00 | | 3.892.965,00 | |
| SUBTOTAL DAS RECEITAS (III) = (I + II) | 55.023.681,60 | 55.023.681,60 | 7.979.100,99 | 14,50 | 7.979.100,99 | 14,50 | 47.044.580,61 | |
| OPERAÇÕES DE CRÉDITO REFINANCIAMENTO (IV) | 0,00 | 0,00 | 0,00 | | 0,00 | | 0,00 | |
| Operações de Crédito - Mercado Interno | 0,00 | 0,00 | 0,00 | | 0,00 | | 0,00 | |
| Mobiliária | | | | | | | 0,00 | |
| Contratual | | | | | | | 0,00 | |
| Operações de Crédito - Mercado Externo | 0,00 | 0,00 | 0,00 | | 0,00 | | 0,00 | |
| Mobiliária | | | | | | | 0,00 | |
| Contratual | | | | | | | 0,00 | |
| SUBTOTAL COM REFINANCIAMENTO (V) = (III + IV) | 55.023.681,60 | 55.023.681,60 | 7.979.100,99 | 14,50 | 7.979.100,99 | 14,50 | 47.044.580,61 | |
| DÉFICIT (VI) | | | | | | | 0,00 | |
| TOTAL (VII) = (V + VI) | 55.023.681,60 | 55.023.681,60 | 7.979.100,99 | 14,50 | 7.979.100,99 | 14,50 | 47.044.580,61 | |
| SALDOS DE EXERCÍCIOS ANTERIORES | | | | | | | | |
| Recursos Arrecadados em Exercícios Anteriores - RPPS | | | | | | | | |
| Superávit Financeiro Utilizado para Créditos Adicionais | | | | | | | | |

RREO-Anexo 01 | Tabela 1.0 - Balanço Orçamentário

| Despesas Orçamentárias | Estágios da Despesa Orçamentária | | | | | | | | | |
|------------------------|----------------------------------|------------------------|---------------------------------|--|-------------------|---------------------------------|--|-------------------|-----------------------------------|---|
| | DOTAÇÃO INICIAL (g) | DOTAÇÃO ATUALIZADA (e) | DESPESAS EMPENHADAS NO BIMESTRE | DESPESAS EMPENHADAS ATÉ O BIMESTRE (f) | SALDO (g) = (g-f) | DESPESAS LIQUIDADAS NO BIMESTRE | DESPESAS LIQUIDADAS ATÉ O BIMESTRE (h) | SALDO (i) = (h-i) | DESPESAS PAGAS ATÉ O BIMESTRE (j) | INSCRITAS EM RESTOS A PAGAR NÃO PROCESSADOS (k) |
| Despesas Orçamentárias | - | - | - | - | - | - | - | - | - | - |

Prefeitura Municipal de Coração de Maria


| | |
|---|---|
|  <p>Sistema de Informações Contábeis e Fiscais do Setor Público Brasileiro</p> <p>TESOURO NACIONAL</p> | Relatório Resumido de Execução Orçamentária |
| | Prefeitura Municipal de Coração de Maria - BA (Poder Executivo) |
| | Orçamentos Fiscal e da Seguridade Social |
| | CNPJ: |
| | Exercício: 2019 |
| Período de referência: 1º bimestre | |

| Despesas Orçamentárias | Estágios da Despesa Orçamentária | | | | | | | | | |
|--|----------------------------------|------------------------|---------------------------------|--|-------------------|---------------------------------|--|-------------------|-----------------------------------|---|
| | DOTAÇÃO INICIAL (g) | DOTAÇÃO ATUALIZADA (g) | DESPESAS EMPENHADAS NO BIMESTRE | DESPESAS EMPENHADAS ATÉ O BIMESTRE (f) | SALDO (g) = (g-f) | DESPESAS LIQUIDADAS NO BIMESTRE | DESPESAS LIQUIDADAS ATÉ O BIMESTRE (h) | SALDO (i) = (h-i) | DESPESAS PAGAS ATÉ O BIMESTRE (j) | INSCRITAS EM RESTOS A PAGAR NÃO PROCESSADOS (k) |
| DESPESAS [EXCETO INTRA-ORÇAMENTÁRIAS] (VIII) | 51.130.716,60 | 51.130.716,60 | 29.619.371,02 | 29.619.371,02 | 21.511.345,58 | 5.164.445,98 | 5.164.445,98 | 45.966.270,62 | 4.944.970,49 | 0,00 |
| DESPESAS CORRENTES | 44.629.687,67 | 44.523.687,67 | 29.967.803,62 | 29.967.803,62 | 15.655.884,05 | 4.633.481,28 | 4.633.481,28 | 39.890.186,39 | 4.414.025,79 | 0,00 |
| PESSOAL E ENCARGOS SOCIAIS | 27.368.569,11 | 27.768.269,11 | 23.746.732,39 | 23.746.732,39 | 4.021.536,72 | 2.969.743,90 | 2.969.743,90 | 24.798.525,21 | 2.969.743,90 | 0,00 |
| JUROS E ENCARGOS DA DÍVIDA | 104.000,00 | 104.000,00 | 20.000,00 | 20.000,00 | 84.000,00 | 14.667,03 | 14.667,03 | 89.332,97 | 14.667,03 | 0,00 |
| OUTRAS DESPESAS CORRENTES | 17.156.989,56 | 16.651.398,56 | 5.101.071,23 | 5.101.071,23 | 11.550.327,33 | 1.649.070,35 | 1.649.070,35 | 15.002.228,21 | 1.429.594,86 | 0,00 |
| DESPESAS DE CAPITAL | 6.134.844,93 | 6.239.984,93 | 751.967,40 | 751.967,40 | 5.488.417,53 | 530.984,70 | 530.984,70 | 5.719.020,23 | 530.984,70 | 0,00 |
| INVESTIMENTOS | 4.262.816,00 | 4.368.316,00 | 553.317,40 | 553.317,40 | 3.814.998,60 | 358.317,40 | 358.317,40 | 4.009.998,60 | 358.317,40 | 0,00 |
| INVERSÕES FINANCEIRAS | 3.750,00 | 3.750,00 | 0,00 | 0,00 | 3.750,00 | 0,00 | 0,00 | 3.750,00 | 0,00 | 0,00 |
| AMORTIZAÇÃO DA DÍVIDA | 1.867.918,93 | 1.867.918,93 | 198.250,00 | 198.250,00 | 1.669.668,93 | 172.647,30 | 172.647,30 | 1.695.271,63 | 172.647,30 | 0,00 |
| RESERVA DE CONTINGÊNCIA | 387.994,00 | 387.994,00 | 0,00 | 0,00 | 387.994,00 | 0,00 | 0,00 | 387.994,00 | 0,00 | 0,00 |
| DESPESAS (INTRA-ORÇAMENTÁRIAS) (IX) | 3.892.965,00 | 3.892.965,00 | 0,00 | 0,00 | 0,00 | 3.892.965,00 | 3.892.965,00 | 0,00 | 0,00 | 0,00 |
| SUBTOTAL DAS DESPESAS (X) = (VIII + IX) | 55.023.681,60 | 55.023.681,60 | 29.619.371,02 | 29.619.371,02 | 25.404.310,58 | 5.164.445,98 | 5.164.445,98 | 49.859.235,62 | 4.944.970,49 | 0,00 |
| AMORTIZAÇÃO DA DÍVIDA (REFINANCIAMENTO) (XI) | 0,00 | 0,00 | 0,00 | 0,00 | 0,00 | 0,00 | 0,00 | 0,00 | 0,00 | 0,00 |
| Amortização da Dívida Interna | 0,00 | 0,00 | 0,00 | 0,00 | 0,00 | 0,00 | 0,00 | 0,00 | 0,00 | 0,00 |
| Dívida Mobiliária | 0,00 | 0,00 | 0,00 | 0,00 | 0,00 | 0,00 | 0,00 | 0,00 | 0,00 | 0,00 |
| Outras Dívidas | 0,00 | 0,00 | 0,00 | 0,00 | 0,00 | 0,00 | 0,00 | 0,00 | 0,00 | 0,00 |
| Amortização da Dívida Externa | 0,00 | 0,00 | 0,00 | 0,00 | 0,00 | 0,00 | 0,00 | 0,00 | 0,00 | 0,00 |
| Dívida Mobiliária | 0,00 | 0,00 | 0,00 | 0,00 | 0,00 | 0,00 | 0,00 | 0,00 | 0,00 | 0,00 |
| Outras Dívidas | 0,00 | 0,00 | 0,00 | 0,00 | 0,00 | 0,00 | 0,00 | 0,00 | 0,00 | 0,00 |
| SUBTOTAL COM FINANCIAMENTO (XII) = (X + XI) | 55.023.681,60 | 55.023.681,60 | 29.619.371,02 | 29.619.371,02 | 25.404.310,58 | 5.164.445,98 | 5.164.445,98 | 49.859.235,62 | 4.944.970,49 | 0,00 |
| SUPERÁVIT (XIII) | 0,00 | 0,00 | 0,00 | 0,00 | 0,00 | 0,00 | 0,00 | 0,00 | 0,00 | 0,00 |
| TOTAL (XIV) = (XII + XIII) | 55.023.681,60 | 55.023.681,60 | 29.619.371,02 | 29.619.371,02 | 25.404.310,58 | 5.164.445,98 | 5.164.445,98 | 49.859.235,62 | 4.944.970,49 | 0,00 |
| RESERVA DO RPPS | 0,00 | 0,00 | 0,00 | 0,00 | 0,00 | 0,00 | 0,00 | 0,00 | 0,00 | 0,00 |

RREO-Anexo 01 | Tabela 1.0 - Balanço Orçamentário

| Receitas Intra-Orçamentárias | PREVISÃO INICIAL | PREVISÃO ATUALIZADA (a) | Estágios da Receita Intra-Orçamentária | | | | SALDO (a-c) |
|--|------------------|-------------------------|--|---------|--------------------|---------|--------------|
| | | | No Bimestre (b) | % (b/a) | Até o Bimestre (c) | % (c/a) | |
| Receitas Intra-Orçamentárias | - | - | - | - | - | - | - |
| RECEITAS (INTRA-ORÇAMENTÁRIAS) (II) | 3.892.965,00 | 3.892.965,00 | 0,00 | 0,00 | 0,00 | 0,00 | 3.892.965,00 |
| RECEITAS CORRENTES | 3.892.965,00 | 3.892.965,00 | 0,00 | 0,00 | 0,00 | 0,00 | 3.892.965,00 |
| IMPOSTOS, TAXAS E CONTRIBUIÇÕES DE MELHORIA | 0,00 | 0,00 | 0,00 | 0,00 | 0,00 | 0,00 | 0,00 |
| Impostos | 0,00 | 0,00 | 0,00 | 0,00 | 0,00 | 0,00 | 0,00 |
| Taxas | 0,00 | 0,00 | 0,00 | 0,00 | 0,00 | 0,00 | 0,00 |
| Contribuição de Melhoria | 0,00 | 0,00 | 0,00 | 0,00 | 0,00 | 0,00 | 0,00 |
| CONTRIBUIÇÕES | 3.892.965,00 | 3.892.965,00 | 0,00 | 0,00 | 0,00 | 0,00 | 3.892.965,00 |
| Contribuições Sociais | 3.892.965,00 | 3.892.965,00 | 0,00 | 0,00 | 0,00 | 0,00 | 3.892.965,00 |
| Contribuições Econômicas | 0,00 | 0,00 | 0,00 | 0,00 | 0,00 | 0,00 | 0,00 |
| Contribuições para Entidades Privadas de Serviço Social e de Formação Profissional | 0,00 | 0,00 | 0,00 | 0,00 | 0,00 | 0,00 | 0,00 |
| Contribuição para o Custeio do Serviço de Iluminação Pública | 0,00 | 0,00 | 0,00 | 0,00 | 0,00 | 0,00 | 0,00 |
| RECEITA PATRIMÔNIAL | 0,00 | 0,00 | 0,00 | 0,00 | 0,00 | 0,00 | 0,00 |
| Exploração do Patrimônio Imobiliário do Estado | 0,00 | 0,00 | 0,00 | 0,00 | 0,00 | 0,00 | 0,00 |
| Valores Mobiliários | 0,00 | 0,00 | 0,00 | 0,00 | 0,00 | 0,00 | 0,00 |
| Delegação de Serviços Públicos Mediante Concessão, Permissão, Autorização ou Licença | 0,00 | 0,00 | 0,00 | 0,00 | 0,00 | 0,00 | 0,00 |

Prefeitura Municipal de Coração de Maria


| | |
|---|--|
|  <p>Sistema de Informações Contábeis e Fiscais do Setor Público Brasileiro</p> <p>TESOURO NACIONAL</p> | Relatório Resumido de Execução Orçamentária |
| | Prefeitura Municipal de Coração de Maria - BA (Poder Executivo) |
| | Orçamentos Fiscal e da Seguridade Social |
| | CNPJ: |
| | Exercício: 2019 |
| Período de referência: 1º bimestre | |

| Receitas Intra-Orçamentárias | Estágios da Receita Intra-Orçamentária | | | | | | SALDO (a-c) |
|--|--|-------------------------|---------------------|---------|--------------------|--|-------------|
| | PREVISÃO INICIAL | PREVISÃO ATUALIZADA (a) | RECEITAS REALIZADAS | | | | |
| | | | No Bimestre (b) | % (b/a) | Até o Bimestre (c) | | |
| Exploração de Recursos Naturais | | | | | | | 0,00 |
| Exploração do Patrimônio Intangível | | | | | | | 0,00 |
| Cessão de Direitos | | | | | | | 0,00 |
| Demais Receitas Patrimoniais | | | | | | | 0,00 |
| RECEITA AGROPECUÁRIA | | | | | | | 0,00 |
| RECEITA INDUSTRIAL | | | | | | | 0,00 |
| RECEITA DE SERVIÇOS | 0,00 | 0,00 | 0,00 | | 0,00 | | 0,00 |
| Serviços Administrativos e Comerciais Gerais | | | | | | | 0,00 |
| Serviços e Atividades Referentes à Navegação e ao Transporte | | | | | | | 0,00 |
| Serviços e Atividades Referentes à Saúde | | | | | | | 0,00 |
| Serviços e Atividades Financeiras | | | | | | | 0,00 |
| Outros Serviços | | | | | | | 0,00 |
| TRANSFERÊNCIAS CORRENTES | 0,00 | 0,00 | 0,00 | | 0,00 | | 0,00 |
| Transferências da União e de suas Entidades | | | | | | | 0,00 |
| Transferências dos Estados e do Distrito Federal e de suas Entidades | | | | | | | 0,00 |
| Transferências dos Municípios e de suas Entidades | | | | | | | 0,00 |
| Transferências de Instituições Privadas | | | | | | | 0,00 |
| Transferências de Outras Instituições Públicas | | | | | | | 0,00 |
| Transferências do Exterior | | | | | | | 0,00 |
| Transferências de Pessoas Físicas | | | | | | | 0,00 |
| Transferências Provenientes de Depósitos Não Identificados | | | | | | | 0,00 |
| OUTRAS RECEITAS CORRENTES | 0,00 | 0,00 | 0,00 | | 0,00 | | 0,00 |
| Multas Administrativas, Contratuais e Judiciais | | | | | | | 0,00 |
| Indenizações, Restituições e Ressarcimentos | | | | | | | 0,00 |
| Bens, Direitos e Valores Incorporados ao Patrimônio Público | | | | | | | 0,00 |
| Demais Receitas Correntes | | | | | | | 0,00 |
| RECEITAS DE CAPITAL | 0,00 | 0,00 | 0,00 | | 0,00 | | 0,00 |
| OPERAÇÕES DE CRÉDITO | 0,00 | 0,00 | 0,00 | | 0,00 | | 0,00 |
| Operações de Crédito - Mercado Interno | | | | | | | 0,00 |
| Operações de Crédito - Mercado Externo | | | | | | | 0,00 |
| ALIENAÇÃO DE BENS | 0,00 | 0,00 | 0,00 | | 0,00 | | 0,00 |
| Alienação de Bens Móveis | | | | | | | 0,00 |
| Alienação de Bens Imóveis | | | | | | | 0,00 |
| Alienação de Bens Intangíveis | | | | | | | 0,00 |
| AMORTIZAÇÕES DE EMPRÉSTIMOS | | | | | | | 0,00 |
| TRANSFERÊNCIAS DE CAPITAL | 0,00 | 0,00 | 0,00 | | 0,00 | | 0,00 |
| Transferências da União e de suas Entidades | | | | | | | 0,00 |
| Transferências dos Estados e do Distrito Federal e de suas Entidades | | | | | | | 0,00 |
| Transferências dos Municípios e de suas Entidades | | | | | | | 0,00 |
| Transferências de Instituições Privadas | | | | | | | 0,00 |
| Transferências de Outras Instituições Públicas | | | | | | | 0,00 |
| Transferências do Exterior | | | | | | | 0,00 |
| Transferências de Pessoas Físicas | | | | | | | 0,00 |
| Transferências Provenientes de Depósitos Não Identificados | | | | | | | 0,00 |
| OUTRAS RECEITAS DE CAPITAL | 0,00 | 0,00 | 0,00 | | 0,00 | | 0,00 |
| Integralização do Capital Social | | | | | | | 0,00 |

Documento gerado em 27/03/2019 09:38:43

Página 4 de 32

Prefeitura Municipal de Coração de Maria


| | |
|---|---|
|  <p>Sistema de Informações Contábeis e Fiscais do Setor Público Brasileiro</p> <p>TESOURO NACIONAL</p> | Relatório Resumido de Execução Orçamentária |
| | Prefeitura Municipal de Coração de Maria - BA (Poder Executivo) |
| | Orçamentos Fiscal e da Seguridade Social |
| | CNPJ: |
| | Exercício: 2019 |
| Período de referência: 1º bimestre | |

| Receitas Intra Orçamentárias | Estágios da Receita Intra-Orçamentária | | | | | SALDO (e-c) |
|---|--|-------------------------|---------------------|---------|--------------------|-------------|
| | PREVISÃO INICIAL | PREVISÃO ATUALIZADA (a) | RECEITAS REALIZADAS | | | |
| | | | No Bimestre (b) | % (b/a) | Até o Bimestre (c) | |
| Remuneração das Disponibilidades do Tesouro | | | | | | 0,00 |
| Resgate de Títulos do Tesouro | | | | | | 0,00 |
| Demais Receitas de Capital | | | | | | 0,00 |

RREO-Anexo 01 | Tabela 1.0 - Balanço Orçamentário

| Despesas Intra Orçamentárias | Estágios da Despesa Intra-Orçamentária | | | | | | | | | |
|-------------------------------------|--|------------------------|---------------------------------|--|-------------------|---------------------------------|--|-------------------|-----------------------------------|---|
| | DOTAÇÃO INICIAL (a) | DOTAÇÃO ATUALIZADA (e) | DESPESAS EMPENHADAS NO BIMESTRE | DESPESAS EMPENHADAS ATÉ O BIMESTRE (f) | SALDO (g) = (e-f) | DESPESAS LIQUIDADAS NO BIMESTRE | DESPESAS LIQUIDADAS ATÉ O BIMESTRE (h) | SALDO (i) = (g-h) | DESPESAS PAGAS ATÉ O BIMESTRE (j) | INSCRITAS EM RESTOS A PAGAR NÃO PROCESSADOS (k) |
| Despesas Intra Orçamentárias | - | - | - | - | - | - | - | - | - | - |
| DESPESAS (INTRA-ORÇAMENTÁRIAS) (IX) | 3.892.965,00 | 3.892.965,00 | 0,00 | 0,00 | 3.892.965,00 | 0,00 | 0,00 | 3.892.965,00 | 0,00 | 0,00 |
| DESPESAS CORRENTES | 3.892.965,00 | 3.892.965,00 | 0,00 | 0,00 | 3.892.965,00 | 0,00 | 0,00 | 3.892.965,00 | 0,00 | 0,00 |
| PESSOAL E ENCARGOS SOCIAIS | 3.892.965,00 | 3.892.965,00 | | | 3.892.965,00 | | | 3.892.965,00 | | |
| JUROS E ENCARGOS DA DÍVIDA | | | | | 0,00 | | | 0,00 | | |
| OUTRAS DESPESAS CORRENTES | | | | | 0,00 | | | 0,00 | | |
| DESPESAS DE CAPITAL | 0,00 | 0,00 | 0,00 | 0,00 | 0,00 | 0,00 | 0,00 | 0,00 | 0,00 | 0,00 |
| INVESTIMENTOS | | | | | 0,00 | | | 0,00 | | |
| INVERSÕES FINANCEIRAS | | | | | 0,00 | | | 0,00 | | |
| AMORTIZAÇÃO DA DÍVIDA | | | | | 0,00 | | | 0,00 | | |
| RESERVA DE CONTINGÊNCIA | | | | | 0,00 | | | 0,00 | | |


Prefeitura Municipal de Coração de Maria

| | |
|--|--|
|  <p style="font-size: small;">Sistema de Informações Contábeis e Fiscais do Setor Público Brasileiro</p> <p style="font-weight: bold; font-size: x-small;">TESOURO NACIONAL</p> | Relatório Resumido de Execução Orçamentária |
| | Prefeitura Municipal de Coração de Maria - BA (Poder Executivo) |
| | Orçamentos Fiscal e da Seguridade Social |
| | CNPJ: |
| | Exercício: 2019 |
| | Período de referência: 1º bimestre |

RREO-Anexo 01 | Tabela 1.0 - Balanço Orçamentário

| Notas Explicativas | Valores |
|--------------------|------------|
| | 28/02/2019 |
| Notas Explicativas | - |
| Notas Explicativas | - |


Prefeitura Municipal de Coração de Maria

| | |
|---|---|
|  <p>Sistema de Informações Contábeis e Fiscais do Setor Público Brasileiro</p> <p>TESOURO NACIONAL</p> | Relatório Resumido de Execução Orçamentária |
| | Prefeitura Municipal de Coração de Maria - BA (Poder Executivo) |
| | Orçamentos Fiscal e da Seguridade Social |
| | CNPJ: |
| | Exercício: 2019 |
| Período de referência: 1º bimestre | |

RREO-Anexo 02 | Tabela 2.0 - Demonstrativo da Execução das Despesas por Função/Subfunção | Total das Despesas Exceto Intra-Orçamentárias


| Função/Subfunção | Execução da Despesa | | | | | | | | | | |
|--|---------------------|------------------------|---------------------------------|--|-------------|-------------------|---------------------------------|--|-------------|-------------------|---|
| | DOTAÇÃO INICIAL | DOTAÇÃO ATUALIZADA (a) | DESPESAS EMPENHADAS NO BIMESTRE | DESPESAS EMPENHADAS ATÉ O BIMESTRE (b) | % (total b) | SALDO (c) = (a-b) | DESPESAS LIQUIDADAS NO BIMESTRE | DESPESAS LIQUIDADAS ATÉ O BIMESTRE (d) | % (total d) | SALDO (e) = (a-d) | INSCRITAS EM RESTOS A PAGAR NÃO PROCESSADOS (f) |
| DESPESAS (EXCETO INTRA-ORÇAMENTÁRIAS) (i) | 51.130.716,60 | 51.130.716,60 | 29.619,37,02 | 29.619,37,02 | 100,00 | 21.511.345,58 | 5.164.445,98 | 5.164.445,98 | 100,00 | 45.966.270,62 | 0,00 |
| Legislativa | 2.100.000,00 | 2.100.000,00 | 0,00 | 0,00 | 0,00 | 2.100.000,00 | 0,00 | 0,00 | 0,00 | 2.100.000,00 | 0,00 |
| Ação Legislativa | 2.100.000,00 | 2.100.000,00 | 0,00 | 0,00 | 0,00 | 2.100.000,00 | 0,00 | 0,00 | 0,00 | 2.100.000,00 | 0,00 |
| Controle Externo | 0,00 | 0,00 | 0,00 | 0,00 | 0,00 | 0,00 | 0,00 | 0,00 | 0,00 | 0,00 | 0,00 |
| FU01 - Administração Geral | 0,00 | 0,00 | 0,00 | 0,00 | 0,00 | 0,00 | 0,00 | 0,00 | 0,00 | 0,00 | 0,00 |
| FU01 - Demais Subfunções | 0,00 | 0,00 | 0,00 | 0,00 | 0,00 | 0,00 | 0,00 | 0,00 | 0,00 | 0,00 | 0,00 |
| Judiciária | 108.846,00 | 279.846,00 | 278.390,00 | 278.390,00 | 0,94 | 1.456,00 | 278.389,89 | 278.389,89 | 5,39 | 1.456,11 | 0,00 |
| Ação Judiciária | 0,00 | 0,00 | 0,00 | 0,00 | 0,00 | 0,00 | 0,00 | 0,00 | 0,00 | 0,00 | 0,00 |
| Defesa do Interesse Público no Processo Judiciário | 0,00 | 0,00 | 0,00 | 0,00 | 0,00 | 0,00 | 0,00 | 0,00 | 0,00 | 0,00 | 0,00 |
| FU02 - Administração Geral | 0,00 | 0,00 | 0,00 | 0,00 | 0,00 | 0,00 | 0,00 | 0,00 | 0,00 | 0,00 | 0,00 |
| FU02 - Demais Subfunções | 108.846,00 | 279.846,00 | 278.390,00 | 278.390,00 | 0,94 | 1.456,00 | 278.389,89 | 278.389,89 | 5,39 | 1.456,11 | 0,00 |
| Essencial à Justiça | 0,00 | 0,00 | 0,00 | 0,00 | 0,00 | 0,00 | 0,00 | 0,00 | 0,00 | 0,00 | 0,00 |
| Defesa da Ordem Jurídica | 0,00 | 0,00 | 0,00 | 0,00 | 0,00 | 0,00 | 0,00 | 0,00 | 0,00 | 0,00 | 0,00 |
| Representação Judicial e Extrajudicial | 0,00 | 0,00 | 0,00 | 0,00 | 0,00 | 0,00 | 0,00 | 0,00 | 0,00 | 0,00 | 0,00 |
| FU03 - Administração Geral | 0,00 | 0,00 | 0,00 | 0,00 | 0,00 | 0,00 | 0,00 | 0,00 | 0,00 | 0,00 | 0,00 |
| FU03 - Demais Subfunções | 0,00 | 0,00 | 0,00 | 0,00 | 0,00 | 0,00 | 0,00 | 0,00 | 0,00 | 0,00 | 0,00 |
| Administração | 5.426.169,50 | 5.099.669,50 | 3.633.186,64 | 3.633.186,64 | 12,27 | 1.456.482,86 | 470.083,15 | 470.083,15 | 9,10 | 4.629.586,35 | 0,00 |
| Planejamento e Orçamento | 0,00 | 0,00 | 0,00 | 0,00 | 0,00 | 0,00 | 0,00 | 0,00 | 0,00 | 0,00 | 0,00 |
| FU04 - Administração Geral | 5.297.294,00 | 4.966.294,00 | 3.533.624,14 | 3.533.624,14 | 11,93 | 1.432.669,86 | 454.833,15 | 454.833,15 | 8,81 | 4.511.460,85 | 0,00 |
| Administração Financeira | 0,00 | 0,00 | 0,00 | 0,00 | 0,00 | 0,00 | 0,00 | 0,00 | 0,00 | 0,00 | 0,00 |
| Controle Interno | 119.925,50 | 122.425,50 | 99.562,50 | 99.562,50 | 0,34 | 22.863,00 | 15.250,00 | 15.250,00 | 0,30 | 107.175,50 | 0,00 |
| Normalização e Fiscalização | 0,00 | 0,00 | 0,00 | 0,00 | 0,00 | 0,00 | 0,00 | 0,00 | 0,00 | 0,00 | 0,00 |
| Tecnologia da Informação | 0,00 | 0,00 | 0,00 | 0,00 | 0,00 | 0,00 | 0,00 | 0,00 | 0,00 | 0,00 | 0,00 |
| Ordenamento Territorial | 0,00 | 0,00 | 0,00 | 0,00 | 0,00 | 0,00 | 0,00 | 0,00 | 0,00 | 0,00 | 0,00 |
| Formação de Recursos Humanos | 2.700,00 | 2.700,00 | 0,00 | 0,00 | 0,00 | 2.700,00 | 0,00 | 0,00 | 0,00 | 2.700,00 | 0,00 |
| Administração de Receitas | 0,00 | 0,00 | 0,00 | 0,00 | 0,00 | 0,00 | 0,00 | 0,00 | 0,00 | 0,00 | 0,00 |
| Administração de Concessões | 0,00 | 0,00 | 0,00 | 0,00 | 0,00 | 0,00 | 0,00 | 0,00 | 0,00 | 0,00 | 0,00 |
| Comunicação Social | 0,00 | 0,00 | 0,00 | 0,00 | 0,00 | 0,00 | 0,00 | 0,00 | 0,00 | 0,00 | 0,00 |
| FU04 - Demais Subfunções | 8.250,00 | 8.250,00 | 0,00 | 0,00 | 0,00 | 8.250,00 | 0,00 | 0,00 | 0,00 | 8.250,00 | 0,00 |
| Defesa Nacional | 0,00 | 0,00 | 0,00 | 0,00 | 0,00 | 0,00 | 0,00 | 0,00 | 0,00 | 0,00 | 0,00 |
| Defesa Aérea | 0,00 | 0,00 | 0,00 | 0,00 | 0,00 | 0,00 | 0,00 | 0,00 | 0,00 | 0,00 | 0,00 |
| Defesa Naval | 0,00 | 0,00 | 0,00 | 0,00 | 0,00 | 0,00 | 0,00 | 0,00 | 0,00 | 0,00 | 0,00 |
| Defesa Terrestre | 0,00 | 0,00 | 0,00 | 0,00 | 0,00 | 0,00 | 0,00 | 0,00 | 0,00 | 0,00 | 0,00 |
| FU05 - Administração Geral | 0,00 | 0,00 | 0,00 | 0,00 | 0,00 | 0,00 | 0,00 | 0,00 | 0,00 | 0,00 | 0,00 |
| FU05 - Demais Subfunções | 0,00 | 0,00 | 0,00 | 0,00 | 0,00 | 0,00 | 0,00 | 0,00 | 0,00 | 0,00 | 0,00 |
| Segurança Pública | 19.513,00 | 19.513,00 | 0,00 | 0,00 | 0,00 | 19.513,00 | 0,00 | 0,00 | 0,00 | 19.513,00 | 0,00 |
| Policiamento | 19.513,00 | 19.513,00 | 0,00 | 0,00 | 0,00 | 19.513,00 | 0,00 | 0,00 | 0,00 | 19.513,00 | 0,00 |
| Defesa Civil | 0,00 | 0,00 | 0,00 | 0,00 | 0,00 | 0,00 | 0,00 | 0,00 | 0,00 | 0,00 | 0,00 |
| Informação e Inteligência | 0,00 | 0,00 | 0,00 | 0,00 | 0,00 | 0,00 | 0,00 | 0,00 | 0,00 | 0,00 | 0,00 |
| FU06 - Administração Geral | 0,00 | 0,00 | 0,00 | 0,00 | 0,00 | 0,00 | 0,00 | 0,00 | 0,00 | 0,00 | 0,00 |
| FU06 - Demais Subfunções | 0,00 | 0,00 | 0,00 | 0,00 | 0,00 | 0,00 | 0,00 | 0,00 | 0,00 | 0,00 | 0,00 |
| Relações Externas | 0,00 | 0,00 | 0,00 | 0,00 | 0,00 | 0,00 | 0,00 | 0,00 | 0,00 | 0,00 | 0,00 |
| Relações Diplomáticas | 0,00 | 0,00 | 0,00 | 0,00 | 0,00 | 0,00 | 0,00 | 0,00 | 0,00 | 0,00 | 0,00 |
| Cooperação Internacional | 0,00 | 0,00 | 0,00 | 0,00 | 0,00 | 0,00 | 0,00 | 0,00 | 0,00 | 0,00 | 0,00 |
| FU07 - Administração Geral | 0,00 | 0,00 | 0,00 | 0,00 | 0,00 | 0,00 | 0,00 | 0,00 | 0,00 | 0,00 | 0,00 |
| FU07 - Demais Subfunções | 0,00 | 0,00 | 0,00 | 0,00 | 0,00 | 0,00 | 0,00 | 0,00 | 0,00 | 0,00 | 0,00 |
| Assistência Social | 3.040.147,00 | 3.110.347,00 | 1.512.974,18 | 1.512.974,18 | 5,11 | 1.597.372,82 | 175.456,94 | 175.456,94 | 3,40 | 2.534.890,06 | 0,00 |
| Assistência ao Idoso | 27.800,00 | 27.800,00 | 0,00 | 0,00 | 0,00 | 27.800,00 | 0,00 | 0,00 | 0,00 | 27.800,00 | 0,00 |
| Assistência ao Portador de Deficiência | 16.000,00 | 16.000,00 | 0,00 | 0,00 | 0,00 | 16.000,00 | 0,00 | 0,00 | 0,00 | 16.000,00 | 0,00 |
| Assistência à Criança e ao Adolescente | 525.023,00 | 527.123,00 | 148.738,55 | 148.738,55 | 0,90 | 378.384,45 | 470,18 | 470,18 | 0,01 | 526.652,82 | 0,00 |
| Assistência Comunitária | 1.729.549,00 | 1.747.949,00 | 643.609,00 | 643.609,00 | 2,17 | 1.104.340,00 | 30.679,27 | 30.679,27 | 0,59 | 1.717.269,73 | 0,00 |

Prefeitura Municipal de Coração de Maria

| | |
|---|--|
|  <p>Sistema de Informações Contábeis e Fiscais do Setor Público Brasileiro</p> <p>TESOURO NACIONAL</p> | Relatório Resumido de Execução Orçamentária |
| | Prefeitura Municipal de Coração de Maria - BA (Poder Executivo) |
| | Orçamentos Fiscal e da Seguridade Social |
| | CNPJ: |
| | Exercício: 2019 |
| Período de referência: 1º bimestre | |


| Função/Subfunção | Execução da Despesa | | | | | | | | | | INSCRITAS EM RESTOS A PAGAR NÃO PROCESSADOS (f) |
|---|---------------------|------------------------|---------------------------------|--|-------------|-------------------|---------------------------------|--|-------------|-------------------|---|
| | DOTAÇÃO INICIAL | DOTAÇÃO ATUALIZADA (a) | DESPESAS EMPENHADAS NO BIMESTRE | DESPESAS EMPENHADAS ATÉ O BIMESTRE (b) | % (b/total) | SALDO (c) = (a-b) | DESPESAS LIQUIDADAS NO BIMESTRE | DESPESAS LIQUIDADAS ATÉ O BIMESTRE (d) | % (d/total) | SALDO (e) = (d-c) | |
| FU08 - Administração Geral | 741.775,00 | 791.475,00 | 720.626,63 | 720.626,63 | 2,43 | 70.848,37 | 144.307,49 | 144.307,49 | 2,79 | 647.167,51 | |
| FU08 - Demais Subfunções | | | | | 0,00 | 0,00 | | | 0,00 | 0,00 | |
| Previdência Social | 2.256.723,91 | 2.256.723,91 | 174.156,91 | 174.156,91 | 0,59 | 2.082.567,00 | 51.548,94 | 51.548,94 | 1,00 | 2.205.174,97 | 0,00 |
| Previdência Básica | | | | | 0,00 | 0,00 | | | 0,00 | 0,00 | |
| Previdência do Regime Estatutário | 174.156,91 | 174.156,91 | 174.156,91 | 174.156,91 | 0,59 | 0,00 | 51.548,94 | 51.548,94 | 1,00 | 122.607,97 | |
| Previdência Complementar | | | | | 0,00 | 0,00 | | | 0,00 | 0,00 | |
| Previdência Especial | | | | | 0,00 | 0,00 | | | 0,00 | 0,00 | |
| FU09 - Administração Geral | | | | | 0,00 | 0,00 | | | 0,00 | 0,00 | |
| FU09 - Demais Subfunções | 2.082.567,00 | 2.082.567,00 | | | 0,00 | 2.082.567,00 | | | 0,00 | 2.082.567,00 | |
| Saúde | 10.606.771,64 | 10.606.771,64 | 5.576.361,67 | 5.576.361,67 | 18,83 | 5.030.409,97 | 1.355.690,55 | 1.355.690,55 | 26,25 | 9.251.081,09 | 0,00 |
| Atenção Básica | 5.029.033,00 | 5.029.033,00 | 2.984.493,51 | 2.984.493,51 | 10,08 | 2.023.339,49 | 836.056,07 | 836.056,07 | 16,19 | 4.171.776,93 | |
| Assistência Hospitalar e Ambulatorial | 2.837.246,00 | 2.911.046,00 | 1.194.038,59 | 1.194.038,59 | 4,00 | 1.227.907,41 | 334.281,27 | 334.281,27 | 6,47 | 2.377.064,73 | |
| Supporte Profilático e Terapêutico | | | | | 0,00 | 0,00 | | | 0,00 | 0,00 | |
| Vigilância Sanitária | 252.584,00 | 252.584,00 | 189.390,00 | 189.390,00 | 0,64 | 63.194,00 | | | 0,00 | 252.584,00 | |
| Vigilância Epidemiológica | 134.852,00 | 134.852,00 | 2.500,00 | 2.500,00 | 0,01 | 132.352,00 | | | 0,00 | 134.852,00 | |
| Alimentação e Nutrição | | | | | 0,00 | 0,00 | | | 0,00 | 0,00 | |
| FU10 - Administração Geral | 2.230.056,64 | 2.276.556,64 | 1.215.939,57 | 1.215.939,57 | 4,11 | 1.060.617,07 | 185.353,21 | 185.353,21 | 3,59 | 2.091.203,43 | |
| FU10 - Demais Subfunções | 23.000,00 | 23.000,00 | | | 0,00 | 23.000,00 | | | 0,00 | 23.000,00 | |
| Trabalho | 0,00 | 0,00 | 0,00 | 0,00 | 0,00 | 0,00 | 0,00 | 0,00 | 0,00 | 0,00 | 0,00 |
| Proteção e Benefícios ao Trabalhador | | | | | 0,00 | 0,00 | | | 0,00 | 0,00 | |
| Relações de Trabalho | | | | | 0,00 | 0,00 | | | 0,00 | 0,00 | |
| Empregabilidade | | | | | 0,00 | 0,00 | | | 0,00 | 0,00 | |
| Fomento ao Trabalho | | | | | 0,00 | 0,00 | | | 0,00 | 0,00 | |
| FU11 - Administração Geral | | | | | 0,00 | 0,00 | | | 0,00 | 0,00 | |
| FU11 - Demais Subfunções | | | | | 0,00 | 0,00 | | | 0,00 | 0,00 | |
| Educação | 17.845.921,09 | 17.845.921,09 | 14.909.244,01 | 14.909.244,01 | 80,34 | 2.936.677,08 | 1.861.285,24 | 1.861.285,24 | 36,34 | 15.984.635,85 | 0,00 |
| Ensino Fundamental | 14.611.017,70 | 14.601.017,70 | 13.168.870,70 | 13.168.870,70 | 44,46 | 1.432.147,00 | 1.575.640,68 | 1.575.640,68 | 30,51 | 13.025.377,02 | |
| Ensino Médio | | | | | 0,00 | 0,00 | | | 0,00 | 0,00 | |
| Ensino Profissional | | | | | 0,00 | 0,00 | | | 0,00 | 0,00 | |
| Ensino Superior | | | | | 0,00 | 0,00 | | | 0,00 | 0,00 | |
| Educação Infantil | 1.353.671,39 | 1.257.171,39 | 1.040.476,42 | 1.040.476,42 | 3,51 | 216.694,97 | 106.132,23 | 106.132,23 | 2,06 | 1.151.039,16 | |
| Educação de Jovens e Adultos | 9.200,00 | 9.200,00 | | | 0,00 | 9.200,00 | | | 0,00 | 9.200,00 | |
| Educação Especial | 7.867,00 | 7.867,00 | | | 0,00 | 7.867,00 | | | 0,00 | 7.867,00 | |
| Educação Básica | 1.301.391,00 | 1.341.891,00 | 170.201,19 | 170.201,19 | 0,37 | 1.171.889,81 | 23.356,34 | 23.356,34 | 0,45 | 1.138.204,66 | |
| FU12 - Administração Geral | 486.849,00 | 584.849,00 | 529.896,70 | 529.896,70 | 1,79 | 54.953,30 | 156.155,99 | 156.155,99 | 3,02 | 428.693,01 | |
| FU12 - Demais Subfunções | 76.125,00 | 44.125,00 | | | 0,00 | 44.125,00 | | | 0,00 | 44.125,00 | |
| Cultura | 951.420,00 | 986.620,00 | 141.464,78 | 141.464,78 | 0,48 | 845.155,22 | 46.785,11 | 46.785,11 | 0,91 | 939.834,89 | 0,00 |
| Patrimônio Histórico Artístico e Arqueológico | | | | | 0,00 | 0,00 | | | 0,00 | 0,00 | |
| Diffusão Cultural | 951.420,00 | 986.620,00 | 141.464,78 | 141.464,78 | 0,48 | 845.155,22 | 46.785,11 | 46.785,11 | 0,91 | 939.834,89 | |
| FU13 - Administração Geral | | | | | 0,00 | 0,00 | | | 0,00 | 0,00 | |
| FU13 - Demais Subfunções | | | | | 0,00 | 0,00 | | | 0,00 | 0,00 | |
| Direitos da Cidadania | 0,00 | 0,00 | 0,00 | 0,00 | 0,00 | 0,00 | 0,00 | 0,00 | 0,00 | 0,00 | 0,00 |
| Custódia e Reintegração Social | | | | | 0,00 | 0,00 | | | 0,00 | 0,00 | |
| Direitos Individuais Coletivos e Difusão | | | | | 0,00 | 0,00 | | | 0,00 | 0,00 | |
| Assistência aos Povos Indígenas | | | | | 0,00 | 0,00 | | | 0,00 | 0,00 | |
| FU14 - Administração Geral | | | | | 0,00 | 0,00 | | | 0,00 | 0,00 | |
| FU14 - Demais Subfunções | | | | | 0,00 | 0,00 | | | 0,00 | 0,00 | |
| Urbanismo | 5.166.548,53 | 5.251.348,53 | 3.043.561,31 | 3.043.561,31 | 10,36 | 2.207.787,22 | 737.891,83 | 737.891,83 | 14,29 | 4.513.356,70 | |
| Infra-Estrutura Urbana | 2.106.434,54 | 2.215.434,54 | 1.086.731,12 | 1.086.731,12 | 3,67 | 1.128.703,42 | 164.540,33 | 164.540,33 | 3,19 | 2.050.894,21 | |
| Serviços Urbanos | 3.062.113,99 | 3.035.913,99 | 1.956.830,19 | 1.956.830,19 | 6,61 | 1.079.083,80 | 573.351,50 | 573.351,50 | 11,10 | 2.462.462,49 | |
| Transportes Coletivos Urbanos | | | | | 0,00 | 0,00 | | | 0,00 | 0,00 | |
| FU15 - Administração Geral | | | | | 0,00 | 0,00 | | | 0,00 | 0,00 | |
| FU15 - Demais Subfunções | | | | | 0,00 | 0,00 | | | 0,00 | 0,00 | |
| Habitagem | 0,00 | 0,00 | 0,00 | 0,00 | 0,00 | 0,00 | 0,00 | 0,00 | 0,00 | 0,00 | 0,00 |
| Habitagem Rural | | | | | 0,00 | 0,00 | | | 0,00 | 0,00 | |

Prefeitura Municipal de Coração de Maria

| | |
|---|--|
|  Sistema de Informações Contábeis e Fiscais do Setor Público Brasileiro TESOURO NACIONAL | Relatório Resumido de Execução Orçamentária |
| | Prefeitura Municipal de Coração de Maria - BA (Poder Executivo) |
| | Orçamentos Fiscal e da Seguridade Social |
| | CNPJ: |
| | Exercício: 2019 |
| Período de referência: 1º bimestre | |

| Função/Subfunção | DOTAÇÃO INICIAL | DOTAÇÃO ATUALIZADA (a) | DESPESAS EMPENHADAS NO BIMESTRE | DESPESAS EMPENHADAS ATÉ O BIMESTRE (b) | %(b/total b) | Execução da Despesa | | | | INSCRITAS EM RESTOS A PAGAR NÃO PROCESSADOS (f) | |
|---|-----------------|------------------------|---------------------------------|--|--------------|---------------------|---------------------------------|--|--------------|---|-------------------|
| | | | | | | SALDO (c) = (a-b) | DESPESAS LIQUIDADAS NO BIMESTRE | DESPESAS LIQUIDADAS ATÉ O BIMESTRE (e) | %(e/total d) | | SALDO (g) = (d-e) |
| Habituação Urbana | | | | | 0,00 | 0,00 | | | 0,00 | 0,00 | |
| FU16 - Administração Geral | | | | | 0,00 | 0,00 | | | 0,00 | 0,00 | |
| FU16 - Demais Subfunções | | | | | 0,00 | 0,00 | | | 0,00 | 0,00 | |
| Saneamento | 17.500,00 | 17.500,00 | 0,00 | 0,00 | 0,00 | 17.500,00 | 0,00 | 0,00 | 0,00 | 17.500,00 | 0,00 |
| Saneamento Básico Rural | 17.500,00 | 17.500,00 | | | 0,00 | 17.500,00 | | | 0,00 | 17.500,00 | |
| Saneamento Básico Urbano | | | | | 0,00 | 0,00 | | | 0,00 | 0,00 | |
| FU17 - Administração Geral | | | | | 0,00 | 0,00 | | | 0,00 | 0,00 | |
| FU17 - Demais Subfunções | | | | | 0,00 | 0,00 | | | 0,00 | 0,00 | |
| Gestão Ambiental | 47.180,00 | 47.180,00 | 0,00 | 0,00 | 0,00 | 47.180,00 | 0,00 | 0,00 | 0,00 | 47.180,00 | 0,00 |
| Preservação e Conservação Ambiental | | | | | 0,00 | 47.180,00 | | | 0,00 | 47.180,00 | |
| Controle Ambiental | | | | | 0,00 | 0,00 | | | 0,00 | 0,00 | |
| Recuperação de Áreas Degradadas | | | | | 0,00 | 0,00 | | | 0,00 | 0,00 | |
| Recursos Hídricos | | | | | 0,00 | 0,00 | | | 0,00 | 0,00 | |
| Meteorologia | | | | | 0,00 | 0,00 | | | 0,00 | 0,00 | |
| FU18 - Administração Geral | | | | | 0,00 | 0,00 | | | 0,00 | 0,00 | |
| FU18 - Demais Subfunções | | | | | 0,00 | 0,00 | | | 0,00 | 0,00 | |
| Ciência e Tecnologia | 0,00 | 0,00 | 0,00 | 0,00 | 0,00 | 0,00 | 0,00 | 0,00 | 0,00 | 0,00 | 0,00 |
| Desenvolvimento Científico | | | | | 0,00 | 0,00 | | | 0,00 | 0,00 | |
| Desenvolvimento Tecnológico e Engenharia | | | | | 0,00 | 0,00 | | | 0,00 | 0,00 | |
| Disseminação do Conhecimento Científico e Tecnológico | | | | | 0,00 | 0,00 | | | 0,00 | 0,00 | |
| FU19 - Administração Geral | | | | | 0,00 | 0,00 | | | 0,00 | 0,00 | |
| FU19 - Demais Subfunções | | | | | 0,00 | 0,00 | | | 0,00 | 0,00 | |
| Agricultura | 192.760,00 | 192.760,00 | 0,00 | 0,00 | 0,00 | 192.760,00 | 0,00 | 0,00 | 0,00 | 192.760,00 | 0,00 |
| Abastecimento | 11.400,00 | 11.400,00 | | | 0,00 | 11.400,00 | | | 0,00 | 11.400,00 | |
| Extensão Rural | 109.000,00 | 109.000,00 | | | 0,00 | 109.000,00 | | | 0,00 | 109.000,00 | |
| Integridade | | | | | 0,00 | 0,00 | | | 0,00 | 0,00 | |
| Promoção da Produção Agropecuária | 72.360,00 | 72.360,00 | | | 0,00 | 72.360,00 | | | 0,00 | 72.360,00 | |
| Defesa Agropecuária | | | | | 0,00 | 0,00 | | | 0,00 | 0,00 | |
| FU20 - Administração Geral | | | | | 0,00 | 0,00 | | | 0,00 | 0,00 | |
| FU20 - Demais Subfunções | | | | | 0,00 | 0,00 | | | 0,00 | 0,00 | |
| Organização Agrária | 0,00 | 0,00 | 0,00 | 0,00 | 0,00 | 0,00 | 0,00 | 0,00 | 0,00 | 0,00 | 0,00 |
| Reforma Agrária | | | | | 0,00 | 0,00 | | | 0,00 | 0,00 | |
| Colonização | | | | | 0,00 | 0,00 | | | 0,00 | 0,00 | |
| FU21 - Administração Geral | | | | | 0,00 | 0,00 | | | 0,00 | 0,00 | |
| FU21 - Demais Subfunções | | | | | 0,00 | 0,00 | | | 0,00 | 0,00 | |
| Indústria | 0,00 | 0,00 | 0,00 | 0,00 | 0,00 | 0,00 | 0,00 | 0,00 | 0,00 | 0,00 | 0,00 |
| Promoção Industrial | | | | | 0,00 | 0,00 | | | 0,00 | 0,00 | |
| Produção Industrial | | | | | 0,00 | 0,00 | | | 0,00 | 0,00 | |
| Mineração | | | | | 0,00 | 0,00 | | | 0,00 | 0,00 | |
| Propriedade Industrial | | | | | 0,00 | 0,00 | | | 0,00 | 0,00 | |
| Normalização e Qualidade | | | | | 0,00 | 0,00 | | | 0,00 | 0,00 | |
| FU22 - Administração Geral | | | | | 0,00 | 0,00 | | | 0,00 | 0,00 | |
| FU22 - Demais Subfunções | | | | | 0,00 | 0,00 | | | 0,00 | 0,00 | |
| Comércio e Serviço | 0,00 | 0,00 | 0,00 | 0,00 | 0,00 | 0,00 | 0,00 | 0,00 | 0,00 | 0,00 | 0,00 |
| Promoção Comercial | | | | | 0,00 | 0,00 | | | 0,00 | 0,00 | |
| Comercialização | | | | | 0,00 | 0,00 | | | 0,00 | 0,00 | |
| Comércio Exterior | | | | | 0,00 | 0,00 | | | 0,00 | 0,00 | |
| Serviços Financeiros | | | | | 0,00 | 0,00 | | | 0,00 | 0,00 | |
| Turismo | | | | | 0,00 | 0,00 | | | 0,00 | 0,00 | |
| FU23 - Administração Geral | | | | | 0,00 | 0,00 | | | 0,00 | 0,00 | |
| FU23 - Demais Subfunções | | | | | 0,00 | 0,00 | | | 0,00 | 0,00 | |
| Comunicações | 0,00 | 0,00 | 0,00 | 0,00 | 0,00 | 0,00 | 0,00 | 0,00 | 0,00 | 0,00 | 0,00 |
| Comunicações Postais | | | | | 0,00 | 0,00 | | | 0,00 | 0,00 | |
| Telecomunicações | | | | | 0,00 | 0,00 | | | 0,00 | 0,00 | |
| FU24 - Administração Geral | | | | | 0,00 | 0,00 | | | 0,00 | 0,00 | |

Prefeitura Municipal de Coração de Maria


| | |
|---|--|
|  <p>Sistema de Informações Contábeis e Fiscais do Setor Público Brasileiro</p> <p>TESOURO NACIONAL</p> | Relatório Resumido de Execução Orçamentária |
| | Prefeitura Municipal de Coração de Maria - BA (Poder Executivo) |
| | Orçamentos Fiscal e da Seguridade Social |
| | CNPJ: |
| | Exercício: 2019 |
| Período de referência: 1º bimestre | |

| Função/Subfunção | Execução da Despesa | | | | | | | | | | |
|---------------------------------------|---------------------|------------------------|---------------------------------|--|---------------|-------------------|---------------------------------|--|---------------|-------------------|---|
| | DOTAÇÃO INICIAL | DOTAÇÃO ATUALIZADA (a) | DESPESAS EMPENHADAS NO BIMESTRE | DESPESAS EMPENHADAS ATÉ O BIMESTRE (b) | % (b/total b) | SALDO (c) = (a-b) | DESPESAS LIQUIDADAS NO BIMESTRE | DESPESAS LIQUIDADAS ATÉ O BIMESTRE (d) | % (d/total d) | SALDO (e) = (c-d) | INSCRITAS EM RESTOS A PAGAR NÃO PROCESSADOS (f) |
| FL04 - Demais Subfunções | | | | | | 0,00 | 0,00 | 0,00 | 0,00 | 0,00 | 0,00 |
| Energia | 132.606,00 | 132.606,00 | 108.781,52 | 108.781,52 | 0,37 | 23.824,48 | 0,00 | 0,00 | 0,00 | 132.606,00 | 0,00 |
| Conservação de Energia | | | | | | 0,00 | 0,00 | 0,00 | 0,00 | 0,00 | 0,00 |
| Energia Elétrica | 132.606,00 | 132.606,00 | 108.781,52 | 108.781,52 | 0,37 | 23.824,48 | 0,00 | 0,00 | 0,00 | 132.606,00 | 0,00 |
| Combustíveis Minerais | | | | | | 0,00 | 0,00 | 0,00 | 0,00 | 0,00 | 0,00 |
| Biocombustíveis | | | | | | 0,00 | 0,00 | 0,00 | 0,00 | 0,00 | 0,00 |
| FL05 - Administração Geral | | | | | | 0,00 | 0,00 | 0,00 | 0,00 | 0,00 | 0,00 |
| FL05 - Demais Subfunções | | | | | | 0,00 | 0,00 | 0,00 | 0,00 | 0,00 | 0,00 |
| Transporte | 535.377,00 | 504.777,00 | 13.000,00 | 13.000,00 | 0,04 | 491.777,00 | 0,00 | 0,00 | 0,00 | 504.777,00 | 0,00 |
| Transporte Aéreo | | | | | | 0,00 | 0,00 | 0,00 | 0,00 | 0,00 | 0,00 |
| Transporte Rodoviário | 535.377,00 | 504.777,00 | 13.000,00 | 13.000,00 | 0,04 | 491.777,00 | 0,00 | 0,00 | 0,00 | 504.777,00 | 0,00 |
| Transporte Ferroviário | | | | | | 0,00 | 0,00 | 0,00 | 0,00 | 0,00 | 0,00 |
| Transporte Hidroviário | | | | | | 0,00 | 0,00 | 0,00 | 0,00 | 0,00 | 0,00 |
| Transportes Especiais | | | | | | 0,00 | 0,00 | 0,00 | 0,00 | 0,00 | 0,00 |
| FL06 - Administração Geral | | | | | | 0,00 | 0,00 | 0,00 | 0,00 | 0,00 | 0,00 |
| FL06 - Demais Subfunções | | | | | | 0,00 | 0,00 | 0,00 | 0,00 | 0,00 | 0,00 |
| Desporto e Lazer | 342.950,00 | 342.950,00 | 10.000,00 | 10.000,00 | 0,03 | 332.950,00 | 0,00 | 0,00 | 0,00 | 342.950,00 | 0,00 |
| Desporto de Rendimento | | | | | | 0,00 | 0,00 | 0,00 | 0,00 | 0,00 | 0,00 |
| Desporto Comunitário | 342.950,00 | 342.950,00 | 10.000,00 | 10.000,00 | 0,03 | 332.950,00 | 0,00 | 0,00 | 0,00 | 342.950,00 | 0,00 |
| Lazer | | | | | | 0,00 | 0,00 | 0,00 | 0,00 | 0,00 | 0,00 |
| FL07 - Administração Geral | | | | | | 0,00 | 0,00 | 0,00 | 0,00 | 0,00 | 0,00 |
| FL07 - Demais Subfunções | | | | | | 0,00 | 0,00 | 0,00 | 0,00 | 0,00 | 0,00 |
| Energias Especiais | 1.969.218,93 | 1.969.218,93 | 218.250,00 | 218.250,00 | 0,74 | 1.750.968,93 | 187.314,33 | 187.314,33 | 3,63 | 1.781.904,60 | 0,00 |
| Refinanciamento da Dívida Interna | 1.969.218,93 | 1.969.218,93 | 218.250,00 | 218.250,00 | 0,74 | 1.750.968,93 | 187.314,33 | 187.314,33 | 3,63 | 1.781.904,60 | 0,00 |
| Refinanciamento da Dívida Externa | | | | | | 0,00 | 0,00 | 0,00 | 0,00 | 0,00 | 0,00 |
| Serviço da Dívida Interna | | | | | | 0,00 | 0,00 | 0,00 | 0,00 | 0,00 | 0,00 |
| Serviço da Dívida Externa | | | | | | 0,00 | 0,00 | 0,00 | 0,00 | 0,00 | 0,00 |
| Transferências | | | | | | 0,00 | 0,00 | 0,00 | 0,00 | 0,00 | 0,00 |
| Outros Encargos Especiais | | | | | | 0,00 | 0,00 | 0,00 | 0,00 | 0,00 | 0,00 |
| Transferências para a Educação Básica | | | | | | 0,00 | 0,00 | 0,00 | 0,00 | 0,00 | 0,00 |
| FL08 - Demais Subfunções | | | | | | 0,00 | 0,00 | 0,00 | 0,00 | 0,00 | 0,00 |
| Reserva de Contingência | 367.064,00 | 367.064,00 | | | | 367.064,00 | | | | 367.064,00 | |
| DESPESAS (INTRA-ORÇAMENTÁRIAS) (II) | 3.892.965,00 | 3.892.965,00 | 0,00 | 0,00 | 0,00 | 3.892.965,00 | 0,00 | 0,00 | 0,00 | 3.892.965,00 | 0,00 |
| TOTAL (III) = (I + II) | 55.023.681,60 | 55.023.681,60 | 29.619.371,02 | 29.619.371,02 | 100,00 | 25.404.310,58 | 5.164.445,98 | 5.164.445,98 | 100,00 | 49.859.235,62 | 0,00 |

RREO-Anexo 02 | Tabela 2.0 - Demonstrativo da Execução das Despesas por Função/Subfunção | Total de Despesas


| Função/Subfunção - Intra | Execução da Despesa - Intra | | | | | | | | | | |
|--|-----------------------------|------------------------|---------------------------------|--|-------------|-------------------|---------------------------------|--|-------------|-------------------|---|
| | DOTAÇÃO INICIAL | DOTAÇÃO ATUALIZADA (a) | DESPESAS EMPENHADAS NO BIMESTRE | DESPESAS EMPENHADAS ATÉ O BIMESTRE (b) | % (b/III b) | SALDO (c) = (a-b) | DESPESAS LIQUIDADAS NO BIMESTRE | DESPESAS LIQUIDADAS ATÉ O BIMESTRE (d) | % (d/III d) | SALDO (e) = (c-d) | INSCRITAS EM RESTOS A PAGAR NÃO PROCESSADOS (f) |
| DESPESAS (INTRA-ORÇAMENTÁRIAS) (II) | 3.892.965,00 | 3.892.965,00 | 0,00 | 0,00 | 0,00 | 3.892.965,00 | 0,00 | 0,00 | 0,00 | 3.892.965,00 | 0,00 |
| Legislação | 0,00 | 0,00 | 0,00 | 0,00 | 0,00 | 0,00 | 0,00 | 0,00 | 0,00 | 0,00 | 0,00 |
| Ação Legislativa | | | | | | 0,00 | 0,00 | 0,00 | 0,00 | 0,00 | 0,00 |
| Controle Externo | | | | | | 0,00 | 0,00 | 0,00 | 0,00 | 0,00 | 0,00 |
| FL01 - Administração Geral | | | | | | 0,00 | 0,00 | 0,00 | 0,00 | 0,00 | 0,00 |
| FL01 - Demais Subfunções | | | | | | 0,00 | 0,00 | 0,00 | 0,00 | 0,00 | 0,00 |
| Judiciária | 0,00 | 0,00 | 0,00 | 0,00 | 0,00 | 0,00 | 0,00 | 0,00 | 0,00 | 0,00 | 0,00 |
| Ação Judiciária | | | | | | 0,00 | 0,00 | 0,00 | 0,00 | 0,00 | 0,00 |
| Defesa do Interesse Público no Processo Judiciário | | | | | | 0,00 | 0,00 | 0,00 | 0,00 | 0,00 | 0,00 |
| FL02 - Administração Geral | | | | | | 0,00 | 0,00 | 0,00 | 0,00 | 0,00 | 0,00 |
| FL02 - Demais Subfunções | | | | | | 0,00 | 0,00 | 0,00 | 0,00 | 0,00 | 0,00 |
| Essencial à Justiça | 0,00 | 0,00 | 0,00 | 0,00 | 0,00 | 0,00 | 0,00 | 0,00 | 0,00 | 0,00 | 0,00 |
| Defesa da Ordem Jurídica | | | | | | 0,00 | 0,00 | 0,00 | 0,00 | 0,00 | 0,00 |

Prefeitura Municipal de Coração de Maria

| | |
|--|--|
|  <p>Sistema de Informações Contábeis e Fiscais do Setor Público Brasileiro TESOURO NACIONAL</p> | Relatório Resumido de Execução Orçamentária |
| | Prefeitura Municipal de Coração de Maria - BA (Poder Executivo) |
| | Orçamentos Fiscal e da Seguridade Social |
| | CNPJ: |
| | Exercício: 2019 |
| Período de referência: 1º bimestre | |


| Função/Subfunção - Intra | DOTAÇÃO INICIAL | DOTAÇÃO ATUALIZADA (a) | DESPESAS EMPENHADAS NO BIMESTRE | DESPESAS EMPENHADAS ATÉ O BIMESTRE (b) | Execução da Despesa - Intra | | | | INSCRITAS EM RESTOS A PAGAR NÃO PROCESSADOS (f) | |
|--|-----------------|------------------------|---------------------------------|--|-----------------------------|-------------------|---------------------------------|--|---|-------------|
| | | | | | % (b/III b) | SALDO (c) = (a-b) | DESPESAS LIQUIDADAS NO BIMESTRE | DESPESAS LIQUIDADAS ATÉ O BIMESTRE (d) | | % (d/III d) |
| Representação Judicial e Extrajudicial | | | | | 0,00 | 0,00 | | | 0,00 | |
| FU03 - Administração Geral | | | | | 0,00 | 0,00 | | | 0,00 | |
| FU03 - Demais Subfunções | | | | | 0,00 | 0,00 | | | 0,00 | |
| Administração | 0,00 | 0,00 | 0,00 | 0,00 | 0,00 | 0,00 | 0,00 | 0,00 | 0,00 | 0,00 |
| Planejamento e Organismo | | | | | 0,00 | 0,00 | | | 0,00 | |
| FU04 - Administração Geral | | | | | 0,00 | 0,00 | | | 0,00 | |
| Administração Financeira | | | | | 0,00 | 0,00 | | | 0,00 | |
| Controle Interno | | | | | 0,00 | 0,00 | | | 0,00 | |
| Normalização e Fiscalização | | | | | 0,00 | 0,00 | | | 0,00 | |
| Tecnologia da Informação | | | | | 0,00 | 0,00 | | | 0,00 | |
| Ordenamento Territorial | | | | | 0,00 | 0,00 | | | 0,00 | |
| Formação de Recursos Humanos | | | | | 0,00 | 0,00 | | | 0,00 | |
| Administração de Receitas | | | | | 0,00 | 0,00 | | | 0,00 | |
| Administração de Concessões | | | | | 0,00 | 0,00 | | | 0,00 | |
| Comunicação Social | | | | | 0,00 | 0,00 | | | 0,00 | |
| FU04 - Demais Subfunções | | | | | 0,00 | 0,00 | | | 0,00 | |
| Defesa Nacional | 0,00 | 0,00 | 0,00 | 0,00 | 0,00 | 0,00 | 0,00 | 0,00 | 0,00 | 0,00 |
| Defesa Aérea | | | | | 0,00 | 0,00 | | | 0,00 | |
| Defesa Naval | | | | | 0,00 | 0,00 | | | 0,00 | |
| Defesa Terrestre | | | | | 0,00 | 0,00 | | | 0,00 | |
| FU05 - Administração Geral | | | | | 0,00 | 0,00 | | | 0,00 | |
| FU05 - Demais Subfunções | | | | | 0,00 | 0,00 | | | 0,00 | |
| Segurança Pública | 0,00 | 0,00 | 0,00 | 0,00 | 0,00 | 0,00 | 0,00 | 0,00 | 0,00 | 0,00 |
| Policamento | | | | | 0,00 | 0,00 | | | 0,00 | |
| Defesa Civil | | | | | 0,00 | 0,00 | | | 0,00 | |
| Informação e Inteligência | | | | | 0,00 | 0,00 | | | 0,00 | |
| FU06 - Administração Geral | | | | | 0,00 | 0,00 | | | 0,00 | |
| FU06 - Demais Subfunções | | | | | 0,00 | 0,00 | | | 0,00 | |
| Relações Exteriores | 0,00 | 0,00 | 0,00 | 0,00 | 0,00 | 0,00 | 0,00 | 0,00 | 0,00 | 0,00 |
| Relações Diplomáticas | | | | | 0,00 | 0,00 | | | 0,00 | |
| Cooperação Internacional | | | | | 0,00 | 0,00 | | | 0,00 | |
| FU07 - Administração Geral | | | | | 0,00 | 0,00 | | | 0,00 | |
| FU07 - Demais Subfunções | | | | | 0,00 | 0,00 | | | 0,00 | |
| Assistência Social | 0,00 | 0,00 | 0,00 | 0,00 | 0,00 | 0,00 | 0,00 | 0,00 | 0,00 | 0,00 |
| Assistência ao Idoso | | | | | 0,00 | 0,00 | | | 0,00 | |
| Assistência ao Portador de Deficiência | | | | | 0,00 | 0,00 | | | 0,00 | |
| Assistência à Criança e ao Adolescente | | | | | 0,00 | 0,00 | | | 0,00 | |
| Assistência Comunitária | | | | | 0,00 | 0,00 | | | 0,00 | |
| FU08 - Administração Geral | | | | | 0,00 | 0,00 | | | 0,00 | |
| FU08 - Demais Subfunções | | | | | 0,00 | 0,00 | | | 0,00 | |
| Previdência Social | 3.892.965,00 | 3.892.965,00 | 0,00 | 0,00 | 0,00 | 3.892.965,00 | 0,00 | 0,00 | 3.892.965,00 | 0,00 |
| Previdência Básica | 3.892.965,00 | 3.892.965,00 | | | 0,00 | 3.892.965,00 | | | 3.892.965,00 | |
| Previdência do Regime Estatutário | | | | | 0,00 | 0,00 | | | 0,00 | |
| Previdência Complementar | | | | | 0,00 | 0,00 | | | 0,00 | |
| Previdência Especial | | | | | 0,00 | 0,00 | | | 0,00 | |
| FU09 - Administração Geral | | | | | 0,00 | 0,00 | | | 0,00 | |
| FU09 - Demais Subfunções | | | | | 0,00 | 0,00 | | | 0,00 | |
| Saúde | 0,00 | 0,00 | 0,00 | 0,00 | 0,00 | 0,00 | 0,00 | 0,00 | 0,00 | 0,00 |
| Atenção Básica | | | | | 0,00 | 0,00 | | | 0,00 | |
| Assistência Hospitalar e Ambulatorial | | | | | 0,00 | 0,00 | | | 0,00 | |
| Suporte Profilático e Terapêutico | | | | | 0,00 | 0,00 | | | 0,00 | |
| Vigilância Sanitária | | | | | 0,00 | 0,00 | | | 0,00 | |
| Vigilância Epidemiológica | | | | | 0,00 | 0,00 | | | 0,00 | |
| Alimentação e Nutrição | | | | | 0,00 | 0,00 | | | 0,00 | |
| FU10 - Administração Geral | | | | | 0,00 | 0,00 | | | 0,00 | |

Prefeitura Municipal de Coração de Maria

| | |
|---|--|
|  <p>Sistema de Informações Contábeis e Fiscais do Setor Público Brasileiro</p> <p>TESOURO NACIONAL</p> | Relatório Resumido de Execução Orçamentária |
| | Prefeitura Municipal de Coração de Maria - BA (Poder Executivo) |
| | Orçamentos Fiscal e da Seguridade Social |
| | CNPJ: |
| | Exercício: 2019 |
| Período de referência: 1º bimestre | |


| Função/Subfunção - Intra | DOTAÇÃO INICIAL | DOTAÇÃO ATUALIZADA (a) | DESPESAS EMPENHADAS NO BIMESTRE | DESPESAS EMPENHADAS ATÉ O BIMESTRE (b) | % (b/III b) | Execução da Despesa - Intra | | DESPESAS LIQUIDADAS ATÉ O BIMESTRE (f) | % (d/III d) | SALDO (e) = (c) - (d) | INSCRITAS EM RESTOS A PAGAR NÃO PROCESSADOS (g) |
|---|-----------------|------------------------|---------------------------------|--|-------------|-----------------------------|---------------------------------|--|-------------|-----------------------|---|
| | | | | | | SALDO (c) = (a) - (b) | DESPESAS LIQUIDADAS NO BIMESTRE | | | | |
| FU10 - Demais Subfunções | | | | | | 0,00 | 0,00 | 0,00 | 0,00 | 0,00 | 0,00 |
| Trabalho | 0,00 | 0,00 | 0,00 | 0,00 | 0,00 | 0,00 | 0,00 | 0,00 | 0,00 | 0,00 | 0,00 |
| Proteção e Benefícios ao Trabalhador | | | | | | 0,00 | 0,00 | 0,00 | 0,00 | 0,00 | 0,00 |
| Relações de Trabalho | | | | | | 0,00 | 0,00 | 0,00 | 0,00 | 0,00 | 0,00 |
| Empregabilidade | | | | | | 0,00 | 0,00 | 0,00 | 0,00 | 0,00 | 0,00 |
| Fomento ao Trabalho | | | | | | 0,00 | 0,00 | 0,00 | 0,00 | 0,00 | 0,00 |
| FU11 - Administração Geral | | | | | | 0,00 | 0,00 | 0,00 | 0,00 | 0,00 | 0,00 |
| FU11 - Demais Subfunções | | | | | | 0,00 | 0,00 | 0,00 | 0,00 | 0,00 | 0,00 |
| Educação | 0,00 | 0,00 | 0,00 | 0,00 | 0,00 | 0,00 | 0,00 | 0,00 | 0,00 | 0,00 | 0,00 |
| Ensino Fundamental | | | | | | 0,00 | 0,00 | 0,00 | 0,00 | 0,00 | 0,00 |
| Ensino Médio | | | | | | 0,00 | 0,00 | 0,00 | 0,00 | 0,00 | 0,00 |
| Ensino Profissional | | | | | | 0,00 | 0,00 | 0,00 | 0,00 | 0,00 | 0,00 |
| Ensino Superior | | | | | | 0,00 | 0,00 | 0,00 | 0,00 | 0,00 | 0,00 |
| Educação Infantil | | | | | | 0,00 | 0,00 | 0,00 | 0,00 | 0,00 | 0,00 |
| Educação de Jovens e Adultos | | | | | | 0,00 | 0,00 | 0,00 | 0,00 | 0,00 | 0,00 |
| Educação Especial | | | | | | 0,00 | 0,00 | 0,00 | 0,00 | 0,00 | 0,00 |
| Educação Básica | | | | | | 0,00 | 0,00 | 0,00 | 0,00 | 0,00 | 0,00 |
| FU12 - Administração Geral | | | | | | 0,00 | 0,00 | 0,00 | 0,00 | 0,00 | 0,00 |
| FU12 - Demais Subfunções | | | | | | 0,00 | 0,00 | 0,00 | 0,00 | 0,00 | 0,00 |
| Cultura | 0,00 | 0,00 | 0,00 | 0,00 | 0,00 | 0,00 | 0,00 | 0,00 | 0,00 | 0,00 | 0,00 |
| Patrimônio Histórico Artístico e Arqueológico | | | | | | 0,00 | 0,00 | 0,00 | 0,00 | 0,00 | 0,00 |
| Distúrbio Cultural | | | | | | 0,00 | 0,00 | 0,00 | 0,00 | 0,00 | 0,00 |
| FU13 - Administração Geral | | | | | | 0,00 | 0,00 | 0,00 | 0,00 | 0,00 | 0,00 |
| FU13 - Demais Subfunções | | | | | | 0,00 | 0,00 | 0,00 | 0,00 | 0,00 | 0,00 |
| Direitos da Cidadania | 0,00 | 0,00 | 0,00 | 0,00 | 0,00 | 0,00 | 0,00 | 0,00 | 0,00 | 0,00 | 0,00 |
| Custódia e Reintegração Social | | | | | | 0,00 | 0,00 | 0,00 | 0,00 | 0,00 | 0,00 |
| Direitos Individuais Coletivos e Difusos | | | | | | 0,00 | 0,00 | 0,00 | 0,00 | 0,00 | 0,00 |
| Assistência aos Povos Indígenas | | | | | | 0,00 | 0,00 | 0,00 | 0,00 | 0,00 | 0,00 |
| FU14 - Administração Geral | | | | | | 0,00 | 0,00 | 0,00 | 0,00 | 0,00 | 0,00 |
| FU14 - Demais Subfunções | | | | | | 0,00 | 0,00 | 0,00 | 0,00 | 0,00 | 0,00 |
| Urbanismo | 0,00 | 0,00 | 0,00 | 0,00 | 0,00 | 0,00 | 0,00 | 0,00 | 0,00 | 0,00 | 0,00 |
| Infra-Estrutura Urbana | | | | | | 0,00 | 0,00 | 0,00 | 0,00 | 0,00 | 0,00 |
| Serviços Urbanos | | | | | | 0,00 | 0,00 | 0,00 | 0,00 | 0,00 | 0,00 |
| Transportes Coletivos Urbanos | | | | | | 0,00 | 0,00 | 0,00 | 0,00 | 0,00 | 0,00 |
| FU15 - Administração Geral | | | | | | 0,00 | 0,00 | 0,00 | 0,00 | 0,00 | 0,00 |
| FU15 - Demais Subfunções | | | | | | 0,00 | 0,00 | 0,00 | 0,00 | 0,00 | 0,00 |
| Habituação | 0,00 | 0,00 | 0,00 | 0,00 | 0,00 | 0,00 | 0,00 | 0,00 | 0,00 | 0,00 | 0,00 |
| Habituação Rural | | | | | | 0,00 | 0,00 | 0,00 | 0,00 | 0,00 | 0,00 |
| Habituação Urbana | | | | | | 0,00 | 0,00 | 0,00 | 0,00 | 0,00 | 0,00 |
| FU16 - Administração Geral | | | | | | 0,00 | 0,00 | 0,00 | 0,00 | 0,00 | 0,00 |
| FU16 - Demais Subfunções | | | | | | 0,00 | 0,00 | 0,00 | 0,00 | 0,00 | 0,00 |
| Saneamento | 0,00 | 0,00 | 0,00 | 0,00 | 0,00 | 0,00 | 0,00 | 0,00 | 0,00 | 0,00 | 0,00 |
| Saneamento Básico Rural | | | | | | 0,00 | 0,00 | 0,00 | 0,00 | 0,00 | 0,00 |
| Saneamento Básico Urbano | | | | | | 0,00 | 0,00 | 0,00 | 0,00 | 0,00 | 0,00 |
| FU17 - Administração Geral | | | | | | 0,00 | 0,00 | 0,00 | 0,00 | 0,00 | 0,00 |
| FU17 - Demais Subfunções | | | | | | 0,00 | 0,00 | 0,00 | 0,00 | 0,00 | 0,00 |
| Gestão Ambiental | 0,00 | 0,00 | 0,00 | 0,00 | 0,00 | 0,00 | 0,00 | 0,00 | 0,00 | 0,00 | 0,00 |
| Preservação e Conservação Ambiental | | | | | | 0,00 | 0,00 | 0,00 | 0,00 | 0,00 | 0,00 |
| Controle Ambiental | | | | | | 0,00 | 0,00 | 0,00 | 0,00 | 0,00 | 0,00 |
| Recuperação de Áreas Degradadas | | | | | | 0,00 | 0,00 | 0,00 | 0,00 | 0,00 | 0,00 |
| Recursos Hídricos | | | | | | 0,00 | 0,00 | 0,00 | 0,00 | 0,00 | 0,00 |
| Meteorologia | | | | | | 0,00 | 0,00 | 0,00 | 0,00 | 0,00 | 0,00 |
| FU18 - Administração Geral | | | | | | 0,00 | 0,00 | 0,00 | 0,00 | 0,00 | 0,00 |
| FU18 - Demais Subfunções | | | | | | 0,00 | 0,00 | 0,00 | 0,00 | 0,00 | 0,00 |
| Ciência e Tecnologia | 0,00 | 0,00 | 0,00 | 0,00 | 0,00 | 0,00 | 0,00 | 0,00 | 0,00 | 0,00 | 0,00 |

Prefeitura Municipal de Coração de Maria

| | |
|---|--|
|  <p>Sistema de Informações Contábeis e Fiscais do Setor Público Brasileiro</p> <p>TESOURO NACIONAL</p> | Relatório Resumido de Execução Orçamentária |
| | Prefeitura Municipal de Coração de Maria - BA (Poder Executivo) |
| | Orçamentos Fiscal e da Seguridade Social |
| | CNPJ: |
| | Exercício: 2019 |
| Período de referência: 1º bimestre | |


| Função/Subfunção - Intra | DOTAÇÃO INICIAL | DOTAÇÃO ATUALIZADA (a) | DESPESAS EMPENHADAS NO BIMESTRE | DESPESAS EMPENHADAS ATÉ O BIMESTRE (b) | Execução da Despesa - Intra | | | | INSCRITAS EM RESTOS A PAGAR NÃO PROCESSADOS (f) | |
|--|-----------------|------------------------|---------------------------------|--|-----------------------------|-------------------|---------------------------------|--|---|-------------|
| | | | | | % (b/III b) | SALDO (c) = (a-b) | DESPESAS LIQUIDADAS NO BIMESTRE | DESPESAS LIQUIDADAS ATÉ O BIMESTRE (d) | | % (d/III d) |
| Desenvolvimento Científico | | | | | 0,00 | 0,00 | | | 0,00 | 0,00 |
| Desenvolvimento Tecnológico e Engenharia | | | | | 0,00 | 0,00 | | | 0,00 | 0,00 |
| Difusão do Conhecimento Científico e Tecnológico | | | | | 0,00 | 0,00 | | | 0,00 | 0,00 |
| FU19 - Administração Geral | | | | | 0,00 | 0,00 | | | 0,00 | 0,00 |
| FU19 - Demais Subfunções | | | | | 0,00 | 0,00 | | | 0,00 | 0,00 |
| Agricultura | 0,00 | 0,00 | 0,00 | 0,00 | 0,00 | 0,00 | 0,00 | 0,00 | 0,00 | 0,00 |
| Abastecimento | | | | | 0,00 | 0,00 | | | 0,00 | 0,00 |
| Extensão Rural | | | | | 0,00 | 0,00 | | | 0,00 | 0,00 |
| Irrigação | | | | | 0,00 | 0,00 | | | 0,00 | 0,00 |
| Promissão da Produção Agropecuária | | | | | 0,00 | 0,00 | | | 0,00 | 0,00 |
| Defesa Agropecuária | | | | | 0,00 | 0,00 | | | 0,00 | 0,00 |
| FU20 - Administração Geral | | | | | 0,00 | 0,00 | | | 0,00 | 0,00 |
| FU20 - Demais Subfunções | | | | | 0,00 | 0,00 | | | 0,00 | 0,00 |
| Organização Agrária | 0,00 | 0,00 | 0,00 | 0,00 | 0,00 | 0,00 | 0,00 | 0,00 | 0,00 | 0,00 |
| Reforma Agrária | | | | | 0,00 | 0,00 | | | 0,00 | 0,00 |
| Colonização | | | | | 0,00 | 0,00 | | | 0,00 | 0,00 |
| FU21 - Administração Geral | | | | | 0,00 | 0,00 | | | 0,00 | 0,00 |
| FU21 - Demais Subfunções | | | | | 0,00 | 0,00 | | | 0,00 | 0,00 |
| Indústria | 0,00 | 0,00 | 0,00 | 0,00 | 0,00 | 0,00 | 0,00 | 0,00 | 0,00 | 0,00 |
| Promoção Industrial | | | | | 0,00 | 0,00 | | | 0,00 | 0,00 |
| Produção Industrial | | | | | 0,00 | 0,00 | | | 0,00 | 0,00 |
| Mineração | | | | | 0,00 | 0,00 | | | 0,00 | 0,00 |
| Propriedade Industrial | | | | | 0,00 | 0,00 | | | 0,00 | 0,00 |
| Normalização e Qualidade | | | | | 0,00 | 0,00 | | | 0,00 | 0,00 |
| FU22 - Administração Geral | | | | | 0,00 | 0,00 | | | 0,00 | 0,00 |
| FU22 - Demais Subfunções | | | | | 0,00 | 0,00 | | | 0,00 | 0,00 |
| Comércio e Serviços | 0,00 | 0,00 | 0,00 | 0,00 | 0,00 | 0,00 | 0,00 | 0,00 | 0,00 | 0,00 |
| Promoção Comercial | | | | | 0,00 | 0,00 | | | 0,00 | 0,00 |
| Comercialização | | | | | 0,00 | 0,00 | | | 0,00 | 0,00 |
| Comércio Exterior | | | | | 0,00 | 0,00 | | | 0,00 | 0,00 |
| Serviços Financeiros | | | | | 0,00 | 0,00 | | | 0,00 | 0,00 |
| Turismo | | | | | 0,00 | 0,00 | | | 0,00 | 0,00 |
| FU23 - Administração Geral | | | | | 0,00 | 0,00 | | | 0,00 | 0,00 |
| FU23 - Demais Subfunções | | | | | 0,00 | 0,00 | | | 0,00 | 0,00 |
| Comunicações | 0,00 | 0,00 | 0,00 | 0,00 | 0,00 | 0,00 | 0,00 | 0,00 | 0,00 | 0,00 |
| Comunicações Postais | | | | | 0,00 | 0,00 | | | 0,00 | 0,00 |
| Telecomunicações | | | | | 0,00 | 0,00 | | | 0,00 | 0,00 |
| FU24 - Administração Geral | | | | | 0,00 | 0,00 | | | 0,00 | 0,00 |
| FU24 - Demais Subfunções | | | | | 0,00 | 0,00 | | | 0,00 | 0,00 |
| Energia | 0,00 | 0,00 | 0,00 | 0,00 | 0,00 | 0,00 | 0,00 | 0,00 | 0,00 | 0,00 |
| Conservação de Energia | | | | | 0,00 | 0,00 | | | 0,00 | 0,00 |
| Energia Elétrica | | | | | 0,00 | 0,00 | | | 0,00 | 0,00 |
| Combustíveis Minerais | | | | | 0,00 | 0,00 | | | 0,00 | 0,00 |
| Biocombustíveis | | | | | 0,00 | 0,00 | | | 0,00 | 0,00 |
| FU25 - Administração Geral | | | | | 0,00 | 0,00 | | | 0,00 | 0,00 |
| FU25 - Demais Subfunções | | | | | 0,00 | 0,00 | | | 0,00 | 0,00 |
| Transporte | 0,00 | 0,00 | 0,00 | 0,00 | 0,00 | 0,00 | 0,00 | 0,00 | 0,00 | 0,00 |
| Transporte Aéreo | | | | | 0,00 | 0,00 | | | 0,00 | 0,00 |
| Transporte Rodoviário | | | | | 0,00 | 0,00 | | | 0,00 | 0,00 |
| Transporte Ferroviário | | | | | 0,00 | 0,00 | | | 0,00 | 0,00 |
| Transporte Hidroviário | | | | | 0,00 | 0,00 | | | 0,00 | 0,00 |
| Transportes Especiais | | | | | 0,00 | 0,00 | | | 0,00 | 0,00 |
| FU26 - Administração Geral | | | | | 0,00 | 0,00 | | | 0,00 | 0,00 |
| FU26 - Demais Subfunções | | | | | 0,00 | 0,00 | | | 0,00 | 0,00 |
| Desporto e Lazer | 0,00 | 0,00 | 0,00 | 0,00 | 0,00 | 0,00 | 0,00 | 0,00 | 0,00 | 0,00 |

Prefeitura Municipal de Coração de Maria

| | |
|---|--|
|  Sistema de Informações Contábeis e Fiscais do Setor Público Brasileiro TESOURO NACIONAL | Relatório Resumido de Execução Orçamentária |
| | Prefeitura Municipal de Coração de Maria - BA (Poder Executivo) |
| | Orçamentos Fiscal e da Seguridade Social |
| | CNPJ: |
| | Exercício: 2019 |
| Período de referência: 1º bimestre | |

| Função/Subfunção - Intra | DOTAÇÃO INICIAL | DOTAÇÃO ATUALIZADA (a) | DESPESAS EMPENHADAS NO BIMESTRE | DESPESAS EMPENHADAS ATÉ O BIMESTRE (b) | Execução da Despesa - Intra | | | | INSCRITAS EM RESTOS A PAGAR NÃO PROCESSADOS (f) | |
|---------------------------------------|-----------------|------------------------|---------------------------------|--|-----------------------------|-------------------|---------------------------------|--|---|-------------|
| | | | | | % (b/III b) | SALDO (c) = (a-b) | DESPESAS LIQUIDADAS NO BIMESTRE | DESPESAS LIQUIDADAS ATÉ O BIMESTRE (d) | | % (d/III d) |
| Desporto de Rendimento | | | | | 0,00 | 0,00 | | | 0,00 | 0,00 |
| Desporto Comunitário | | | | | 0,00 | 0,00 | | | 0,00 | 0,00 |
| Lazer | | | | | 0,00 | 0,00 | | | 0,00 | 0,00 |
| FU27 - Administração Geral | | | | | 0,00 | 0,00 | | | 0,00 | 0,00 |
| FU27 - Demais Subfunções | | | | | 0,00 | 0,00 | | | 0,00 | 0,00 |
| Encargos Especiais | 0,00 | 0,00 | 0,00 | 0,00 | 0,00 | 0,00 | 0,00 | 0,00 | 0,00 | 0,00 |
| Refinanciamento da Dívida Interna | | | | | 0,00 | 0,00 | | | 0,00 | 0,00 |
| Refinanciamento da Dívida Externa | | | | | 0,00 | 0,00 | | | 0,00 | 0,00 |
| Serviço da Dívida Interna | | | | | 0,00 | 0,00 | | | 0,00 | 0,00 |
| Serviço da Dívida Externa | | | | | 0,00 | 0,00 | | | 0,00 | 0,00 |
| Transferências | | | | | 0,00 | 0,00 | | | 0,00 | 0,00 |
| Outros Encargos Especiais | | | | | 0,00 | 0,00 | | | 0,00 | 0,00 |
| Transferências para a Educação Básica | | | | | 0,00 | 0,00 | | | 0,00 | 0,00 |
| FU28 - Demais Subfunções | | | | | 0,00 | 0,00 | | | 0,00 | 0,00 |
| Reserva de Contingência | | | | | 0,00 | 0,00 | | | 0,00 | 0,00 |


Prefeitura Municipal de Coração de Maria

| | |
|--|--|
|  <p style="font-size: small;">Sistema de Informações Contábeis e Fiscais do Setor Público Brasileiro</p> <p style="font-weight: bold; font-size: x-small;">TESOURO NACIONAL</p> | Relatório Resumido de Execução Orçamentária |
| | Prefeitura Municipal de Coração de Maria - BA (Poder Executivo) |
| | Orçamentos Fiscal e da Seguridade Social |
| | CNPJ: |
| | Exercício: 2019 |
| | Período de referência: 1º bimestre |

RREO-Anexo 02 | Tabela 2.0 - Demonstrativo da Execução das Despesas por Função/Subfunção

| Notas Explicativas | Valores |
|--------------------|------------|
| | 28/02/2019 |
| Notas Explicativas | - |
| Notas Explicativas | - |

Prefeitura Municipal de Coração de Maria

| | |
|---|---|
|  <p>Sistema de Informações Contábeis e Fiscais do Setor Público Brasileiro</p> <p>TESOURO NACIONAL</p> | Relatório Resumido de Execução Orçamentária |
| | Prefeitura Municipal de Coração de Maria - BA (Poder Executivo) |
| | Orçamentos Fiscal e da Seguridade Social |
| | CNPJ: |
| | Exercício: 2019 |
| | Período de referência: 1º bimestre |

RREO-Anexo 03 | Tabela 3.2 - Demonstrativo da Receita Corrente Líquida - Municípios

| Especificação | Evolução da Receita Corrente Líquida | | | | | | | | | | | | TOTAL (ÚLTIMOS 12 MESES) | PREVISÃO ATUALIZADA 2019 |
|--|--------------------------------------|--------------|--------------|--------------|--------------|--------------|--------------|--------------|--------------|--------------|--------------|--------------|--------------------------|--------------------------|
| | <R01-15> | <R01-16> | <R01-17> | <R01-18> | <R01-19> | <R01-20> | <R01-21> | <R01-22> | <R01-23> | <R01-24> | <R01-25> | <R01-26> | | |
| RECEITAS CORRENTES (I) | 3.473.299,21 | 3.643.800,09 | 4.584.313,94 | 3.881.815,43 | 4.317.028,88 | 4.223.834,50 | 3.488.328,38 | 4.039.048,28 | 3.501.302,87 | 6.238.803,17 | 4.366.122,06 | 4.303.749,01 | 50.721.221,08 | 53.828.181,00 |
| Impostos, Taxas e Contribuições de Melhoria | 295.298,61 | 306.301,36 | 119.916,62 | 101.021,42 | 138.216,43 | 370.320,50 | 170.330,57 | 203.844,54 | 137.174,43 | 164.736,36 | 153.214,97 | 309.693,02 | 2.332.988,21 | 2.828.340,00 |
| IPFU | 4.932,69 | 7.406,50 | 8.073,37 | 33.864,13 | 14.862,10 | 11.701,12 | 6.337,12 | 6.790,22 | 10.775,08 | 3.467,58 | 2.807,02 | 2.609,78 | 115.948,61 | 139.025,00 |
| ISS | 169.124,02 | 200.307,45 | 44.226,20 | 55.028,28 | 55.923,77 | 87.916,19 | 44.131,17 | 75.192,08 | 66.607,48 | 62.782,13 | 60.022,35 | 70.911,30 | 1.102.799,05 | 1.679.192,00 |
| ITBI | 1.506,00 | 3.603,67 | 11.347,00 | 27.258,85 | 1.840,00 | 24.480,00 | 6.487,00 | 62.365,29 | 13.414,28 | 22.178,37 | 2.408,00 | 46.485,00 | 225.858,63 | 114.306,00 |
| IRPF | 47.517,68 | 51.213,58 | 52.165,58 | 46.770,18 | 55.719,64 | 181.660,03 | 103.338,39 | 49.382,01 | 41.144,71 | 59.004,91 | 65.922,53 | 164.952,38 | 919.177,25 | 687.808,00 |
| Outras Impostas, Taxas e Contribuições de Melhoria | 13.309,22 | 6.115,88 | 3.470,87 | 18.399,03 | 6.053,61 | 4.638,25 | 11.016,89 | 6.117,94 | 5.173,96 | 47.305,37 | 21.416,17 | 21.893,23 | 169.993,72 | 208.519,00 |
| Contribuições | | | | | | | | | | | | | 0,00 | 2.081.116,00 |
| Receita Patrimonial | 2.141,57 | 1.936,50 | 2.026,01 | 2.161,02 | 2.309,61 | 2.303,25 | 1.788,89 | 1.975,78 | 1.815,89 | 3.310,41 | 2.270,58 | 2.113,41 | 26.172,92 | 40.073,00 |
| Recebimentos de Alienação Financeira | | | | | | | | | | | | | 0,00 | |
| Outras Receitas Patrimoniais | 2.141,57 | 1.936,50 | 2.026,01 | 2.161,02 | 2.309,61 | 2.303,25 | 1.788,89 | 1.975,78 | 1.815,89 | 3.310,41 | 2.270,58 | 2.113,41 | 26.172,92 | 40.073,00 |
| Receita Agropecuária | | | | | | | | | | | | | 0,00 | |
| Receita Industrial | | | | | | | | | | | | | 0,00 | |
| Receita de Serviços | | | | | | | | | | | | | 0,00 | 2.086,00 |
| Transferências Correntes | 3.209.539,08 | 3.279.716,43 | 4.462.677,34 | 3.882.880,01 | 4.177.807,34 | 3.910.482,05 | 3.310.894,96 | 3.833.231,93 | 3.732.973,21 | 5.750.240,43 | 4.211.277,11 | 4.283.628,27 | 47.844.274,97 | 46.840.108,00 |
| Cota-Parte do FPM | 1.402.303,52 | 1.584.631,62 | 1.828.183,12 | 1.701.291,01 | 2.089.898,03 | 1.938.949,93 | 1.161.125,94 | 1.210.023,54 | 1.656.885,51 | 2.898.517,11 | 2.062.304,41 | 2.297.428,82 | 21.733.276,05 | 23.143.000,00 |
| Cota-Parte do ICMS | 287.080,00 | 299.304,17 | 334.117,72 | 272.628,30 | 302.012,46 | 282.596,57 | 331.118,37 | 382.443,57 | 295.189,18 | 559.287,89 | 227.087,16 | 287.148,58 | 3.844.986,64 | 3.588.665,00 |
| Cota-Parte do IPVA | 28.802,85 | 41.801,12 | 47.389,30 | 37.431,24 | 48.911,79 | 52.738,30 | 41.919,37 | 40.285,83 | 30.793,50 | 39.889,85 | 30.462,97 | 304.425,47 | 491.894,00 | |
| Cota-Parte do ITR | 92,99 | 79,48 | 292,46 | 69,03 | 89,62 | 164,91 | 127,92 | 3.863,46 | 1.259,34 | 1.594,65 | 1.143,01 | 271,81 | 9.757,88 | |
| Transferências de LC nº 87/1996 | 998,34 | 998,34 | 998,34 | 998,34 | 998,34 | 998,34 | 998,34 | 998,34 | 998,34 | 998,34 | 998,34 | 998,34 | 12.425,40 | |
| Transferências de LC nº 87/1999 | 2.390,28 | 2.809,29 | 3.007,37 | 2.883,24 | 2.409,51 | 2.802,00 | 2.684,82 | 2.939,09 | 3.059,40 | 3.059,40 | 2.408,23 | 2.946,28 | 31.246,79 | |
| Transferências do FUNDEB | 502.603,90 | 518.812,98 | 1.024.937,27 | 1.015.004,27 | 902.869,81 | 1.096.594,19 | 965.560,63 | 1.009.919,24 | 1.000.171,46 | 1.405.293,93 | 1.531.139,21 | 1.148.302,30 | 13.347.425,74 | 13.281.974,00 |
| Outras Transferências Correntes | 483.319,50 | 694.384,77 | 632.584,67 | 538.878,58 | 783.126,04 | 983.299,84 | 808.481,44 | 987.184,95 | 739.226,55 | 800.246,41 | 364.334,24 | 552.286,51 | 8.387.133,50 | 8.378.379,00 |
| Outras Receitas Correntes | 5.326,95 | 3.445,90 | 92,27 | 4.048,98 | 188,29 | 610,00 | 522,34 | 969,03 | 9.738,34 | 290.513,97 | 0,00 | 1.084,41 | 377.847,58 | 38.498,00 |
| DEDUÇÕES (II) | 357.843,34 | 373.388,03 | 460.585,47 | 431.882,03 | 324.412,90 | 375.239,31 | 307.247,28 | 352.301,31 | 368.017,93 | 524.189,59 | 464.680,77 | 516.089,91 | 4.875.845,13 | 5.415.150,40 |
| Contrib. do Setor para o Plano de Previdência | | | | | | | | | | | | | 0,00 | |
| Contribuições Finan. em Regime Previdenciário | 357.843,34 | 373.388,03 | 460.585,47 | 431.882,03 | 324.412,90 | 375.239,31 | 307.247,28 | 352.301,31 | 368.017,93 | 524.189,59 | 464.680,77 | 516.089,91 | 4.875.845,13 | 5.415.150,40 |
| Destinação de Receita para Formação do FUNDEF | | | | | | | | | | | | | 0,00 | |
| RECEITA CORRENTE LÍQUIDA (III) = (I - II) | 3.115.455,87 | 3.270.412,06 | 4.123.728,47 | 3.449.933,40 | 3.992.615,98 | 3.846.428,13 | 3.181.279,08 | 3.686.743,97 | 3.503.284,94 | 5.714.613,58 | 3.901.446,49 | 4.077.669,10 | 45.845.375,95 | 46.411.030,60 |

Prefeitura Municipal de Coração de Maria

PREFEITURA MUNICIPAL DE CORACAO DE MARIA
RELATÓRIO RESUMIDO DA EXECUÇÃO ORÇAMENTÁRIA
DEMONSTRATIVO DAS RECEITAS E DESPESAS PREVIDENCIÁRIAS DO REGIME PRÓPRIO DE PREVIDÊNCIA DOS SERVIDORES
ORÇAMENTO DA SEGURIDADE SOCIAL
JANEIRO A FEVEREIRO 2019 / BIMESTRE JANEIRO - FEVEREIRO

RREO - ANEXO 4 (LRF, Art 53, inciso II)

Em reais

| RECEITAS PREVIDENCIÁRIAS - RPPS | PLANO PREVIDENCIÁRIO | | | |
|--|----------------------|---------------------|-------------------------|-------------------------|
| | PREVISÃO INICIAL | PREVISÃO ATUALIZADA | RECEITAS REALIZADAS | |
| | | | Até o Bimestre/ 2019 | Até o Bimestre/ 2018 |
| RECEITAS CORRENTES (I) | 0,00 | 0,00 | 0,00 | 0,00 |
| Receita de Contribuições dos Segurados | 0,00 | 0,00 | 0,00 | 0,00 |
| Civil | 0,00 | 0,00 | 0,00 | 0,00 |
| Ativo | 0,00 | 0,00 | 0,00 | 0,00 |
| Inativo | 0,00 | 0,00 | 0,00 | 0,00 |
| Pensionista | 0,00 | 0,00 | 0,00 | 0,00 |
| Militar | 0,00 | 0,00 | 0,00 | 0,00 |
| Ativo | 0,00 | 0,00 | 0,00 | 0,00 |
| Inativo | 0,00 | 0,00 | 0,00 | 0,00 |
| Pensionista | 0,00 | 0,00 | 0,00 | 0,00 |
| Receita de Contribuições Patronais | 0,00 | 0,00 | 0,00 | 0,00 |
| Civil | 0,00 | 0,00 | 0,00 | 0,00 |
| Ativo | 0,00 | 0,00 | 0,00 | 0,00 |
| Inativo | 0,00 | 0,00 | 0,00 | 0,00 |
| Pensionista | 0,00 | 0,00 | 0,00 | 0,00 |
| Militar | 0,00 | 0,00 | 0,00 | 0,00 |
| Ativo | 0,00 | 0,00 | 0,00 | 0,00 |
| Inativo | 0,00 | 0,00 | 0,00 | 0,00 |
| Pensionista | 0,00 | 0,00 | 0,00 | 0,00 |
| Em Regime de Parcelamento de Débitos | 0,00 | 0,00 | 0,00 | 0,00 |
| Receita Patrimonial | 0,00 | 0,00 | 0,00 | 0,00 |
| Receitas Imobiliárias | 0,00 | 0,00 | 0,00 | 0,00 |
| Receitas de Valores Mobiliários | 0,00 | 0,00 | 0,00 | 0,00 |
| Outras Receitas Patrimoniais | 0,00 | 0,00 | 0,00 | 0,00 |
| Receita de Serviços | 0,00 | 0,00 | 0,00 | 0,00 |
| Outras Receitas Correntes | 0,00 | 0,00 | 0,00 | 0,00 |
| Compensação Previdenciária do RGPS para o RPPS | 0,00 | 0,00 | 0,00 | 0,00 |
| Aportos Periódicos para Amortização de Déficit Atuarial do RPPS (II) | 0,00 | 0,00 | 0,00 | 0,00 |
| Demais Receitas Correntes | 0,00 | 0,00 | 0,00 | 0,00 |
| RECEITAS DE CAPITAL (III) | 0,00 | 0,00 | 0,00 | 0,00 |
| Alienação de Bens, Direitos e Ativos | 0,00 | 0,00 | 0,00 | 0,00 |
| Amortização de Empréstimos | 0,00 | 0,00 | 0,00 | 0,00 |
| Outras Receitas de Capital | 0,00 | 0,00 | 0,00 | 0,00 |
| TOTAL DAS RECEITAS PREVIDENCIÁRIAS RPPS - (IV) = (I + III - II) | 0,00 | 0,00 | 0,00 | 0,00 |

| DESPESAS | DOTAÇÃO INICIAL | DOTAÇÃO ATUALIZADA | DESPESAS EMPENHADAS | | DESPESAS LIQUIDADAS | | INSCRITAS EM RESTOS A PAGAR NÃO PROCESSADOS | |
|---|-----------------|--------------------|-------------------------|-------------------------|-------------------------|-------------------------|---|---------------------|
| | | | Até o Bimestre/ 2019 | Até o Bimestre/ 2018 | Até o Bimestre/ 2019 | Até o Bimestre/ 2018 | E 2019 | E 2018 |
| | | | ADMINISTRAÇÃO (V) | 0,00 | 0,00 | 0,00 | 0,00 | 0,00 |
| Despesas Correntes | 0,00 | 0,00 | 0,00 | 0,00 | 0,00 | 0,00 | 0,00 | (182.296,60) |
| Despesas de Capital | 0,00 | 0,00 | 0,00 | 0,00 | 0,00 | 0,00 | 0,00 | (3.800,00) |
| PREVIDÊNCIA(VI) | 0,00 | 0,00 | 0,00 | 0,00 | 0,00 | 0,00 | 0,00 | 0,00 |
| Benefícios - Civil | 0,00 | 0,00 | 0,00 | 0,00 | 0,00 | 0,00 | 0,00 | 0,00 |
| Aposentadorias | 0,00 | 0,00 | 0,00 | 0,00 | 0,00 | 0,00 | 0,00 | 0,00 |
| Pensões | 0,00 | 0,00 | 0,00 | 0,00 | 0,00 | 0,00 | 0,00 | 0,00 |
| Outros Benefícios Previdenciários | 0,00 | 0,00 | 0,00 | 0,00 | 0,00 | 0,00 | 0,00 | 0,00 |
| Benefícios - Militar | 0,00 | 0,00 | 0,00 | 0,00 | 0,00 | 0,00 | 0,00 | 0,00 |
| Reformas | 0,00 | 0,00 | 0,00 | 0,00 | 0,00 | 0,00 | 0,00 | 0,00 |
| Pensões | 0,00 | 0,00 | 0,00 | 0,00 | 0,00 | 0,00 | 0,00 | 0,00 |
| Outros Benefícios Previdenciários | 0,00 | 0,00 | 0,00 | 0,00 | 0,00 | 0,00 | 0,00 | 0,00 |
| Outras Despesas Previdenciárias | 0,00 | 0,00 | 0,00 | 0,00 | 0,00 | 0,00 | 0,00 | 0,00 |
| Compensação Previdenciária do RPPS para o RGPS | 0,00 | 0,00 | 0,00 | 0,00 | 0,00 | 0,00 | 0,00 | 0,00 |
| Demais Despesas Previdenciárias | 0,00 | 0,00 | 0,00 | 0,00 | 0,00 | 0,00 | 0,00 | 0,00 |
| TOTAL DAS DESPESAS PREVIDENCIÁRIAS - RPPS (VII) = (V + VI) | 0,00 | 0,00 | 0,00 | 0,00 | 0,00 | 0,00 | 0,00 | (186.096,60) |
| RESULTADO PREVIDENCIÁRIO (VIII) = (IV - VII) | 0,00 | 0,00 | - | - | 0,00 | 0,00 | - | - |

Prefeitura Municipal de Coração de Maria

| | | | | |
|--|-------------|-----------------------|-------------------------|-------------------------|
| RECURSOS RPPS ARRECADADOS EM EXERCÍCIOS ANTERIORES | | PREVISÃO ORÇAMENTÁRIA | | |
| VALOR | | | 0,00 | |
| RESERVA ORÇAMENTÁRIA DO RPPS | | PREVISÃO ORÇAMENTÁRIA | | |
| VALOR | | | 0,00 | |
| APORTES DE RECURSOS PARA O PLANO PREVIDENCIÁRIO DO RPPS | | APORTES REALIZADOS | | |
| Plano de Amortização - Contribuição Patronal Suplementar | | | 0,00 | |
| Plano de Amortização - Aporte Periódico de Valores Predefinidos | | | 0,00 | |
| Outros Aportes para o RPPS | | | 0,00 | |
| Recursos para Cobertura de Déficit Financeiro | | | 0,00 | |
| BENS E DIREITOS DO RPPS | | PERÍODO DE REFERÊNCIA | | |
| | | 2019 | 2018 | |
| Caixa e Equivalentes de Caixa | 0,00 | | 0,00 | |
| Investimentos e Aplicações | 0,00 | | 0,00 | |
| Outros Bens e Direitos | 0,00 | | 0,00 | |
| PLANO FINANCEIRO | | | | |
| RECEITAS PREVIDENCIÁRIAS - RPPS | PREVISÃO | PREVISÃO | RECEITAS REALIZADAS | |
| | | | Até o Bimestre/ 2019 | Até o Bimestre/ 2018 |
| RECEITAS CORRENTES (IX) | 0,00 | 0,00 | 0,00 | 0,00 |
| Receita de Contribuições dos Segurados | 0,00 | 0,00 | 0,00 | 0,00 |
| Civil | 0,00 | 0,00 | 0,00 | 0,00 |
| Ativo | 0,00 | 0,00 | 0,00 | 0,00 |
| Inativo | 0,00 | 0,00 | 0,00 | 0,00 |
| Pensionista | 0,00 | 0,00 | 0,00 | 0,00 |
| Militar | 0,00 | 0,00 | 0,00 | 0,00 |
| Ativo | 0,00 | 0,00 | 0,00 | 0,00 |
| Inativo | 0,00 | 0,00 | 0,00 | 0,00 |
| Pensionista | 0,00 | 0,00 | 0,00 | 0,00 |
| Receita de Contribuições Patronais | 0,00 | 0,00 | 0,00 | 0,00 |
| Civil | 0,00 | 0,00 | 0,00 | 0,00 |
| Ativo | 0,00 | 0,00 | 0,00 | 0,00 |
| Inativo | 0,00 | 0,00 | 0,00 | 0,00 |
| Pensionista | 0,00 | 0,00 | 0,00 | 0,00 |
| Militar | 0,00 | 0,00 | 0,00 | 0,00 |
| Ativo | 0,00 | 0,00 | 0,00 | 0,00 |
| Inativo | 0,00 | 0,00 | 0,00 | 0,00 |
| Pensionista | 0,00 | 0,00 | 0,00 | 0,00 |
| Em Regime de Parcelamento de Débitos | 0,00 | 0,00 | 0,00 | 0,00 |
| Receita Patrimonial | 0,00 | 0,00 | 0,00 | 0,00 |
| Receitas Imobiliárias | 0,00 | 0,00 | 0,00 | 0,00 |
| Receitas de Valores Mobiliários | 0,00 | 0,00 | 0,00 | 0,00 |
| Outras Receitas Patrimoniais | 0,00 | 0,00 | 0,00 | 0,00 |
| Receita de Serviços | 0,00 | 0,00 | 0,00 | 0,00 |
| Outras Receitas Correntes | 0,00 | 0,00 | 0,00 | 0,00 |
| Compensação Previdenciária do RGPS para o RPPS | 0,00 | 0,00 | 0,00 | 0,00 |
| Demais Receitas Correntes | 0,00 | 0,00 | 0,00 | 0,00 |
| RECEITAS DE CAPITAL (IX) | 0,00 | 0,00 | 0,00 | 0,00 |
| Alienação de Bens, Direitos e Ativos | 0,00 | 0,00 | 0,00 | 0,00 |
| Amortização de Empréstimos | 0,00 | 0,00 | 0,00 | 0,00 |
| Outras Receitas de Capital | 0,00 | 0,00 | 0,00 | 0,00 |
| TOTAL DAS RECEITAS PREVIDENCIÁRIAS RPPS - (IV) = (I + III - II) | 0,00 | 0,00 | 0,00 | 0,00 |

Prefeitura Municipal de Coração de Maria

| DESPESAS PREVIDENCIÁRIAS - RPPS | DOTAÇÃO | DOTAÇÃO ATUALIZADA | DESPESAS EMPENHADAS | | DESPESAS LIQUIDADAS | | INSCRITAS EM RESTOS A PAGAR NÃO PROCESSADOS | |
|---|---------|--------------------|----------------------|----------------------|----------------------|----------------------|---|----------------------|
| | | | Até o Bimestre/ 2019 | Até o Bimestre/ 2018 | Até o Bimestre/ 2019 | Até o Bimestre/ 2018 | Até o Bimestre/ 2019 | Até o Bimestre/ 2018 |
| ADMINISTRAÇÃO (XII) | 0,00 | 0,00 | 0,00 | 0,00 | 0,00 | 0,00 | 0,00 | 0,00 |
| Despesas Correntes | 0,00 | 0,00 | 0,00 | 0,00 | 0,00 | 0,00 | 0,00 | 0,00 |
| Despesas de Capital | 0,00 | 0,00 | 0,00 | 0,00 | 0,00 | 0,00 | 0,00 | 0,00 |
| PREVIDÊNCIA(XIII) | 0,00 | 0,00 | 0,00 | 0,00 | 0,00 | 0,00 | 0,00 | 0,00 |
| Benefícios - Civil | 0,00 | 0,00 | 0,00 | 0,00 | 0,00 | 0,00 | 0,00 | 0,00 |
| Aposentadorias | 0,00 | 0,00 | 0,00 | 0,00 | 0,00 | 0,00 | 0,00 | 0,00 |
| Pensões | 0,00 | 0,00 | 0,00 | 0,00 | 0,00 | 0,00 | 0,00 | 0,00 |
| Outros Benefícios Previdenciários | 0,00 | 0,00 | 0,00 | 0,00 | 0,00 | 0,00 | 0,00 | 0,00 |
| Benefícios - Militar | 0,00 | 0,00 | 0,00 | 0,00 | 0,00 | 0,00 | 0,00 | 0,00 |
| Reformas | 0,00 | 0,00 | 0,00 | 0,00 | 0,00 | 0,00 | 0,00 | 0,00 |
| Pensões | 0,00 | 0,00 | 0,00 | 0,00 | 0,00 | 0,00 | 0,00 | 0,00 |
| Outros Benefícios Previdenciários | 0,00 | 0,00 | 0,00 | 0,00 | 0,00 | 0,00 | 0,00 | 0,00 |
| Outras Despesas Previdenciárias | 0,00 | 0,00 | 0,00 | 0,00 | 0,00 | 0,00 | 0,00 | 0,00 |
| Compensação Previdenciária do RPPS para o RGPS | 0,00 | 0,00 | 0,00 | 0,00 | 0,00 | 0,00 | 0,00 | 0,00 |
| Demais Despesas Previdenciárias | 0,00 | 0,00 | 0,00 | 0,00 | 0,00 | 0,00 | 0,00 | 0,00 |
| TOTAL DAS DESPESAS PREVIDENCIÁRIAS - RPPS (VII) = (V + VI) | 0,00 | 0,00 | 0,00 | 0,00 | 0,00 | 0,00 | 0,00 | 0,00 |
| RESULTADO PREVIDENCIÁRIO (VIII) = (IV - VII) | 0,00 | 0,00 | - | - | 0,00 | 0,00 | - | - |


| APORTES DE RECURSOS PARA O PLANO FINANCEIRO DO RPPS | APORTES REALIZADOS |
|---|--------------------|
| Recursos para Cobertura de Déficit Financeiro | 0,00 |
| Recursos para Cobertura de Déficit Financeiro | 0,00 |

FONTE: Sistema de Contabilidade Pública, Unidade Responsável: PREFEITURA MUNICIPAL DE CORACAO DE MARIA

EDIMÁRIO PAIM DE CERQUEIRA
PREFEITO MUNICIPAL

JACKSON RIBEIRO AZEVEDO
Contador

Prefeitura Municipal de Coração de Maria

| | |
|--|--|
|  <p>Sistema de Informações Contábeis e Fiscais do Setor Público Brasileiro TESOURO NACIONAL</p> | Relatório Resumido de Execução Orçamentária |
| | Prefeitura Municipal de Coração de Maria - BA (Poder Executivo) |
| | Orçamentos Fiscal e da Seguridade Social |
| | CNPJ: |
| | Exercício: 2019 |
| | Período de referência: 1º bimestre |

RREO-Anexo 04 | Tabela 4 - Demonstrativo das Receitas e Despesas Previdenciárias do RPPS

| Aportes de Recursos para o Plano Financeiro do RPPS | Aportes de Recursos |
|--|---------------------|
| | APORTES REALIZADOS |
| Aportes de Recursos para o Regime Próprio de Previdência do Servidor | - |
| Recursos para Cobertura de Insuficiências Financeiras | |
| Recursos para Formação de Reserva | |


RREO-Anexo 04 | Tabela 4 - Demonstrativo das Receitas e Despesas Previdenciárias do RPPS

| Notas Explicativas | Valores |
|--------------------|------------|
| | 28/02/2019 |
| Notas Explicativas | - |
| Notas Explicativas | |

RREO-Anexo 06 | Tabela 6.3 - Demonstrativo dos Resultados Primário e Nominal - Municípios

| Cálculo Acima da Linha - Receitas Primárias | Receita Orçamentária | |
|---|----------------------|--|
| | PREVISÃO ATUALIZADA | Até o Bimestre / 2019 RECEITAS REALIZADAS (a) |
| Cálculo Acima da Linha - Receitas Primárias | - | - |
| RECEITAS CORRENTES (I) | 48.411.030,60 | 7.979.100,99 |
| Impostos, Taxas e Contribuições de Melhoria | 2.826.340,00 | 459.505,89 |
| IPTU | 139.625,00 | 5.417,70 |
| ISS | 1.679.192,00 | 130.834,28 |
| ITBI | 114.396,00 | 49.032,00 |
| IRRF | 687.608,00 | 230.875,51 |
| Outros Impostos, Taxas e Contribuições de Melhoria | 205.519,00 | 43.346,40 |
| Contribuições | 2.081.118,00 | |
| Receita Patrimonial | 40.073,00 | 4.383,99 |
| Aplicações Financeiras (II) | 40.073,00 | 4.383,99 |
| Outras Receitas Patrimoniais | | |
| Transferências Correntes | 43.424.957,60 | 7.514.134,70 |
| Cota-Parte do FPM | 18.540.650,80 | 3.450.346,63 |
| Cota-Parte do ICMS | 2.853.332,00 | 411.366,22 |
| Cota-Parte do IPVA | 385.515,20 | 60.282,38 |
| Cota-Parte do ITR | 1.969,60 | 1.088,67 |
| Transferências da LC 87/1996 | 9.996,00 | 0,00 |
| Transferências da LC nº 61/1989 | 33.121,00 | 4.957,49 |
| Transferências do FUNDEB | 13.281.974,00 | 2.669.472,56 |
| Outras Transferências Correntes | 8.318.379,00 | 916.620,75 |
| Demais Receitas Correntes | 38.542,00 | 1.076,41 |
| Outras Receitas Financeiras (III) | | |
| Receitas Correntes Restantes | 38.542,00 | 1.076,41 |
| RECEITAS PRIMÁRIAS CORRENTES (IV) = (I - II - III) | 48.370.957,60 | 7.974.717,00 |
| RECEITAS DE CAPITAL (V) | 2.719.686,00 | 0,00 |
| Operações de Crédito (VI) | 50.000,00 | |
| Amortização de Empréstimos (VII) | | |
| Alienação de Bens | 0,00 | 0,00 |
| Receitas de Alienação de Investimentos Temporários (VIII) | | |
| Receitas de Alienação de Investimentos Permanentes (IX) | | |
| Outras Alienações de Bens | | |
| Transferências de Capital | 2.669.686,00 | 0,00 |
| Convênios | 1.981.086,00 | |
| Outras Transferências de Capital | 688.600,00 | |
| Outras Receitas de Capital | 0,00 | 0,00 |
| Outras Receitas de Capital Não Primárias (X) | | |
| Outras Receitas de Capital Primárias | | |
| RECEITAS PRIMÁRIAS DE CAPITAL (XI) = (V - VI - VII - IX - X) | 2.669.686,00 | 0,00 |
| RECEITA PRIMÁRIA TOTAL (XII) = (IV + XI) | 51.040.643,60 | 7.974.717,00 |


Prefeitura Municipal de Coração de Maria

| | |
|---|--|
|  <p>Sistema de Informações Contábeis e Fiscais do Setor Público Brasileiro</p> <p>TESOURO NACIONAL</p> | Relatório Resumido de Execução Orçamentária |
| | Prefeitura Municipal de Coração de Maria - BA (Poder Executivo) |
| | Orçamentos Fiscal e da Seguridade Social |
| | CNPJ: |
| | Exercício: 2019 |
| Período de referência: 1º bimestre | |

RREO-Anexo 06 | Tabela 6.3 - Demonstrativo dos Resultados Primário e Nominal - Municípios

| Cálculo Acima da Linha - Despesas Primárias | Despesa Orçamentária | | | | | | |
|---|----------------------|---------------------|---------------------|--------------------|--------------------------------------|--------------------------------|------------|
| | DOTAÇÃO ATUALIZADA | DESPESAS EMPENHADAS | DESPESAS LIQUIDADAS | DESPESAS PAGAS (a) | RESTOS A PAGAR PROCESSADOS PAGOS (b) | RESTOS A PAGAR NÃO PROCESSADOS | |
| | | | | | | LIQUIDADOS | PAGOS (c) |
| | - | - | - | - | - | - | - |
| Cálculo Acima da Linha - Despesas Primárias | 48.416.632,67 | 28.967.803,62 | 4.633.481,28 | 4.414.005,79 | 3.108.539,43 | 182.296,60 | 182.296,60 |
| DESPESAS CORRENTES (XIII) | 31.661.234,11 | 23.746.732,39 | 2.969.743,90 | 2.969.743,90 | 2.574.965,92 | | |
| Pessoal e Encargos Sociais | 104.000,00 | 20.000,00 | 14.667,03 | 14.667,03 | 4.358,68 | | |
| Juros e Encargos da Dívida (XIV) | 16.651.398,56 | 5.101.071,23 | 1.649.070,35 | 1.429.594,86 | 529.194,83 | 182.296,60 | 182.296,60 |
| Outras Despesas Correntes | 48.312.632,67 | 28.847.803,62 | 4.618.814,25 | 4.399.338,76 | 3.104.180,75 | 182.296,60 | 182.296,60 |
| DESPESAS PRIMÁRIAS CORRENTES (XV) = (XIII - XIV) | 6.229.984,93 | 751.967,40 | 530.984,70 | 530.984,70 | 72.203,56 | 3.800,00 | 3.800,00 |
| DESPESAS DE CAPITAL (XVI) | 4.368.316,00 | 553.317,40 | 358.317,40 | 358.317,40 | | 3.800,00 | 3.800,00 |
| Investimentos | 3.750,00 | 0,00 | 0,00 | 0,00 | | 0,00 | 0,00 |
| Inversões Financeiras | | | | | | | |
| Concessão de Empréstimos e Financiamentos (XVII) | | | | | | | |
| Aquisição de Título de Capital já Integralizado (XVIII) | | | | | | | |
| Aquisição de Título de Crédito (XX) | | | | | | | |
| Demais Inversões Financeiras | 3.750,00 | | | | | | |
| Amortização da Dívida (XX) | 1.867.918,93 | 198.250,00 | 172.647,30 | 172.647,30 | 72.203,56 | | |
| DESPESAS PRIMÁRIAS DE CAPITAL (XXI) = (XVI - XVII - XVIII - XIX - XX) | 4.372.066,00 | 553.317,40 | 358.317,40 | 358.317,40 | | 3.800,00 | 3.800,00 |
| RESERVA DE CONTINGÊNCIA (XXII) | 367.064,00 | | | | | | |
| DESPESA PRIMÁRIA TOTAL (XXIII) = (XV + XXI + XXII) | 53.051.762,67 | 29.401.121,02 | 4.977.131,65 | 4.757.656,16 | 3.104.180,75 | 186.096,60 | 186.096,60 |

Prefeitura Municipal de Coração de Maria

| | |
|--|--|
|  <p>Sistema de Informações Contábeis e Fiscais do Setor Público Brasileiro TESOURO NACIONAL</p> | Relatório Resumido de Execução Orçamentária |
| | Prefeitura Municipal de Coração de Maria - BA (Poder Executivo) |
| | Orçamentos Fiscal e da Seguridade Social |
| | CNPJ: |
| | Exercício: 2019 |
| | Período de referência: 1º bimestre |

RREO-Anexo 06 | Tabela 6.3 - Demonstrativo dos Resultados Primário e Nominal - Municípios

| Resultado Primário - Acima da Linha | Até o Bimestre / 2019 |
|--|-----------------------|
| | VALOR INCORRIDO |
| Resultado Primário - Acima da Linha | - |
| RESULTADO PRIMÁRIO - Acima da Linha (XXIV) = (XIIa - (XXIIIa + XXIIIb + XXIIIc)) | -73.216,51 |

RREO-Anexo 06 | Tabela 6.3 - Demonstrativo dos Resultados Primário e Nominal - Municípios

| Meta Fiscal para o Resultado Primário | Valor Realizado no Período |
|---|----------------------------|
| | VALOR CORRENTE |
| Meta Fiscal para o Resultado Primário | - |
| Meta fixada no Anexo de Metas Fiscais da LDO para o exercício de referência | 1.518.493,97 |

RREO-Anexo 06 | Tabela 6.3 - Demonstrativo dos Resultados Primário e Nominal - Municípios

| Juros Nominais | Até o Bimestre 2019 |
|--|---------------------|
| | VALOR INCORRIDO |
| Juros Nominais | - |
| Juros, Encargos e Variações Monetárias Ativos (XXV) | 4.383,99 |
| Juros, Encargos e Variações Monetárias Passivos (XXVI) | 14.667,03 |

RREO-Anexo 06 | Tabela 6.3 - Demonstrativo dos Resultados Primário e Nominal - Municípios

| Resultado Nominal - Acima da Linha | Até o Bimestre / 2019 |
|--|-----------------------|
| | VALOR INCORRIDO |
| Resultado Nominal - Acima da Linha | - |
| RESULTADO NOMINAL - Acima da Linha (XXVII) = XXIV + (XXV - XXVI) | -83.499,55 |

RREO-Anexo 06 | Tabela 6.3 - Demonstrativo dos Resultados Primário e Nominal - Municípios

| Meta Fiscal para o Resultado Nominal | Valor Realizado no Período |
|---|----------------------------|
| | VALOR CORRENTE |
| Meta Fiscal para o Resultado Nominal | - |
| Meta fixada no Anexo de Metas Fiscais da LDO para o exercício de referência | -1.380.694,07 |

RREO-Anexo 06 | Tabela 6.3 - Demonstrativo dos Resultados Primário e Nominal - Municípios

| Cálculo Abaixo da Linha - Dívida Consolidada Líquida | Saldo | |
|---|-------------------|-------------------------|
| | Em 31/12/2018 (a) | Até o Bimestre 2019 (b) |
| Cálculo Abaixo da Linha - Dívida Consolidada Líquida | - | - |
| DÍVIDA CONSOLIDADA (XXVIII) | 25.295.803,74 | 25.123.156,44 |
| DEDUÇÕES (XXIX) | 0,00 | 1.323.205,15 |
| Disponibilidade de Caixa | 0,00 | 1.323.205,15 |
| Disponibilidade de Caixa Bruta | 2.633.450,62 | 1.662.296,30 |
| (-) Restos a Pagar Processados (XXX) | 3.519.834,14 | 339.091,15 |
| Demais Haveres Financeiros | | |
| DÍVIDA CONSOLIDADA LÍQUIDA (XXXI) = (XXVIII - XXIX) | 25.295.803,74 | 23.799.951,29 |

RREO-Anexo 06 | Tabela 6.3 - Demonstrativo dos Resultados Primário e Nominal - Municípios


| Resultado Nominal - Abaixo da Linha | Saldo |
|---|-----------------------|
| | Até o Bimestre / 2019 |
| Resultado Nominal - Abaixo da Linha | - |
| RESULTADO NOMINAL - Abaixo da Linha (XXXII) = (XXXIa - XXXIb) | 1.495.852,45 |

RREO-Anexo 06 | Tabela 6.3 - Demonstrativo dos Resultados Primário e Nominal - Municípios

| Ajuste Metodológico | Até o Bimestre 2019 |
|--|---------------------|
| | VALOR INCORRIDO |
| Ajuste Metodológico | - |
| VARIAÇÃO SALDO RPP = (XXXIII) = (XXXa - XXXb) | 3.180.742,99 |
| RECEITA DE ALIENAÇÃO DE INVESTIMENTOS PERMANENTES (IX) | 0,00 |
| PASSIVOS RECONHECIDOS NA DC (XXXIV) | |
| VARIAÇÃO CAMBIAL (XXXV) | |
| PAGAMENTO DE PRECATÓRIOS INTEGRANTES DA DC (XXXVI) | |
| OUTROS AJUSTES (XXXVII) | |
| RESULTADO NOMINAL AJUSTADO - Abaixo da Linha (XXXVIII) = (XXXII - XXXIII - IX + XXXIV + XXXV - XXXVI + XXXVII) | -1.684.890,54 |

RREO-Anexo 06 | Tabela 6.3 - Demonstrativo dos Resultados Primário e Nominal - Municípios

Prefeitura Municipal de Coração de Maria

| | |
|---|--|
|  <p>Sistema de Informações Contábeis e Fiscais do Setor Público Brasileiro TESOURO NACIONAL</p> | Relatório Resumido de Execução Orçamentária |
| | Prefeitura Municipal de Coração de Maria - BA (Poder Executivo) |
| | Orçamentos Fiscal e da Seguridade Social |
| | CNPJ: |
| | Exercício: 2019 |
| | Período de referência: 1º bimestre |

| Resultado Primário - Abaixo da Linha | Saldo | |
|---|-----------------------|---------------|
| | Até o Bimestre / 2019 | |
| Resultado Primário - Abaixo da Linha | - | |
| RESULTADO PRIMÁRIO - Abaixo da Linha (XXXIX) = XXXVIII - (XXV - XXVI) | | -1.674.607,50 |


RREO-Anexo 06 | Tabela 6.3 - Demonstrativo dos Resultados Primário e Nominal - Municípios

| Informações Adicionais | PREVISÃO ORÇAMENTÁRIA | |
|--|-----------------------|--|
| | PREVISÃO ORÇAMENTÁRIA | |
| Informações Adicionais | - | |
| SALDO DE EXERCÍCIOS ANTERIORES | | |
| Recursos Arrecadados em Exercícios Anteriores - RPPS | | |
| Superávit Financeiro Utilizado para Abertura e Reabertura de Créditos Adicionais | | |
| RESERVA ORÇAMENTÁRIA DO RPPS | | |

RREO-Anexo 06 | Tabela 6.3 - Demonstrativo dos Resultados Primário e Nominal - Municípios

| Notas Explicativas | Valores | |
|---------------------------|------------|--|
| | 28/02/2019 | |
| Notas Explicativas | - | |
| Notas Explicativas | | |

Prefeitura Municipal de Coração de Maria

| | |
|---|---|
|  <p>Sistema de Informações Contábeis e Fiscais do Setor Público Brasileiro</p> <p>TESOURO NACIONAL</p> | Relatório Resumido de Execução Orçamentária |
| | Prefeitura Municipal de Coração de Maria - BA (Poder Executivo) |
| | Orçamentos Fiscal e da Seguridade Social |
| | CNPJ: |
| | Exercício: 2019 |
| Período de referência: 1º bimestre | |

RREO-Anexo 07 | Tabela 7.0 - Demonstrativo dos Restos à Pagar por Poder e Órgão - Municípios

| Poder/Órgão | Poder/Órgão | | | | | | | | | | |
|---|--|-------------------------------|--------------|----------------|---------------------------|--------------------------------|-------------------------------|----------------|------------|----------------|---------------------------|
| | RESTOS A PAGAR PROCESSADOS E NÃO PROCESSADOS LIQUIDADOS EM EXERCÍCIOS ANTERIORES | | | | | RESTOS A PAGAR NÃO PROCESSADOS | | | | | |
| | Inscritas | | Pagosa (C) | Canceladas (D) | Saldo = (A + B) - (C + D) | Inscritas | | Liquidadas (E) | Pagosa (F) | Canceladas (G) | Saldo = (H + G) - (F + J) |
| RESTOS A PAGAR (EXCETO INTRA-ORÇAMENTÁRIOS) (I) | Em Exercícios Anteriores (A) | Em 31 de Dezembro de 2018 (B) | | | | Em Exercícios Anteriores (H) | Em 31 de Dezembro de 2018 (I) | | | | |
| PODER EXECUTIVO | 106.953,71 | 3.412.880,43 | 3.180.742,99 | 0,00 | 330.091,15 | 16.386,74 | 231.841,15 | 186.096,60 | 186.096,60 | 0,00 | 62.143,29 |
| PODER LEGISLATIVO | 0,00 | 0,00 | 0,00 | 0,00 | 0,00 | 0,00 | 0,00 | 0,00 | 0,00 | 0,00 | 0,00 |
| Câmara Municipal | | | | | | | | | | | |
| Tribunal de Contas do Município | | | | | | | | | | | |
| RESTOS A PAGAR (INTRA-ORÇAMENTÁRIOS) (J) | | | | | | | | | | | |
| TOTAL (I) + (J) (K) | 106.953,71 | 3.412.880,43 | 3.180.742,99 | 0,00 | 330.091,15 | 16.386,74 | 231.841,15 | 186.096,60 | 186.096,60 | 0,00 | 62.143,29 |

RREO-Anexo 07 | Tabela 7.0 - Demonstrativo dos Restos à Pagar por Poder e Órgão - Municípios

| Poder/Órgão - Intra | Poder/Órgão - Intra | | | | | | | | | | |
|--|--|-------------------------------|------------|----------------|---------------------------|--------------------------------|-------------------------------|----------------|------------|----------------|---------------------------|
| | RESTOS A PAGAR PROCESSADOS E NÃO PROCESSADOS LIQUIDADOS EM EXERCÍCIOS ANTERIORES | | | | | RESTOS A PAGAR NÃO PROCESSADOS | | | | | |
| | Inscritas | | Pagosa (C) | Canceladas (D) | Saldo = (A + B) - (C + D) | Inscritas | | Liquidadas (E) | Pagosa (F) | Canceladas (G) | Saldo = (H + G) - (F + J) |
| RESTOS A PAGAR (INTRA-ORÇAMENTÁRIOS) (I) | Em Exercícios Anteriores (A) | Em 31 de Dezembro de 2018 (B) | | | | Em Exercícios Anteriores (H) | Em 31 de Dezembro de 2018 (I) | | | | |
| PODER EXECUTIVO | 0,00 | 0,00 | 0,00 | 0,00 | 0,00 | 0,00 | 0,00 | 0,00 | 0,00 | 0,00 | 0,00 |
| PODER LEGISLATIVO | | | | | | | | | | | |
| Câmara Municipal | | | | | | | | | | | |
| Tribunal de Contas do Município | | | | | | | | | | | |
| TOTAL (I) + (J) (K) | 0,00 | 0,00 | 0,00 | 0,00 | 0,00 | 0,00 | 0,00 | 0,00 | 0,00 | 0,00 | 0,00 |

Prefeitura Municipal de Coração de Maria

PREFEITURA MUNICIPAL DE CORAÇÃO DE MARIA RELATÓRIO RESUMIDO DA EXECUÇÃO ORÇAMENTÁRIA DEMONSTRATIVO DAS RECEITAS E DESPESAS COM MANUTENÇÃO E DESENVOLVIMENTO DO ENSINO - MDE ORÇAMENTOS FISCAL E DA SEGURIDADE SOCIAL JANEIRO A FEVEREIRO 2019/ BIMESTRE JANEIRO - FEVEREIRO

RREO - Anexo 8 (LDB. art 72)

R\$ 1,00

| RECEITAS DO ENSINO | | | | | | | |
|---|--------------------|-------------------------|---------------------|-----------------|--------------------|-------------------|--|
| RECEITA RESULTANTE DE IMPOSTOS (caput do art. 212 da Constituição) | PREVISÃO INICIAL | PREVISÃO ATUALIZADA (a) | RECEITAS REALIZADAS | | % | (c) = (b/a) x 100 | |
| | | | Até o Bimestre (b) | | | | |
| 1- RECEITA DE IMPOSTOS | 2.620.821,00 | 2.620.821,00 | 416.159,49 | | | 15,87 | |
| 1.1- Receita Resultante de Imposto sobre a Propriedade Predial e Territorial Urbana - IPTU | 139.625,00 | 139.625,00 | 5.417,70 | | | 3,88 | |
| 1.1.1- IPTU | 80.531,00 | 80.531,00 | 1.173,95 | | | 1,45 | |
| 1.1.2- Multas, Juros de Mora, Dívida Ativa e Outros Encargos do IPTU | 59.094,00 | 59.094,00 | 4.243,75 | | | 7,18 | |
| 1.2- Receita Resultante do Imposto sobre Transmissão Inter Vivos - ITBI | 114.396,00 | 114.396,00 | 49.032,00 | | | 42,86 | |
| 1.2.1- ITBI | 112.833,00 | 112.833,00 | 49.032,00 | | | 43,45 | |
| 1.2.2- Multas, Juros de Mora, Dívida Ativa e Outros Encargos do ITBI | 1.563,00 | 1.563,00 | 0,00 | | | 0,00 | |
| 1.3- Receita Resultante do Impostos sobre Serviços de Qualquer Natureza - ISS | 1.679.192,00 | 1.679.192,00 | 130.834,28 | | | 7,79 | |
| 1.3.1- ISS | 1.677.483,00 | 1.677.483,00 | 130.834,28 | | | 7,79 | |
| 1.3.2- Multas, Juros de Mora, Dívida Ativa e Outros Encargos do ISS | 1.709,00 | 1.709,00 | 0,00 | | | 0,00 | |
| 1.4- Receita Resultante do Imposto de Renda Retido na Fonte - IRRF | 687.608,00 | 687.608,00 | 230.875,51 | | | 33,57 | |
| 1.5- Receita Resultante do Impostos Territorial Rural - ITR (CF, art. 153, §4º, inciso III) | 0,00 | 0,00 | 0,00 | | | 0,00 | |
| 1.5.1- ITR | 0,00 | 0,00 | 0,00 | | | 0,00 | |
| 1.5.2- Multas, Juros de Mora, Dívida Ativa e Outros Encargos do ITR | 0,00 | 0,00 | 0,00 | | | 0,00 | |
| 2- RECEITA DE TRANSFERÊNCIAS CONSTITUCIONAIS E LEGAIS | 27.239.755,00 | 27.239.755,00 | 4.908.812,07 | | | 18,02 | |
| 2.1- Cota-Parte - FPM | 23.143.093,00 | 23.143.093,00 | 4.312.933,23 | | | 18,63 | |
| 2.1.1- Parcela referente à CF, art. 159, I, alínea b | 21.364.000,00 | 21.364.000,00 | 4.312.933,23 | | | 20,18 | |
| 2.1.2- Parcela referente à CF, art. 159, I, alínea d | 893.062,00 | 893.062,00 | 0,00 | | | 0,00 | |
| 2.1.3- Parcela referente à CF, art. 159, I, alínea e | 886.031,00 | 886.031,00 | 0,00 | | | 0,00 | |
| 2.2- Cota-Parte - ICMS | 3.566.665,00 | 3.566.665,00 | 514.207,71 | | | 14,41 | |
| 2.3- ICMS-Desoneração - I, C, nº87/1996 | 12.495,00 | 12.495,00 | 0,00 | | | 0,00 | |
| 2.4- Cota-Parte IPI-Exportação | 33.121,00 | 33.121,00 | 4.957,49 | | | 14,96 | |
| 2.5- Cota-Parte ITR | 2.487,00 | 2.487,00 | 1.360,82 | | | 54,71 | |
| 2.6- Cota-Parte IPVA | 481.894,00 | 481.894,00 | 75.352,82 | | | 15,63 | |
| 2.7- Cota-Parte IOF-Ouro | 0,00 | 0,00 | 0,00 | | | 0,00 | |
| 3- TOTAL DA RECEITA DE IMPOSTOS (1+2) | 29.860.576,00 | 29.860.576,00 | 5.324.971,56 | | | 17,83 | |
| RECEITAS ADICIONAIS PARA FINANCIAMENTO DO ENSINO | | | | | | | |
| RECEITAS ADICIONAIS PARA FINANCIAMENTO DO ENSINO | PREVISÃO INICIAL | PREVISÃO ATUALIZADA (a) | RECEITAS REALIZADAS | | % | (c) = (b/a) x 100 | |
| | | | Até o Bimestre (b) | | | | |
| 4- RECEITA DA APLICAÇÃO FINANCEIRA DE OUTROS RECURSOS DE IMPOSTOS VINCULADOS AO ENSINO | 2.793,00 | 2.793,00 | 148,62 | | | 5,32 | |
| 5- RECEITA DE TRANSFERÊNCIAS DO FNDE | 1.407.759,00 | 1.407.759,00 | 193.557,81 | | | 13,74 | |
| 5.1- Transferências do Salário-Educação | 540.935,00 | 540.935,00 | 108.727,10 | | | 20,09 | |
| 5.2- Transferências Diretas - PDDE | 0,00 | 0,00 | 0,00 | | | 0,00 | |
| 5.3- Transferências Diretas - PNAE | 242.000,00 | 242.000,00 | 31.173,40 | | | 12,88 | |
| 5.4- Transferências Diretas - PNATE | 416.000,00 | 416.000,00 | 52.959,44 | | | 12,73 | |
| 5.5- Outras Transferências do FNDE | 204.300,00 | 204.300,00 | 0,00 | | | 0,00 | |
| 5.6- Aplicação Financeira dos Recursos do FNDE | 4.524,00 | 4.524,00 | 697,87 | | | 15,42 | |
| 6- RECEITA DE TRANSFERÊNCIAS DE CONVÊNIOS | 254.300,00 | 254.300,00 | 0,00 | | | 0,00 | |
| 6.1- Transferências de Convênios | 254.300,00 | 254.300,00 | 0,00 | | | 0,00 | |
| 6.2- Aplicação Financeira dos Recursos de Convênios | 0,00 | 0,00 | 0,00 | | | 0,00 | |
| 7- RECEITA DE OPERAÇÕES DE CRÉDITO | 50.000,00 | 50.000,00 | 0,00 | | | 0,00 | |
| 8- OUTRAS RECEITAS PARA FINANCIAMENTO DO ENSINO | 0,00 | 0,00 | 0,00 | | | 0,00 | |
| 9- TOTAL DAS RECEITAS ADICIONAIS PARA FINANCIAMENTO DO ENSINO (4 + 5 + 6 + 7 + 8) | 1.714.852,00 | 1.714.852,00 | 193.706,43 | | | 11,29 | |
| FUNDEB | | | | | | | |
| RECEITAS DO FUNDEB | PREVISÃO INICIAL | PREVISÃO ATUALIZADA (a) | RECEITAS REALIZADAS | | % | (c) = (b/a) x 100 | |
| | | | Até o Bimestre (b) | | | | |
| 10- RECEITAS DESTINADAS AO FUNDEB | 5.415.150,40 | 5.415.150,40 | 980.770,68 | | | 18,11 | |
| 10.1- Cota-Parte FPM Destinada ao FUNDEB - (20% de 2.1.1) | 4.602.442,20 | 4.602.442,20 | 862.586,60 | | | 18,74 | |
| 10.2- Cota-Parte ICMS Destinada ao FUNDEB - (20% de 2.2) | 713.333,00 | 713.333,00 | 102.841,49 | | | 14,41 | |
| 10.3- ICMS-Desoneração Destinada ao FUNDEB - (20% de 2.3) | 2.499,00 | 2.499,00 | 0,00 | | | 0,00 | |
| 10.4- Cota-Parte IPI-Exportação Destinada ao FUNDEB - (20% de 2.4) | 0,00 | 0,00 | 0,00 | | | 0,00 | |
| 10.5- Cota-Parte ITR ou ITR Arrecadados Destinados ao FUNDEB - (20% de (1.5 + 2.5)) | 497,40 | 497,40 | 272,15 | | | 54,71 | |
| 10.6- Cota-Parte IPVA Destinada ao FUNDEB - (20% de 2.6) | 96.378,80 | 96.378,80 | 15.070,44 | | | 15,63 | |
| 11- RECEITAS RECEBIDAS DO FUNDEB | 10.054.365,00 | 10.054.365,00 | 1.796.620,60 | | | 17,86 | |
| 11.1- Transferências de Recursos do FUNDEB | 10.052.000,00 | 10.052.000,00 | 1.796.088,27 | | | 17,86 | |
| 11.2- Complementação da União ao FUNDEB | 0,00 | 0,00 | 0,00 | | | 0,00 | |
| 11.3- Receita de Aplicação Financeira dos Recursos do FUNDEB | 2.365,00 | 2.365,00 | 532,33 | | | 22,50 | |
| 12- RESULTADO LÍQUIDO DAS TRANSFERÊNCIAS DO FUNDEB (11.1 - 10) | 4.636.849,60 | 4.636.849,60 | 815.317,59 | | | 17,58 | |
| [SE RESULTADO LÍQUIDO DA TRANSFERÊNCIA (12) > 0] = ACRÉSCIMO RESULTANTE DAS TRANSFERÊNCIAS DO FUNDEB | | | | | | | |
| [SE RESULTADO LÍQUIDO DA TRANSFERÊNCIA (12) < 0] = DECRÉSCIMO RESULTANTE DAS TRANSFERÊNCIAS DO FUNDEB | | | | | | | |
| DESPESAS DO FUNDEB | DOTAÇÃO ATUALIZADA | DOTAÇÃO ATUALIZAÇÃO (d) | DESPESAS | | DESPESAS | | INSCRITAS EM RESTOS A PAGAR NÃO PROCESSADOS ⁷ (l) |
| | | | Até o Bimestre (e) | % (f)=(e/d)x100 | Até o Bimestre (g) | % (h)=(g/d)x100 | |
| 13- PAGAMENTO DOS PROFISSIONAIS DO MAGISTÉRIO | 8.868.041,84 | 8.868.041,84 | 99,65 | | 1.122.079,34 | 12,65 | 0,00 |
| 13.1 - Com Educação Infantil | 332.886,30 | 332.886,30 | 332.666,30 | 99,93 | 41.592,30 | 12,49 | 0,00 |
| 13.2 - Com Ensino Fundamental | 8.535.155,54 | 8.535.155,54 | 8.504.032,54 | 99,64 | 1.080.487,04 | 12,65 | 0,00 |
| 14- OUTRAS DESPESAS | 3.915.297,16 | 3.915.297,16 | 3.092.504,16 | 78,99 | 394.598,99 | 10,07 | 0,00 |
| 14.1 - Com Educação Infantil | 283.673,00 | 283.673,00 | 238.944,00 | 84,23 | 1.775,50 | 0,62 | 0,00 |
| 14.2 - Com Ensino Fundamental | 3.631.624,16 | 3.631.624,16 | 2.853.560,16 | 78,58 | 392.823,49 | 10,81 | 0,00 |
| 15- TOTAL DAS DESPESAS DO FUNDEB (13 + 14) | 12.783.339,00 | 12.783.339,00 | 11.929.203,00 | 93,32 | 1.516.678,33 | 11,86 | 0,00 |
| DEDUÇÕES PARA FINS DO LIMITE DO FUNDEB | | | | | | | |
| 16- RESTOS A PAGAR INSCRITOS NO EXERCÍCIO SEM DISPONIBILIDADE FINANCEIRA DE RECURSOS DO FUNDEB | | | | | | | 0,00 |
| 16.1- FUNDEB 60% | | | | | | | 0,00 |
| 16.2- FUNDEB 40% | | | | | | | 0,00 |
| 17- DESPESAS CUSTEADAS COM O SUPERÁVIT FINANCEIRO, DO EXERCÍCIO ANTERIOR, DO FUNDEB | | | | | | | 0,00 |
| 17.1- FUNDEB 60% | | | | | | | 0,00 |
| 17.2- FUNDEB 40% | | | | | | | 0,00 |
| 18- TOTAL DAS DEDUÇÕES CONSIDERADAS PARA FINS DE LIMITE DO FUNDEB (16 + 17) | | | | | | | 0,00 |
| INDICADORES DO FUNDEB | | | | | | | |
| 19- TOTAL DAS DESPESAS DO FUNDEB PARA FINS DE LIMITE (15 - 18) | | | | | | | 1.516.678,33 |
| 19.1- Mínimo de 60% do FUNDEB na Remuneração do Magistério1 (13 - (16.1 + 17.1)) / (11) x 100 % | | | | | | | 62,45 |
| 19.2- Máximo de 40% em Despesa com MDE, que não Remuneração do Magistério (14 - (16.2 + 17.2)) / (11) x 100 % | | | | | | | 21,96 |
| 19.3- Máximo de 5% não Aplicado no Exercício (100 - (19.1 + 19.2)) % | | | | | | | 15,59 |
| CONTROLE DA UTILIZAÇÃO DE RECURSOS NO EXERCÍCIO SUBSEQUENTE | | | | | | | |
| 20- RECURSOS RECEBIDOS DO FUNDEB EM 2018 QUE NÃO FORAM UTILIZADOS | | | | | | | 578.021,73 |
| 21- DESPESAS CUSTEADAS COM O SALDO DO ITEM 20 ATÉ O 1º TRIMESTRE DE 2019* | | | | | | | 1.080.946,05 |

Prefeitura Municipal de Coração de Maria

| MANUTENÇÃO E DESENVOLVIMENTO DO ENSINO - DESPESAS CUSTEADAS COM A RECEITA RESULTANTE DE IMPOSTOS E RECURSOS DO FUNDEB | | | | | | | | |
|--|-----------------|------------------------|---------------------|-----------------|-----------------------|-----------------|--|--|
| DESPESAS COM AÇÕES TÍPICAS DE MDE | DOTAÇÃO INICIAL | DOTAÇÃO ATUALIZADA (d) | DESPESAS | | DESPESAS LIQUIDADAS | | INSCRITAS EM RESTOS A PAGAR NÃO PROCESSADOS (l) | |
| | | | Até o Bimestre (e) | % (f)=(e/d)x | Até o Bimestre (g) | % | | |
| 22- EDUCAÇÃO INFANTIL | 0,00 | 0,00 | 0,00 | 0,00 | 0,00 | 0,00 | 0,00 | |
| 22.1- Creche | 0,00 | 0,00 | 0,00 | 0,00 | 0,00 | 0,00 | 0,00 | |
| 22.1.1- Despesas Custeadas com Recursos do FUNDEB | 0,00 | 0,00 | 0,00 | 0,00 | 0,00 | 0,00 | 0,00 | |
| 22.1.2- Despesas Custeadas com Outros Recursos de Impostos | 0,00 | 0,00 | 0,00 | 0,00 | 0,00 | 0,00 | 0,00 | |
| 22.2- Pré-escola | 0,00 | 0,00 | 0,00 | 0,00 | 0,00 | 0,00 | 0,00 | |
| 22.2.1- Despesas Custeadas com Recursos do FUNDEB | 0,00 | 0,00 | 0,00 | 0,00 | 0,00 | 0,00 | 0,00 | |
| 22.2.2- Despesas Custeadas com Outros Recursos de Impostos | 0,00 | 0,00 | 0,00 | 0,00 | 0,00 | 0,00 | 0,00 | |
| 23- ENSINO FUNDAMENTAL | 13.964.938,70 | 13.954.938,70 | 13.080.982,70 | 93,74 | 1.501.900,85 | 10,76 | 0,00 | |
| 23.1- Despesas Custeadas com Recursos do FUNDEB | 12.166.779,70 | 12.166.779,70 | 11.357.592,70 | 93,35 | 1.473.310,53 | 12,10 | 0,00 | |
| 23.2- Despesas Custeadas com Outros Recursos de Impostos | 1.798.159,00 | 1.788.159,00 | 1.723.390,00 | 96,38 | 28.590,32 | 1,59 | 0,00 | |
| 24- ENSINO MÉDIO | 0,00 | 0,00 | 0,00 | 0,00 | 0,00 | 0,00 | 0,00 | |
| 25- ENSINO SUPERIOR | 0,00 | 0,00 | 0,00 | 0,00 | 0,00 | 0,00 | 0,00 | |
| 26- ENSINO PROFISSIONAL NÃO INTEGRADO AO ENSINO REGULAR | 0,00 | 0,00 | 0,00 | 0,00 | 0,00 | 0,00 | 0,00 | |
| 27- OUTRAS | 10.000,00 | 21.000,00 | 13.800,00 | 65,71 | 0,00 | 0,00 | 0,00 | |
| 28- TOTAL DAS DESPESAS COM AÇÕES TÍPICAS DE MDE (22 + 23 + 24 + 25 + 26 + 27) | 13.974.938,70 | 13.975.938,70 | 13.094.782,70 | 93,70 | 1.501.900,85 | 10,74 | 0,00 | |
| DEDUÇÕES CONSIDERADAS PARA FINS DE LIMITE CONSTITUCIONAL | | | | | | | VALOR | |
| 29- RESULTADO LÍQUIDO DAS TRANSFERÊNCIAS DO FUNDEB = (12) | | | | | | | 815.317,59 | |
| 30- DESPESAS CUSTEADAS COM A COMPLEMENTAÇÃO DO FUNDEB NO EXERCÍCIO | | | | | | | 0,00 | |
| 32- DESPESAS CUSTEADAS COM O SUPERÁVIT FINANCEIRO, DO EXERCÍCIO ANTERIOR, DO FUNDEB | | | | | | | 0,00 | |
| 33- DESPESAS CUSTEADAS COM O SUPERÁVIT FINANCEIRO, DO EXERCÍCIO ANTERIOR, DE OUTROS RECURSOS DE IMPOSTOS | | | | | | | 0,00 | |
| 34- RESTOS A PAGAR INSCRITOS NO EXERCÍCIO SEM DISPONIBILIDADE FINANCEIRA DE RECURSOS DE IMPOSTOS VINCULADOS AO ENSINO ⁴ | | | | | | | 0,00 | |
| 35- CANCELAMENTO, NO EXERCÍCIO, DE RESTOS A PAGAR INSCRITOS COM DISPONIBILIDADE FINANCEIRA DE RECURSOS DE IMPOSTOS VINCULADOS AO ENSINO = (46 j) | | | | | | | 0,00 | |
| 36- TOTAL DAS DEDUÇÕES CONSIDERADAS PARA FINS DE LIMITE CONSTITUCIONAL (29 + 30 + 32 + 33 + 34 + 35) | | | | | | | 815.317,59 | |
| 37- TOTAL DAS DESPESAS PARA FINS DE LIMITE ((22 + 23) - (36)) ⁵ | | | | | | | 686.583,26 | |
| 38- PERCENTUAL DE APLICAÇÃO EM MDE SOBRE A RECEITA LÍQUIDA DE IMPOSTOS ((37) / (3) x 100) % - LIMITE CONSTITUCIONAL 25% | | | | | | | 12,89 | |
| OUTRAS INFORMAÇÕES PARA CONTROLE | | | | | | | | |
| OUTRAS DESPESAS CUSTEADAS COM RECEITAS ADICIONAIS PARA FINANCIAMENTO DO ENSINO | DOTAÇÃO INICIAL | DOTAÇÃO ATUALIZADA (d) | DESPESAS EMPENHADAS | | DESPESAS LIQUIDADAS | | INSCRITAS EM RESTOS A PAGAR NÃO PROCESSADOS ⁷ (l) | |
| | | | Até o Bimestre (e) | % (f)=(e/d)x100 | Até o Bimestre (g) | % (h)=(g/d)x100 | | |
| 39- DESPESAS CUSTEADAS COM A APLICAÇÃO FINANCEIRA DE OUTROS RECURSOS DE IMPOSTOS VINCULADOS AO ENSINO | 0,00 | 0,00 | 0,00 | 0,00 | 0,00 | 0,00 | 0,00 | |
| 40- DESPESAS CUSTEADAS COM A CONTRIBUIÇÃO SOCIAL DO SALÁRIO-EDUCAÇÃO | 541.152,00 | 541.152,00 | 91.254,19 | 16,86 | 61.712,09 | 11,40 | 0,00 | |
| 41- DESPESAS CUSTEADAS COM OPERAÇÕES DE CRÉDITO | 0,00 | 0,00 | 0,00 | 0,00 | 0,00 | 0,00 | 0,00 | |
| 42- DESPESAS CUSTEADAS COM OUTRAS RECEITAS PARA FINANCIAMENTO DO ENSINO | 1.212.374,00 | 1.212.374,00 | 198.789,80 | 16,40 | 101.113,88 | 8,34 | 0,00 | |
| 43- TOTAL DAS OUTRAS DESPESAS CUSTEADAS COM RECEITAS ADICIONAIS PARA FINANCIAMENTO DO ENSINO (39 + 40 + 41 + 42) | 1.753.526,00 | 1.753.526,00 | 290.043,99 | 16,54 | 162.825,97 | 9,28 | 0,00 | |
| 44- TOTAL GERAL DAS DESPESAS COM MDE (28 + 43) | 15.728.464,70 | 15.729.464,70 | 13.384.826,69 | 85,09 | 1.664.726,82 | 10,58 | 0,00 | |
| RESTOS A PAGAR INSCRITOS COM DISPONIBILIDADE FINANCEIRA DE RECURSOS DE IMPOSTOS VINCULADOS AO ENSINO | | | SALDO ATÉ BIMESTRE | | CANCELADO EM 2019 (j) | | | |
| 45- RESTOS A PAGAR DE DESPESAS COM MDE | | | 267.296,21 | | | | 0,00 | |
| 45.1- Executadas com Recursos de Impostos Vinculados ao Ensino | | | 132.490,51 | | | | 0,00 | |
| 45.2- Executadas com Recursos do FUNDEB | | | 134.805,70 | | | | 0,00 | |
| CONTROLE DA DISPONIBILIDADE FINANCEIRA | | | FUNDEB | | SALÁRIO EDUCAÇÃO | | | |
| 46- SALDO FINANCEIRO EM 31 DE DEZEMBRO DE 2018 | | | 578.021,73 | | | | 0,00 | |
| 47- (+) INGRESSO DE RECURSOS ATÉ O BIMESTRE | | | 1.796.088,27 | | | | 0,00 | |
| 48- (-) PAGAMENTOS EFETUADOS ATÉ O BIMESTRE | | | 2.867.865,64 | | | | 0,00 | |
| 48.1- Orçamento do Exercício | | | 1.786.919,59 | | | | 0,00 | |
| 48.2- Restos a Pagar | | | 1.080.946,05 | | | | 0,00 | |
| 49- (+) RECEITA DE APLICAÇÃO FINANCEIRA DOS RECURSOS ATÉ O BIMESTRE | | | 532,33 | | | | 0,00 | |
| 50- (-) DISPONIBILIDADE FINANCEIRA ATÉ O BIMESTRE | | | (493.223,31) | | | | 0,00 | |
| 51- (+) Ajustes | | | 0,00 | | | | 0,00 | |
| 51.1- Retenções | | | 0,00 | | | | 0,00 | |
| 51.2 Conciliação Bancária | | | 0,00 | | | | 0,00 | |
| 52- SALDO FINANCEIRO CONCILIADO | | | 0,00 | | | | 0,00 | |

FONTE: Sistema de Contabilidade Pública. Unidade Responsável: PREFEITURA MUNICIPAL DE CORAÇÃO DE MARIA

1 Limite mínimos anuais a serem cumpridos no encerramento do exercício.

2 Art. 21, §2º, Lei 11.494/2007: "Até 5% dos recursos recebidos à conta dos Fundos, inclusive relativos à complementação da União recebidos nos termos do § 1º do art. 6º desta Lei, poderão ser utilizados no 1º trimestre do exercício imediatamente subsequente, mediante abertura de crédito adicional"

3 Caput do art. 212 da CF/1988

4 Os valores referentes à parcela dos Resos a Pagar inscritos sem disponibilidade financeira vinculada à educação deverão ser informados somente no RREO do último bimestre do exercício.

5 Limites mínimos anuais a serem cumpridos no encerramento do exercício, no âmbito de atuação prioritária, conforme LDB, art. 11, V.

6 Nos cinco primeiros bimestres do exercício o acompanhamento poderá ser feito com base na despesa empenhada ou na despesa liquidada. No último bimestre do exercício, o valor deverá corresponder ao total da despesa empenhada.

7 Essa coluna poderá ser apresentada somente no último bimestre.

EDIMÁRIO PAIM DE CERQUEIRA
PREFEITO MUNICIPAL

JACKSON RIBEIRO AZEVEDO
Contador

Prefeitura Municipal de Coração de Maria

PREFEITURA MUNICIPAL DE CORAÇÃO DE MARIA
RELATÓRIO RESUMIDO DA EXECUÇÃO ORÇAMENTÁRIA
DEMONSTRATIVO DAS RECEITAS E DESPESAS COM AÇÕES E SERVIÇOS PÚBLICOS DE SAÚDE
ORÇAMENTOS FISCAL E DA SEGURIDADE SOCIAL
JANEIRO A FEVEREIRO 2019 / BIMESTRE JANEIRO - FEVEREIRO

RREO - ANEXO 12 (LC 141/2012, art. 35)

R\$ 1,00

| RECEITAS PARA APURAÇÃO DA APLICAÇÃO EM AÇÕES E SERVIÇOS PÚBLICOS DE SAÚDE | PREVISÃO INICIAL | PREVISÃO ATUALIZADA (a) | RECEITAS REALIZADAS | |
|---|----------------------|-------------------------|---------------------|---------------|
| | | | Até o Bimestre (b) | % (b/a) x 100 |
| RECEITA DE IMPOSTOS LÍQUIDA (I) | 2.620.821,00 | 2.620.821,00 | 416.159,49 | 15,88 |
| Imposto Predial e Territorial Urbano - IPTU | 80.531,00 | 80.531,00 | 1.173,95 | 1,46 |
| Imposto sobre Transmissão de Bens Intervivos - ITBI | 112.833,00 | 112.833,00 | 49.032,00 | 43,46 |
| Imposto sobre Serviços de Qualquer Natureza - ISS | 1.677.483,00 | 1.677.483,00 | 130.834,28 | 7,80 |
| Imposto de Renda Retido na Fonte - IRRF | 687.608,00 | 687.608,00 | 230.875,51 | 33,58 |
| Imposto Territorial Rural - ITR | 0,00 | 0,00 | 0,00 | 0,00 |
| Multas, Juros de Mora e Outros Encargos dos Impostos | 1.563,00 | 1.563,00 | 0,00 | 0,00 |
| Dívida Ativa dos Impostos | 58.718,00 | 58.718,00 | 4.243,75 | 7,23 |
| Multas, Juros de Mora e Outros Encargos da Dívida Ativa | 2.085,00 | 2.085,00 | 0,00 | 0,00 |
| RECEITA DE TRANSFERÊNCIAS CONSTITUCIONAIS E LEGAIS (II) | 27.239.755,00 | 27.239.755,00 | 4.908.812,07 | 18,02 |
| Cota-Parte FPM | 23.143.093,00 | 23.143.093,00 | 4.312.933,23 | 18,64 |
| Cota-Parte ITR | 2.487,00 | 2.487,00 | 1.360,82 | 54,72 |
| Cota-Parte IPVA | 481.894,00 | 481.894,00 | 75.352,82 | 15,64 |
| Cota-Parte ICMS | 3.966.665,00 | 3.966.665,00 | 514.207,71 | 14,42 |
| Cota-Parte IPI-Exportação | 33.121,00 | 33.121,00 | 4.957,49 | 14,97 |
| Compensações Financeiras Provenientes de Impostos e Transferências Constitucionais | 12.495,00 | 12.495,00 | 0,00 | 0,00 |
| Desoneração ICMS (LC 87/96) | 12.495,00 | 12.495,00 | 0,00 | 0,00 |
| Outras | 0,00 | 0,00 | 0,00 | 0,00 |
| TOTAL DAS RECEITAS PARA APURAÇÃO DA APLICAÇÃO EM AÇÕES E SERVIÇOS PÚBLICOS DE SAÚDE (III) = I + II | 29.860.576,00 | 29.860.576,00 | 5.324.971,56 | 17,83 |

| RECEITAS ADICIONAIS PARA FINANCIAMENTO DA SAÚDE | PREVISÃO INICIAL | PREVISÃO ATUALIZADA (c) | RECEITAS REALIZADAS | |
|--|-------------------|-------------------------|---------------------|---------------|
| | | | Até o Bimestre (d) | % (d/c) x 100 |
| TRANSFERÊNCIA DE RECURSOS DO SISTEMA ÚNICO DE SAÚDE-SUS | 559.674,00 | 559.674,00 | 1.080,09 | 0,19 |
| Provenientes da União | 355.000,00 | 355.000,00 | 0,00 | 0,00 |
| Provenientes dos Estados | 199.493,00 | 199.493,00 | 0,00 | 0,00 |
| Provenientes de Outros Municípios | 0,00 | 0,00 | 0,00 | 0,00 |
| Outras Receitas do SUS | 5.181,00 | 5.181,00 | 1.080,09 | 20,85 |
| TRANSFERÊNCIAS VOLUNTÁRIAS | 389,00 | 389,00 | 171,94 | 44,20 |
| RECEITAS DE OPERAÇÕES DE CRÉDITO VINCULADAS À SAÚDE | 0,00 | 0,00 | 0,00 | 0,00 |
| OUTRAS RECEITAS PARA FINANCIAMENTO DA SAÚDE | 0,00 | 0,00 | 0,00 | 0,00 |
| TOTAL RECEITAS ADICIONAIS PARA FINANCIAMENTO DA SAÚDE | 560.063,00 | 560.063,00 | 1.252,03 | 0,22 |

| DESPESAS COM SAÚDE (Por Grupo de Natureza da Despesa) | DOTAÇÃO INICIAL | DOTAÇÃO ATUALIZADA (e) | DESPESAS EMPENHADAS | | DESPESAS LIQUIDADAS | | Inscritas em Restos a Pagar não Processados |
|--|----------------------|------------------------|---------------------|---------------|---------------------|---------------|---|
| | | | Até o Bimestre (f) | % (f/e) x 100 | Até o Bimestre (g) | % (g/e) x 100 | |
| DESPESAS CORRENTES | 9.548.193,64 | 9.388.693,64 | 5.127.754,07 | 54,62 | 1.081.082,95 | 11,51 | 0,00 |
| Pessoal e Encargos Sociais | 3.580.281,77 | 3.636.281,77 | 3.389.581,69 | 93,22 | 448.218,82 | 12,33 | 0,00 |
| Juros e Encargos da Dívida | 0,00 | 0,00 | 0,00 | 0,00 | 0,00 | 0,00 | 0,00 |
| Outras Despesas Correntes | 5.967.911,87 | 5.752.411,87 | 1.738.172,38 | 30,22 | 632.864,13 | 11,00 | 0,00 |
| DESPESAS CAPITAL | 1.058.578,00 | 1.218.078,00 | 448.607,60 | 36,83 | 274.607,60 | 22,54 | 0,00 |
| Investimentos | 1.055.878,00 | 1.215.378,00 | 448.607,60 | 36,91 | 274.607,60 | 22,59 | 0,00 |
| Inversões Financeiras | 0,00 | 0,00 | 0,00 | 0,00 | 0,00 | 0,00 | 0,00 |
| Amortização da Dívida | 2.700,00 | 2.700,00 | 0,00 | 0,00 | 0,00 | 0,00 | 0,00 |
| TOTAL DAS DESPESAS COM SAÚDE (IV) | 10.606.771,64 | 10.606.771,64 | 5.576.361,67 | 52,57 | 1.355.690,55 | 12,78 | 0,00 |

| DESPESAS COM SAÚDE NÃO COMPUTADAS PARA FINS DE APURAÇÃO DO PERCENTUAL MÍNIMO | DOTAÇÃO INICIAL | DOTAÇÃO ATUALIZADA | DESPESAS EMPENHADAS | | DESPESAS LIQUIDADAS | | Inscritas em Restos a Pagar não Processados |
|---|----------------------|----------------------|---------------------|----------------|---------------------|----------------|---|
| | | | Até o Bimestre (h) | % (h/IV) x 100 | Até o Bimestre (i) | % (i/IV) x 100 | |
| DESPESAS COM INATIVOS E PENSIONISTAS | 0,00 | 0,00 | 0,00 | 0,00 | 0,00 | 0,00 | 0,00 |
| DESPESA COM ASSISTÊNCIA À SAÚDE QUE NÃO ATENDE AO PRINCÍPIO DE ACESSO UNIVERSAL | 0,00 | 0,00 | 0,00 | 0,00 | 0,00 | 0,00 | 0,00 |
| DESPESAS CUSTEADAS COM OUTROS RECURSOS | 0,00 | 0,00 | 0,00 | 0,00 | 0,00 | 0,00 | 0,00 |
| Recursos de Transferência do Sistema Único de Saúde - SUS | 0,00 | 0,00 | 0,00 | 0,00 | 0,00 | 0,00 | 0,00 |
| Recursos de Operações de Crédito | 0,00 | 0,00 | 0,00 | 0,00 | 0,00 | 0,00 | 0,00 |
| Outros Recursos | 0,00 | 0,00 | 0,00 | 0,00 | 0,00 | 0,00 | 0,00 |
| OUTRAS AÇÕES E SERVIÇOS NÃO COMPUTADOS | 0,00 | 0,00 | 0,00 | 0,00 | 0,00 | 0,00 | 0,00 |
| RESTOS A PAGAR NÃO PROCESSADOS INSCRITOS INDEVIDAMENTE NO EXERCÍCIO SEM DISPONIBILIDADE FINANCEIRA | 0,00 | 0,00 | 0,00 | 0,00 | 0,00 | 0,00 | 0,00 |
| DESPESAS CUSTEADAS COM DISPONIBILIDADE DE CAIXA VINCULADA AOS RESTOS A PAGAR CANCELADOS | 0,00 | 0,00 | 0,00 | 0,00 | 0,00 | 0,00 | 0,00 |
| DESPESAS CUSTEADAS COM RECURSOS VINCULADOS À PARCELA DO PERCENTUAL MÍNIMO QUE NÃO FOI APLICADA EM AÇÕES E SERVIÇOS DE | 0,00 | 0,00 | 0,00 | 0,00 | 0,00 | 0,00 | 0,00 |
| TOTAL DAS DESPESAS COM NÃO COMPUTADAS (V) | 0,00 | 0,00 | 0,00 | 0,00 | 0,00 | 0,00 | 0,00 |
| TOTAL DAS DESPESAS COM AÇÕES E SERVIÇOS PÚBLICOS DE SAÚDE (VI) = (IV - V) | 10.606.771,64 | 10.606.771,64 | 5.576.361,67 | 100,00 | 1.355.690,55 | 100,00 | 0,00 |

| | |
|--|------------|
| PERCENTUAL DE APLICAÇÃO EM AÇÕES E SERVIÇOS PÚBLICOS DE SAÚDE SOBRE A RECEITA DE IMPOSTOS LÍQUIDA E TRANSFERÊNCIAS CONSTITUCIONAIS E LEGAIS (VII%) = (VI/(h ou i) / IIIb x 100) - LIMITE CONSTITUCIONAL 15% | 25,46 |
| VALOR REFERENTE À DIFERENÇA ENTRE O VALOR EXECUTADO E O LIMITE MÍNIMO CONSTITUCIONAL [(VI/(h ou i) - (15 x IIIb)/100] | 556.944,82 |

Prefeitura Municipal de Coração de Maria

| EXECUÇÃO DE RESTOS A PAGAR NÃO PROCESSADOS INSCRITOS COM DISPONIBILIDADE DE CAIXA | INSCRITOS | CANCELADOS/ PRESCRITOS | PAGOS | A PAGAR | PARCELA CONSIDERADA NO LIMITE |
|--|----------------|------------------------|-------------------|--------------------|-------------------------------|
| Inscritos em 2018 | 25.750,00 | 0,00 | 25.750,00 | 0,00 | 25.750,00 |
| Inscritos em 2017 | 0,00 | 0,00 | 0,00 | 0,00 | 0,00 |
| Inscritos em 2016 | -116.984,39 | 0,00 | 0,00 | -116.984,39 | -116.984,39 |
| Inscritos em 2015 | 167.298,57 | 187.680,80 | 83.620,35 | -104.002,58 | 167.298,57 |
| Inscritos em anos anteriores a 2015 | -76.294,63 | 0,00 | 29.399,20 | -105.693,83 | -76.294,63 |
| Total | -230,45 | 187.680,80 | 138.769,55 | -326.680,80 | -230,45 |

| CONTROLE DOS RESTOS A PAGAR CANCELADOS OU PRESCRITOS PARA FINS DE APLICAÇÃO DA DISPONIBILIDADE DE CAIXA CONFORME ARTIGO 24, § 1º e 2º | RESTOS A PAGAR CANCELADOS OU PRESCRITOS | | |
|--|---|---|----------------------------|
| | Saldo Inicial | Despesas custeadas no exercício de referência (j) | Saldo Final (Não Aplicado) |
| Restos a Pagar Cancelados ou Prescritos em 2018 | 0,00 | 0,00 | 0,00 |
| Restos a Pagar Cancelados ou Prescritos em 2017 | 0,00 | 0,00 | 0,00 |
| Restos a Pagar Cancelados ou Prescritos em 2016 | 0,00 | 0,00 | 0,00 |
| Restos a Pagar Cancelados ou Prescritos em 2015 | 0,00 | 0,00 | 0,00 |
| Restos a Pagar Cancelados ou Prescritos em anos anteriores a 2015 | 0,00 | 0,00 | 0,00 |
| Total(VIII) | 0,00 | 0,00 | 0,00 |

| CONTROLE DO VALOR REFERENTE AO PERCENTUAL MÍNIMO NÃO CUMPRIDO EM EXERCÍCIOS ANTERIORES PARA FINS DE APLICAÇÃO DOS RECURSOS VINCULADOS CONFORME ARTIGOS 25 E 26 | LIMITE NÃO CUMPRIDO | | |
|---|---------------------|---|----------------------------|
| | Saldo Inicial | Despesas custeadas no exercício de referência (k) | Saldo Final (Não Aplicado) |
| Diferença de limite não cumprido em 2018 | 0,00 | 0,00 | 0,00 |
| Diferença de limite não cumprido em 2017 | 0,00 | 0,00 | 0,00 |
| Diferença de limite não cumprido em 2016 | 0,00 | 0,00 | 0,00 |
| Diferença de limite não cumprido em 2015 | 0,00 | 0,00 | 0,00 |
| Diferença de limite não cumprido em 2014 | 0,00 | 0,00 | 0,00 |
| Diferença de limite não cumprido em anos anteriores a 2014 | 0,00 | 0,00 | 0,00 |
| Total(IX) | 0,00 | 0,00 | 0,00 |

| DESPESAS COM SAÚDE (Por Subfunção) | DOTAÇÃO INICIAL | DOTAÇÃO ATUALIZADA | DESPESAS EMPENHADAS | | DESPESAS LIQUIDADAS | | Inscritas em Restos a Pagar não Processados |
|--|----------------------|----------------------|---------------------|---------------------|---------------------|---------------------|---|
| | | | Até o Bimestre (l) | % (l/total l) x 100 | Até o Bimestre (m) | % (m/total m) x 100 | |
| Atenção Básica | 5.029.033,00 | 5.007.833,00 | 2.984.493,51 | 53,52 | 836.056,07 | 61,67 | 0,00 |
| Assistência Hospitalar e Ambulatorial | 2.937.246,00 | 2.911.946,00 | 1.184.038,59 | 21,23 | 334.281,27 | 24,66 | 0,00 |
| Suporte Profilático e Terapêutico | 0,00 | 0,00 | 0,00 | 0,00 | 0,00 | 0,00 | 0,00 |
| Vigilância Sanitária | 252.584,00 | 252.584,00 | 189.390,00 | 3,40 | 0,00 | 0,00 | 0,00 |
| Vigilância Epidemiológica | 134.852,00 | 134.852,00 | 2.500,00 | 0,04 | 0,00 | 0,00 | 0,00 |
| Alimentação e Nutrição | 0,00 | 0,00 | 0,00 | 0,00 | 0,00 | 0,00 | 0,00 |
| Outras Subfunções | 2.253.056,64 | 2.299.556,64 | 1.215.939,57 | 21,81 | 185.353,21 | 13,67 | 0,00 |
| TOTAL | 10.606.771,64 | 10.606.771,64 | 5.576.361,67 | 100,00 | 1.355.690,55 | 100,00 | 0,00 |

FONTE: Sistema de Contabilidade Pública, Unidade Responsável PREFEITURA MUNICIPAL DE CORACAO DE MARIA

EDIMÁRIO PAIM DE CERQUEIRA
PREFEITO MUNICIPAL

JACKSON RIBEIRO AZEVEDO
Contador

Prefeitura Municipal de Coração de Maria

PREFEITURA MUNICIPAL DE CORAÇÃO DE MARIA
 RELATÓRIO RESUMIDO DA EXECUÇÃO ORÇAMENTÁRIA
DEMONSTRATIVO DAS PARCERIAS PÚBLICO - PRIVADAS
 ORÇAMENTOS FISCAL E DA SEGURIDADE SOCIAL
 JANEIRO A FEVEREIRO DE 2019 / BIMESTRE JANEIRO - FEVEREIRO

RREO - Anexo 13 (Lei nº 11.079, de 30.12.2004, arts. 22, 25 e 28)

Em reais

| IMPACTOS DAS CONTRATAÇÕES DE PPP | SALDO TOTAL EM 31 DE DEZEMBRO DO EXERCÍCIO ANTERIOR | REGISTROS EFETUADOS EM 2019 | |
|--|---|-----------------------------|----------------|
| | | No bimestre | Até o bimestre |
| TOTAL DE ATIVOS | | | |
| Ativos Contabilizados na SPE | | | |
| TOTAL DE PASSIVOS | | | |
| Obrigações decorrentes de Ativos Constituídos pela SPE | | | |
| Provisões de PPP | | | |
| Outros Passivos | | | |
| ATOS POTENCIAIS PASSIVOS | | | |
| Obrigações Contingentes | | | |
| Riscos Não Provisionados | | | |
| Garantias Concedidas | | | |
| Outros Passivos Contingentes | | | |

| DESPESAS DE PPP | EXERCÍCIO ANTERIOR | EXERCÍCIO CORRENTE | 2020 | 2021 | 2022 | 2023 | 2024 | 2025 | 2026 | 2027 | 2028 |
|--|--------------------|--------------------|------|------|------|------|------|------|------|------|------|
| Do Entre Federado, excoeto estatais não dependentes (I) | | | | | | | | | | | |
| Das Estatais Não-Dependentes | | | | | | | | | | | |
| TOTAL DAS DESPESAS | | | | | | | | | | | |
| PPP A CONTRATAR (II) | | | | | | | | | | | |
| RECEITA CORRENTE LÍQUIDA (RCL) (III) | | | | | | | | | | | |
| TOTAL DAS DESPESAS CONSIDERADAS PARA O LIMITE (IV = I + II) | | | | | | | | | | | |
| TOTAL DAS DESPESAS / RCL (%) (V = IV / III) | | | | | | | | | | | |

FONTE: Sistema de Contabilidade Pública, Unidade Responsável: PREFEITURA MUNICIPAL DE CORAÇÃO DE MARIA

Nota:

Prefeitura Municipal de Coração de Maria

PREFEITURA MUNICIPAL DE CORAÇÃO DE MARIA
RELATÓRIO RESUMIDO DA EXECUÇÃO ORÇAMENTÁRIA
DEMONSTRATIVO DAS PARCERIAS PÚBLICO - PRIVADAS
ORÇAMENTOS FISCAL E DA SEGURIDADE SOCIAL
JANEIRO A FEVEREIRO DE 2019 / BIMESTRE JANEIRO - FEVEREIRO

RREO - Anexo 13 (Lei nº 11.079, de 30.12.2004, arts. 22, 25 e 28)


Em reais

| IMPACTOS DAS CONTRATAÇÕES DE PPP | SALDO TOTAL EM 31 DE DEZEMBRO DO EXERCÍCIO ANTERIOR | REGISTROS EFETUADOS EM 2019 | |
|----------------------------------|---|-----------------------------|----------------|
| | | No bimestre | Até o bimestre |

EDIMÁRIO PAIM DE CERQUEIRA
PREFEITO MUNICIPAL

JACKSON RIBEIRO AZEVEDO
Contador

Prefeitura Municipal de Coração de Maria

| | |
|--|--|
|  <p>Sistema de Informações Contábeis e Fiscais do Setor Público Brasileiro TESOURO NACIONAL</p> | Relatório Resumido de Execução Orçamentária |
| | Prefeitura Municipal de Coração de Maria - BA (Poder Executivo) |
| | Orçamentos Fiscal e da Seguridade Social |
| | CNPJ: |
| | Exercício: 2019 |
| | Período de referência: 1º bimestre |

RREO-Anexo 13 | Tabela 13.0 - Demonstrativo das Parcerias Público-Privadas

| Notas Explicativas | Valores |
|--------------------|------------|
| | 28/02/2019 |
| Notas Explicativas | - |
| Notas Explicativas | - |

RREO-Anexo 14 | Tabela 14.0 - Demonstrativo Simplificado do Relatório Resumido da Execução Orçamentária - Estados, DF e Municípios

| Balanco Orçamentário | Valores |
|---|----------------|
| | Até o Bimestre |
| Balanco Orçamentário | - |
| RECEITAS | |
| Previsão Inicial | 55.023.681,60 |
| Previsão Atualizada | 55.023.681,60 |
| Receitas Realizadas | 7.979.100,99 |
| Déficit Orçamentário | |
| Saldos de Exercícios Anteriores (Utilizados para Créditos Adicionais) | |
| DESPESAS | |
| Dotação Inicial | 55.023.681,60 |
| Créditos Adicionais | |
| Dotação Atualizada | 55.023.681,60 |
| Despesas Empenhadas | 29.619.371,02 |
| Despesas Liquidadas | 5.164.445,98 |
| Despesas Pagas | 4.944.970,49 |
| Superávit Orçamentário | |

RREO-Anexo 14 | Tabela 14.0 - Demonstrativo Simplificado do Relatório Resumido da Execução Orçamentária - Estados, DF e Municípios

| Despesas por Função/Subfunção | Valores |
|--------------------------------------|----------------|
| | Até o Bimestre |
| Despesas por Função/Subfunção | - |
| Despesas Empenhadas | 29.619.371,02 |
| Despesas Liquidadas | 5.164.445,98 |

RREO-Anexo 14 | Tabela 14.0 - Demonstrativo Simplificado do Relatório Resumido da Execução Orçamentária - Estados, DF e Municípios

| Receita Corrente Líquida - RCL | Valores |
|---------------------------------------|----------------|
| | Até o Bimestre |
| Receita Corrente Líquida - RCL | - |
| Receita Corrente Líquida | 45.845.575,95 |

RREO-Anexo 14 | Tabela 14.0 - Demonstrativo Simplificado do Relatório Resumido da Execução Orçamentária - Estados, DF e Municípios

| Receitas e Despesas do Regime Próprio de Previdência dos Servidores | Valores |
|--|----------------|
| | Até o Bimestre |
| Receitas e Despesas do Regime Próprio de Previdência dos Servidores | - |
| Regime Próprio de Previdência dos Servidores - PLANO PREVIDENCIÁRIO | |
| Receitas Previdenciárias Realizadas | |
| Despesas Previdenciárias Liquidadas | |
| Resultado Previdenciário | 0,00 |
| Regime Próprio de Previdência dos Servidores - PLANO FINANCEIRO | |
| Receitas Previdenciárias Realizadas | |
| Despesas Previdenciárias Liquidadas | |
| Resultado Previdenciário | 0,00 |


RREO-Anexo 14 | Tabela 14.0 - Demonstrativo Simplificado do Relatório Resumido da Execução Orçamentária - Estados, DF e Municípios

| Resultados Primário e Nominal | Verificação das Metas dos Resultados Nominal e Primário | | |
|--------------------------------------|---|--------------------------------------|---------------------------|
| | Meta Fixada no Anexo de Metas Fiscais da LDO (a) | Resultado Apurado até o Bimestre (b) | % em Relação à Meta (b/a) |
| Resultados Primário e Nominal | - | - | - |
| Resultado Primário - Acima da Linha | 1.518.493,97 | -73.216,51 | -4,82 |
| Resultado Nominal - Acima da Linha | -1.380.694,07 | -83.499,55 | 6,05 |

RREO-Anexo 14 | Tabela 14.0 - Demonstrativo Simplificado do Relatório Resumido da Execução Orçamentária - Estados, DF e Municípios

| Restos a Pagar por Poder e Ministério Público | Estágios dos Restos a Pagar | | | |
|--|-----------------------------|-----------------------------|--------------------------|---------------|
| | Inscrição | Cancelamento Até o Bimestre | Pagamento Até o Bimestre | Saldo a Pagar |
| Restos a Pagar por Poder e Ministério Público | - | - | - | - |
| RESTOS A PAGAR PROCESSADOS | 3.519.834,14 | 0,00 | 3.180.742,99 | 339.091,15 |
| Poder Executivo | 3.519.834,14 | | 3.180.742,99 | 339.091,15 |
| Poder Legislativo | | | | 0,00 |
| Poder Judiciário | | | | 0,00 |

Prefeitura Municipal de Coração de Maria

| | |
|--|--|
|  <p>Sistema de Informações Contábeis e Fiscais do Setor Público Brasileiro TESOURO NACIONAL</p> | Relatório Resumido de Execução Orçamentária |
| | Prefeitura Municipal de Coração de Maria - BA (Poder Executivo) |
| | Orçamentos Fiscal e da Seguridade Social |
| | CNPJ: |
| | Exercício: 2019 |
| | Período de referência: 1º bimestre |

| Restos a Pagar por Poder e Ministério Público | Estágios dos Restos a Pagar | | | |
|---|-----------------------------|-----------------------------|--------------------------|-------------------|
| | Inscrição | Cancelamento Até o Bimestre | Pagamento Até o Bimestre | Saldo a Pagar |
| Ministério Público | | | | 0,00 |
| Defensoria Pública | | | | 0,00 |
| RESTOS A PAGAR NÃO PROCESSADOS | 248.239,89 | 0,00 | 186.096,60 | 62.143,29 |
| Poder Executivo | 248.239,89 | | 186.096,60 | 62.143,29 |
| Poder Legislativo | | | | 0,00 |
| Poder Judiciário | | | | 0,00 |
| Ministério Público | | | | 0,00 |
| Defensoria Pública | | | | 0,00 |
| TOTAL | 3.768.074,03 | 0,00 | 3.366.839,59 | 401.234,44 |

RREO-Anexo 14 | Tabela 14.0 - Demonstrativo Simplificado do Relatório Resumido da Execução Orçamentária - Estados, DF e Municípios

| Despesas com Manutenção e Desenvolvimento do Ensino | Apuração das Despesas com Ensino | | |
|---|----------------------------------|---------------------------------|---------------------------|
| | Valor Apurado Até o Bimestre | Limites Constitucionais Anuais | |
| | | % Mínimo a Aplicar no Exercício | % Aplicado Até o Bimestre |
| Despesas com Manutenção e Desenvolvimento do Ensino | - | - | - |
| Mínimo Anual de <18% / 25%> das Receitas de Impostos na Manutenção e Desenvolvimento do Ensino | | | |
| Mínimo Anual de 60% do FUNDEB na Remuneração do Magistério com Ensino Fundamental e Médio | | | |
| Mínimo Anual de 60% do FUNDEB na Remuneração do Magistério com Educação Infantil e Ensino Fundamental | | | |
| Complementação da União ao FUNDEB | | | |

RREO-Anexo 14 | Tabela 14.0 - Demonstrativo Simplificado do Relatório Resumido da Execução Orçamentária - Estados, DF e Municípios

| Receitas de Operações de Crédito e Despesas de Capital | Apuração das Receitas de Operações de Crédito e Despesas de Capital | |
|---|---|---------------------|
| | Valor Apurado no Exercício | Saldo Não Realizado |
| Receitas de Operações de Crédito e Despesas de Capital | - | - |
| Receitas de Operações de Crédito | | |
| Despesa de Capital Líquida | | |

RREO-Anexo 14 | Tabela 14.0 - Demonstrativo Simplificado do Relatório Resumido da Execução Orçamentária - Estados, DF e Municípios

| Projeção Atuarial dos Regimes de Previdência | Exercício de Apuração | | | |
|---|-----------------------|---------------|---------------|---------------|
| | Exercício | 10º Exercício | 20º Exercício | 35º Exercício |
| Projeção Atuarial dos Regimes de Previdência | - | - | - | - |
| Plano Previdenciário | | | | |
| Receitas Previdenciárias | | | | |
| Despesas Previdenciárias | | | | |
| Resultado Previdenciário | 0,00 | 0,00 | 0,00 | 0,00 |
| Plano Financeiro | | | | |
| Receitas Previdenciárias | | | | |
| Despesas Previdenciárias | | | | |
| Resultado Previdenciário | 0,00 | 0,00 | 0,00 | 0,00 |

RREO-Anexo 14 | Tabela 14.0 - Demonstrativo Simplificado do Relatório Resumido da Execução Orçamentária - Estados, DF e Municípios

| Receita da Alienação de Ativos e Aplicação dos Recursos | Apuração da Receita da Alienação de Ativos e Aplicação dos Recursos | |
|--|---|------------------|
| | Valor Apurado no Exercício | Saldo a Realizar |
| Receita da Alienação de Ativos e Aplicação dos Recursos | - | - |
| Receita de Capital Resultante da Alienação de Ativos | | |
| Aplicação dos Recursos da Alienação de Ativos | | |

RREO-Anexo 14 | Tabela 14.0 - Demonstrativo Simplificado do Relatório Resumido da Execução Orçamentária - Estados, DF e Municípios


| Despesas com Ações e Serviços Públicos de Saúde | Apuração das Despesas com Saúde | | |
|---|---------------------------------|---------------------------------|---------------------------|
| | Valor Apurado Até o Bimestre | Limites Constitucionais Anuais | |
| | | % Mínimo a Aplicar no Exercício | % Aplicado Até o Bimestre |
| Despesas com Ações e Serviços Públicos de Saúde | - | - | - |
| Despesas com Ações e Serviços Públicos de Saúde Executadas com Recursos de Impostos | | | |

RREO-Anexo 14 | Tabela 14.0 - Demonstrativo Simplificado do Relatório Resumido da Execução Orçamentária - Estados, DF e Municípios

| Despesas de Caráter Continuado Derivadas de PPP | Valor Realizado no Período | |
|--|-------------------------------------|---|
| | Valor Apurado no Exercício Corrente | |
| Despesas de Caráter Continuado Derivadas de PPP | - | - |
| Total das Despesas/RCL (%) | | |

RREO-Anexo 14 | Tabela 14.0 - Demonstrativo Simplificado do Relatório Resumido da Execução Orçamentária - Estados, DF e Municípios

Prefeitura Municipal de Coração de Maria

| | |
|--|--|
|  <p>siconfi Sistema de Informações Contábeis e Fiscais do Setor Público Brasileiro TESOURO NACIONAL</p> | Relatório Resumido de Execução Orçamentária |
| | Prefeitura Municipal de Coração de Maria - BA (Poder Executivo) |
| | Orçamentos Fiscal e da Seguridade Social |
| | CNPJ: |
| | Exercício: 2019 |
| | Período de referência: 1º bimestre |

| Notas Explicativas | Valores |
|--------------------|------------|
| | 28/02/2019 |
| Notas Explicativas | - |
| Notas Explicativas | - |

Prefeitura Municipal de Coração de Maria



PREFEITURA MUNICIPAL DE CORAÇÃO DE MARIA
 RELATÓRIO RESUMIDO DA EXECUÇÃO ORÇAMENTÁRIA
DEMONSTRATIVO DE SENTENÇAS JUDICIAIS
 ORÇAMENTO FISCAL E DA SEGURIDADE SOCIAL

Órgão: (Todos)
 Unidade: (Todos)

Período: 01/01/2019 à 28/02/2019

| Tip Emp | CodRed | Dotação Orçamentária | Proc Credor | CNPJ/CPF | Data Emp | Data Liq | Data Pag | Bruto(R\$) | Retido | Líquido | | |
|---|--------|----------------------|-------------------------------------|----------------|------------|------------|------------|------------|----------------|-------------------|-------------|-------------------|
| S 1 | 020200 | 2000909100000000 00 | 176 PRECATÓRIOS DIVERSOS CREDITORES | 055.205.575-19 | 31/01/2019 | 31/01/2019 | 31/01/2019 | 43.492,76 | | 43.492,76 | | |
| Valor empenhado nesta data para atender despesas com cumprimento de sentenças judiciais (precatórios), durante o exercício de 2019. | | | | | | | | | | | | |
| S 9 | 020200 | 2000909100000000 00 | 195 PRECATÓRIOS DIVERSOS CREDITORES | 055.205.575-19 | 06/02/2019 | 06/02/2019 | 06/02/2019 | 375,04 | | 375,04 | | |
| Valor empenhado nesta data para atender despesas com cumprimento de sentenças judiciais (precatórios), durante o exercício de 2019. | | | | | | | | | | | | |
| S 8 | 020200 | 2000909100000000 00 | 289 PRECATÓRIOS DIVERSOS CREDITORES | 055.205.575-19 | 15/02/2019 | 15/02/2019 | 15/02/2019 | 33.903,17 | | 33.903,17 | | |
| Valor empenhado nesta data para atender despesas com cumprimento de sentenças judiciais (precatórios), durante o exercício de 2019. | | | | | | | | | | | | |
| S 2 | 020200 | 2000909100000000 00 | 290 PRECATÓRIOS DIVERSOS CREDITORES | 055.205.575-19 | 18/02/2019 | 18/02/2019 | 18/02/2019 | 44.322,05 | | 44.322,05 | | |
| Valor empenhado nesta data para atender despesas com cumprimento de sentenças judiciais (precatórios), durante o exercício de 2019. | | | | | | | | | | | | |
| S 3 | 020200 | 2000909100000000 00 | 297 PRECATÓRIOS DIVERSOS CREDITORES | 055.205.575-19 | 20/02/2019 | 20/02/2019 | 20/02/2019 | 30.829,57 | | 30.829,57 | | |
| Valor empenhado nesta data para atender despesas com cumprimento de sentenças judiciais (precatórios), durante o exercício de 2019. | | | | | | | | | | | | |
| S 4 | 020200 | 2000909100000000 00 | 298 PRECATÓRIOS DIVERSOS CREDITORES | 055.205.575-19 | 20/02/2019 | 20/02/2019 | 20/02/2019 | 41.106,08 | | 41.106,08 | | |
| Valor empenhado nesta data para atender despesas com cumprimento de sentenças judiciais (precatórios), durante o exercício de 2019. | | | | | | | | | | | | |
| S 5 | 020200 | 2000909100000000 00 | 299 PRECATÓRIOS DIVERSOS CREDITORES | 055.205.575-19 | 20/02/2019 | 20/02/2019 | 20/02/2019 | 29.846,07 | | 29.846,07 | | |
| Valor empenhado nesta data para atender despesas com cumprimento de sentenças judiciais (precatórios), durante o exercício de 2019. | | | | | | | | | | | | |
| S 6 | 020200 | 2000909100000000 00 | 300 PRECATÓRIOS DIVERSOS CREDITORES | 055.205.575-19 | 20/02/2019 | 20/02/2019 | 20/02/2019 | 31.292,63 | | 31.292,63 | | |
| Valor empenhado nesta data para atender despesas com cumprimento de sentenças judiciais (precatórios), durante o exercício de 2019. | | | | | | | | | | | | |
| S 7 | 020200 | 2000909100000000 00 | 301 PRECATÓRIOS DIVERSOS CREDITORES | 055.205.575-19 | 20/02/2019 | 20/02/2019 | 20/02/2019 | 23.222,52 | | 23.222,52 | | |
| Valor empenhado nesta data para atender despesas com cumprimento de sentenças judiciais (precatórios), durante o exercício de 2019. | | | | | | | | | | | | |
| Total de Registros: | | | | | | | | 9 | Total : | 278.389,89 | 0,00 | 278.389,89 |

Prefeitura Municipal de Coração de Maria



PREFEITURA MUNICIPAL DE CORAÇÃO DE MARIA
 RELATÓRIO RESUMIDO DA EXECUÇÃO ORÇAMENTÁRIA
DEMONSTRATIVO DE SENTENÇAS JUDICIAIS
 ORÇAMENTO FISCAL E DA SEGURIDADE SOCIAL

Período: 01/01/2019 à 28/02/2019

Órgão: (Todos)

Unidade: (Todos)

| Tip Emp | CodRed | Dotação Orçamentária | Proc Credor | CNPJ/CPF | Data Emp | Data Liq | Data Pag | Bruto(R\$) | Retido | Líquido |
|---------|--------|----------------------|-------------|----------|----------|----------|----------|------------|--------|---------|
|---------|--------|----------------------|-------------|----------|----------|----------|----------|------------|--------|---------|

EDIMÁRIO PAIM DE CERQUEIRA
 PREFEITO MUNICIPAL

JACKSON RIBEIRO AZEVEDO
 Contador