

Prefeitura Municipal de Coração de Maria

Relatório Resumido da Execução



Relatório Resumido de Execução Orçamentária
Prefeitura Municipal de Coração de Maria - BA (Poder Executivo)
Orçamentos Fiscal e da Seguridade Social
CNPJ:
Exercício: 2019
Período de referência: 5º bimestre

Sistema de Informações Contábeis e Fiscais do Setor Público Brasileiro
TESOURO NACIONAL

RREO-Anexo 01 | Tabela 1.0 - Balanço Orçamentário

Recitas Orçamentárias	Estágios da Receita Orçamentária				PREVISÃO ATUALIZADA (a)	RECEITAS REALIZADAS		SALDO (=c)
	PREVISÃO INICIAL	No Bimestre (b)	% (b/a)	Até o Bimestre (c)		% (c/a)		
Recitas Orçamentárias								
RECEITAS (EXCETO INTRA-ORÇAMENTÁRIAS) (I)	49.048.149,60	7.610.637,51	15,52	39.434.490,00	80,40	9.613.659,60		
RECEITAS CORRENTES	46.328.463,60	7.295.041,03	15,75	36.835.693,52	83,83	7.482.570,08		
IMPOSTOS, TAXAS E CONTRIBUIÇÕES DE MELHORIA	2.826.340,00	313.639,41	11,10	1.917.883,70	67,85	908.656,30		
Impostos	2.620.821,00	291.437,12	11,12	1.698.904,19	64,82	921.916,81		
Taxas	169.518,00	22.202,29	13,10	218.779,51	129,06	-49.261,51		
CONTRIBUIÇÕES	36.001,00	0,00	0,00	0,00	0,00	36.001,00		
Contribuição de Melhoria	0,00	0,00	0,00	0,00	0,00	0,00		
Contribuições Sociais								
Contribuições Econômicas								
Contribuições para Entidades Privadas de Serviço Social e de Formação Profissional								
Contribuição para o Custeio do Serviço de Iluminação Pública								
RECEITA PATRIMONIAL	38.624,00	4.955,57	12,83	21.730,08	56,26	16.893,92		
Exploração do Patrimônio Imobiliário do Estado	38.624,00	4.955,57	12,83	38.624,00	100,00	0,00		
Valores Mobiliários								
Delegação de Serviços Públicos mediante Concessão, Permissão, Autorização ou Licença								
Exploração de Recursos Naturais								
Exploração do Patrimônio Intangível								
Cessão de Direitos								
Demais Receitas Patrimoniais								
RECEITA AGROPECUÁRIA								
RECEITA INDUSTRIAL								
RECEITA DE SERVIÇOS	2.086,00	0,00	0,00	2.086,00	100,00	0,00		
Serviços Administrativos e Comerciais Gerais								
Serviços e Atividades Referentes à Navegação e ao Transporte								
Serviços e Atividades Referentes à Saúde								
Serviços e Atividades Financeiras								
Outros Serviços	2.086,00	0,00	0,00	2.086,00	100,00	0,00		
TRANSFERÊNCIAS CORRENTES	43.424.957,60	6.985.232,25	16,04	36.884.127,43	84,89	6.500.830,17		
Transferências da União e de suas Entidades	29.310.638,40	3.809.398,06	13,00	22.847.835,21	77,95	6.462.803,19		
Transferências dos Estados e do Distrito Federal e de suas Entidades	4.062.319,20	1.417.689,75	34,90	5.259.833,21	129,48	-1.197.514,01		
Transferências dos Municípios e de suas Entidades								
Transferências de Instituições Privadas								
Transferências de Outras Instituições Públicas	10.052.000,00	1.738.156,44	17,29	8.756.469,01	87,11	1.295.540,99		
Transferências do Exterior								
Transferências de Pessoas Físicas								
Transferências Provenientes de Depósitos Não Identificados								
OUTRAS RECEITAS CORRENTES	36.456,00	11.213,80	30,76	32.352,31	88,74	4.103,69		
Multas Administrativas, Contratuais e Judiciais	12.064,00	4.317,81	35,79	7.746,19	64,21	4.317,81		
Indenizações, Restituições e Ressarcimentos	17.693,00	16.820,70	95,07	28.034,50	158,45	-10.341,50		
Bens, Direitos e Valores Incorporados ao Patrimônio Público								
Demais Receitas Correntes	6.699,00	-5.006,90	-83,70	0,00	0,00	6.699,00		

Prefeitura Municipal de Coração de Maria



siconfi
TESOUREIRO NACIONAL

Relatório Resumido de Execução Orçamentária
Prefeitura Municipal de Coração de Maria - BA (Poder Executivo)
Orçamentos Fiscal e da Seguridade Social
CNPJ:
Exercício: 2019
Período de referência: 5º bimestre

Recargas Orçamentárias	Estágios da Receita Orçamentária				PREVISÃO ATUALIZADA (a)	RECEITAS REALIZADAS			SALDO (e-c)
	PREVISÃO INICIAL		Até o Bimestre (c)			Até o Bimestre (b)		% (e/a)	
	DOTAÇÃO INICIAL (d)	DOTAÇÃO ATUALIZADA (e)	No Bimestre (b)	% (b/a)		No Bimestre (c)	% (c/a)		
RECEITAS DE CAPITAL	2.719.686,00	2.719.686,00	11,60	11,60	598.596,48	22,01	22,01	2.121.089,52	
OPERAÇÕES DE CRÉDITO - Mercado Interno	50.000,00	50.000,00	0,00	0,00	0,00	0,00	0,00	50.000,00	
Operações de Crédito - Mercado Externo	50.000,00	50.000,00	0,00	0,00	0,00	0,00	0,00	50.000,00	
ALIENAÇÃO DE BENS	0,00	0,00	0,00	0,00	0,00	0,00	0,00	0,00	
Alienação de Bens Móveis									
Alienação de Bens Imóveis									
AMORTIZAÇÕES DE EMPRÉSTIMOS									
TRANSFERÊNCIAS DE CAPITAL	2.669.686,00	2.669.686,00	11,82	11,82	315.596,48	11,82	11,82	2.071.089,52	
Transferências da União e de suas Entidades	2.243.600,00	2.243.600,00	7,83	7,83	175.596,48	7,83	20,44	1.765.003,52	
Transferências dos Estados e do Distrito Federal e de suas Entidades	426.086,00	426.086,00	32,86	32,86	140.000,00	32,86	32,86	286.086,00	
Transferências dos Municípios e de suas Entidades									
Transferências de Instituições Privadas									
Transferências de Outras Instituições Públicas									
Transferências do Exterior									
Transferências de Pessoas Físicas									
Transferências Provenientes de Depósitos Não Identificados									
OUTRAS RECEITAS DE CAPITAL	0,00	0,00	0,00	0,00	0,00	0,00	0,00	0,00	
Integralização do Capital Social									
Remuneração das Disponibilidades do Tesouro									
Resgate de Títulos do Tesouro									
Demais Receitas de Capital									
RECEITAS (INTRA-ORÇAMENTÁRIAS) (II)	5.975.532,00	5.975.532,00	13,97	13,97	834.941,56	13,97	86,53	804.804,78	
SUBTOTAL DAS RECEITAS (III) = (I + II)	55.023.681,60	55.023.681,60	15,35	15,35	8.445.579,09	15,35	81,07	10.418.464,38	
OPERAÇÕES DE CRÉDITO/REFINANCIAMENTO (IV)	0,00	0,00	0,00	0,00	0,00	0,00	0,00	0,00	
Operações de Crédito - Mercado Interno									
Mobiliária									
Contratual									
Operações de Crédito - Mercado Externo									
Mobiliária									
Contratual									
SUBTOTAL COM REFINANCIAMENTO (V) = (III + IV)	55.023.681,60	55.023.681,60	15,35	15,35	8.445.579,09	15,35	81,07	10.418.464,38	
DÉFICIT (VI)									
TOTAL (VII) = (V + VI)	55.023.681,60	55.023.681,60	15,35	15,35	8.445.579,09	15,35	81,07	10.418.464,38	
SALDOS DE EXERCÍCIOS ANTERIORES									
Recursos Arrecadados em Exercícios Anteriores - RPPS									
Superávit Financeiro Utilizado para Créditos Adicionais									

RREO-Anexo 01 | Tabela 1.0 - Balanço Orçamentário

Despesas Orçamentárias	Estágios da Despesa Orçamentária						INSCRITAS EM RESTOS A PAGAR NÃO PROCESSADOS (N)
	DOTAÇÃO INICIAL (d)	DOTAÇÃO ATUALIZADA (e)	DESPESAS EMPENHADAS ATÉ O BIMESTRE (f)	SALDO (g) = (e-f)	DESPESAS LIQUIDADAS ATÉ O BIMESTRE (h)	SALDO (i) = (e-h)	
Despesas Orçamentárias							

Prefeitura Municipal de Coração de Maria



siconfi
TESOUREIRO NACIONAL

Sistema de Informações Contábeis e Fiscais do Setor Público Brasileiro

Relatório Resumido de Execução Orçamentária
Prefeitura Municipal de Coração de Maria - BA (Poder Executivo)
Orçamentos Fiscal e da Seguridade Social
CNPJ:
Exercício: 2019
Período de referência: 5º bimestre

Despesas Orçamentárias	Estágios da Despesa Orçamentária										INSCRITAS EM RESTOS A PAGAR NÃO PROCESSADOS (N)
	DOTAÇÃO INICIAL (d)	DOTAÇÃO ATUALIZADA (e)	DESPESAS EMPENHADAS NO BIMESTRE	DESPESAS EMPENHADAS ATÉ O BIMESTRE (f)	SALDO (g) = (e-f)	DESPESAS LIQUIDADAS NO BIMESTRE	DESPESAS LIQUIDADAS ATÉ O BIMESTRE (h)	SALDO (i) = (h-i)	DESPESAS PAGAS ATÉ O BIMESTRE (j)	% (c/a)	
DESPESAS (EXCETO INTRA-ORÇAMENTÁRIAS) (VIII)	48.048.149,60	50.954.199,60	2.958.340,52	44.704.269,09	6.249.930,51	8.060.063,06	37.373.259,13	13.580.940,47	36.973.946,38	0,00	0,00
DESPESAS CORRENTES	42.710.100,67	45.692.470,67	2.575.330,52	42.063.507,51	3.628.963,16	7.541.277,04	35.105.031,59	10.487.439,09	34.609.096,50	0,00	0,00
PESSOAL E ENCARGOS SOCIAIS	25.875.345,11	29.843.235,11	951.240,00	29.132.837,35	710.397,76	5.197.906,34	23.874.276,03	5.968.959,08	23.874.276,03	0,00	0,00
JUROS E ENCARGOS DA DÍVIDA	104.000,00	104.000,00	5.150,00	45.507,00	58.033,00	5.142,40	45.467,14	58.532,86	45.467,14	0,00	0,00
OUTRAS DESPESAS CORRENTES	16.730.755,56	15.645.235,56	1.618.844,52	12.865.163,16	2.780.072,40	2.338.228,30	11.185.289,41	4.469.947,15	10.889.353,33	0,00	0,00
DESPESAS DE CAPITAL	5370394,93	4.394.664,93	383.106,00	2.640.761,59	2.383.903,35	518.176,02	2.668.227,50	2.726.437,38	2.164.849,88	0,00	0,00
INVESTIMENTOS	4.089.376,00	3.095.096,00	182.777,00	954.336,23	2.140.759,77	194.986,22	685.468,69	2.409.627,11	685.468,69	0,00	0,00
INVERSOES FINANCEIRAS	3.750,00	3.750,00	0,00	1.686.425,35	209.393,58	323.779,80	1.582.759,66	313.080,27	1.479.380,99	0,00	0,00
AMORTIZAÇÃO DA DÍVIDA	1.867.918,93	1.895.818,93	200.329,00	1.895.818,93	0,00	367.064,00	1.895.818,93	0,00	1.895.818,93	0,00	0,00
RESERVA DE CONTINGÊNCIA	367.064,00	367.064,00	0,00	5.831.103,24	44.428,76	868.711,38	5.191.697,51	763.834,49	5.177.227,14	0,00	0,00
DESPESAS (INTRA-ORÇAMENTÁRIAS) (IX)	5.975.532,00	5.975.532,00	3.303.330,52	50.635.372,33	6.294.359,27	8.928.764,44	42.564.956,64	14.364.774,96	42.151.173,52	0,00	0,00
SUBTOTAL DAS DESPESAS (X) = (VIII + IX)	55.023.681,60	56.929.731,60	3.303.330,52	50.635.372,33	6.294.359,27	8.928.764,44	42.564.956,64	14.364.774,96	42.151.173,52	0,00	0,00
AMORTIZAÇÃO DA DÍVIDA (REFINANCIAMENTO) (XI)	0,00	0,00	0,00	0,00	0,00	0,00	0,00	0,00	0,00	0,00	0,00
Amortização da Dívida Interna	0,00	0,00	0,00	0,00	0,00	0,00	0,00	0,00	0,00	0,00	0,00
Dívida Mobiliária	0,00	0,00	0,00	0,00	0,00	0,00	0,00	0,00	0,00	0,00	0,00
Outras Dívidas	0,00	0,00	0,00	0,00	0,00	0,00	0,00	0,00	0,00	0,00	0,00
Outras Dívidas	0,00	0,00	0,00	0,00	0,00	0,00	0,00	0,00	0,00	0,00	0,00
Amortização da Dívida Externa	0,00	0,00	0,00	0,00	0,00	0,00	0,00	0,00	0,00	0,00	0,00
Dívida Mobiliária	0,00	0,00	0,00	0,00	0,00	0,00	0,00	0,00	0,00	0,00	0,00
Outras Dívidas	0,00	0,00	0,00	0,00	0,00	0,00	0,00	0,00	0,00	0,00	0,00
SUBTOTAL COM REFINANCIAMENTO (XII) = (X + XI)	55.023.681,60	56.929.731,60	3.303.330,52	50.635.372,33	6.294.359,27	8.928.764,44	42.564.956,64	14.364.774,96	42.151.173,52	0,00	0,00
SUPERÁVIT (XIII)	0,00	0,00	0,00	0,00	0,00	0,00	0,00	0,00	0,00	0,00	0,00
TOTAL (XIV) = (XII + XIII)	55.023.681,60	56.929.731,60	3.303.330,52	50.635.372,33	6.294.359,27	8.928.764,44	42.564.956,64	14.364.774,96	42.151.173,52	0,00	0,00
RESERVA DO RPPS	0,00	0,00	0,00	0,00	0,00	0,00	0,00	0,00	0,00	0,00	0,00

RREO-Anexo 01 | Tabela 1.0 - Balanço Orçamentário

Recargas Intra-Orçamentárias	Estágios da Receita Intra-Orçamentária				RECEITAS REALIZADAS	SALDO (a-c)
	PREVISÃO INICIAL	PREVISÃO ATUALIZADA (a)	No Bimestre (b)	% (b/a)		
Recargas Intra-Orçamentárias						
RECEITAS (INTRA-ORÇAMENTÁRIAS) (I)	5.975.532,00	5.975.532,00	834.941,58	13,97	5.170.727,22	86,53
RECEITAS CORRENTES	5.975.532,00	5.975.532,00	834.941,58	13,97	5.170.727,22	86,53
IMPOSTOS, TAXAS E CONTRIBUIÇÕES DE MELHORIA	0,00	0,00	0,00	0,00	0,00	0,00
Impostos	0,00	0,00	0,00	0,00	0,00	0,00
Taxas	0,00	0,00	0,00	0,00	0,00	0,00
CONTRIBUIÇÕES	5.975.532,00	5.975.532,00	834.941,58	13,97	5.170.727,22	86,53
Contribuição de Melhoria	0,00	0,00	0,00	0,00	0,00	0,00
Contribuições Sociais	5.975.532,00	5.975.532,00	834.941,58	13,97	5.170.727,22	86,53
Contribuições Econômicas	0,00	0,00	0,00	0,00	0,00	0,00
Contribuições para Entidades Privadas de Serviço Social e de Formação Profissional	0,00	0,00	0,00	0,00	0,00	0,00
Contribuição para o Custeio do Serviço de Iluminação Pública	0,00	0,00	0,00	0,00	0,00	0,00
RECEITA PATRIMONIAL	0,00	0,00	0,00	0,00	0,00	0,00
Exploração do Patrimônio Imobiliário do Estado	0,00	0,00	0,00	0,00	0,00	0,00
Valores Mobiliários	0,00	0,00	0,00	0,00	0,00	0,00
Delegação de Serviços Públicos Mediante Concessão, Permissão, Autorização ou Licença	0,00	0,00	0,00	0,00	0,00	0,00

Prefeitura Municipal de Coração de Maria



siconfi
Sistema de Informações
Contábeis e Fiscais
do Setor Público Brasileiro

Relatório Resumido de Execução Orçamentária
Prefeitura Municipal de Coração de Maria - BA (Poder Executivo)
Orçamentos Fiscal e da Seguridade Social
CNPJ:
Exercício: 2019
Período de referência: 5º bimestre

	Estágios da Receita Intra-Orçamentária				SALDO (a-c)
	PREVISÃO INICIAL	PREVISÃO ATUALIZADA (e)	RECEITAS REALIZADAS		
			No Bimestre (b)	% (b/a)	
Receitas Intra-Orçamentárias					
Exploração de Recursos Naturais					0,00
Exploração do Patrimônio Intangível					0,00
Cessão de Direitos					0,00
Demais Receitas Patrimoniais					0,00
RECEITA AGROPECUÁRIA					0,00
RECEITA INDUSTRIAL					0,00
RECEITA DE SERVIÇOS	0,00	0,00	0,00	0,00	0,00
Serviços Administrativos e Comerciais Gerais					0,00
Serviços e Atividades Referentes à Navegação e ao Transporte					0,00
Serviços e Atividades Referentes à Saúde					0,00
Serviços e Atividades Financeiras					0,00
Outros Serviços					0,00
TRANSFERÊNCIAS CORRENTES	0,00	0,00	0,00	0,00	0,00
Transferências da União e de suas Entidades					0,00
Transferências dos Estados e do Distrito Federal e de suas Entidades					0,00
Transferências dos Municípios e de suas Entidades					0,00
Transferências de Instituições Privadas					0,00
Transferências de Outras Instituições Públicas					0,00
Transferências do Exterior					0,00
Transferências de Pessoas Físicas					0,00
Transferências Provenientes de Depósitos Não Identificados					0,00
OUTRAS RECEITAS CORRENTES	0,00	0,00	0,00	0,00	0,00
Multas Administrativas, Contratuais e Judiciais					0,00
Indenizações, Restituições e Ressarcimentos					0,00
Bens, Direitos e Valores Incorporados ao Patrimônio Público					0,00
Demais Receitas Correntes					0,00
RECEITAS DE CAPITAL					0,00
OPERAÇÕES DE CRÉDITO					0,00
Operações de Crédito - Mercado Interno	0,00	0,00	0,00	0,00	0,00
Operações de Crédito - Mercado Externo					0,00
ALIENAÇÃO DE BENS	0,00	0,00	0,00	0,00	0,00
Alienação de Bens Móveis					0,00
Alienação de Bens Imóveis					0,00
Alienação de Bens Intangíveis					0,00
AMORTIZAÇÕES DE EMPRÉSTIMOS					0,00
TRANSFERÊNCIAS DE CAPITAL	0,00	0,00	0,00	0,00	0,00
Transferências da União e de suas Entidades					0,00
Transferências dos Estados e do Distrito Federal e de suas Entidades					0,00
Transferências dos Municípios e de suas Entidades					0,00
Transferências de Instituições Privadas					0,00
Transferências de Outras Instituições Públicas					0,00
Transferências do Exterior					0,00
Transferências de Pessoas Físicas					0,00
Transferências Provenientes de Depósitos Não Identificados					0,00
OUTRAS RECEITAS DE CAPITAL	0,00	0,00	0,00	0,00	0,00
Integralização do Capital Social					0,00

Prefeitura Municipal de Coração de Maria



siconfi
TESOUREIRO NACIONAL

Sistema de Informações Contábeis e Fiscais do Setor Público Brasileiro


Relatório Resumido de Execução Orçamentária
Prefeitura Municipal de Coração de Maria - BA (Poder Executivo)
Orçamentos Fiscal e da Seguridade Social
CNPJ:
Exercício: 2019
Período de referência: 5º bimestre

Estágios da Receita Intra-Orçamentária	PREVISÃO INICIAL		PREVISÃO ATUALIZADA (a)		RECEITAS REALIZADAS		SALDO (a-c)
	No Bimestre (b)	% (b/a)	No Bimestre (b)	% (b/a)	Até o Bimestre (c)	% (c/a)	
Remuneração das Disponibilidades do Tesouro							0,00
Resgate de Títulos do Tesouro							0,00
Demais Receitas de Capital							0,00

RREO-Anexo 01 | Tabela 1.0 - Balanço Orçamentário

Despesas Intra Orçamentárias	Estágios da Despesa Intra-Orçamentária									
	DOTAÇÃO INICIAL (d)	DOTAÇÃO ATUALIZADA (e)	DESPESAS EMPENHADAS NO BIMESTRE	DESPESAS EMPENHADAS ATÉ O BIMESTRE (f)	SALDO (g) = (e-f)	DESPESAS LIQUIDADAS NO BIMESTRE	DESPESAS LIQUIDADAS ATÉ O BIMESTRE (h)	SALDO (i) = (g-h)	DESPESAS PAGAS ATÉ O BIMESTRE (j)	INSCRITAS EM RESTOS A PAGAR NÃO PROCESSADOS (k)
Despesas Intra Orçamentárias										
DESPESAS (INTRA-ORÇAMENTÁRIAS) (IX)	5.975.532,00	5.975.532,00	344.950,00	5.831.103,24	44.428,76	868.711,38	5.191.697,51	793.834,49	5.177.227,14	0,00
DESPESAS CORRENTES	5.812.032,00	5.867.032,00	344.950,00	5.824.908,24	42.123,76	868.711,38	5.185.502,51	781.529,49	5.171.032,14	0,00
PESSOAL E ENCARGOS SOCIAIS	5.386.189,00	5.721.189,00	340.000,00	5.720.168,85	1.020,15	837.159,15	5.027.029,05	694.159,95	5.027.029,05	0,00
JUROS E ENCARGOS DA DÍVIDA					0,00					
OUTRAS DESPESAS CORRENTES	425.843,00	245.843,00	4.950,00	204.739,39	41.103,61	31.552,23	158.473,46	87.369,54	144.003,09	0,00
DESPESAS DE CAPITAL	163.500,00	8.500,00	0,00	6.195,00	2.305,00	0,00	6.195,00	2.305,00	6.195,00	0,00
INVESTIMENTOS	163.500,00	8.500,00	0,00	6.195,00	2.305,00	0,00	6.195,00	2.305,00	6.195,00	0,00
INVERSOES FINANCEIRAS					0,00			0,00		
AMORTIZAÇÃO DA DÍVIDA					0,00			0,00		
RESERVA DE CONTINGÊNCIA					0,00			0,00		

Prefeitura Municipal de Coração de Maria

 <p style="font-size: small;">Sistema de Informações Contábeis e Fiscais do Setor Público Brasileiro</p> <p style="font-weight: bold; font-size: x-small;">TESOURO NACIONAL</p>	Relatório Resumido de Execução Orçamentária
	Prefeitura Municipal de Coração de Maria - BA (Poder Executivo)
	Orçamentos Fiscal e da Seguridade Social
	CNPJ:
	Exercício: 2019
	Período de referência: 5º bimestre

RREO-Anexo 01 | Tabela 1.0 - Balanço Orçamentário

Notas Explicativas	Valores
	31/10/2019
Notas Explicativas	-
Notas Explicativas	-

Prefeitura Municipal de Coração de Maria



Siconfi
Sistema de Informações Contábeis e Fiscais do Setor Público Brasileiro

Relatório Resumido de Execução Orçamentária
Prefeitura Municipal de Coração de Maria - BA (Poder Executivo)
Orçamentos Fiscal e da Seguridade Social
CNPJ:
Exercício: 2019
Período de referência: 5º bimestre

RREO-Anexo 02 | Tabela 2.0 - Demonstrativo da Execução das Despesas por Função/Subfunção | Total das Despesas Exceto Intra-Orçamentárias

Função/Subfunção	Execução da Despesa										INSCRITAS EM RESTOS A PAGAR NÃO EMPREGADAS (f)
	DOTAÇÃO INICIAL	DOTAÇÃO ATUALIZADA (e)	DESPESAS EMPENHADAS NO BIMESTRE	DESPESAS EMPENHADAS ATÉ O BIMESTRE (b)	% (total b)	SALDO (c) = (b-b)	DESPESAS LIQUIDADAS NO BIMESTRE	DESPESAS LIQUIDADAS ATÉ O BIMESTRE (d)	% (total d)	SALDO (e) = (e-d)	
DESPESAS (EXCETO INTRA-ORÇAMENTÁRIAS) (f)	48.046.149,00	50.954.199,00	2.956.340,52	44.704.269,09	88,29	6.249.930,51	6.050.053,06	37.273.259,13	87,80	13.590.940,47	0,00
Legislativa	2.100.000,00	2.100.000,00	20.414,28	1.879.241,76	3,71	220.758,24	344.154,49	1.631.144,59	3,83	468.855,41	0,00
Ação Legislativa	2.100.000,00	2.100.000,00	20.414,28	1.879.241,76	0,00	0,00	344.154,49	1.631.144,59	3,83	468.855,41	0,00
Controladoria Externa					0,00	0,00			0,00	0,00	0,00
Função 01 - Administração Geral					0,00	0,00			0,00	0,00	0,00
Ação Judicial	109.846,00	1.029.716,00	462.649,00	1.029.210,00	2,01	568,00	462.646,72	1.029.206,69	2,40	569,31	0,00
Defesa do Interesse Público no Processo Judicial					0,00	0,00			0,00	0,00	0,00
Função 02 - Administração Geral					0,00	0,00			0,00	0,00	0,00
Função 03 - Demais Subfunções	109.846,00	1.029.716,00	462.649,00	1.029.210,00	2,01	569,00	462.646,72	1.029.206,69	2,40	569,31	0,00
Essencial à Justiça	0,00	0,00	0,00	0,00	0,00	0,00	0,00	0,00	0,00	0,00	0,00
Defesa da Ordem Jurídica					0,00	0,00			0,00	0,00	0,00
Representação Judicial e Extrajudicial					0,00	0,00			0,00	0,00	0,00
Função 03 - Demais Subfunções					0,00	0,00			0,00	0,00	0,00
Administração	5.429.199,50	4.187.036,50	-16.129,92	3.891.724,15	7,67	306.315,35	58.372,06	2.864.747,23	67,31	1.322.232,27	0,00
Planejamento e Orçamento					0,00	0,00			0,00	0,00	0,00
Função 04 - Administração Geral	5.297.294,00	4.061.214,00	-16.159,92	3.779.911,65	7,46	281.302,35	572.097,06	2.783.347,23	65,54	1.277.866,77	0,00
Administração Financeira					0,00	0,00			0,00	0,00	0,00
Controladoria Interna	119.925,50	119.875,50	300,00	101.812,50	0,20	18.063,00	16.275,00	81.400,00	0,19	38.475,50	0,00
Normalização e Fiscalização					0,00	0,00			0,00	0,00	0,00
Tecnologia da Informação					0,00	0,00			0,00	0,00	0,00
Ordenamento Territorial					0,00	0,00			0,00	0,00	0,00
Formação de Recursos Humanos	2.700,00	2.700,00			0,00	2.700,00			0,00	2.700,00	0,00
Administração de Receitas					0,00	0,00			0,00	0,00	0,00
Administração de Compras					0,00	0,00			0,00	0,00	0,00
Administração Social					0,00	0,00			0,00	0,00	0,00
Função 04 - Demais Subfunções	8.250,00	3.250,00			0,00	3.250,00			0,00	3.250,00	0,00
Defesa Nacional					0,00	0,00			0,00	0,00	0,00
Defesa Aérea					0,00	0,00			0,00	0,00	0,00
Defesa Naval					0,00	0,00			0,00	0,00	0,00
Defesa Terrestre					0,00	0,00			0,00	0,00	0,00
Função 05 - Administração Geral					0,00	0,00			0,00	0,00	0,00
Função 05 - Demais Subfunções					0,00	0,00			0,00	0,00	0,00
Sustentação Pública	19.513,00	28.813,00	0,00	23.999,98	0,05	4.813,02	7.787,95	15.865,94	0,04	12.956,96	0,00
Polvoramento	19.513,00	28.813,00			0,05	4.813,02	7.787,95	15.865,94	0,04	12.956,96	0,00
Defesa Civil					0,00	0,00			0,00	0,00	0,00
Informação e Intelligência					0,00	0,00			0,00	0,00	0,00
Função 06 - Administração Geral					0,00	0,00			0,00	0,00	0,00
Função 06 - Demais Subfunções					0,00	0,00			0,00	0,00	0,00
Relações Externas					0,00	0,00			0,00	0,00	0,00
Relações Diplomáticas					0,00	0,00			0,00	0,00	0,00
Cooperação Internacional					0,00	0,00			0,00	0,00	0,00
Função 07 - Administração Geral					0,00	0,00			0,00	0,00	0,00
Função 07 - Demais Subfunções					0,00	0,00			0,00	0,00	0,00
Assistência Social	3.040.147,00	2.982.377,00	-235.394,56	1.820.797,78	3,60	1.161.579,22	251.602,52	1.316.016,69	3,09	1.666.360,11	0,00
Assistência ao Idoso	27.800,00	27.640,00	2.836,00	19.059,92	0,04	6.547,08	3.232,57	9.277,60	0,02	18.362,40	0,00
Assistência ao Portador da Deficiência	16.000,00	9.400,00			0,00	9.400,00			0,00	9.400,00	0,00
Assistência à Criança e ao Adolescente	525.023,00	447.813,00	-16.019,00	215.713,27	0,43	232.099,73	42.441,59	150.115,29	0,35	297.697,71	0,00
Assistência Comunitária	1.729.549,00	1.599.448,00	-213.774,08	751.029,94	1,48	842.399,06	87.031,56	488.967,24	1,10	1.124.481,76	0,00

Prefeitura Municipal de Coração de Maria



siconfi
TESOUREIRO NACIONAL

Sistema de Informações Contábeis e Fiscais do Setor Público Brasileiro

Relatório Resumido de Execução Orçamentária
Prefeitura Municipal de Coração de Maria - BA (Poder Executivo)
Orçamentos Fiscal e da Seguridade Social
CNPJ:
Exercício: 2019
Período de referência: 5º bimestre

Função/Subfunção	Execução da Despesa										INSCRITAS EM RESTOS A PAGAR NÃO PROCESSADOS (f)
	DOTAÇÃO INICIAL	DOTAÇÃO ATUALIZADA (a)	DESPESAS EMPENHADAS NO BIMESTRE	DESPESAS EMPENHADAS ATÉ O BIMESTRE (b)	% (b/total) c	SALDO (c) = NO BIMESTRE	DESPESAS LIQUIDADAS NO BIMESTRE	DESPESAS LIQUIDADAS ATÉ O BIMESTRE (d)	% (d/total) e	SALDO (e) = PAGAR NÃO PROCESSADOS (f)	
FU09 - Administração Geral	741.775,00	904.075,00	-2.438,50	834.931,65	1,65	69.143,35	118.886,80	687.656,76	1,62	216.418,24	
FU09 - Demais Subfunções						0,00	0,00	0,00	0,00	0,00	
Previdência Social	174.156,91	226.316,91	40.000,00	226.259,91	0,45	57,00	38.895,01	223.249,65	0,52	3.067,26	
Previdência Básica						0,00	0,00	0,00	0,00	0,00	
Previdência do Regime Estatutário						0,00	0,00	0,00	0,00	0,00	
Previdência Complementar	174.156,91	226.316,91	40.000,00	226.259,91	0,45	57,00	38.895,01	223.249,65	0,52	3.067,26	
Previdência Especial						0,00	0,00	0,00	0,00	0,00	
FU09 - Administração Geral						0,00	0,00	0,00	0,00	0,00	
FU09 - Demais Subfunções						0,00	0,00	0,00	0,00	0,00	
Saúde	10.606.771,64	10.606.771,64	1.391.149,23	9.395.648,46	18,56	1.211.123,18	1.707.463,01	8.179.329,33	19,22	2.427.442,31	
Atenção Básica	5.029.033,00	4.820.773,00	548.596,75	4.404.764,58	8,70	425.008,42	755.944,92	3.652.048,47	9,05	977.734,53	
Assistência Hospitalar e Ambulatorial	2.937.246,00	3.465.596,00	626.940,19	3.099.724,48	6,12	366.869,52	608.050,93	2.748.814,31	6,46	716.771,69	
Suporte Profilático e Terapêutico						0,00	0,00	0,00	0,00	0,00	
Vigilância Sanitária	292.594,00	202.594,00	-3.000,00	175.390,00	0,35	27.194,00	32.120,28	32.120,28	0,08	170.463,72	
Vigilância Epidemiológica	134.852,00	64.472,00	-2.500,00	0,00	0,00	64.472,00	0,00	0,00	0,00	64.472,00	
Alimentação e Nutrição	2.230.056,64	2.021.356,64	229.122,26	1.715.768,40	3,39	305.598,24	313.346,88	1.546.346,27	3,63	475.010,37	
FU10 - Administração Geral						0,00	0,00	0,00	0,00	0,00	
FU10 - Demais Subfunções						0,00	0,00	0,00	0,00	0,00	
Trabalho	23.000,00	23.000,00	0,00	0,00	0,00	23.000,00	0,00	0,00	0,00	23.000,00	
Proteção e Benefícios ao Trabalhador						0,00	0,00	0,00	0,00	0,00	
Relações de Trabalho						0,00	0,00	0,00	0,00	0,00	
Empregabilidade						0,00	0,00	0,00	0,00	0,00	
Fomento ao Trabalho						0,00	0,00	0,00	0,00	0,00	
FU11 - Administração Geral						0,00	0,00	0,00	0,00	0,00	
FU11 - Demais Subfunções						0,00	0,00	0,00	0,00	0,00	
Educação	17.846.921,09	19.898.521,09	923.757,95	18.906.341,46	37,34	890.179,63	3.234.396,95	15.475.297,77	36,36	4.423.233,32	
Educação Fundamental	14.611.077,70	15.799.307,70	409.188,93	15.126.812,53	29,87	632.495,17	2.404.255,14	12.174.409,45	28,60	3.584.898,25	
Educação Médio						0,00	0,00	0,00	0,00	0,00	
Educação Profissional						0,00	0,00	0,00	0,00	0,00	
Educação Superior						0,00	0,00	0,00	0,00	0,00	
Educação Infantil	1.359.871,39	1.364.091,39	15.411,16	1.275.970,58	2,52	90.120,81	283.154,48	1.034.278,10	2,43	329.812,29	
Educação de Jovens e Adultos	9.200,00	3.200,00	0,00	0,00	0,00	3.200,00	0,00	0,00	0,00	3.200,00	
Educação Especial	7.667,00	1.667,00	0,00	1.889.465,37	3,72	230.125,63	490.033,19	1.794.355,58	4,22	319.235,42	
FU12 - Administração Geral	1.301.391,00	2.113.611,00	486.638,00	824.072,86	1,23	21.846,02	77.954,14	472.243,64	1,11	173.675,36	
FU12 - Demais Subfunções	486.849,00	645.919,00	16.520,00	624.072,86	0,00	10.725,00	0,00	10.725,00	0,00	10.725,00	
Cultura	76.125,00	10.725,00	-124.275,00	829.845,38	1,64	245.424,62	15.471,35	706.109,25	1,66	367.160,75	
Patrimônio Histórico Artístico e Arqueológico	951.420,00	1.073.270,00	-124.275,00	829.845,38	1,64	245.424,62	15.471,35	706.109,25	1,66	367.160,75	
Difusão Cultural						0,00	0,00	0,00	0,00	0,00	
FU13 - Administração Geral						0,00	0,00	0,00	0,00	0,00	
FU13 - Demais Subfunções						0,00	0,00	0,00	0,00	0,00	
Direitos da Cidadania	0,00	0,00	0,00	0,00	0,00	0,00	0,00	0,00	0,00	0,00	
Custódia e Reintegração Social						0,00	0,00	0,00	0,00	0,00	
Direitos Individuais Coletivos e Difusos						0,00	0,00	0,00	0,00	0,00	
Assistência aos Povos Indígenas						0,00	0,00	0,00	0,00	0,00	
FU14 - Administração Geral						0,00	0,00	0,00	0,00	0,00	
FU14 - Demais Subfunções						0,00	0,00	0,00	0,00	0,00	
Urbanismo	5.169.548,53	5.655.316,53	295.326,50	4.652.209,24	9,25	872.193,19	924.655,09	4.062.400,83	9,54	1.692.827,70	
Infra-Estrutura Urbana	2.106.434,34	2.096.174,50	-41.099,50	1.242.312,66	2,45	855.371,98	252.824,16	1.070.278,28	2,51	1.025.926,26	
Serviços Urbanos	3.062.113,99	3.559.213,99	240.742,00	3.440.896,68	6,80	116.371,31	631.841,33	2.992.212,57	7,03	367.001,42	
Transportes Coletivos Urbanos						0,00	0,00	0,00	0,00	0,00	
FU15 - Administração Geral						0,00	0,00	0,00	0,00	0,00	
FU15 - Demais Subfunções						0,00	0,00	0,00	0,00	0,00	
Habituação	0,00	0,00	0,00	0,00	0,00	0,00	0,00	0,00	0,00	0,00	
Habituação Rural						0,00	0,00	0,00	0,00	0,00	

Prefeitura Municipal de Coração de Maria



siconfi
Sistema de Informações Contábeis e Fiscais do Setor Público Brasileiro

Relatório Resumido de Execução Orçamentária
Prefeitura Municipal de Coração de Maria - BA (Poder Executivo)
Orçamentos Fiscal e da Seguridade Social
CNPJ:
Exercício: 2019
Período de referência: 5º bimestre

Função/Subfunção	Execução da Despesa										INSCRITAS EM RESTOS A PAGAR NÃO PROCESSADOS (f)
	DOTAÇÃO INICIAL	DOTAÇÃO ATUALIZADA (a)	DESPESAS EMPENHADAS NO BIMESTRE	DESPESAS EMPENHADAS ATÉ O BIMESTRE (b)	% (b/a) (b)	SALDO (c) = (a)-(b)	DESPESAS LIQUIDADAS NO BIMESTRE	DESPESAS LIQUIDADAS ATÉ O BIMESTRE (d)	% (d/c) (d)	SALDO (e) = (c)-(d)	
Habitacao Urbana						0,00	0,00		0,00	0,00	0,00
FU16 - Administração Geral						0,00	0,00		0,00	0,00	0,00
FU16 - Demais Subfunções						0,00	0,00		0,00	0,00	0,00
Saneamento	17.500,00	5.500,00	0,00	0,00	0,00	5.500,00	0,00	0,00	0,00	5.500,00	0,00
Saneamento Básico Rural	17.500,00	5.500,00				5.500,00				5.500,00	
Saneamento Básico Urbano											
FU17 - Administração Geral						0,00	0,00		0,00	0,00	0,00
FU17 - Demais Subfunções						0,00	0,00		0,00	0,00	0,00
Gestão Ambiental	47.180,00	7.780,00	0,00	0,00	0,00	7.780,00	0,00	0,00	0,00	7.780,00	0,00
Preservação e Conservação Ambiental	47.180,00	7.780,00				7.780,00				7.780,00	
Controle Ambiental						0,00	0,00		0,00	0,00	0,00
Recuperação de Áreas Degradadas						0,00	0,00		0,00	0,00	0,00
Recursos Hídricos						0,00	0,00		0,00	0,00	0,00
Meteorologia						0,00	0,00		0,00	0,00	0,00
FU18 - Administração Geral						0,00	0,00		0,00	0,00	0,00
FU18 - Demais Subfunções						0,00	0,00		0,00	0,00	0,00
Ciência e Tecnologia						0,00	0,00		0,00	0,00	0,00
Desenvolvimento Científico						0,00	0,00		0,00	0,00	0,00
Desenvolvimento Tecnológico e Engenharia						0,00	0,00		0,00	0,00	0,00
Divisão de Conhecimento Científico e Tecnológico						0,00	0,00		0,00	0,00	0,00
FU19 - Administração Geral						0,00	0,00		0,00	0,00	0,00
FU19 - Demais Subfunções						0,00	0,00		0,00	0,00	0,00
Agricultura	192.780,00	153.380,00	0,00	0,00	0,00	153.380,00	0,00	0,00	0,00	153.380,00	0,00
Abastecimento	11.400,00	11.400,00				11.400,00				11.400,00	
Extensão Rural	109.000,00	109.000,00				109.000,00				109.000,00	
Irrigação						0,00	0,00		0,00	0,00	0,00
Promoção da Produção Agropecuária						0,00	0,00		0,00	0,00	0,00
Defesa Agropecuária						0,00	0,00		0,00	0,00	0,00
FU20 - Administração Geral						0,00	0,00		0,00	0,00	0,00
FU20 - Demais Subfunções						0,00	0,00		0,00	0,00	0,00
Organização Apícola						0,00	0,00		0,00	0,00	0,00
Reforma Agrária						0,00	0,00		0,00	0,00	0,00
Colonização						0,00	0,00		0,00	0,00	0,00
FU21 - Administração Geral						0,00	0,00		0,00	0,00	0,00
FU21 - Demais Subfunções						0,00	0,00		0,00	0,00	0,00
Indústria	0,00	0,00	0,00	0,00	0,00	0,00	0,00	0,00	0,00	0,00	0,00
Promoção Industrial						0,00	0,00		0,00	0,00	0,00
Produção Industrial						0,00	0,00		0,00	0,00	0,00
Mineração						0,00	0,00		0,00	0,00	0,00
Propriedade Industrial						0,00	0,00		0,00	0,00	0,00
Normalização e Qualidade						0,00	0,00		0,00	0,00	0,00
FU22 - Administração Geral						0,00	0,00		0,00	0,00	0,00
FU22 - Demais Subfunções						0,00	0,00		0,00	0,00	0,00
Comércio e Serviços						0,00	0,00		0,00	0,00	0,00
Promoção Comercial						0,00	0,00		0,00	0,00	0,00
Comercialização						0,00	0,00		0,00	0,00	0,00
Comércio Exterior						0,00	0,00		0,00	0,00	0,00
Serviços Financeiros						0,00	0,00		0,00	0,00	0,00
Turismo						0,00	0,00		0,00	0,00	0,00
FU23 - Administração Geral						0,00	0,00		0,00	0,00	0,00
FU23 - Demais Subfunções						0,00	0,00		0,00	0,00	0,00
Comunicações	0,00	0,00	0,00	0,00	0,00	0,00	0,00	0,00	0,00	0,00	0,00
Comunicações Postais						0,00	0,00		0,00	0,00	0,00
Telecomunicações						0,00	0,00		0,00	0,00	0,00
FU24 - Administração Geral						0,00	0,00		0,00	0,00	0,00

Prefeitura Municipal de Coração de Maria

Relatório Resumido de Execução Orçamentária
Prefeitura Municipal de Coração de Maria - BA (Poder Executivo)
Orçamentos Fiscal e da Seguridade Social
CNPJ:
Exercício: 2019
Período de referência: 5º bimestre

Função/Subfunção	DOTAÇÃO INICIAL	DOTAÇÃO ATUALIZADA (a)	Execução da Despesa				DESPESAS LIQUIDADAS O BIMESTRE (e)	DESPESAS LIQUIDADAS ATÉ O BIMESTRE (f)	SALDO (g) = (f)-(a)	INSCRITAS EM RESTOS A PAGAR NÃO PROCESSADOS (i)
			DESPESAS EMPENHADAS NO BIMESTRE	DESPESAS EMPENHADAS ATÉ O BIMESTRE (b)	% (b/a) (b)	SALDO (c) = (b)-(a)				
FL24 - Demais Subfunções										
Energia	132.696,00	161.806,00	47.932,00	148.102,52	0,29	13.703,48	47.936,18	109.234,56	0,26	52.571,45
Conservação de Energia										
Energia Elétrica	132.696,00	161.806,00	47.932,00	148.102,52	0,29	13.703,48	47.936,18	109.234,56	0,26	52.571,45
Combustíveis Minerais										
Biocombustíveis										
FL25 - Administração Geral										
FL25 - Demais Subfunções										
Transporte	535.377,00	139.477,00	8.391,00	66.286,00	0,13	73.191,00	18.049,84	52.670,32	0,12	86.896,88
Transporte Rodoviário										
Transporte Rodoviário	535.377,00	139.477,00	8.391,00	66.286,00	0,13	73.191,00	18.049,84	52.670,32	0,12	86.896,88
Transporte Hidroviário										
Transporte Especial										
Transportes Especiais										
FL26 - Demais Subfunções										
Desporto e Lazer	342.950,00	342.950,00	76.700,00	88.700,00	0,18	254.250,00	88.699,29	88.699,29	0,21	254.260,71
Desporto Comunitário										
Lazer	342.950,00	342.950,00	76.700,00	88.700,00	0,18	254.250,00	88.699,29	88.699,29	0,21	254.260,71
FL27 - Administração Geral										
FL27 - Demais Subfunções										
Energia Especial	1.969.296,93	1.997.116,93	205.479,00	1.731.952,35	3,42	265.199,58	328.922,20	1.628.225,80	3,83	369.893,13
Reiniciamento da Dívida Interna										
Reiniciamento da Dívida Externa										
Serviço da Dívida Interna	1.969.296,93	1.997.116,93	205.479,00	1.731.952,35	3,42	265.199,58	328.922,20	1.628.225,80	3,83	369.893,13
Serviço da Dívida Externa										
Transferências										
Outros Encargos Especiais										
Transferências para a Educação Básica										
FL28 - Demais Subfunções										
Reserva de Contingência	367.064,00	367.064,00				367.064,00				367.064,00
DESPESAS (INTRA-ORÇAMENTÁRIAS) (II)	5.975.532,00	5.975.532,00	344.960,00	5.831.103,24	11,71	44.428,76	868.711,38	5.191.697,51	12,20	793.834,49
TOTAL (III) = (I + II)	55.029.691,60	56.929.731,60	3.303.290,52	50.635.372,33	100,00	6.294.399,27	8.928.764,44	42.864.856,64	100,00	14.364.774,86

RREO-Anexo 02 | Tabela 2.0 - Demonstrativo da Execução das Despesas por Função/Subfunção | Total de Despesas

Função/Subfunção - Intra	DOTAÇÃO INICIAL	DOTAÇÃO ATUALIZADA (a)	Execução da Despesa - Intra				DESPESAS LIQUIDADAS ATÉ O BIMESTRE (e)	DESPESAS LIQUIDADAS ATÉ O BIMESTRE (f)	SALDO (g) = (f)-(a)	INSCRITAS EM RESTOS A PAGAR NÃO PROCESSADOS (i)
			DESPESAS EMPENHADAS NO BIMESTRE	DESPESAS EMPENHADAS ATÉ O BIMESTRE (b)	% (b/a) (b)	SALDO (c) = (b)-(a)				
DESPESAS (INTRA-ORÇAMENTÁRIAS) (II)	5.975.532,00	5.975.532,00	344.960,00	5.831.103,24	11,71	44.428,76	868.711,38	5.191.697,51	12,20	793.834,49
Legislativa										
Ação Legislativa										
Contrato Externo										
FL01 - Administração Geral										
FL01 - Demais Subfunções										
Judiciária										
Ação Judiciária										
Direção do Interesse Público no Processo Judiciário										
FL02 - Administração Geral										
FL02 - Demais Subfunções										
Essencial à Justiça										
Defesa da Ordem Jurídica										

Prefeitura Municipal de Coração de Maria



siconfi
Sistema de Informações Contábeis e Fiscais do Setor Público Brasileiro

Relatório Resumido de Execução Orçamentária
Prefeitura Municipal de Coração de Maria - BA (Poder Executivo)
Orçamentos Fiscal e da Seguridade Social
CNPJ:
Exercício: 2019
Período de referência: 5º bimestre

Função/Subfunção - Intra	Execução da Despesa - Intra										
	DOTAÇÃO INICIAL (a)	DOTAÇÃO ATUALIZADA (b)	DESPESAS EMPENHADAS NO BIMESTRE	DESPESAS LIQUIDADAS ATÉ O BIMESTRE (b)	% (mili b)	SALDO (c) = (a-b)	DESPESAS LIQUIDADAS NO BIMESTRE	DESPESAS LIQUIDADAS ATÉ O BIMESTRE (c)	% (mili c)	SALDO (d) = (c-d)	INSCRITAS EM RESTOS A PAGAR NO PROCESSADOR (f)
Representação Judicial e Extrajudicial						0,00	0,00			0,00	0,00
FU03 - Administração Geral						0,00	0,00			0,00	0,00
FU03 - Demais Subfunções						0,00	0,00			0,00	0,00
Administração						0,00	0,00			0,00	0,00
Planejamento e Orçamento						0,00	0,00			0,00	0,00
FU04 - Administração Geral						0,00	0,00			0,00	0,00
FU04 - Administração Financeira						0,00	0,00			0,00	0,00
Controle Interno						0,00	0,00			0,00	0,00
Normalização e Fiscalização						0,00	0,00			0,00	0,00
Tecnologia da Informação						0,00	0,00			0,00	0,00
Ordenamento Territorial						0,00	0,00			0,00	0,00
Formação de Recursos Humanos						0,00	0,00			0,00	0,00
Administração de Recursos						0,00	0,00			0,00	0,00
Administração de Concursos						0,00	0,00			0,00	0,00
Comunicação Social						0,00	0,00			0,00	0,00
FU04 - Demais Subfunções						0,00	0,00			0,00	0,00
Defesa Nacional						0,00	0,00			0,00	0,00
Defesa Aérea						0,00	0,00			0,00	0,00
Defesa Naval						0,00	0,00			0,00	0,00
Defesa Terrestre						0,00	0,00			0,00	0,00
FU05 - Administração Geral						0,00	0,00			0,00	0,00
FU05 - Demais Subfunções						0,00	0,00			0,00	0,00
Segurança Pública						0,00	0,00			0,00	0,00
Policiamento						0,00	0,00			0,00	0,00
Defesa Civil						0,00	0,00			0,00	0,00
Inteligência e Inteligência						0,00	0,00			0,00	0,00
FU06 - Administração Geral						0,00	0,00			0,00	0,00
FU06 - Demais Subfunções						0,00	0,00			0,00	0,00
Relações Exteriores						0,00	0,00			0,00	0,00
Relações Diplomáticas						0,00	0,00			0,00	0,00
Cooperação Internacional						0,00	0,00			0,00	0,00
FU07 - Administração Geral						0,00	0,00			0,00	0,00
FU07 - Demais Subfunções						0,00	0,00			0,00	0,00
Assistência Social						0,00	0,00			0,00	0,00
Assistência ao Idoso						0,00	0,00			0,00	0,00
Assistência ao Prisioneiro de Delinquência						0,00	0,00			0,00	0,00
Assistência à Criança e ao Adolescente						0,00	0,00			0,00	0,00
Assistência Comunitária						0,00	0,00			0,00	0,00
FU08 - Administração Geral						0,00	0,00			0,00	0,00
FU08 - Demais Subfunções						0,00	0,00			0,00	0,00
Previdência Social						5.975.532,00	344.850,00	5.981.103,24	885.711,38	5.195.697,51	763.934,49
Previdência Básica						5.975.532,00	344.850,00	5.981.103,24	885.711,38	5.195.697,51	763.934,49
Previdência do Regime Estatutário						0,00	0,00	0,00	0,00	0,00	0,00
Previdência Complementar						0,00	0,00	0,00	0,00	0,00	0,00
Previdência Especial						0,00	0,00	0,00	0,00	0,00	0,00
FU09 - Administração Geral						0,00	0,00	0,00	0,00	0,00	0,00
FU09 - Demais Subfunções						0,00	0,00	0,00	0,00	0,00	0,00
Saúde						0,00	0,00	0,00	0,00	0,00	0,00
Atenção Básica						0,00	0,00	0,00	0,00	0,00	0,00
Assistência Hospitalar e Ambulatorial						0,00	0,00	0,00	0,00	0,00	0,00
Suporte Profilático e Terapêutico						0,00	0,00	0,00	0,00	0,00	0,00
Vigilância Sanitária						0,00	0,00	0,00	0,00	0,00	0,00
Vigilância Epidemiológica						0,00	0,00	0,00	0,00	0,00	0,00
Alimentação e Nutrição						0,00	0,00	0,00	0,00	0,00	0,00
FU10 - Administração Geral						0,00	0,00	0,00	0,00	0,00	0,00

Prefeitura Municipal de Coração de Maria



Sistema de Informações
 Contábeis e Fiscais
 do Setor Público Brasileiro
TESOURO NACIONAL

Relatório Resumido de Execução Orçamentária
Prefeitura Municipal de Coração de Maria - BA (Poder Executivo)
Orçamentos Fiscal e da Seguridade Social
CNPJ:
Exercício: 2019
Período de referência: 5º bimestre

Função/Subfunção - Intra	Execução da Despesa - Intra				DOTAÇÃO INICIAL	DOTAÇÃO ATUALIZADA (a)	DESPESAS EMPENHADAS NO BIMESTRE	DESPESAS LIQUIDADAS NO BIMESTRE	DESPESAS LIQUIDADAS ATÉ O BIMESTRE (d)	% (d/III d)	SALDO (e) = (a-d)	INSCRITAS EM RESTOS A PAGAR NÃO PROCESSADOS (f)
	DESPESAS EMPENHADAS ATÉ O BIMESTRE (b)	DESPESAS LIQUIDADAS ATÉ O BIMESTRE (c)	SALDO (e) = (a-b)	% (d/III d)								
FU10 - Demais Subfunções												
Trabalho	0,00	0,00	0,00	0,00	0,00	0,00	0,00	0,00	0,00	0,00	0,00	0,00
Proteção e Benefícios ao Trabalhador												
Relações de Trabalho												
Emergencialidade												
Fomento ao Trabalho												
FU11 - Administração Geral												
FU11 - Demais Subfunções												
Educação												
Educação Fundamental												
Educação Média												
Educação Profissional												
Educação Superior												
Educação Infantil												
Educação de Jovens e Adultos												
Educação Especial												
Educação Básica												
FU12 - Administração Geral												
FU12 - Demais Subfunções												
Cultura												
Patrimônio Histórico Artístico e Arqueológico												
Divulgação Cultural												
FU13 - Administração Geral												
FU13 - Demais Subfunções												
Direitos da Cidadania												
Cuidado e Reintegração Social												
Direito Individuais Coletivos e Difusos												
Assistência aos Povos Indígenas												
FU14 - Administração Geral												
FU14 - Demais Subfunções												
Urbanismo												
Infra-Estrutura Urbana												
Serviços Urbanos												
Transportes Coletivos Urbanos												
FU15 - Administração Geral												
FU15 - Demais Subfunções												
Habitación												
Habitación Rural												
Habitación Urbana												
FU16 - Administração Geral												
FU16 - Demais Subfunções												
Saneamento Básico Rural												
Saneamento Básico Urbano												
FU17 - Administração Geral												
FU17 - Demais Subfunções												
Gestão Ambiental												
Preservação e Conservação Ambiental												
Controle Ambiental												
Recuperação de Áreas Degradadas												
Recursos Hídricos												
Meteorologia												
FU18 - Administração Geral												
FU18 - Demais Subfunções												
Ciência e Tecnologia												

Prefeitura Municipal de Coração de Maria



siconfi
Sistema de Informações
Contábeis e Fiscais
do Setor Público Brasileiro

TESOURO NACIONAL

Relatório Resumido de Execução Orçamentária
Prefeitura Municipal de Coração de Maria - BA (Poder Executivo)
Orçamentos Fiscal e da Seguridade Social
CNPJ:
Exercício: 2019
Período de referência: 5º bimestre

Função/Subfunção - Intra	Execução da Despesa - Intra				DOTAÇÃO INICIAL	DOTAÇÃO ATUALIZADA (a)	DESPESAS EMPENHADAS NO BIMESTRE	DESPESAS LIQUIDADAS NO BIMESTRE	DESPESAS LIQUIDADAS ATÉ O BIMESTRE (c)	% (dIII c)	SALDO (e) = (a-d)	INSCRITAS EM RESTOS A PAGAR NÃO PROCESSADOS (f)
	% (dIII b)	SALDO (b) = (a-b)	DESPESAS LIQUIDADAS ATÉ O BIMESTRE (b)	DESPESAS LIQUIDADAS ATÉ O BIMESTRE (c)								
Desenvolvimento Científico		0,00	0,00	0,00						0,00	0,00	
Desenvolvimento Tecnológico e Engenharia		0,00	0,00	0,00						0,00	0,00	
Difusão do Conhecimento Científico e Tecnológico		0,00	0,00	0,00						0,00	0,00	
FU19 - Administração Geral		0,00	0,00	0,00						0,00	0,00	
FU19 - Demais Subfunções		0,00	0,00	0,00						0,00	0,00	
Agricultura		0,00	0,00	0,00						0,00	0,00	
Absorvimento		0,00	0,00	0,00						0,00	0,00	
Extensão Rural		0,00	0,00	0,00						0,00	0,00	
Irrigação		0,00	0,00	0,00						0,00	0,00	
Promoção da Produção Agropecuária		0,00	0,00	0,00						0,00	0,00	
Dalva Agropecuária		0,00	0,00	0,00						0,00	0,00	
FU20 - Administração Geral		0,00	0,00	0,00						0,00	0,00	
FU20 - Demais Subfunções		0,00	0,00	0,00						0,00	0,00	
Organização Agrária		0,00	0,00	0,00						0,00	0,00	
Colonização		0,00	0,00	0,00						0,00	0,00	
FU21 - Administração Geral		0,00	0,00	0,00						0,00	0,00	
FU21 - Demais Subfunções		0,00	0,00	0,00						0,00	0,00	
Indústria		0,00	0,00	0,00						0,00	0,00	
Promoção Industrial		0,00	0,00	0,00						0,00	0,00	
Produção Industrial		0,00	0,00	0,00						0,00	0,00	
Mineração		0,00	0,00	0,00						0,00	0,00	
Propriedade Industrial		0,00	0,00	0,00						0,00	0,00	
Normalização e Qualidade		0,00	0,00	0,00						0,00	0,00	
FU22 - Administração Geral		0,00	0,00	0,00						0,00	0,00	
FU22 - Demais Subfunções		0,00	0,00	0,00						0,00	0,00	
Comércio e Serviços		0,00	0,00	0,00						0,00	0,00	
Promoção Comercial		0,00	0,00	0,00						0,00	0,00	
Comercialização		0,00	0,00	0,00						0,00	0,00	
Comércio Exterior		0,00	0,00	0,00						0,00	0,00	
Serviços Financeiros		0,00	0,00	0,00						0,00	0,00	
Turismo		0,00	0,00	0,00						0,00	0,00	
FU23 - Administração Geral		0,00	0,00	0,00						0,00	0,00	
FU23 - Demais Subfunções		0,00	0,00	0,00						0,00	0,00	
Comunicações		0,00	0,00	0,00						0,00	0,00	
Comunicações Postais		0,00	0,00	0,00						0,00	0,00	
Telecomunicações		0,00	0,00	0,00						0,00	0,00	
FU24 - Administração Geral		0,00	0,00	0,00						0,00	0,00	
FU24 - Demais Subfunções		0,00	0,00	0,00						0,00	0,00	
Energia		0,00	0,00	0,00						0,00	0,00	
Conservação de Energia		0,00	0,00	0,00						0,00	0,00	
Energia Elétrica		0,00	0,00	0,00						0,00	0,00	
Combustíveis Minerais		0,00	0,00	0,00						0,00	0,00	
Biocombustíveis		0,00	0,00	0,00						0,00	0,00	
FU25 - Administração Geral		0,00	0,00	0,00						0,00	0,00	
FU25 - Demais Subfunções		0,00	0,00	0,00						0,00	0,00	
Transporte		0,00	0,00	0,00						0,00	0,00	
Transporte Aéreo		0,00	0,00	0,00						0,00	0,00	
Transporte Rodoviário		0,00	0,00	0,00						0,00	0,00	
Transporte Ferroviário		0,00	0,00	0,00						0,00	0,00	
Transporte Hidroviário		0,00	0,00	0,00						0,00	0,00	
Transportes Especiais		0,00	0,00	0,00						0,00	0,00	
FU26 - Administração Geral		0,00	0,00	0,00						0,00	0,00	
FU26 - Demais Subfunções		0,00	0,00	0,00						0,00	0,00	
Desporto e Lazer		0,00	0,00	0,00						0,00	0,00	

Prefeitura Municipal de Coração de Maria

Relatório Resumido de Execução Orçamentária
Prefeitura Municipal de Coração de Maria - BA (Poder Executivo)
Orçamentos Fiscal e da Seguridade Social
CNPJ:
Exercício: 2019
Período de referência: 5º bimestre



Função/Subfunção - Intra	Execução da Despesa - Intra						INSCRITAS EM RESTOS A PAGAR NÃO PROCESSADOS (f)
	DOTAÇÃO INICIAL	DOTAÇÃO ATUALIZADA (a)	DESPESAS EMPENHADAS NO BIMESTRE	DESPESAS LIQUIDADAS O BIMESTRE (b)	DESPESAS LIQUIDADAS NO BIMESTRE	DESPESAS LIQUIDADAS ATÉ O BIMESTRE (c)	
			% (mil) (b)	SALDO (e) - (a-b)	% (mil) (d)	SALDO (e) - (a-d)	
Disponível de Rendimento				0,00	0,00	0,00	0,00
Disponível Comunitário				0,00	0,00	0,00	0,00
Lazer				0,00	0,00	0,00	0,00
FUZ7 - Administração Geral				0,00	0,00	0,00	0,00
FUZ7 - Demais Subfunções				0,00	0,00	0,00	0,00
Encargos Especiais	0,00	0,00	0,00	0,00	0,00	0,00	0,00
Refinanciamento da Dívida Interna				0,00	0,00	0,00	0,00
Refinanciamento da Dívida Externa				0,00	0,00	0,00	0,00
Serviço da Dívida Interna				0,00	0,00	0,00	0,00
Serviço da Dívida Externa				0,00	0,00	0,00	0,00
Transferências				0,00	0,00	0,00	0,00
Outros Encargos Especiais				0,00	0,00	0,00	0,00
Transferências para a Educação Básica				0,00	0,00	0,00	0,00
FUZ8 - Demais Subfunções				0,00	0,00	0,00	0,00
Reserva de Contingência				0,00	0,00	0,00	0,00

Prefeitura Municipal de Coração de Maria




Sistema de Informações Contábeis e Fiscais do Setor Público Brasileiro

Relatório Resumido de Execução Orçamentária
Prefeitura Municipal de Coração de Maria - BA (Poder Executivo)
Orçamentos Fiscal e da Seguridade Social
CNPJ:
Exercício: 2019
Período de referência: 5º bimestre

RREO-Anexo 03 | Tabela 3.2 - Demonstrativo da Receita Corrente Líquida - Municípios

Especificação	Evolução da Receita Corrente Líquida												PREVISÃO ATUALIZADA 2019	
	-MR-11>	-MR-10>	-MR-9>	-MR-8>	-MR-7>	-MR-6>	EVOLUÇÃO DA RECEITA REALIZADA NOS ÚLTIMOS 12 MESES			-MR-1>	-MR-2>	-MR-3>		TOTAL (ÚLTIMOS 12 MESES)
RECEITAS CORRENTES (I)	3.901.302,87	6.314.110,64	4.566.122,66	4.557.749,01	3.765.739,42	3.981.590,95	4.938.705,71	3.992.451,98	7.050.707,70	4.337.882,20	4.184.625,70	4.295.527,87	57.715.525,21	53.826.181,00
Impostos, Taxas e Contribuições de Melhoria	13.776,43	194.779,56	152.574,97	368.329,92	189.070,67	239.094,60	156.822,00	201.837,93	183.483,93	137.810,99	179.729,82	2.249.597,49	2.249.597,49	2.249.597,49
IPRU	10.776,08	3.467,58	2.807,92	2.609,79	1.046,57,8	7.600,72	8.335,03	10.238,52	5.922,17	3.072,90	5.196,34	96.531,12	96.531,12	138.655,00
ISS	66.667,48	62.762,13	60.822,35	70.811,93	75.003,11	47.905,73	69.017,84	54.171,41	742.10,21	70.988,73	63.740,91	791.862,62	1.679.152,00	1.679.152,00
ITR	13.414,20	22.179,37	24.006,00	46.628,00	9.210,00	27.350,00	7.335,00	8.890,00	12.229,81	12.229,81	6.912,00	166.778,82	114.396,00	114.396,00
IRRF	41.144,71	59.054,91	65.822,83	164.992,98	52.994,42	74.650,74	63.892,11	87.550,71	69.891,75	46.694,24	87.853,71	921.146,09	697.698,00	697.698,00
Outros Impostos, Taxas e Contribuições de Melhoria	5.173,96	47.205,37	21.416,17	21.939,23	41.312,36	20.520,23	29.324,78	21.533,45	24.753,39	19.996,65	10.306,40	1.189,856	271.259,84	205.519,00
Contribuições	1.615,99	2.075.307,47	2.026,01	1.796,05	2.026,01	2.389,93	1.762,05	48.889,7	1.257.152,91	152.377,96	98.890,18	169.830,24	3.731.507,96	2.081.183,00
Receita Patronal	1.479,99	3.101,41	2.710,36	2.113,41	1.796,05	2.369,93	1.762,05	48.889,7	1.257.152,91	152.377,96	98.890,18	169.830,24	3.731.507,96	2.081.183,00
Receita de Contribuição	147,00	3.106,41	2.710,36	2.113,41	1.796,05	2.369,93	1.762,05	48.889,7	1.257.152,91	152.377,96	98.890,18	169.830,24	3.731.507,96	2.081.183,00
Outras Receitas Patronais														
Receita Agrícola														
Receita Industrial														
Receita de Serviços														
Transferências Correntes	3.752.573,21	5.750.240,43	4.211.277,11	4.285.629,27	3.564.866,70	3.604.979,02	4.696.701,23	3.833.321,48	5.050.666,38	3.998.497,50	3.812.871,25	3.893.370,52	50.551.151,10	48.840.180,00
Conta-Pelo-Financiamento	1.656.890,21	2.899.517,11	2.055.304,41	2.227.698,82	1.690.383,98	1.691.155,62	2.116.400,90	1.697.096,70	2.237.74,82	1.663.428,30	1.480.438,23	1.362.664,51	22.779.607,51	23.143.980,00
Conta-Pelo-Financiamento	230.198,18	559.297,69	227.097,16	297.146,55	299.734,75	364.342,04	271.009,91	286.473,24	384.439,85	295.739,70	328.982,13	359.455,78	3.945.576,08	3.968.065,00
Outras Receitas Correntes	40.296,83	30.795,50	39.891,85	38.462,97	30.107,47	35.552,41	49.832,23	34.892,97	63.148,15	57.400,88	93.949,94	78.897,82	586.751,12	461.864,00
Conta-Pelo-Financiamento	1.256,34	1.054,05	1.143,01	2.731	911,2	126,40	249,83	39,05	143,97	939,20	1.491,19	3.253,14	10.491,71	2.497,00
Transferências de LC nº 87/1988	998,34	998,34	0,00	0,00	0,00	0,00	0,00	0,00	0,00	0,00	0,00	0,00	0,00	0,00
Transferências de LC nº 87/1988	1.025.299,00	3.099,40	2.168,23	2.429,95	2.469,00	2.469,00	2.469,00	2.469,00	2.469,00	2.469,00	2.469,00	2.469,00	9.998,88	12.453,00
Transferências de LC nº 87/1988	1.025.299,00	3.099,40	2.168,23	2.429,95	2.469,00	2.469,00	2.469,00	2.469,00	2.469,00	2.469,00	2.469,00	2.469,00	9.998,88	12.453,00
Outras Transferências Correntes	769.296,45	900.246,41	364.334,24	552.268,51	603.707,62	592.97,43	1.096.639,23	803.919,23	1.193.241,76	865.427,89	844.511,14	998.739,89	13.862.952,79	13.281.320,00
Outras Receitas Correntes	9.238,34	200.513,97	0,00	1.078,41	0,00	535,85	549,95	549,95	558,24,41	101.661,87	132.752,85	55.462,78	11.481.076,88	38.426,00
DEDUÇÕES (II)	398.017,93	524.189,59	464.690,77	516.089,91	464.081,32	409.775,15	487.271,25	397.705,31	363.791,01	401.498,79	360.892,01	360.454,51	5.109.417,55	5.415.150,40
Contribuição de Servidor para o Plano de Previdência														
Compensação Financeira entre Regimes Previdenciários														
Dedução de Receita para Formação do FUNDEB	398.017,93	524.189,59	464.690,77	516.089,91	464.081,32	409.775,15	487.271,25	397.705,31	363.791,01	401.498,79	360.892,01	360.454,51	5.109.417,55	5.415.150,40
RECEITA CORRENTE LÍQUIDA (III) = (I) - (II)	3.503.284,94	7.799.921,05	3.901.441,89	4.077.659,10	3.301.677,10	3.571.815,40	4.451.434,46	3.994.746,57	6.686.916,69	3.996.330,41	3.803.733,69	3.935.073,36	52.604.107,66	48.411.030,00

Prefeitura Municipal de Coração de Maria

 <p>Sistema de Informações Contábeis e Fiscais do Setor Público Brasileiro TESOURO NACIONAL</p>	Relatório Resumido de Execução Orçamentária
	Prefeitura Municipal de Coração de Maria - BA (Poder Executivo)
	Orçamentos Fiscal e da Seguridade Social
	CNPJ:
	Exercício: 2019
	Período de referência: 5º bimestre

RREO-Anexo 04 | Tabela 4 - Demonstrativo das Receitas e Despesas Previdenciárias do RPPS

Aportes de Recursos para o Plano Financeiro do RPPS	Aportes de Recursos
	APORTES REALIZADOS
Aportes de Recursos para o Regime Próprio de Previdência do Servidor	-
Recursos para Cobertura de Insuficiências Financeiras	
Recursos para Formação de Reserva	

RREO-Anexo 04 | Tabela 4 - Demonstrativo das Receitas e Despesas Previdenciárias do RPPS

Notas Explicativas	Valores
	31/10/2019
Notas Explicativas	-
Notas Explicativas	

RREO-Anexo 06 | Tabela 6.3 - Demonstrativo dos Resultados Primário e Nominal - Municípios

Cálculo Acima da Linha - Receitas Primárias	Receita Orçamentária	
	PREVISÃO ATUALIZADA	Até o Bimestre / 2019
		RECEITAS REALIZADAS (a)
Cálculo Acima da Linha - Receitas Primárias	-	-
RECEITAS CORRENTES (I)	48.411.030,60	41.310.901,67
Impostos, Taxas e Contribuições de Melhoria	2.826.340,00	1.917.683,70
IPTU	139.625,00	82.290,46
ISS	1.679.192,00	662.433,01
ITBI	114.396,00	131.184,25
IRRF	687.608,00	822.996,47
Outros Impostos, Taxas e Contribuições de Melhoria	205.519,00	218.779,51
Contribuições	2.081.118,00	1.656.200,49
Receita Patrimonial	40.073,00	24.068,28
Aplicações Financeiras (II)	40.073,00	24.068,28
Outras Receitas Patrimoniais		
Transferências Correntes	43.424.957,60	36.864.127,43
Cota-Parte do FPM	18.540.650,80	14.945.203,39
Cota-Parte do ICMS	2.853.332,00	2.475.278,76
Cota-Parte do IPVA	385.515,20	226.841,08
Cota-Parte do ITR	1.989,60	6.137,93
Transferências da LC 87/1996	9.996,00	0,00
Transferências da LC nº 61/1989	33.121,00	25.134,72
Transferências do FUNDEB	13.281.974,00	11.408.068,72
Outras Transferências Correntes	8.318.379,00	7.777.462,83
Demais Receitas Correntes	38.542,00	848.821,77
Outras Receitas Financeiras (III)		
Receitas Correntes Restantes	38.542,00	848.821,77
RECEITAS PRIMÁRIAS CORRENTES (IV) = (I - II - III)	48.370.957,60	41.286.833,39
RECEITAS DE CAPITAL (V)	2.719.686,00	598.596,48
Operações de Crédito (VI)	50.000,00	
Amortização de Empréstimos (VII)		
Alienação de Bens	0,00	0,00
Receitas de Alienação de Investimentos Temporários (VIII)		
Receitas de Alienação de Investimentos Permanentes (IX)		
Outras Aliações de Bens		
Transferências de Capital	2.669.686,00	598.596,48
Convênios	1.981.086,00	405.000,00
Outras Transferências de Capital	688.600,00	193.596,48
Outras Receitas de Capital	0,00	0,00
Outras Receitas de Capital Não Primárias (X)		
Outras Receitas de Capital Primárias		
RECEITAS PRIMÁRIAS DE CAPITAL (XI) = (V - VI - VII - IX - X)	2.669.686,00	598.596,48
RECEITA PRIMÁRIA TOTAL (XII) = (IV + XI)	51.040.643,60	41.885.429,87

Prefeitura Municipal de Coração de Maria



siconfi
Sistema de Informações
Contábeis e Fiscais
do Setor Público Brasileiro


TESOURO NACIONAL

Relatório Resumido de Execução Orçamentária
Prefeitura Municipal de Coração de Maria - BA (Poder Executivo)
Orçamentos Fiscal e da Seguridade Social
CNPJ:
Exercício: 2019
Período de referência: 5º bimestre

RREO-Anexo 06 | Tabela 6.3 - Demonstrativo dos Resultados Primário e Nominal - Municípios

Cálculo Acima da Linha - Despesas Primárias	Despesa Orçamentária						Até o Bimestre / 2019	
	DOTAÇÃO ATUALIZADA	DESPESAS EMPENHADAS	DESPESAS LIQUIDADAS	DESPESAS PAGAS (g)	RESTOS A PAGAR PROCESSADOS PAGOS (h)	RESTOS A PAGAR NÃO LIQUIDADOS	PAGOS (c)	
							LIQUIDADOS	PAGOS (c)
Cálculo Acima da Linha - Despesas Primárias	-	-	-	-	-	-	-	-
DESPESAS CORRENTES (XIII)	51.559.502,67	47.988.415,75	40.290.534,09	39.980.128,64	3.182.412,13	212.296,60	-	212.296,60
Pessoal e Encargos Sociais	35.594.424,11	34.853.006,20	28.901.305,08	28.901.305,08	2.574.985,92	-	-	-
Juros e Encargos da Dívida (XIV)	104.000,00	45.607,00	45.467,14	45.467,14	-	-	-	-
Outras Despesas Correntes	15.891.078,56	13.089.902,55	11.343.761,87	11.033.356,42	607.426,21	212.296,60	-	212.296,60
DESPESAS PRIMÁRIAS CORRENTES (XV) = (XIII - XIV)	51.455.502,67	47.942.908,75	40.245.066,95	39.934.661,50	3.182.412,13	212.296,60	-	212.296,60
DESPESAS DE CAPITAL (XVI)	5.003.164,93	2.646.956,59	2.274.422,55	2.171.044,88	72.203,56	3.800,00	-	3.800,00
Investimentos	3.103.596,00	960.531,23	691.663,89	691.663,89	72.203,56	3.800,00	-	3.800,00
Inversões Financeiras	3.750,00	0,00	0,00	0,00	0,00	0,00	-	0,00
Concessão de Empréstimos e Financiamentos (XVII)	-	-	-	-	-	-	-	-
Aquisição de Título de Capital já Integralizado (XVIII)	-	-	-	-	-	-	-	-
Aquisição de Título de Crédito (XIX)	-	-	-	-	-	-	-	-
Demais Inversões Financeiras	3.750,00	-	-	-	-	-	-	-
Amortização da Dívida (XX)	1.895.818,93	1.686.426,35	1.592.759,66	1.479.380,99	-	-	-	-
DESPESAS PRIMÁRIAS DE CAPITAL (XXI) = (XVI - XVII - XVIII - XIX - XX)	3.107.346,00	960.531,23	691.663,89	691.663,89	72.203,56	3.800,00	-	3.800,00
RESERVA DE CONTINGÊNCIA (XXII)	367.064,00	-	-	-	-	-	-	-
DESPESA PRIMÁRIA TOTAL (XXIII) = (XV + XXI + XXII)	54.929.912,67	48.903.438,98	40.936.730,84	40.626.325,39	3.254.615,69	216.096,60	-	216.096,60

Prefeitura Municipal de Coração de Maria

 <p>Sistema de Informações Contábeis e Fiscais do Setor Público Brasileiro TESOURO NACIONAL</p>	Relatório Resumido de Execução Orçamentária
	Prefeitura Municipal de Coração de Maria - BA (Poder Executivo)
	Orçamentos Fiscal e da Seguridade Social
	CNPJ:
	Exercício: 2019
	Período de referência: 5º bimestre

RREO-Anexo 06 | Tabela 6.3 - Demonstrativo dos Resultados Primário e Nominal - Municípios

Resultado Primário - Acima da Linha	Até o Bimestre / 2019
	VALOR INCORRIDO
Resultado Primário - Acima da Linha	-
RESULTADO PRIMÁRIO - Acima da Linha (XXIV) = (XIIa - (XXIIIa + XXIIIb + XXIIIc))	-2.211.607,81

RREO-Anexo 06 | Tabela 6.3 - Demonstrativo dos Resultados Primário e Nominal - Municípios

Meta Fiscal para o Resultado Primário	Valor Realizado no Período
	VALOR CORRENTE
Meta Fiscal para o Resultado Primário	-
Meta fixada no Anexo de Metas Fiscais da LDO para o exercício de referência	1.518.493,97

RREO-Anexo 06 | Tabela 6.3 - Demonstrativo dos Resultados Primário e Nominal - Municípios

Juros Nominais	Até o Bimestre 2019
	VALOR INCORRIDO
Juros Nominais	-
Juros, Encargos e Variações Monetárias Ativos (XXV)	24.068,28
Juros, Encargos e Variações Monetárias Passivos (XXVI)	45.467,14

RREO-Anexo 06 | Tabela 6.3 - Demonstrativo dos Resultados Primário e Nominal - Municípios

Resultado Nominal - Acima da Linha	Até o Bimestre / 2019
	VALOR INCORRIDO
Resultado Nominal - Acima da Linha	-
RESULTADO NOMINAL - Acima da Linha (XXVII) = XXIV + (XXV - XXVI)	-2.233.006,67

RREO-Anexo 06 | Tabela 6.3 - Demonstrativo dos Resultados Primário e Nominal - Municípios

Meta Fiscal para o Resultado Nominal	Valor Realizado no Período
	VALOR CORRENTE
Meta Fiscal para o Resultado Nominal	-
Meta fixada no Anexo de Metas Fiscais da LDO para o exercício de referência	-1.380.694,07

RREO-Anexo 06 | Tabela 6.3 - Demonstrativo dos Resultados Primário e Nominal - Municípios

Cálculo Abaixo da Linha - Dívida Consolidada Líquida	Saldo	
	Em 31/12/2018 (a)	Até o Bimestre 2019 (b)
Cálculo Abaixo da Linha - Dívida Consolidada Líquida	-	-
DÍVIDA CONSOLIDADA (XXVIII)	26.179.155,94	24.513.444,85
DEDUÇÕES (XXIX)	0,00	1.247.588,94
Disponibilidade de Caixa	0,00	1.247.588,94
Disponibilidade de Caixa Bruta	2.640.681,26	1.496.807,39
(-) Restos a Pagar Processados (XXX)	3.503.834,14	249.218,45
Demais Haveres Financeiros		
DÍVIDA CONSOLIDADA LÍQUIDA (XXXI) = (XXVIII - XXIX)	26.179.155,94	23.265.855,91

RREO-Anexo 06 | Tabela 6.3 - Demonstrativo dos Resultados Primário e Nominal - Municípios


Resultado Nominal - Abaixo da Linha	Saldo
	Até o Bimestre / 2019
Resultado Nominal - Abaixo da Linha	-
RESULTADO NOMINAL - Abaixo da Linha (XXXII) = (XXXIa - XXXIb)	2.913.300,03

RREO-Anexo 06 | Tabela 6.3 - Demonstrativo dos Resultados Primário e Nominal - Municípios

Ajuste Metodológico	Até o Bimestre 2019
	VALOR INCORRIDO
Ajuste Metodológico	-
VARIAÇÃO SALDO RPP = (XXXIII) = (XXXa - XXXb)	3.254.615,69
RECEITA DE ALIENAÇÃO DE INVESTIMENTOS PERMANENTES (IX)	0,00
PASSIVOS RECONHECIDOS NA DC (XXXIV)	
VARIAÇÃO CAMBIAL (XXXV)	
PAGAMENTO DE PRECATÓRIOS INTEGRANTES DA DC (XXXVI)	
OUTROS AJUSTES (XXXVII)	
RESULTADO NOMINAL AJUSTADO - Abaixo da Linha (XXXVIII) = (XXXII - XXXIII - IX + XXXIV + XXXV - XXXVI + XXXVII)	-341.315,66

RREO-Anexo 06 | Tabela 6.3 - Demonstrativo dos Resultados Primário e Nominal - Municípios

Prefeitura Municipal de Coração de Maria

 <p>Sistema de Informações Contábeis e Fiscais do Setor Público Brasileiro TESOURO NACIONAL</p>	Relatório Resumido de Execução Orçamentária
	Prefeitura Municipal de Coração de Maria - BA (Poder Executivo)
	Orçamentos Fiscal e da Seguridade Social
	CNPJ:
	Exercício: 2019
	Período de referência: 5º bimestre

Resultado Primário - Abaixo da Linha	Saldo	
	Até o Bimestre / 2019	
Resultado Primário - Abaixo da Linha	-	
RESULTADO PRIMÁRIO - Abaixo da Linha (XXXIX) = XXXVIII - (XXV - XXVI)		-319.916,80

RREO-Anexo 06 | Tabela 6.3 - Demonstrativo dos Resultados Primário e Nominal - Municípios

Informações Adicionais	PREVISÃO ORÇAMENTÁRIA	
	PREVISÃO ORÇAMENTÁRIA	
Informações Adicionais	-	
SALDO DE EXERCÍCIOS ANTERIORES		
Recursos Arrecadados em Exercícios Anteriores - RPPS		
Superávit Financeiro Utilizado para Abertura e Reabertura de Créditos Adicionais		
RESERVA ORÇAMENTÁRIA DO RPPS		

RREO-Anexo 06 | Tabela 6.3 - Demonstrativo dos Resultados Primário e Nominal - Municípios

Notas Explicativas	Valores	
	31/10/2019	
Notas Explicativas	-	
Notas Explicativas		

Prefeitura Municipal de Coração de Maria



siconfi
TESOUREIRO NACIONAL

Sistema de Informações
 Contábeis e Fiscais
 do Setor Público Brasileiro

Relatório Resumido de Execução Orçamentária
Prefeitura Municipal de Coração de Maria - BA (Poder Executivo)
Orçamentos Fiscal e da Seguridade Social
CNPJ:
Exercício: 2019
Período de referência: 5º bimestre

RREO-Anexo 07 | Tabela 7.0 - Demonstrativo dos Restos à Pagar por Poder e Órgão - Municípios

Poder/Orgão	RESTOS A PAGAR PROCESSADOS E NÃO PROCESSADOS LIQUIDADOS EM EXERCÍCIOS ANTERIORES						RESTOS A PAGAR NÃO PROCESSADOS							
	Inscritas	Em Exercícios Anteriores (f)	Em 31 de Dezembro de 2018 (g)	Pagos (e)	Cancelados (d)	Saldo e = (a-b) - (c+d)	Inscritas	Em Exercícios Anteriores (f)	Em 31 de Dezembro de 2018 (g)	Liquidados (h)	Pagos (i)	Cancelados (j)	Saldo k = (f + g) - (i + j)	Saldo Total L = (e + k)
PODER EXECUTIVO	00.353.71	3.412.860,43	3.254.615,69	0,00	0,00	248.218,46	168.16,74	227.603,15	216.096,00	216.096,00	0,00	0,00	28.123,29	277.341,74
PODER LEGISLATIVO	0,00	0,00	0,00	0,00	0,00	0,00	168.16,74	227.603,15	216.096,00	216.096,00	0,00	0,00	0,00	277.341,74
Câmara Municipal														
Tribunal de Contas do Município														
RESTOS A PAGAR (INTRA-ORÇAMENTÁRIOS) (II)	00.353.71	3.412.860,43	3.254.615,69	0,00	0,00	248.218,46	168.16,74	227.603,15	216.096,00	216.096,00	0,00	0,00	28.123,29	277.341,74
TOTAL (III = I + II)														

RREO-Anexo 07 | Tabela 7.0 - Demonstrativo dos Restos à Pagar por Poder e Órgão - Municípios

Poder/Orgão - Intra	RESTOS A PAGAR PROCESSADOS E NÃO PROCESSADOS LIQUIDADOS EM EXERCÍCIOS ANTERIORES						RESTOS A PAGAR NÃO PROCESSADOS							
	Inscritas	Em Exercícios Anteriores (f)	Em 31 de Dezembro de 2018 (g)	Pagos (e)	Cancelados (d)	Saldo e = (a-b) - (c+d)	Inscritas	Em Exercícios Anteriores (f)	Em 31 de Dezembro de 2018 (g)	Liquidados (h)	Pagos (i)	Cancelados (j)	Saldo k = (f + g) - (i + j)	Saldo Total L = (e + k)
PODER EXECUTIVO	0,00	0,00	0,00	0,00	0,00	0,00	0,00	0,00	0,00	0,00	0,00	0,00	0,00	0,00
PODER LEGISLATIVO	0,00	0,00	0,00	0,00	0,00	0,00	0,00	0,00	0,00	0,00	0,00	0,00	0,00	0,00
Câmara Municipal														
Tribunal de Contas do Município														

Prefeitura Municipal de Coração de Maria

PREFEITURA MUNICIPAL DE CORACAO DE MARIA

RELATÓRIO RESUMIDO DA EXECUÇÃO ORÇAMENTÁRIA DEMONSTRATIVO DAS RECEITAS E DESPESAS COM MANUTENÇÃO E DESENVOLVIMENTO DO ENSINO - MDE ORÇAMENTOS FISCAL E DA SEGURIDADE SOCIAL JANEIRO A OUTUBRO 2019/ BIMESTRE SETEMBRO - OUTUBRO

RREO - ANEXO 8 (LDB, art. 72)

R\$ 1,00

RECEITAS DO ENSINO				
RECEITA RESULTANTE DE IMPOSTOS (caput do art. 212 da Constituição)	PREVISÃO INICIAL	PREVISÃO ATUALIZADA (a)	RECEITAS REALIZADAS	
			Até o Bimestre (b)	% (c) = (b/a) x 100
1- RECEITA DE IMPOSTOS	2.620.821,00	2.620.821,00	1.698.904,19	64,82
1.1- Receita Resultante do Imposto sobre a Propriedade Predial e Territorial Urbana - IPTU	139.625,00	139.625,00	82.290,46	58,94
1.1.1- IPTU	80.531,00	80.531,00	61.318,54	76,14
1.1.2- Multas, Juros de Mora, Dívida Ativa e Outros Encargos do IPTU	59.094,00	59.094,00	20.971,92	35,49
1.2- Receita Resultante do Imposto sobre Transmissão <i>Inter Vivos</i> - ITBI	114.396,00	114.396,00	131.184,25	114,68
1.2.1- ITBI	112.833,00	112.833,00	131.184,25	116,26
1.2.2- Multas, Juros de Mora, Dívida Ativa e Outros Encargos do ITBI	1.563,00	1.563,00	0,00	0,00
1.3- Receita Resultante do Imposto sobre Serviços de Qualquer Natureza – ISS	1.679.192,00	1.679.192,00	662.433,01	39,45
1.3.1- ISS	1.677.483,00	1.677.483,00	646.840,38	38,56
1.3.2- Multas, Juros de Mora, Dívida Ativa e Outros Encargos do ISS	1.709,00	1.709,00	15.592,63	912,38
1.4- Receita Resultante do Imposto de Renda Retido na Fonte – IRRF	687.608,00	687.608,00	822.996,47	119,69
2- RECEITA DE TRANSFERÊNCIAS CONSTITUCIONAIS E LEGAIS	27.239.755,00	27.239.755,00	21.864.805,91	80,27
2.1- Cota-Parte FPM	23.143.093,00	23.143.093,00	18.222.229,89	78,74
2.1.1- Parcela referente à CF, art. 159, I, alínea b	23.143.093,00	23.143.093,00	18.222.229,89	78,74
2.1.2- Parcela referente à CF, art. 159, I, alínea d	0,00	0,00	0,00	0,00
2.1.3- Parcela referente à CF, art. 159, I, alínea e	0,00	0,00	0,00	0,00
2.2- Cota-Parte ICMS	3.566.665,00	3.566.665,00	3.094.098,19	86,75
2.3- ICMS-Desoneração – L.C. nº 87/1996	12.495,00	12.495,00	0,00	0,00
2.4- Cota-Parte IPI-Exportação	33.121,00	33.121,00	25.134,72	75,89
2.5- Cota-Parte ITR	2.487,00	2.487,00	7.672,32	308,50
2.6- Cota-Parte IPVA	481.894,00	481.894,00	515.670,79	107,01
2.7- Cota-Parte IOF-Ouro	0,00	0,00	0,00	0,00
3- TOTAL DA RECEITA DE IMPOSTOS (1 + 2)	29.860.576,00	29.860.576,00	23.563.710,10	78,91
RECEITAS ADICIONAIS PARA FINANCIAMENTO DO ENSINO	PREVISÃO INICIAL	PREVISÃO ATUALIZADA (a)	RECEITAS REALIZADAS	
			Até o Bimestre (b)	% (c) = (b/a) x 100
4- RECEITA DA APLICAÇÃO FINANCEIRA				

Prefeitura Municipal de Coração de Maria

DE OUTROS RECURSOS DE IMPOSTOS VINCULADOS AO ENSINO	2.793,00	2.793,00	208,01	7,45			
5- RECEITA DE TRANSFERÊNCIAS DO FNDE	1.303.459,00	1.303.459,00	1.150.184,45	88,24			
5.1- Transferências do Salário-Educação	540.935,00	540.935,00	443.202,57	81,93			
5.2- Transferências Diretas PDDE	0,00	0,00	0,00	0,00			
5.3- Transferências Diretas PNAE	242.000,00	242.000,00	280.560,60	115,93			
5.4- Transferências Diretas PNATE	416.000,00	416.000,00	423.675,52	101,85			
5.5- Outras Transferências do FNDE	100.000,00	100.000,00	0,00	0,00			
5.6- Aplicação Financeira dos Recursos do FNDE	4.524,00	4.524,00	2.745,76	60,69			
6- RECEITA DE TRANSFERÊNCIAS DE CONVÊNIOS	254.300,00	254.300,00	2.165.799,66	851,67			
6.1- Transferências de Convênios	254.300,00	254.300,00	2.165.799,66	851,67			
6.2- Aplicação Financeira dos Recursos de Convênios	0,00	0,00	0,00	0,00			
7- RECEITA DE OPERAÇÕES DE CRÉDITO	50.000,00	50.000,00	0,00	0,00			
8- OUTRAS RECEITAS PARA FINANCIAMENTO DO ENSINO	104.300,00	104.300,00	175.596,48	168,36			
9- TOTAL DAS RECEITAS ADICIONAIS PARA FINANCIAMENTO DO ENSINO (4 + 5 + 6 + 7 + 8)	1.714.852,00	1.714.852,00	3.491.788,60	203,62			
FUNDEB							
RECEITAS DO FUNDEB	PREVISÃO INICIAL	PREVISÃO ATUALIZADA (a)	RECEITAS REALIZADAS				
			Até o Bimestre (b)	% (c) = (b/a) x 100			
10- RECEITAS DESTINADAS AO FUNDEB	5.415.150,40	5.415.150,40	4.186.210,03	77,31			
10.1- Cota-Parte FPM Destinada ao FUNDEB – (20% de 2.1.1)	4.602.442,20	4.602.442,20	3.277.026,50	71,20			
10.2- Cota-Parte ICMS Destinada ao FUNDEB – (20% de 2.2)	713.333,00	713.333,00	618.819,43	86,75			
10.3- ICMS-Desoneração Destinada ao FUNDEB – (20% de 2.3)	2.499,00	2.499,00	0,00	0,00			
10.4- Cota-Parte IPI-Exportação Destinada ao FUNDEB – (20% de 2.4)	0,00	0,00	0,00	0,00			
10.5- Cota-Parte ITR ou ITR Arrecadados Destinados ao FUNDEB – (20% de (1.5 + 2.5))	497,40	497,40	1.534,39	308,48			
10.6- Cota-Parte IPVA Destinada ao FUNDEB – (20% de 2.6)	96.378,80	96.378,80	288.829,71	299,68			
11- RECEITAS RECEBIDAS DO FUNDEB	13.284.339,00	13.284.339,00	11.412.301,21	85,91			
11.1- Transferências de Recursos do FUNDEB	10.052.000,00	10.052.000,00	8.756.459,01	87,11			
11.2- Complementação da União ao FUNDEB	3.229.974,00	3.229.974,00	2.651.609,71	82,09			
11.3- Receita de Aplicação Financeira dos Recursos do FUNDEB	2.365,00	2.365,00	4.232,49	178,96			
12- RESULTADO LÍQUIDO DAS TRANSFERÊNCIAS DO FUNDEB (11.1 – 10)	4.636.849,60	4.636.849,60	4.570.248,98	98,56			
ACRÉSCIMO RESULTANTE DAS TRANSFERÊNCIAS DO FUNDEB							
DESPESAS DO FUNDEB							
DESPESAS DO FUNDEB	DOTAÇÃO INICIAL	DOTAÇÃO ATUALIZADA (d)	DESPESAS EMPENHADAS		DESPESAS LIQUIDADAS		INSCRITAS EM RESTOS A PAGAR NÃO PROCESSADOS (i) = (e) - (g)
			Até o Bimestre (e)	% (f) = (e/d) x 100	Até o Bimestre (g)	% (h) = (g/d) x 100	
13- PAGAMENTO DOS PROFISSIONAIS DO MAGISTÉRIO	8.868.041,84	8.868.041,84	8.835.698,84	99,64	7.638.067,92	86,13	1.197.630,92
13.1- Com Educação Infantil	332.886,30	732.886,30	731.666,30	99,83	666.137,02	90,89	65.529,28
13.2- Com Ensino Fundamental	8.535.155,54	8.135.155,54	8.104.032,54	99,62	6.971.930,90	85,70	1.132.101,64
14- OUTRAS DESPESAS	4.416.297,16	4.416.297,16	3.736.713,16	84,61	3.240.131,69	73,37	496.581,47

Prefeitura Municipal de Coração de Maria

14.1- Com Educação Infantil	283.673,00	439.543,00	389.691,00	88,66	381.744,83	86,85	7.946,17
14.2- Com Ensino Fundamental	4.132.624,16	3.976.754,16	3.347.022,16	84,16	2.858.386,86	71,88	488.635,30
15- TOTAL DAS DESPESAS DO FUNDEB (13 + 14)	13.284.339,00	13.284.339,00	12.572.412,00	94,64	10.878.199,61	81,89	1.694.212,39
DEDUÇÕES PARA FINS DE LIMITE DO FUNDEB							Valor
16- RESTOS A PAGAR INSCRITOS NO EXERCÍCIO SEM DISPONIBILIDADE FINANCEIRA DE RECURSOS DO FUNDEB							0,00
16.1 - FUNDEB 60%							0,00
16.2 - FUNDEB 40%							0,00
17- DESPESAS CUSTEADAS COM O SUPERÁVIT FINANCEIRO, DO EXERCÍCIO ANTERIOR, DO FUNDEB							0,00
17.1 - FUNDEB 60%							0,00
17.2 - FUNDEB 40%							0,00
18- TOTAL DAS DEDUÇÕES CONSIDERADAS PARA FINS DE LIMITE DO FUNDEB (16 + 17)							0,00
INDICADORES DO FUNDEB							Valor
19- TOTAL DAS DESPESAS DO FUNDEB PARA FINS DE LIMITE (15-18) _____¹							
19.1 - Mínimo de 60% do FUNDEB na remuneração do Magistério ¹ $(13 - (16.1 + 17.1)) / (11) \times 100\%$							66,93
19.2 - Máximo de 40% em Despesas com MDE, que não Remuneração do Magistério $(14 - (16.2 + 17.2)) / (11) \times 100\%$							28,39
19.3 - Máximo de 5% não Aplicado no Exercício $(100 - (19.1 + 19.2))\%$							4,68
CONTROLE DA UTILIZAÇÃO DE RECURSOS NO EXERCÍCIO SUBSEQÜENTE							Valor
20 – RECURSOS RECEBIDOS DO FUNDEB EM 2018 QUE NÃO FORAM UTILIZADOS							89.391,39
21 – DESPESAS CUSTEADAS COM O SALDO DO ITEM 20 ATÉ O 1º TRIMESTRE DE 2019 _____²							0,00
MANUTENÇÃO E DESENVOLVIMENTO DO ENSINO – DESPESAS CUSTEADAS COM A RECEITA RESULTANTE DE							
IMPOSTOS E RECURSOS DO FUNDEB							
DESPESAS COM AÇÕES TÍPICAS DE MDE	DOTAÇÃO INICIAL	DOTAÇÃO ATUALIZADA (d)	DESPESAS EMPENHADAS		DESPESAS LIQUIDADAS		INSCRITAS EM RESTOS A PAGAR NÃO PROCESSADOS (i) = (e) - (g)
			Até o Bimestre (e)	% (f) = (e/d) x 100	Até o Bimestre (g)	% (h) = (g/d) x 100	
22- EDUCAÇÃO INFANTIL	0,00	1.607.771,39	1.535.893,58	95,53	1.301.203,07	80,93	234.690,51
22.1 - Creche	0,00	400.000,00	400.000,00	100,00	400.000,00	100,00	0,00
22.1.1 - Despesas Custeadas com Recursos do FUNDEB	0,00	400.000,00	400.000,00	100,00	400.000,00	100,00	0,00
22.1.2 - Despesas Custeadas com Outros Recursos de Impostos	0,00	0,00	0,00	0,00	0,00	0,00	0,00
22.2 - Pré-escola	0,00	1.207.771,39	1.135.893,58	94,05	901.203,07	74,62	234.690,51
22.2.1 - Despesas Custeadas com Recursos do FUNDEB	0,00	772.429,30	721.357,30	93,39	647.881,85	83,88	73.475,45
22.2.2 - Despesas Custeadas com Outros Recursos de Impostos	0,00	435.342,09	414.536,28	95,22	253.321,22	58,19	161.215,06
23- ENSINO FUNDAMENTAL	14.528.477,70	14.527.948,70	13.791.207,91	94,93	10.631.579,57	73,18	3.159.628,34
23.1- Despesas Custeadas com Recursos do FUNDEB	12.667.779,70	12.111.909,70	11.451.054,70	94,54	9.830.317,76	81,16	1.620.736,94
23.2- Despesas Custeadas com Outros Recursos de Impostos	1.860.698,00	2.416.039,00	2.340.153,21	96,86	801.261,81	33,16	1.538.891,40
24- ENSINO MÉDIO	0,00	0,00	0,00	0,00	0,00	0,00	0,00
25- ENSINO SUPERIOR	0,00	0,00	0,00	0,00	0,00	0,00	0,00
26- ENSINO PROFISSIONAL NÃO INTEGRADO AO ENSINO REGULAR	0,00	0,00	0,00	0,00	0,00	0,00	0,00
27- OUTRAS	0,00	0,00	0,00	0,00	0,00	0,00	0,00

Prefeitura Municipal de Coração de Maria

28- TOTAL DAS DESPESAS COM AÇÕES TÍPICAS DE MDE (22 + 23 + 24 + 25 + 26 + 27)	14.528.477,70	16.135.720,09	15.327.101,49	94,99	11.932.782,64	73,95	3.394.318,85	
DEDUÇÕES CONSIDERADAS PARA FINS DE LIMITE CONSTITUCIONAL								Valor
29- RESULTADO LÍQUIDO DAS TRANSFERÊNCIAS DO FUNDEB = (12)								4.570.248,98
30- DESPESAS CUSTEADAS COM A COMPLEMENTAÇÃO DO FUNDEB NO EXERCÍCIO								0,00
31- DESPESAS CUSTEADAS COM O SUPERÁVIT FINANCEIRO, DO EXERCÍCIO ANTERIOR, DO FUNDEB								0,00
32- DESPESAS CUSTEADAS COM O SUPERÁVIT FINANCEIRO, DO EXERCÍCIO ANTERIOR, DE OUTROS RECURSOS DE IMPOSTOS								0,00
33- RESTOS A PAGAR INSCRITOS NO EXERCÍCIO SEM DISPONIBILIDADE FINANCEIRA DE RECURSOS DE IMPOSTOS VINCULADOS AO ENSINO ⁴								0,00
34- CANCELAMENTO, NO EXERCÍCIO, DE RESTOS A PAGAR INSCRITOS COM DISPONIBILIDADE FINANCEIRA DE RECURSOS DE IMPOSTOS VINCULADOS AO ENSINO = (45 g)								0,00
35- TOTAL DAS DEDUÇÕES CONSIDERADAS PARA FINS DE LIMITE CONSTITUCIONAL (29 + 30 + 31 + 32 + 33 + 34) ⁶								4.570.248,98
36- TOTAL DAS DESPESAS PARA FINS DE LIMITE ((22 + 23) - (35)) ⁶								7.362.533,66
37- PERCENTUAL DE APLICAÇÃO EM MDE SOBRE A RECEITA LÍQUIDA DE IMPOSTOS ((36) / (3) x 100) % 6 - LIMITE CONSTITUCIONAL 25% ⁵								31,25
OUTRAS INFORMAÇÕES PARA CONTROLE								
OUTRAS DESPESAS CUSTEADAS COM RECEITAS ADICIONAIS PARA FINANCIAMENTO DO ENSINO	DOTAÇÃO INICIAL	DOTAÇÃO ATUALIZADA (d)	DESPESAS EMPENHADAS		DESPESAS LIQUIDADAS		INSCRITAS EM RESTOS A PAGAR NÃO PROCESSADOS (i) = (e) - (g)	
			Até o Bimestre (e)	% (f) = (e/d) x 100	Até o Bimestre (g)	% (h) = (g/d) x 100		
38- DESPESAS CUSTEADAS COM A APLICAÇÃO FINANCEIRA DE OUTROS RECURSOS DE IMPOSTOS VINCULADOS AO ENSINO	0,00	0,00	0,00	0,00	0,00	0,00	0,00	
39- DESPESAS CUSTEADAS COM A CONTRIBUIÇÃO SOCIAL DO SALÁRIO-EDUCAÇÃO	541.152,00	541.152,00	433.705,02	80,14	405.379,59	74,91	28.325,43	
40- DESPESAS CUSTEADAS COM OPERAÇÕES DE CRÉDITO	0,00	0,00	0,00	0,00	0,00	0,00	0,00	
41- DESPESAS CUSTEADAS COM OUTRAS RECEITAS PARA FINANCIAMENTO DO ENSINO	1.420.276,00	3.155.174,00	3.146.534,95	99,73	3.137.125,54	99,43	9.409,41	
42- TOTAL DAS OUTRAS DESPESAS CUSTEADAS COM RECEITAS ADICIONAIS PARA FINANCIAMENTO DO ENSINO (38 + 39 + 40 + 41)	1.961.428,00	3.696.326,00	3.580.239,97	96,86	3.542.505,13	95,84	37.734,84	
43- TOTAL GERAL DAS DESPESAS COM EDUCAÇÃO (28 + 42)	16.489.905,70	19.832.046,09	18.907.341,46	95,34	15.475.287,77	78,03	3.432.053,69	
RESTOS A PAGAR INSCRITOS COM DISPONIBILIDADE FINANCEIRA DE RECURSOS DE IMPOSTOS VINCULADOS AO ENSINO					SALDO ATÉ O BIMESTRE		CANCELADO EM 2019(g)	
44- RESTOS A PAGAR DE DESPESAS COM MDE					5.457.203,91		0,00	
44.1- Executadas com Recursos de Impostos Vinculados ao Ensino					2.467.235,82		0,00	
44.2- Executadas com Recursos do FUNDEB					2.989.968,09		0,00	
CONTROLE DA DISPONIBILIDADE FINANCEIRA					FUNDEB		SALÁRIO EDUCAÇÃO	
45- SALDO FINANCEIRO EM 31 DE DEZEMBRO DE 2018					1.482.405,50		291.402,85	
46- (+) INGRESSO DE RECURSOS ATÉ O BIMESTRE					11.408.068,72		443.202,57	
47- (-) PAGAMENTOS EFETUADOS ATÉ O BIMESTRE					10.878.199,61		405.379,59	
47.1- Orçamento do Exercício					10.878.199,61		405.379,59	
47.2- Restos a Pagar					0,00		0,00	

Prefeitura Municipal de Coração de Maria

48- (+) RECEITA DE APLICAÇÃO FINANCEIRA DOS RECURSOS ATÉ O BIMESTRE	4.232,49	458,18
49- (=) DISPONIBILIDADE FINANCEIRA ATÉ O BIMESTRE	2.016.507,10	329.684,01
50- (+) AJUSTES	0,00	0,00
50.1- Retenções	0,00	0,00
50.2- Conciliação Bancária	0,00	0,00
50.3- Valor a Recuperar	0,00	0,00
50.4- Outros valores Extra Orçamentário	0,00	0,00
51- (=) SALDO FINANCEIRO CONCILIADO	2.016.507,10	329.684,01

FONTE: Sistema de Contabilidade Pública, Unidade Responsável: PREFEITURA MUNICIPAL DE CORACAO DE MARIA

¹Limites mínimos anuais a serem cumpridos no encerramento do exercício.

²Art. 21, § 2º, Lei 11.494/2007: "Até 5% dos recursos recebidos à conta dos Fundos, inclusive relativos à complementação da União recebidos nos termos do §1º do art. 6º desta Lei, poderão ser utilizados no 1º trimestre do exercício imediatamente subsequente, mediante abertura de crédito adicional."

³Caput do art. 212 da CF/1988.

⁴Os valores referentes à parcela dos Restos a Pagar inscritos sem disponibilidade financeira vinculada à educação deverão ser informados somente no RREO do último bimestre do exercício.

⁵Limites mínimos anuais a serem cumpridos no encerramento do exercício, no âmbito de atuação prioritária, conforme LDB, art. 11, V.


⁶Nos cinco primeiros bimestres do exercício o acompanhamento poderá ser feito com base na despesa empenhada ou na despesa liquidada. No último bimestre do exercício, o valor deverá corresponder ao total da despesa empenhada.

⁷Essa coluna poderá ser apresentada somente no último bimestre

EDIMÁRIO PAIM DE CERQUEIRA
PREFEITO MUNICIPAL

JACKSON RIBEIRO AZEVEDO
Contador

Prefeitura Municipal de Coração de Maria

 <p>Sistema de Informações Contábeis e Fiscais do Setor Público Brasileiro TESOURO NACIONAL</p>	Relatório Resumido de Execução Orçamentária
	Prefeitura Municipal de Coração de Maria - BA (Poder Executivo)
	Orçamentos Fiscal e da Seguridade Social
	CNPJ:
	Exercício: 2019
	Período de referência: 5º bimestre

RREO-Anexo 13 | Tabela 13.0 - Demonstrativo das Parcerias Público-Privadas

Notas Explicativas	Valores
	31/10/2019
Notas Explicativas	-
Notas Explicativas	-

RREO-Anexo 14 | Tabela 14.0 - Demonstrativo Simplificado do Relatório Resumido da Execução Orçamentária - Estados, DF e Municípios

Balanco Orçamentário	Valores
	Até o Bimestre
Balanco Orçamentário	-
RECEITAS	
Previsão Inicial	55.023.681,60
Previsão Atualizada	55.023.681,60
Receitas Realizadas	44.605.217,22
Déficit Orçamentário	
Saldos de Exercícios Anteriores (Utilizados para Créditos Adicionais)	
DESPESAS	
Dotação Inicial	55.023.681,60
Créditos Adicionais	
Dotação Atualizada	56.929.731,60
Despesas Empenhadas	50.635.372,33
Despesas Liquidadas	42.564.956,64
Despesas Pagas	42.151.173,52
Superávit Orçamentário	2.040.260,58

RREO-Anexo 14 | Tabela 14.0 - Demonstrativo Simplificado do Relatório Resumido da Execução Orçamentária - Estados, DF e Municípios

Despesas por Função/Subfunção	Valores
	Até o Bimestre
Despesas por Função/Subfunção	-
Despesas Empenhadas	50.635.372,33
Despesas Liquidadas	42.564.956,64

RREO-Anexo 14 | Tabela 14.0 - Demonstrativo Simplificado do Relatório Resumido da Execução Orçamentária - Estados, DF e Municípios

Receita Corrente Líquida - RCL	Valores
	Até o Bimestre
Receita Corrente Líquida - RCL	-
Receita Corrente Líquida	52.604.107,66

RREO-Anexo 14 | Tabela 14.0 - Demonstrativo Simplificado do Relatório Resumido da Execução Orçamentária - Estados, DF e Municípios

Receitas e Despesas do Regime Próprio de Previdência dos Servidores	Valores
	Até o Bimestre
Receitas e Despesas do Regime Próprio de Previdência dos Servidores	-
Regime Próprio de Previdência dos Servidores - PLANO PREVIDENCIÁRIO	
Receitas Previdenciárias Realizadas	
Despesas Previdenciárias Liquidadas	
Resultado Previdenciário	0,00
Regime Próprio de Previdência dos Servidores - PLANO FINANCEIRO	
Receitas Previdenciárias Realizadas	
Despesas Previdenciárias Liquidadas	
Resultado Previdenciário	0,00


RREO-Anexo 14 | Tabela 14.0 - Demonstrativo Simplificado do Relatório Resumido da Execução Orçamentária - Estados, DF e Municípios

Resultados Primário e Nominal	Verificação das Metas dos Resultados Nominal e Primário		
	Meta Fixada no Anexo de Metas Fiscais da LDO (a)	Resultado Apurado até o Bimestre (b)	% em Relação à Meta (b/a)
Resultados Primário e Nominal	-	-	-
Resultado Primário - Acima da Linha	1.518.493,97	-2.211.607,81	-1,46
Resultado Nominal - Acima da Linha	-1.380.694,07	-2.233.006,67	1,62

RREO-Anexo 14 | Tabela 14.0 - Demonstrativo Simplificado do Relatório Resumido da Execução Orçamentária - Estados, DF e Municípios

Restos a Pagar por Poder e Ministério Público	Estágios dos Restos a Pagar			
	Inscrição	Cancelamento Até o Bimestre	Pagamento Até o Bimestre	Saldo a Pagar
Restos a Pagar por Poder e Ministério Público	-	-	-	-
RESTOS A PAGAR PROCESSADOS	3.503.834,14	0,00	3.254.615,69	249.218,45
Poder Executivo	3.503.834,14		3.254.615,69	249.218,45
Poder Legislativo				0,00
Poder Judiciário				0,00

Prefeitura Municipal de Coração de Maria

 <p>Sistema de Informações Contábeis e Fiscais do Setor Público Brasileiro</p> <p>TESOURO NACIONAL</p>	Relatório Resumido de Execução Orçamentária
	Prefeitura Municipal de Coração de Maria - BA (Poder Executivo)
	Orçamentos Fiscal e da Seguridade Social
	CNPJ:
	Exercício: 2019
	Período de referência: 5º bimestre

Restos a Pagar por Poder e Ministério Público	Estágios dos Restos a Pagar			
	Inscrição	Cancelamento Até o Bimestre	Pagamento Até o Bimestre	Saldo a Pagar
Ministério Público				0,00
Defensoria Pública				0,00
RESTOS A PAGAR NÃO PROCESSADOS	244.219,89	0,00	216.096,60	28.123,29
Poder Executivo	244.219,89		216.096,60	28.123,29
Poder Legislativo				0,00
Poder Judiciário				0,00
Ministério Público				0,00
Defensoria Pública				0,00
TOTAL	3.748.054,03	0,00	3.470.712,29	277.341,74

RREO-Anexo 14 | Tabela 14.0 - Demonstrativo Simplificado do Relatório Resumido da Execução Orçamentária - Estados, DF e Municípios

Despesas com Manutenção e Desenvolvimento do Ensino	Apuração das Despesas com Ensino		
	Valor Apurado Até o Bimestre	Limites Constitucionais Anuais	
		% Mínimo a Aplicar no Exercício	% Aplicado Até o Bimestre
Despesas com Manutenção e Desenvolvimento do Ensino	-	-	-
Mínimo Anual de <18% / 25%> das Receitas de Impostos na Manutenção e Desenvolvimento do Ensino	4.523.868,76	25,00	19,04
Mínimo Anual de 60% do FUNDEB na Remuneração do Magistério com Ensino Fundamental e Médio			
Mínimo Anual de 60% do FUNDEB na Remuneração do Magistério com Educação Infantil e Ensino Fundamental	7.638.067,92	60,00	66,35
Complementação da União ao FUNDEB			

RREO-Anexo 14 | Tabela 14.0 - Demonstrativo Simplificado do Relatório Resumido da Execução Orçamentária - Estados, DF e Municípios

Receitas de Operações de Crédito e Despesas de Capital	Apuração das Receitas de Operações de Crédito e Despesas de Capital	
	Valor Apurado no Exercício	Saldo Não Realizado
Receitas de Operações de Crédito e Despesas de Capital	-	-
Receitas de Operações de Crédito		
Despesa de Capital Líquida		

RREO-Anexo 14 | Tabela 14.0 - Demonstrativo Simplificado do Relatório Resumido da Execução Orçamentária - Estados, DF e Municípios

Projeção Atuarial dos Regimes de Previdência	Exercício de Apuração			
	Exercício	10º Exercício	20º Exercício	35º Exercício
Projeção Atuarial dos Regimes de Previdência	-	-	-	-
Plano Previdenciário				
Receitas Previdenciárias				
Despesas Previdenciárias				
Resultado Previdenciário	0,00	0,00	0,00	0,00
Plano Financeiro				
Receitas Previdenciárias				
Despesas Previdenciárias				
Resultado Previdenciário	0,00	0,00	0,00	0,00

RREO-Anexo 14 | Tabela 14.0 - Demonstrativo Simplificado do Relatório Resumido da Execução Orçamentária - Estados, DF e Municípios

Receita da Alienação de Ativos e Aplicação dos Recursos	Apuração da Receita da Alienação de Ativos e Aplicação dos Recursos	
	Valor Apurado no Exercício	Saldo a Realizar
Receita da Alienação de Ativos e Aplicação dos Recursos	-	-
Receita de Capital Resultante da Alienação de Ativos		
Aplicação dos Recursos da Alienação de Ativos		

RREO-Anexo 14 | Tabela 14.0 - Demonstrativo Simplificado do Relatório Resumido da Execução Orçamentária - Estados, DF e Municípios


Despesas com Ações e Serviços Públicos de Saúde	Apuração das Despesas com Saúde		
	Valor Apurado Até o Bimestre	Limites Constitucionais Anuais	
		% Mínimo a Aplicar no Exercício	% Aplicado Até o Bimestre
Despesas com Ações e Serviços Públicos de Saúde	-	-	-
Despesas com Ações e Serviços Públicos de Saúde Executadas com Recursos de Impostos	3.871.801,94	15,00	16,29

RREO-Anexo 14 | Tabela 14.0 - Demonstrativo Simplificado do Relatório Resumido da Execução Orçamentária - Estados, DF e Municípios

Despesas de Caráter Continuado Derivadas de PPP	Valor Realizado no Período	
	Valor Apurado no Exercício Corrente	-
Despesas de Caráter Continuado Derivadas de PPP		
Total das Despesas/RCL (%)		

RREO-Anexo 14 | Tabela 14.0 - Demonstrativo Simplificado do Relatório Resumido da Execução Orçamentária - Estados, DF e Municípios

Prefeitura Municipal de Coração de Maria

 <p style="font-size: small;">Sistema de Informações Contábeis e Fiscais do Setor Público Brasileiro</p> <p style="font-weight: bold; font-size: x-small;">TESOURO NACIONAL</p>	Relatório Resumido de Execução Orçamentária
	Prefeitura Municipal de Coração de Maria - BA (Poder Executivo)
	Orçamentos Fiscal e da Seguridade Social
	CNPJ:
	Exercício: 2019
	Período de referência: 5º bimestre

	Valores
Notas Explicativas	31/10/2019
Notas Explicativas	-