



Diário Oficial do **Município**

Prefeitura Municipal de Coração de Maria

quarta-feira, 30 de maio de 2018

Ano IX - Edição nº 01052 | Caderno 1

Prefeitura Municipal de Coração de Maria publica



Praça Drº Araujo Pinho | Centro | Coração de Maria-Ba

www.pmcoracaodemaria.ba.ipmbrasil.org.br

Este documento foi assinado digitalmente por SERASA Experian
A76442DAFFAC04993DCDB6468C9968C0

Prefeitura Municipal de Coração de Maria

SUMÁRIO

- EXTRATOS DE CONTRATOS Nº 121 À 125, 135 À 140 E 142 À 145/2018.
- RELATÓRIO RESUMIDO DE EXECUÇÃO ORÇAMENTÁRIA - 2º BIMESTRE DE 2018.
- RELATÓRIO DE GESTÃO FISCAL - 1º QUADRIMESTRE DE 2018.
- AVISO DE PUBLICAÇÃO - PREGÃO PRESENCIAL DE N º 002/2018.

Prefeitura Municipal de Coração de Maria

Contrato



ESTADO DA BAHIA
PREFEITURA MUNICIPAL DE CORAÇÃO DE MARIA
Praça Araújo Pinho, 14 - Centro - Coração de Maria - Bahia - Cep: 44.250-000
CNPJ: 13.883.996/0001-72



EXTRATO CONTRATO

CONTRATANTE: MUNICÍPIO DE CORAÇÃO DE MARIA, **CONTRATADA:** ELITE PRODUÇÕES ARTÍSTICAS EIRELI, **CONTRATO** Nº. 121/2018
OBJETO: CONTRATAÇÃO INDIRETA DE ARNALDO FARIAS PARA COMEMORAÇÃO DOS FESTEJOS JUNINOS DO SÃO PEDRO DO DISTRITO DO RETIRO, NO DATA 30 DE JUNHO DE 2018. **REPARTIÇÃO INTERESSADA:** SECRETARIA MUNICIPAL DE EDUCAÇÃO E CULTURA. **VALOR GLOBAL:** R\$ 40.000,00 (QUARENTA MIL REAIS). **HOMOLOGAÇÃO:** 15/05/2018. EDIMÁRIO PAIM DE CERQUEIRA – PREFEITO MUNICIPAL.

Prefeitura Municipal de Coração de Maria



ESTADO DA BAHIA
PREFEITURA MUNICIPAL DE CORAÇÃO DE MARIA
Praça Araújo Pinho, 14 - Centro - Coração de Maria - Bahia - Cep: 44.250-000
CNPJ: 13.883.996/0001-72



EXTRATO CONTRATO

CONTRATANTE: MUNICÍPIO DE CORAÇÃO DE MARIA, **CONTRATADA:** **JAS PEREIRA PRODUÇÕES E EVENTOS, CONTRATO N°.** 122/2018 **OBJETO:** CONTRATAÇÃO DIRETA DA BANDA DE FORRÓ BALÃO BEIJO PARA COMEMORAÇÃO DOS FESTEJOS JUNINOS DO SÃO JOÃO DO MUNICÍPIO DE CORAÇÃO DE MARIA, NA DATA DE 23 DE JUNHO DE 2018. **REPARTIÇÃO INTERESSADA:** SECRETARIA MUNICIPAL DE EDUCAÇÃO E CULTURA. **VALOR GLOBAL:** R\$ 6.000,00 (SEIS MIL REAIS). **HOMOLOGAÇÃO:** 15/05/2018. EDIMÁRIO PAIM DE CERQUEIRA – PREFEITO MUNICIPAL.

Prefeitura Municipal de Coração de Maria



ESTADO DA BAHIA
PREFEITURA MUNICIPAL DE CORAÇÃO DE MARIA
Praça Araújo Pinho, 14 - Centro - Coração de Maria - Bahia - Cep: 44.250-000
CNPJ: 13.883.996/0001-72



EXTRATO CONTRATO

CONTRATANTE: MUNICÍPIO DE CORAÇÃO DE MARIA, **CONTRATADA:** ANTONIO DAS VIRGENS, **CONTRATO N°:** 123/2018 **OBJETO:** CONTRATAÇÃO DIRETA DE JAQUEIRINHA DOS SERTAO PARA COMEMORAÇÃO DOS FESTEJOS JUNINOS DO SÃO PEDRODO RETIRO DO MUNICIPIO DE CORAÇÃO DE MARIA, NA DATA DE 01 DE JULHO DE 2018. **REPARTIÇÃO INTERESSADA:** SECRETARIA MUNICIPAL DE EDUCAÇÃO E CULTURA. **VALOR GLOBAL:** R\$ 3.500,00 (TRES MIL E QUINHENTOS REAIS). **HOMOLOGAÇÃO:** 15/05/2018. EDIMÁRIO PAIM DE CERQUEIRA – PREFEITO MUNICIPAL.

Prefeitura Municipal de Coração de Maria



ESTADO DA BAHIA
PREFEITURA MUNICIPAL DE CORAÇÃO DE MARIA
Praça Araújo Pinho, 14 - Centro - Coração de Maria - Bahia - Cep: 44.250-000
CNPJ: 13.883.996/0001-72



EXTRATO CONTRATO

CONTRATANTE: MUNICÍPIO DE CORAÇÃO DE MARIA, **CONTRATADO:** EDMILSON GOES DA SILVA, **CONTRATO** Nº. 124/2018 **OBJETO:** CONTRATAÇÃO DIRETA DA BANDA SILK SAMBA PARA COMEMORAÇÃO DOS FESTEJOS JUNINOS DO SÃO JOÃO DO MUNICIPIO DE CORAÇÃO DE MARIA, NA DATA DE 24 DE JUNHO DE 2018. **REPARTIÇÃO INTERESSADA:** SECRETARIA MUNICIPAL DE EDUCAÇÃO E CULTURA. **VALOR GLOBAL:** R\$ 6.000,00 (SEIS MIL REAIS). **HOMOLOGAÇÃO:** 15/05/2018. EDIMÁRIO PAIM DE CERQUEIRA – PREFEITO MUNICIPAL.

Prefeitura Municipal de Coração de Maria



ESTADO DA BAHIA
PREFEITURA MUNICIPAL DE CORAÇÃO DE MARIA
Praça Araújo Pinho, 14 - Centro - Coração de Maria - Bahia - Cep: 44.250-000
CNPJ: 13.883.996/0001-72



EXTRATO CONTRATO

CONTRATANTE: MUNICÍPIO DE CORAÇÃO DE MARIA, **CONTRATADO:** SANDRO MARCIO CORREIA SOARES, **CONTRATO N°.** 125/2018 **OBJETO:** CONTRATAÇÃO DIRETA DA BANDA DE FORRÓ TRIO MARIENSE FORRÓ PÉ DE SERRA PARA COMEMORAÇÃO DOS FESTEJOS JUNINOS DO SÃO JOÃO NO MUNICÍPIO DE CORAÇÃO DE MARIA, NA DATA DE 22 DE JUNHO DE 2018. **REPARTIÇÃO INTERESSADA:** SECRETARIA MUNICIPAL DE EDUCAÇÃO E CULTURA. **VALOR GLOBAL:** R\$ 2.500,00 (DOIS MIL E QUINHENTOS REAIS). **HOMOLOGAÇÃO:** 16/05/2018. EDIMÁRIO PAIM DE CERQUEIRA – PREFEITO MUNICIPAL.

Prefeitura Municipal de Coração de Maria



ESTADO DA BAHIA
PREFEITURA MUNICIPAL DE CORAÇÃO DE MARIA
Praça Araújo Pinho, 14 - Centro - Coração de Maria - Bahia - Cep: 44.250-000
CNPJ: 13.883.996/0001-72



EXTRATO CONTRATO

CONTRATANTE: MUNICÍPIO DE CORAÇÃO DE MARIA, **CONTRATADO:** SANDRO MARQUES DOS SANTOS, **CONTRATO** Nº. 135/2018 **OBJETO:** CONTRATAÇÃO DIRETA DA BANDA PEDALA SAMBA, PARA COMEMORAÇÃO DA EMANCIPAÇÃO POLITICA DE CORAÇÃO DE MARIA , NO DIA 01 DE JUNHO DE 2018.. **REPARTIÇÃO INTERESSADA:** SECRETARIA MUNICIPAL DE EDUCAÇÃO E CULTURA. **VALOR GLOBAL:** R\$ 2.000,00 (DOIS MIL REAIS). **HOMOLOGAÇÃO:** 23/05/2018. EDIMÁRIO PAIM DE CERQUEIRA – PREFEITO MUNICIPAL.

Prefeitura Municipal de Coração de Maria



ESTADO DA BAHIA
PREFEITURA MUNICIPAL DE CORAÇÃO DE MARIA
Praça Araújo Pinho, 14 - Centro - Coração de Maria - Bahia - Cep: 44.250-000
CNPJ: 13.883.996/0001-72



EXTRATO CONTRATO

CONTRATANTE: MUNICÍPIO DE CORAÇÃO DE MARIA, **CONTRATADO:** SANDRO MARQUES DOS SANTOS, **CONTRATO** Nº. 136/2018 **OBJETO:** CONTRATAÇÃO DIRETA DA BANDA PEDALA SAMBA, PARA COMEMORAÇÃO DOS FESTEJOS JUNINOS DO SÃO JOÃO DE CORAÇÃO DE MARIA NO DIA 24 DE JUNHO DE 2018. **REPARTIÇÃO INTERESSADA:** SECRETARIA MUNICIPAL DE EDUCAÇÃO E CULTURA. **VALOR GLOBAL:** R\$ 2.000,00 (DOIS MIL REAIS). **HOMOLOGAÇÃO:** 23/05/2018. EDIMÁRIO PAIM DE CERQUEIRA – PREFEITO MUNICIPAL.

Prefeitura Municipal de Coração de Maria



ESTADO DA BAHIA
PREFEITURA MUNICIPAL DE CORAÇÃO DE MARIA
Praça Araújo Pinho, 14 - Centro - Coração de Maria - Bahia - Cep: 44.250-000
CNPJ: 13.883.996/0001-72



EXTRATO CONTRATO

CONTRATANTE: MUNICÍPIO DE CORAÇÃO DE MARIA, **CONTRATADO:** DERMEVAL PEREIRA DA SILVA, **CONTRATO N°:** 137/2018 **OBJETO:** CONTRATAÇÃO DIRETA DA BANDA DE FORRÓ CHEIRA CANGOTE, PARA COMEMORAÇÃO DOS FESTEJOS JUNINOS DO SÃO JOÃO DE CORAÇÃO DE MARIA NO DIA 23 DE JUNHO DE 2018. **REPARTIÇÃO INTERESSADA:** SECRETARIA MUNICIPAL DE EDUCAÇÃO E CULTURA. **VALOR GLOBAL:** R\$ 2.500,00 (DOIS MIL E QUINHENTOS REAIS). **HOMOLOGAÇÃO:** 23/05/2018. EDIMÁRIO PAIM DE CERQUEIRA – PREFEITO MUNICIPAL.

Prefeitura Municipal de Coração de Maria



ESTADO DA BAHIA
PREFEITURA MUNICIPAL DE CORAÇÃO DE MARIA
Praça Araújo Pinho, 14 - Centro - Coração de Maria - Bahia - Cep: 44.250-000
CNPJ: 13.883.996/0001-72



EXTRATO CONTRATO

CONTRATANTE: MUNICÍPIO DE CORAÇÃO DE MARIA, **CONTRATADO:** WILLIAM OLIVEIRA DA SILVA PRODUÇÕES E VENTOS, **CONTRATO N°:** 138/2018 **OBJETO:** CONTRATAÇÃO DIRETA DA BANDA O NYPPE, PARA COMEMORAÇÃO DA EMANCIPAÇÃO POLITICA DE CORAÇÃO DE MARIA NO DIA 01 DE JUNHO DE 2018. **REPARTIÇÃO INTERESSADA:** SECRETARIA MUNICIPAL DE EDUCAÇÃO E CULTURA. **VALOR GLOBAL:** R\$ 8.000,00 (OITO MIL REAIS). **HOMOLOGAÇÃO:** 28/05/2018. EDIMÁRIO PAIM DE CERQUEIRA – PREFEITO MUNICIPAL.

Prefeitura Municipal de Coração de Maria



ESTADO DA BAHIA
PREFEITURA MUNICIPAL DE CORAÇÃO DE MARIA
Praça Araújo Pinho, 14 - Centro - Coração de Maria - Bahia - Cep: 44.250-000
CNPJ: 13.883.996/0001-72



EXTRATO CONTRATO

CONTRATANTE: MUNICÍPIO DE CORAÇÃO DE MARIA, **CONTRATADO:** JJ PROMOÇÕES DE EVENTOS LTDA - ME, **CONTRATO N°.** 139/2018 **OBJETO:** CONTRATAÇÃO DIRETA DA BANDA DE FORRÓ FRUTO NORDESTINOS PARA COMEMORAÇÃO DOS FESTEJOS JUNINOS DO SÃO JOÃO DE CORAÇÃO DE MARIA DIA 22/06/2018. **REPARTIÇÃO INTERESSADA:** SECRETARIA MUNICIPAL DE EDUCAÇÃO E CULTURA. **VALOR GLOBAL:** R\$ 22.000,00 (VINTE E DOIS MIL REAIS). **HOMOLOGAÇÃO:** 28/05/2018. EDIMÁRIO PAIM DE CERQUEIRA – PREFEITO MUNICIPAL.

Prefeitura Municipal de Coração de Maria



ESTADO DA BAHIA
PREFEITURA MUNICIPAL DE CORAÇÃO DE MARIA
Praça Araújo Pinho, 14 - Centro - Coração de Maria - Bahia - Cep: 44.250-000
CNPJ: 13.883.996/0001-72



EXTRATO CONTRATO

CONTRATANTE: MUNICÍPIO DE CORAÇÃO DE MARIA, **CONTRATADO:** JEFFERSON JOSE PEREIRA DOS SANTOS, **CONTRATO N°:** 140/2018 **OBJETO:** CONTRATAÇÃO DIRETA DA BANDA ADRIANO REIS PARA COMEMORAÇÃO DA EMANCIPAÇÃO POLITICA DA CIDADE DE CORAÇÃO DE MARIA 01/06/2018. **REPARTIÇÃO INTERESSADA:** SECRETARIA MUNICIPAL DE EDUCAÇÃO E CULTURA. **VALOR GLOBAL:** R\$ 4.000,00 (QUATRO MIL REAIS). **HOMOLOGAÇÃO:** 28/05/2018. EDIMÁRIO PAIM DE CERQUEIRA – PREFEITO MUNICIPAL.

Prefeitura Municipal de Coração de Maria



ESTADO DA BAHIA
PREFEITURA MUNICIPAL DE CORAÇÃO DE MARIA
Praça Araújo Pinho, 14 - Centro - Coração de Maria - Bahia - Cep: 44.250-000
CNPJ: 13.883.996/0001-72



EXTRATO CONTRATO

CONTRATANTE: MUNICÍPIO DE CORAÇÃO DE MARIA, **CONTRATADO:** JJ PROMOÇÕES DE EVENTOS LTDA - ME, **CONTRATO N°:** 142/2018 **OBJETO:** CONTRATAÇÃO DIRETA DA BANDA 17 POR 8 PARA COMEMORAÇÃO DOS FESTEJOS JUNINOS DO SÃO PEDRO DO RETIRO, CORAÇÃO DE MARIA DIA 30/06/2018 **REPARTIÇÃO INTERESSADA:** SECRETARIA MUNICIPAL DE EDUCAÇÃO E CULTURA. **VALOR GLOBAL:** R\$ 2.000,00 (DOIS MIL REAIS). **HOMOLOGAÇÃO:** 28/05/2018. EDIMÁRIO PAIM DE CERQUEIRA – PREFEITO MUNICIPAL.

Prefeitura Municipal de Coração de Maria



ESTADO DA BAHIA
PREFEITURA MUNICIPAL DE CORAÇÃO DE MARIA
Praça Araújo Pinho, 14 - Centro - Coração de Maria - Bahia - Cep: 44.250-000
CNPJ: 13.883.996/0001-72



EXTRATO CONTRATO

CONTRATANTE: MUNICÍPIO DE CORAÇÃO DE MARIA, **CONTRATADO:** JJ PROMOÇÕES DE EVENTOS LTDA - ME, **CONTRATO** Nº. 143/2018 **OBJETO:** CONTRATAÇÃO DIRETA DA BANDA FRANCISCO EDUARDO BARBOSA DA COSTA PARA COMEMORAÇÃO DOS FESTEJOS JUNINOS DO SÃO JOÃO, CORAÇÃO DE MARIA DIA 22/06/2018 **REPARTIÇÃO INTERESSADA:** SECRETARIA MUNICIPAL DE EDUCAÇÃO E CULTURA. **VALOR GLOBAL:** R\$ 2.500,00 (DOIS MIL E QUINHENTOS REAIS). **HOMOLOGAÇÃO:** 28/05/2018. EDIMÁRIO PAIM DE CERQUEIRA – PREFEITO MUNICIPAL.

Prefeitura Municipal de Coração de Maria



ESTADO DA BAHIA
PREFEITURA MUNICIPAL DE CORAÇÃO DE MARIA
Praça Araújo Pinho, 14 - Centro - Coração de Maria - Bahia - Cep: 44.250-000
CNPJ: 13.883.996/0001-72



EXTRATO CONTRATO

CONTRATANTE: MUNICÍPIO DE CORAÇÃO DE MARIA, **CONTRATADO:** SAFARI ENTRETENIMENTOS E PRODUÇÕES ARTÍSTICAS EIRELI, **CONTRATO Nº.** 144/2018 **OBJETO:** CONTRATAÇÃO DIRETA DA BANDA FABRÍCIO SACER PARA COMEMORAÇÃO DOS FESTEJOS JUNINOS DO SÃO JOÃO, CORAÇÃO DE MARIA DIA 22/06/2018 **REPARTIÇÃO INTERESSADA:** SECRETARIA MUNICIPAL DE EDUCAÇÃO E CULTURA. **VALOR GLOBAL:** R\$ 4.000,00 (QUATRO MIL REAIS). **HOMOLOGAÇÃO:** 28/05/2018. EDIMÁRIO PAIM DE CERQUEIRA – PREFEITO MUNICIPAL.

Prefeitura Municipal de Coração de Maria



ESTADO DA BAHIA
PREFEITURA MUNICIPAL DE CORAÇÃO DE MARIA
Praça Araújo Pinho, 14 - Centro - Coração de Maria - Bahia - Cep: 44.250-000
CNPJ: 13.883.996/0001-72




EXTRATO CONTRATO

CONTRATANTE: MUNICÍPIO DE CORAÇÃO DE MARIA, **CONTRATADO:** DIOGO BISPO DOS SANTOS GOMES DA SILVA, **CONTRATO** Nº. 145/2018
OBJETO: CONTRATAÇÃO DO ARTISTA DIOGO DOURADO PRA COMEMORAÇÃO DO SÃO PEDRO DO RETIRO, CORAÇÃO DE MARIA DIA 01/07/2018 **REPARTIÇÃO INTERESSADA:** SECRETARIA MUNICIPAL DE EDUCAÇÃO E CULTURA. **VALOR GLOBAL:** R\$ 12.000,00 (DOZE MIL REAIS). **HOMOLOGAÇÃO:** 28/05/2018. EDIMÁRIO PAIM DE CERQUEIRA – PREFEITO MUNICIPAL.

Prefeitura Municipal de Coração de Maria


Relatório Resumido da Execução

 <p>Sistema de Informações Contábeis e Fiscais do Setor Público Brasileiro</p>	Relatório Resumido de Execução Orçamentária
	Prefeitura Municipal de Coração de Maria - BA (Poder Executivo)
	Orçamentos Fiscal e da Seguridade Social
	CNPJ:
	Exercício: 2018
Período de referência: 2º bimestre	

RREO-Anexo 01 | Tabela 1.0 - Balanço Orçamentário

Receitas Orçamentárias	Estágios de Receita Orçamentária						SALDO (a-c)
	PREVISÃO INICIAL	PREVISÃO ATUALIZADA (a)	RECEITAS REALIZADAS				
			No Bimestre (b)	% (b/a)	Até o Bimestre (c)		
Recargas Orçamentárias	-	-	-	-	-	-	-
RECEITAS (EXCETO INTRA-ORÇAMENTÁRIAS) (i)	49.247.816,00	49.247.816,00	6.695.680,57	13,60	14.120.758,39	28,67	35.127.057,61
RECEITAS CORRENTES	47.759.356,00	47.759.356,00	6.385.867,93	13,37	13.810.945,75	28,92	33.948.410,25
IMPOSTOS, TAXAS E CONTRIBUIÇÕES DE MELHORIA	2.304.456,78	2.304.456,78	614.996,97	26,68	1.120.453,23	48,61	1.184.003,55
Impostos	2.066.456,00	2.066.456,00	595.575,87	28,82	1.056.265,34	51,11	1.010.190,66
Taxas	204.772,78	204.772,78	19.421,10	9,48	64.187,89	31,35	140.584,89
Contribuição de Melhoria	33.728,00	33.728,00	0,00	0,00	0,00	0,00	33.728,00
CONTRIBUIÇÕES	1.780.000,00	1.780.000,00	0,00	0,00	0,00	0,00	1.780.000,00
Contribuições Sociais	1.780.000,00	1.780.000,00	0,00	0,00	0,00	0,00	1.780.000,00
Contribuições Econômicas							0,00
Contribuições para Entidades Privadas de Serviço Social e de Formação Profissional							0,00
Contribuição para o Custeio do Serviço de Iluminação Pública							0,00
RECEITA PATRIMONIAL	158.272,00	158.272,00	4.078,07	2,58	8.526,99	5,39	149.745,01
Exploração do Patrimônio Imobiliário do Estado							0,00
Valores Mobiliários							0,00
Delegação de Serviços Públicos Mediante Concessão, Permissão, Autorização ou Licença	158.272,00	158.272,00	4.078,07	2,58	8.526,99	5,39	149.745,01
Exploração de Recursos Naturais							0,00
Exploração do Patrimônio Intangível							0,00
Cessão de Direitos							0,00
Demais Receitas Patrimoniais							0,00
RECEITA AGROPECUÁRIA							0,00
RECEITA INDUSTRIAL							0,00
RECEITA DE SERVIÇOS	105.400,00	105.400,00	0,00	0,00	0,00	0,00	105.400,00
Serviços Administrativos e Comerciais Gerais	105.400,00	105.400,00	0,00	0,00	0,00	0,00	105.400,00
Serviços e Atividades Referentes à Navegação e ao Transporte							0,00
Serviços e Atividades Referentes à Saúde							0,00
Serviços e Atividades Financeiras							0,00
Outros Serviços							0,00
TRANSFERÊNCIAS CORRENTES	43.083.569,00	43.083.569,00	5.758.020,14	13,36	12.671.624,87	29,41	30.411.944,13
Transferências da União e de suas Entidades	24.901.489,00	24.901.489,00	3.539.740,89	14,21	7.546.851,48	30,31	17.354.637,52
Transferências dos Estados e do Distrito Federal e de suas Entidades	3.813.428,00	3.813.428,00	569.844,87	14,94	1.070.648,62	28,08	2.742.779,38
Transferências dos Municípios e de suas Entidades							0,00
Transferências de Instituições Privadas							0,00
Transferências de Outras Instituições Públicas	14.368.652,00	14.368.652,00	1.648.434,38	11,47	4.054.124,77	28,22	10.314.527,23
Transferências do Exterior							0,00
Transferências de Pessoas Físicas							0,00
Transferências Provenientes de Depósitos Não Identificados							0,00
OUTRAS RECEITAS CORRENTES	327.158,22	327.158,22	8.772,75	2,68	10.340,86	3,16	316.817,56
Multas Administrativas, Contratuais e Judiciais	11.249,22	11.249,22	0,00	0,00	0,00	0,00	11.249,22
Indenizações, Restituições e Ressarcimentos	313.369,00	313.369,00	5.183,99	1,65	6.251,90	2,00	307.117,10
Bens, Direitos e Valores Incorporados ao Patrimônio Público	1.460,00	1.460,00	1.460,00	100,00	1.460,00	100,00	1.460,00
Demais Receitas Correntes	1.054,00	1.054,00	3.588,76	340,49	4.088,76	387,93	-3.034,76


Prefeitura Municipal de Coração de Maria

 <p>Sistema de Informações Contábeis e Fiscais do Setor Público Brasileiro TESOURO NACIONAL</p>	Relatório Resumido de Execução Orçamentária
	Prefeitura Municipal de Coração de Maria - BA (Poder Executivo)
	Orçamentos Fiscal e da Seguridade Social
	CNPJ:
	Exercício: 2018
Período de referência: 2º bimestre	

Receitas Orçamentárias	Estágios da Receita Orçamentária							SALDO (e-c)
	PREVISÃO INICIAL	PREVISÃO ATUALIZADA (a)	RECEITAS REALIZADAS					
			No Bimestre (b)	% (b/a)	Até o Bimestre (c)	% (c/a)		
RECEITAS DE CAPITAL	1.488.460,00	1.488.460,00	309.812,64	20,81	309.812,64	20,81	1.178.647,36	
OPERAÇÕES DE CRÉDITO	8.432,00	8.432,00	0,00	0,00	0,00	0,00	8.432,00	
Operações de Crédito - Mercado Interno	8.432,00	8.432,00	0,00	0,00	0,00	0,00	8.432,00	
Operações de Crédito - Mercado Externo							0,00	
ALIENAÇÃO DE BENS	0,00	0,00	0,00		0,00		0,00	
Alienação de Bens Móveis							0,00	
Alienação de Bens Imóveis							0,00	
Alienação de Bens Intangíveis							0,00	
AMORTIZAÇÕES DE EMPRÉSTIMOS							0,00	
TRANSFERÊNCIAS DE CAPITAL	1.480.028,00	1.480.028,00	309.812,64	20,93	309.812,64	20,93	1.170.215,36	
Transferências da União e de suas Entidades	1.480.028,00	1.480.028,00	309.812,64	20,93	309.812,64	20,93	1.170.215,36	
Transferências dos Estados e do Distrito Federal e de suas Entidades							0,00	
Transferências dos Municípios e de suas Entidades							0,00	
Transferências de Instituições Privadas							0,00	
Transferências de Outras Instituições Públicas							0,00	
Transferências do Exterior							0,00	
Transferências de Pessoas Físicas							0,00	
Transferências Provenientes de Depósitos Não Identificados							0,00	
OUTRAS RECEITAS DE CAPITAL	0,00	0,00	0,00		0,00		0,00	
Integralização do Capital Social							0,00	
Remuneração das Disponibilidades do Tesouro							0,00	
Resgate de Títulos do Tesouro							0,00	
Demais Receitas de Capital							0,00	
RECEITAS (INTRA-ORÇAMENTÁRIAS) (II)	2.959.184,00	2.959.184,00	0,00		0,00		2.959.184,00	
SUBTOTAL DAS RECEITAS (III) = (I + II)	52.207.000,00	52.207.000,00	6.695.680,57	12,83	14.120.758,39	27,05	38.086.241,61	
OPERAÇÕES DE CRÉDITO/REFINANCIAMENTO (IV)	0,00	0,00	0,00		0,00		0,00	
Operações de Crédito - Mercado Interno	0,00	0,00	0,00		0,00		0,00	
Mobiliária							0,00	
Contratual							0,00	
Operações de Crédito - Mercado Externo	0,00	0,00	0,00		0,00		0,00	
Mobiliária							0,00	
Contratual							0,00	
SUBTOTAL COM REFINANCIAMENTO (V) = (III + IV)	52.207.000,00	52.207.000,00	6.695.680,57	12,83	14.120.758,39	27,05	38.086.241,61	
DÉFICIT (VI)							0,00	
TOTAL (VII) = (V + VI)	52.207.000,00	52.207.000,00	6.695.680,57	12,83	14.120.758,39	27,05	38.086.241,61	
SALDOS DE EXERCÍCIOS ANTERIORES								
Recursos Arrecadados em Exercícios Anteriores - RPPS								
Superávit Financeiro Utilizado para Créditos Adicionais								
Reabertura de Créditos Adicionais								

RREO-Anexo 01 | Tabela 1.0 - Balanço Orçamentário

Prefeitura Municipal de Coração de Maria


 <p>Sistema de Informações Contábeis e Fiscais do Setor Público Brasileiro</p> <p>TESOURO NACIONAL</p>	Relatório Resumido de Execução Orçamentária
	Prefeitura Municipal de Coração de Maria - BA (Poder Executivo)
	Orçamentos Fiscal e da Seguridade Social
	CNPJ:
	Exercício: 2018
Período de referência: 2º bimestre	

Despesas Orçamentárias	Estágios da Despesa Orçamentária									
	DOTAÇÃO INICIAL (g)	DOTAÇÃO ATUALIZADA (g)	DESPESAS EMPENHADAS NO BIMESTRE	DESPESAS EMPENHADAS ATÉ O BIMESTRE (f)	SALDO (g) = (g-f)	DESPESAS LIQUIDADAS NO BIMESTRE	DESPESAS LIQUIDADAS ATÉ O BIMESTRE (h)	SALDO (i) = (h-i)	DESPESAS PAGAS ATÉ O BIMESTRE (j)	INSCRITAS EM RESTOS A PAGAR NÃO PROCESSADOS (k)
Despesas Orçamentárias	-	-	-	-	-	-	-	-	-	-
DESPESAS EXCETO INTRA-ORÇAMENTÁRIAS (VIII)	47.469.289,00	47.469.289,00	2.841.791,43	35.232.395,50	12.236.893,50	7.019.043,41	12.610.807,24	34.858.481,76	12.232.190,63	0,00
DESPESAS CORRENTES	40.180.095,18	41.834.845,18	2.432.301,73	34.461.224,42	7.373.620,76	6.703.832,34	12.075.386,80	29.759.458,38	11.704.270,19	0,00
PESSOAL E ENCARGOS SOCIAIS	24.812.945,73	25.440.895,73	226.805,21	24.845.609,11	595.286,62	4.025.048,80	7.365.695,80	18.075.199,93	7.358.389,40	0,00
JUROS E ENCARGOS DA DÍVIDA	25.000,00	41.400,00	15.863,00	41.363,00	37,00	17.917,36	151,25	41.248,75	41.248,75	0,00
OUTRAS DESPESAS CORRENTES	15.342.149,45	16.352.549,45	2.189.633,52	9.574.252,31	5.778.297,14	2.680.866,18	4.689.442,25	11.684.107,20	4.304.652,04	0,00
DESPESAS DE CAPITAL	6.937.263,22	5.262.513,22	409.489,70	771.171,08	4.511.342,14	315.211,07	535.420,44	4.747.092,78	527.920,44	0,00
INVESTIMENTOS	4.250.275,16	2.984.225,16	16.889,70	220.771,08	2.763.454,08	23.500,00	181.881,38	2.802.343,78	174.381,38	0,00
INVERSÕES FINANCEIRAS	7.500,00	7.500,00	-	-	7.500,00	291.711,07	-	7.500,00	-	0,00
AMORTIZAÇÃO DA DÍVIDA	2.679.488,06	2.250.788,06	392.600,00	550.400,00	1.746.388,06	-	353.539,06	1.937.249,00	353.539,06	0,00
RESERVA DE CONTINGÊNCIA	351.930,00	351.930,00	-	-	351.930,00	-	-	-	-	0,00
DESPESAS (INTRA-ORÇAMENTÁRIAS) (IX)	4.737.711,00	4.737.711,00	-	-	4.737.711,00	-	-	-	-	0,00
SUBTOTAL DAS DESPESAS (X) = (VIII + IX)	52.207.000,00	52.207.000,00	2.841.791,43	35.232.395,50	16.974.604,50	7.019.043,41	12.610.807,24	39.596.192,76	12.232.190,63	0,00
AMORTIZAÇÃO DA DÍVIDA (REFINANCIAMENTO) (XI)	0,00	0,00	0,00	0,00	0,00	0,00	0,00	0,00	0,00	0,00
Amortização da Dívida Interna	0,00	0,00	0,00	0,00	0,00	0,00	0,00	0,00	0,00	0,00
Dívida Mobiliária	0,00	0,00	0,00	0,00	0,00	0,00	0,00	0,00	0,00	0,00
Outras Dívidas	0,00	0,00	0,00	0,00	0,00	0,00	0,00	0,00	0,00	0,00
Amortização da Dívida Externa	0,00	0,00	0,00	0,00	0,00	0,00	0,00	0,00	0,00	0,00
Dívida Mobiliária	0,00	0,00	0,00	0,00	0,00	0,00	0,00	0,00	0,00	0,00
Outras Dívidas	0,00	0,00	0,00	0,00	0,00	0,00	0,00	0,00	0,00	0,00
SUBTOTAL COM REFINANCIAMENTO (XII) = (X + XI)	52.207.000,00	52.207.000,00	2.841.791,43	35.232.395,50	16.974.604,50	7.019.043,41	12.610.807,24	39.596.192,76	12.232.190,63	0,00
SUPERÁVIT (XIII)	-	-	-	-	-	-	1.509.951,15	-	-	-
TOTAL (XIV) = (XII + XIII)	52.207.000,00	52.207.000,00	2.841.791,43	35.232.395,50	16.974.604,50	7.019.043,41	14.120.758,39	39.596.192,76	12.232.190,63	0,00
RESERVA DO RPPS	-	-	-	-	-	-	-	-	-	-

RREO-Anexo 01 | Tabela 1.0 - Balanço Orçamentário


Receitas Intra-Orçamentárias	Estágios da Receita Intra-Orçamentária						SALDO (e-c)
	PREVISÃO INICIAL	PREVISÃO ATUALIZADA (a)	No Bimestre (b)	% (b/a)	Até o Bimestre (c)	% (c/a)	
Receitas Intra-Orçamentárias	-	-	-	-	-	-	-
RECEITAS (INTRA-ORÇAMENTÁRIAS) (II)	2.959.184,00	2.959.184,00	0,00	0,00	0,00	0,00	2.959.184,00
RECEITAS CORRENTES	2.959.184,00	2.959.184,00	0,00	0,00	0,00	0,00	2.959.184,00
IMPOSTOS, TAXAS E CONTRIBUIÇÕES DE MELHORIA	0,00	0,00	0,00	0,00	0,00	0,00	0,00
Impostos	0,00	0,00	0,00	0,00	0,00	0,00	0,00
Taxas	0,00	0,00	0,00	0,00	0,00	0,00	0,00
Contribuição de Melhoria	0,00	0,00	0,00	0,00	0,00	0,00	0,00
CONTRIBUIÇÕES	2.959.184,00	2.959.184,00	0,00	0,00	0,00	0,00	2.959.184,00
Contribuições Sociais	2.959.184,00	2.959.184,00	0,00	0,00	0,00	0,00	2.959.184,00
Contribuições Econômicas	0,00	0,00	0,00	0,00	0,00	0,00	0,00
Contribuições para Entidades Privadas de Serviço Social e de Formação Profissional	0,00	0,00	0,00	0,00	0,00	0,00	0,00
Contribuição para o Custeio do Serviço de Iluminação Pública	0,00	0,00	0,00	0,00	0,00	0,00	0,00
RECEITA PATRIMONIAL	0,00	0,00	0,00	0,00	0,00	0,00	0,00
Exploração do Patrimônio Imobiliário do Estado	0,00	0,00	0,00	0,00	0,00	0,00	0,00
Valores Mobiliários	0,00	0,00	0,00	0,00	0,00	0,00	0,00
Delegação de Serviços Públicos Mediante Concessão, Permissão, Autorização	0,00	0,00	0,00	0,00	0,00	0,00	0,00

Prefeitura Municipal de Coração de Maria

 <p>Sistema de Informações Contábeis e Fiscais do Setor Público Brasileiro</p> <p>TESOURO NACIONAL</p>	Relatório Resumido de Execução Orçamentária
	Prefeitura Municipal de Coração de Maria - BA (Poder Executivo)
	Orçamentos Fiscal e da Seguridade Social
	CNPJ:
	Exercício: 2018
	Período de referência: 2º bimestre

Receitas Intra-Orçamentárias	Estágios da Receita Intra-Orçamentária						SALDO (a-c)
	PREVISÃO INICIAL	PREVISÃO ATUALIZADA (a)	RECEITAS REALIZADAS			%	
			No Bimestre (b)	Até o Bimestre (c)	(c/a)		
ou Licença							0,00
Exploração de Recursos Naturais							0,00
Exploração do Patrimônio Intangível							0,00
Cessão de Direitos							0,00
Demais Receitas Patrimoniais							0,00
RECEITA AGROPECUÁRIA							0,00
RECEITA INDUSTRIAL							0,00
RECEITA DE SERVIÇOS	0,00	0,00	0,00		0,00		0,00
Serviços Administrativos e Comerciais Gerais							0,00
Serviços e Atividades Referentes à Navegação e ao Transporte							0,00
Serviços e Atividades Referentes à Saúde							0,00
Serviços e Atividades Financeiras							0,00
Outros Serviços							0,00
TRANSFERÊNCIAS CORRENTES	0,00	0,00	0,00		0,00		0,00
Transferências da União e de suas Entidades							0,00
Transferências dos Estados e do Distrito Federal e de suas Entidades							0,00
Transferências dos Municípios e de suas Entidades							0,00
Transferências de Instituições Privadas							0,00
Transferências de Outras Instituições Públicas							0,00
Transferências do Exterior							0,00
Transferências de Pessoas Físicas							0,00
Transferências Provenientes de Depósitos Não Identificados							0,00
OUTRAS RECEITAS CORRENTES	0,00	0,00	0,00		0,00		0,00
Multas Administrativas, Contratuais e Judiciais							0,00
Indenizações, Restituições e Ressarcimentos							0,00
Bens, Direitos e Valores Incorporados ao Patrimônio Público							0,00
Demais Receitas Correntes							0,00
RECEITAS DE CAPITAL	0,00	0,00	0,00		0,00		0,00
OPERAÇÕES DE CRÉDITO	0,00	0,00	0,00		0,00		0,00
Operações de Crédito - Mercado Interno							0,00
Operações de Crédito - Mercado Externo							0,00
ALIENAÇÃO DE BENS	0,00	0,00	0,00		0,00		0,00
Alienação de Bens Móveis							0,00
Alienação de Bens Imóveis							0,00
Alienação de Bens Intangíveis							0,00
AMORTIZAÇÕES DE EMPRÉSTIMOS							0,00
TRANSFERÊNCIAS DE CAPITAL	0,00	0,00	0,00		0,00		0,00
Transferências da União e de suas Entidades							0,00
Transferências dos Estados e do Distrito Federal e de suas Entidades							0,00
Transferências dos Municípios e de suas Entidades							0,00
Transferências de Instituições Privadas							0,00
Transferências de Outras Instituições Públicas							0,00
Transferências do Exterior							0,00
Transferências de Pessoas Físicas							0,00
Transferências Provenientes de Depósitos Não Identificados							0,00
OUTRAS RECEITAS DE CAPITAL	0,00	0,00	0,00		0,00		0,00

Prefeitura Municipal de Coração de Maria


 Sistema de Informações Contábeis e Fiscais do Setor Público Brasileiro TESOURO NACIONAL	Relatório Resumido de Execução Orçamentária
	Prefeitura Municipal de Coração de Maria - BA (Poder Executivo)
	Orçamentos Fiscal e da Seguridade Social
	CNPJ:
	Exercício: 2018
Período de referência: 2º bimestre	

Receitas Intra Orçamentárias	Estágios da Receita Intra-Orçamentária					SALDO (a-c)
	PREVISÃO INICIAL	PREVISÃO ATUALIZADA (a)	RECEITAS REALIZADAS			
			No Bimestre (b)	% (b/a)	Até o Bimestre (c)	
Integração do Capital Social						0,00
Remuneração das Disponibilidades do Tesouro						0,00
Resgate de Títulos do Tesouro						0,00
Demais Receitas de Capital						0,00

RREO-Anexo 01 | Tabela 1.0 - Balanço Orçamentário

Despesas Intra Orçamentárias	Estágios da Despesa Intra-Orçamentária									
	DOTAÇÃO INICIAL (a)	DOTAÇÃO ATUALIZADA (a)	DESPESAS EMPENHADAS NO BIMESTRE	DESPESAS EMPENHADAS ATÉ O BIMESTRE (f)	SALDO (g) = (a-f)	DESPESAS LIQUIDADAS NO BIMESTRE	DESPESAS LIQUIDADAS ATÉ O BIMESTRE (h)	SALDO (i) = (g-h)	DESPESAS PAGAS ATÉ O BIMESTRE (j)	INSCRITAS EM RESTOS A PAGAR NÃO PROCESSADOS (k)
Despesas Intra Orçamentárias	-	-	-	-	-	-	-	-	-	-
DESPESAS (INTRA-ORÇAMENTÁRIAS) (IX)	4.737.711,00	4.737.711,00	0,00	0,00	4.737.711,00	0,00	0,00	4.737.711,00	0,00	0,00
DESPESAS CORRENTES	4.693.458,00	4.693.458,00	0,00	0,00	4.693.458,00	0,00	0,00	4.693.458,00	0,00	0,00
PERSONAL E ENCARGOS SOCIAIS	4.492.458,00	4.492.458,00			4.492.458,00			4.492.458,00		
JUROS E ENCARGOS DA DÍVIDA					0,00			0,00		
OUTRAS DESPESAS CORRENTES	201.000,00	201.000,00			201.000,00			201.000,00		
DESPESAS DE CAPITAL	44.253,00	44.253,00	0,00	0,00	44.253,00	0,00	0,00	44.253,00	0,00	0,00
INVESTIMENTOS	44.253,00	44.253,00			44.253,00			44.253,00		
INVERSÕES FINANCEIRAS					0,00			0,00		
AMORTIZAÇÃO DA DÍVIDA					0,00			0,00		


Prefeitura Municipal de Coração de Maria

 <p>siconfi Sistema de Informações Contábeis e Fiscais do Setor Público Brasileiro TESOURO NACIONAL</p>	Relatório Resumido de Execução Orçamentária
	Prefeitura Municipal de Coração de Maria - BA (Poder Executivo)
	Orçamentos Fiscal e da Seguridade Social
	CNPJ:
	Exercício: 2018
	Período de referência: 2º bimestre

RREO-Anexo 01 | Tabela 1.0 - Balanço Orçamentário

Notas Explicativas	Valores
	30/04/2018
Notas Explicativas	-
Notas Explicativas	-


Prefeitura Municipal de Coração de Maria

 Sistema de Informações Contábeis e Fiscais do Setor Público Brasileiro TESOURO NACIONAL	Relatório Resumido de Execução Orçamentária
	Prefeitura Municipal de Coração de Maria - BA (Poder Executivo)
	Orçamentos Fiscal e da Seguridade Social
	CNPJ:
	Exercício: 2018
	Período de referência: 2º bimestre

RREO-Anexo 02 | Tabela 2.0 - Demonstrativo da Execução das Despesas por Função/Subfunção | Total das Despesas Exceto Intra-Orçamentárias


Função/Subfunção	Execução da Despesa										
	DOTAÇÃO INICIAL	DOTAÇÃO ATUALIZADA (a)	DESPESAS EMPENHADAS NO BIMESTRE	DESPESAS EMPENHADAS ATÉ O BIMESTRE (b)	% (total b)	SALDO (c) = (a-b)	DESPESAS LIQUIDADAS NO BIMESTRE	DESPESAS LIQUIDADAS ATÉ O BIMESTRE (d)	% (total d)	SALDO (e) = (a-d)	INSCRITAS EM RESTOS A PAGAR NÃO PROCESSADOS (f)
DESPESAS (EXCETO INTRA-ORÇAMENTÁRIAS) (i)	47.499.289,00	47.489.289,00	2.841.791,43	35.232.395,50	100,00	12.256.893,50	7.019.043,41	12.610.807,24	100,00	34.898.481,76	0,00
Legislação	1.825.000,00	1.825.000,00	76.873,23	1.634.563,23	4,64	190.436,77	296.873,32	598.013,24	4,74	1.226.986,76	0,00
Ação Legislativa	1.825.000,00	1.825.000,00	76.873,23	1.634.563,23	4,64	190.436,77	296.873,32	598.013,24	4,74	1.226.986,76	0,00
Controle Externo						0,00	0,00			0,00	0,00
FL01 - Administração Geral						0,00	0,00			0,00	0,00
FL01 - Demais Subfunções						0,00	0,00			0,00	0,00
Judiciária	238.556,00	238.556,00	0,00	237.556,00	0,67	1.000,00	675,01	54.172,62	0,43	184.383,18	0,00
Ação Judiciária						0,00	0,00			0,00	0,00
Defesa do Interesse Público no Processo Judiciário						0,00	0,00			0,00	0,00
FL02 - Administração Geral						0,00	0,00			0,00	0,00
FL02 - Demais Subfunções	238.556,00	238.556,00		237.556,00	0,67	1.000,00	675,01	54.172,62	0,43	184.383,18	
Essencial à Justiça	0,00	0,00	0,00	0,00	0,00	0,00	0,00	0,00	0,00	0,00	0,00
Defesa da Ordem Jurídica						0,00	0,00			0,00	0,00
Representação Judicial e Extrajudicial						0,00	0,00			0,00	0,00
FL03 - Administração Geral						0,00	0,00			0,00	0,00
FL03 - Demais Subfunções						0,00	0,00			0,00	0,00
Administração	4.056.678,78	4.465.028,78	281.961,02	3.885.583,21	11,03	579.445,57	767.817,91	1.406.825,65	11,16	3.058.203,13	0,00
Planejamento e Orçamento						0,00	0,00			0,00	0,00
FL04 - Administração Geral	3.864.678,78	4.304.278,78	280.056,02	3.780.558,21	10,73	523.720,57	749.642,61	1.373.250,65	10,89	2.931.028,13	
Administração Financeira						0,00	0,00			0,00	0,00
Controle Interno	130.400,00	138.850,00	1.925,00	105.025,00	0,30	33.825,00	18.175,00	33.575,00	0,27	105.275,00	
Normalização e Fiscalização						0,00	0,00			0,00	0,00
Tecnologia da Informação						0,00	0,00			0,00	0,00
Ordenamento Territorial						0,00	0,00			0,00	0,00
Formação de Recursos Humanos	5.400,00	5.400,00				0,00	5.400,00			0,00	5.400,00
Administração de Receitas						0,00	0,00			0,00	0,00
Administração de Concessões						0,00	0,00			0,00	0,00
Comunicação Social						0,00	0,00			0,00	0,00
FL04 - Demais Subfunções	56.500,00	16.500,00				0,00	16.500,00			0,00	16.500,00
Defesa Nacional	0,00	0,00	0,00	0,00	0,00	0,00	0,00	0,00	0,00	0,00	0,00
Defesa Aérea						0,00	0,00			0,00	0,00
Defesa Naval						0,00	0,00			0,00	0,00
Defesa Terrestre						0,00	0,00			0,00	0,00
FL05 - Administração Geral						0,00	0,00			0,00	0,00
FL05 - Demais Subfunções						0,00	0,00			0,00	0,00
Segurança Pública	62.225,00	12.225,00	0,00	7.350,00	0,02	4.875,00	7.350,00	7.350,00	0,06	4.875,00	0,00
Policamento	62.225,00	12.225,00		7.350,00	0,02	4.875,00	7.350,00	7.350,00	0,06	4.875,00	
Defesa Civil						0,00	0,00			0,00	0,00
Informação e Inteligência						0,00	0,00			0,00	0,00
FL06 - Administração Geral						0,00	0,00			0,00	0,00
FL06 - Demais Subfunções						0,00	0,00			0,00	0,00
Relações Exteriores	0,00	0,00	0,00	0,00	0,00	0,00	0,00	0,00	0,00	0,00	0,00
Relações Diplomáticas						0,00	0,00			0,00	0,00
Cooperação Internacional						0,00	0,00			0,00	0,00
FL07 - Administração Geral						0,00	0,00			0,00	0,00
FL07 - Demais Subfunções						0,00	0,00			0,00	0,00
Assistência Social	2.892.933,57	2.942.933,57	140.141,25	2.004.607,48	6,99	938.326,09	353.723,03	567.917,68	4,50	2.375.015,89	0,00
Assistência ao Idoso	64.499,00	66.499,00				0,00	66.499,00			0,00	66.499,00
Assistência ao Portador de Deficiência	28.000,00	28.000,00				0,00	28.000,00			0,00	28.000,00
Assistência à Criança e ao Adolescente	430.770,75	448.370,75	12.172,40	302.764,55	0,86	145.906,20	37.456,26	38.064,66	0,30	410.306,09	
Assistência Comunitária	1.320.884,00	1.175.494,00	80.727,00	627.836,26	1,78	547.657,74	141.379,73	172.181,92	1,37	1.003.312,08	

Prefeitura Municipal de Coração de Maria

 Sistema de Informações Contábeis e Fiscais do Setor Público Brasileiro TESOURO NACIONAL	Relatório Resumido de Execução Orçamentária
	Prefeitura Municipal de Coração de Maria - BA (Poder Executivo)
	Orçamentos Fiscal e da Seguridade Social
	CNPJ:
	Exercício: 2018
Período de referência: 2º bimestre	


Função/Subfunção	Execução da Despesa										INSCRITAS EM RESTOS A PAGAR NÃO PROCESSADOS (f)
	DOTAÇÃO INICIAL	DOTAÇÃO ATUALIZADA (a)	DESPESAS EMPENHADAS NO BIMESTRE	DESPESAS EMPENHADAS ATÉ O BIMESTRE (b)	% (d/total b)	SALDO (c) = (a-b)	DESPESAS LIQUIDADAS NO BIMESTRE	DESPESAS LIQUIDADAS ATÉ O BIMESTRE (d)	% (e/total d)	SALDO (e) = (d-e)	
FU08 - Administração Geral	1.048.769,82	1.234.569,82	47.241,85	1.074.006,67	3,05	160.563,15	174.888,04	357.671,10	2,64	876.888,72	
FU08 - Demais Subfunções						0,00	0,00	0,00		0,00	0,00
Previdência Social	171.149,60	171.149,60	0,00	169.149,60	0,48	2.000,00	38.765,35	83.080,71	0,66	88.068,89	0,00
Previdência Básica						0,00	0,00	0,00		0,00	0,00
Previdência do Regime Estatutário	169.149,60	169.149,60		169.149,60	0,48	0,00	38.765,35	83.080,71	0,66	86.008,89	
Previdência Complementar						0,00	0,00	0,00		0,00	0,00
Previdência Especial						0,00	0,00	0,00		0,00	0,00
FU09 - Administração Geral						0,00	0,00	0,00		0,00	0,00
FU09 - Demais Subfunções	2.000,00	2.000,00		0,00	0,00	2.000,00	0,00	2.000,00	0,00	2.000,00	
Saúde	9.622.745,89	9.622.745,89	803.410,57	5.940.659,90	16,86	3.682.085,99	1.558.213,41	2.922.820,05	23,18	6.699.925,84	0,00
Atenção Básica	4.717.226,73	4.738.926,73	578.431,00	2.986.089,25	6,48	1.752.837,48	965.051,81	1.649.718,57	13,08	3.089.208,16	
Assistência Hospitalar e Ambulatorial	2.795.937,40	2.923.937,40	112.862,21	1.628.163,16	4,56	1.314.834,24	448.368,45	753.599,45	5,91	2.169.347,65	
Supporte Profilático e Terapêutico						0,00	0,00	0,00		0,00	0,00
Vigilância Sanitária	148.558,00	168.558,00		29.390,00	0,08	139.168,00			0,00	168.558,00	
Vigilância Epidemiológica	75.712,76	75.712,76			0,00	75.712,76			0,00	75.712,76	
Alimentação e Nutrição						0,00	0,00	0,00		0,00	0,00
FU10 - Administração Geral	1.858.811,00	1.690.011,00	112.117,36	1.317.517,49	3,74	372.993,51	144.739,15	519.412,03	4,12	1.170.598,97	
FU10 - Demais Subfunções	26.500,00	26.500,00			0,00	26.500,00			0,00	26.500,00	
Trabalho	0,00	0,00	0,00	0,00	0,00	0,00	0,00	0,00	0,00	0,00	0,00
Proteção e Benefícios ao Trabalhador						0,00	0,00	0,00		0,00	0,00
Relações de Trabalho						0,00	0,00	0,00		0,00	0,00
Empregabilidade						0,00	0,00	0,00		0,00	0,00
Fomento ao Trabalho						0,00	0,00	0,00		0,00	0,00
FU11 - Administração Geral						0,00	0,00	0,00		0,00	0,00
FU11 - Demais Subfunções						0,00	0,00	0,00		0,00	0,00
Educação	19.418.275,60	19.418.275,60	479.023,83	16.346.880,81	46,40	3.071.394,79	2.841.833,19	5.000.204,17	38,61	14.418.275,43	0,00
Ensino Fundamental	15.242.059,46	15.132.259,46	226.400,00	13.231.898,00	37,56	1.900.361,46	2.217.967,35	3.834.811,00	30,41	11.297.448,46	
Ensino Médio						0,00	0,00	0,00		0,00	0,00
Ensino Profissional						0,00	0,00	0,00		0,00	0,00
Ensino Superior						0,00	0,00	0,00		0,00	0,00
Educação Infantil	1.502.012,24	1.492.312,24	22.908,00	1.247.179,47	3,54	245.132,77	177.287,19	485.987,49	3,85	1.006.324,75	
Educação de Jovens e Adultos	12.000,00	12.000,00		2.000,00	0,01	10.000,00			0,00	12.000,00	
Educação Especial	25.984,00	25.984,00			0,00	25.984,00			0,00	25.984,00	
Educação Básica	1.486.297,00	1.428.997,00	123.251,00	683.251,00	1,94	725.346,00	305.166,25	305.166,25	2,42	1.103.430,75	
FU12 - Administração Geral	1.002.766,90	1.242.266,90	106.524,83	1.182.552,34	3,36	69.714,56	141.402,40	374.229,43	2,97	868.027,47	
FU12 - Demais Subfunções	148.560,00	105.260,00			0,00	105.260,00			0,00	105.260,00	
Cultura	292.931,50	582.931,50	366.957,83	375.057,83	1,56	207.473,67	7.609,70	7.609,70	0,06	574.921,80	0,00
Patrimônio Histórico Artístico e Arqueológico						0,00	0,00	0,00		0,00	0,00
Divulgação Cultural	292.931,50	582.931,50	366.957,83	375.057,83	1,56	207.473,67	7.609,70	7.609,70	0,06	574.921,80	
FU13 - Administração Geral						0,00	0,00	0,00		0,00	0,00
FU13 - Demais Subfunções						0,00	0,00	0,00		0,00	0,00
Direitos da Cidadania	0,00	0,00	0,00	0,00	0,00	0,00	0,00	0,00	0,00	0,00	0,00
Custódia e Reintegração Social						0,00	0,00	0,00		0,00	0,00
Direitos Individuais Coletivos e Difusão						0,00	0,00	0,00		0,00	0,00
Assistência aos Povos Indígenas						0,00	0,00	0,00		0,00	0,00
FU14 - Administração Geral						0,00	0,00	0,00		0,00	0,00
FU14 - Demais Subfunções						0,00	0,00	0,00		0,00	0,00
Urbanismo	5.212.754,40	4.946.944,40	242.017,70	3.847.353,84	10,92	1.069.590,56	734.826,04	1.453.266,99	11,52	3.493.677,41	0,00
Infra-Estrutura Urbana	2.585.643,60	2.392.693,60	127.366,36	1.557.003,36	4,42	835.690,24	298.049,66	621.057,45	4,13	1.671.636,15	
Serviços Urbanos	2.627.150,80	2.554.250,80	114.695,34	2.290.350,48	6,50	263.900,32	436.776,38	832.209,54	7,39	1.622.041,28	
Transportes Coletivos Urbanos						0,00	0,00	0,00		0,00	0,00
FU15 - Administração Geral						0,00	0,00	0,00		0,00	0,00
FU15 - Demais Subfunções						0,00	0,00	0,00		0,00	0,00
Habituação	0,00	0,00	0,00	0,00	0,00	0,00	0,00	0,00	0,00	0,00	0,00
Habituação Rural						0,00	0,00	0,00		0,00	0,00

Prefeitura Municipal de Coração de Maria

 Sistema de Informações Contábeis e Fiscais do Setor Público Brasileiro TESOURO NACIONAL	Relatório Resumido de Execução Orçamentária
	Prefeitura Municipal de Coração de Maria - BA (Poder Executivo)
	Orçamentos Fiscal e da Seguridade Social
	CNPJ:
	Exercício: 2018
	Período de referência: 2º bimestre

Função/Subfunção	Execução da Despesa											
	DOTAÇÃO INICIAL	DOTAÇÃO ATUALIZADA (a)	DESPESAS EMPENHADAS NO BIMESTRE	DESPESAS EMPENHADAS ATÉ O BIMESTRE (b)	% (d/total b)	SALDO (c) = (a-b)	DESPESAS LIQUIDADAS NO BIMESTRE	DESPESAS LIQUIDADAS ATÉ O BIMESTRE (e)	% (d/total e)	SALDO (f) = (e-d)	INSCRITAS EM RESTOS A PAGAR NÃO PROCESSADOS (g)	
Habituação Urbana						0,00	0,00			0,00	0,00	
FU16 - Administração Geral						0,00	0,00			0,00	0,00	
FU16 - Demais Subfunções						0,00	0,00			0,00	0,00	
Saneamento	65.000,00	35.000,00		0,00	0,00	35.000,00	0,00	35.000,00	0,00	35.000,00	0,00	
Saneamento Básico Rural	65.000,00	35.000,00				35.000,00				35.000,00		
Saneamento Básico Urbano						0,00				0,00		
FU17 - Administração Geral						0,00				0,00		
FU17 - Demais Subfunções						0,00				0,00		
Gestão Ambiental	14.700,00	14.700,00	0,00	0,00	0,00	14.700,00	0,00	14.700,00	0,00	14.700,00	0,00	
Preservação e Conservação Ambiental	14.700,00	14.700,00				14.700,00				14.700,00		
Controle Ambiental						0,00				0,00		
Recuperação de Áreas Degradadas						0,00				0,00		
Recursos Hídricos						0,00				0,00		
Meteorologia						0,00				0,00		
FU18 - Administração Geral						0,00				0,00		
FU18 - Demais Subfunções						0,00				0,00		
Ciência e Tecnologia	0,00	0,00	0,00	0,00	0,00	0,00	0,00	0,00	0,00	0,00	0,00	
Desenvolvimento Científico						0,00				0,00		
Desenvolvimento Tecnológico e Engenharia						0,00				0,00		
Difusão do Conhecimento Científico e Tecnológico						0,00				0,00		
FU19 - Administração Geral						0,00				0,00		
FU19 - Demais Subfunções						0,00				0,00		
Agricultura	89.322,50	89.322,50	0,00	0,00	0,00	89.322,50	0,00	89.322,50	0,00	89.322,50	0,00	
Abastecimento	16.800,00	16.800,00				16.800,00				16.800,00		
Extensão Rural	15.875,00	15.875,00				15.875,00				15.875,00		
Integridade						0,00				0,00		
Promoção da Produção Agropecuária	56.647,50	56.647,50				56.647,50				56.647,50		
Defesa Agropecuária						0,00				0,00		
FU20 - Administração Geral						0,00				0,00		
FU20 - Demais Subfunções						0,00				0,00		
Organização Agrária	0,00	0,00	0,00	0,00	0,00	0,00	0,00	0,00	0,00	0,00	0,00	
Reforma Agrária						0,00				0,00		
Colonização						0,00				0,00		
FU21 - Administração Geral						0,00				0,00		
FU21 - Demais Subfunções						0,00				0,00		
Indústria	0,00	0,00	0,00	0,00	0,00	0,00	0,00	0,00	0,00	0,00	0,00	
Promoção Industrial						0,00				0,00		
Produção Industrial						0,00				0,00		
Mineração						0,00				0,00		
Propriedade Industrial						0,00				0,00		
Normalização e Qualidade						0,00				0,00		
FU22 - Administração Geral						0,00				0,00		
FU22 - Demais Subfunções						0,00				0,00		
Comércio e Serviço	0,00	0,00	0,00	0,00	0,00	0,00	0,00	0,00	0,00	0,00	0,00	
Promoção Comercial						0,00				0,00		
Comercialização						0,00				0,00		
Comércio Exterior						0,00				0,00		
Serviços Financeiros						0,00				0,00		
Turismo						0,00				0,00		
FU23 - Administração Geral						0,00				0,00		
FU23 - Demais Subfunções						0,00				0,00		
Comunicações	0,00	0,00	0,00	0,00	0,00	0,00	0,00	0,00	0,00	0,00	0,00	
Comunicações Postais						0,00				0,00		
Telecomunicações						0,00				0,00		
FU24 - Administração Geral						0,00				0,00		

Prefeitura Municipal de Coração de Maria


 Sistema de Informações Contábeis e Fiscais do Setor Público Brasileiro TESOURO NACIONAL	Relatório Resumido de Execução Orçamentária
	Prefeitura Municipal de Coração de Maria - BA (Poder Executivo)
	Orçamentos Fiscal e da Seguridade Social
	CNPJ:
	Exercício: 2018
Período de referência: 2º bimestre	

Função/Subfunção	Execução da Despesa										
	DOTAÇÃO INICIAL	DOTAÇÃO ATUALIZADA (a)	DESPESAS EMPENHADAS NO BIMESTRE	DESPESAS EMPENHADAS ATÉ O BIMESTRE (b)	% (d/total b)	SALDO (c) = (a-b)	DESPESAS LIQUIDADAS NO BIMESTRE	DESPESAS LIQUIDADAS ATÉ O BIMESTRE (d)	% (d/total d)	SALDO (e) = (d-c)	INSCRITAS EM RESTOS A PAGAR NÃO PROCESSADOS (f)
FL04 - Demais Subfunções						0,00	0,00			0,00	0,00
Energia	58.473,50	72.273,50	13.800,00	21.631,60	0,06	50.641,90	13.722,50	21.554,10	0,17	50.719,40	0,00
Conservação de Energia						0,00	0,00			0,00	0,00
Energia Elétrica	58.473,50	72.273,50	13.800,00	21.631,60	0,06	50.641,90	13.722,50	21.554,10	0,17	50.719,40	0,00
Combustíveis Minerais						0,00	0,00			0,00	0,00
Biocombustíveis						0,00	0,00			0,00	0,00
FL05 - Administração Geral						0,00	0,00			0,00	0,00
FL05 - Demais Subfunções						0,00	0,00			0,00	0,00
Transporte	360.020,00	316.220,00	29.239,00	170.239,00	0,48	145.981,00	88.005,82	93.404,32	0,74	222.815,68	0,00
Transporte Aéreo						0,00	0,00			0,00	0,00
Transporte Rodoviário	360.020,00	316.220,00	29.239,00	170.239,00	0,48	145.981,00	88.005,82	93.404,32	0,74	222.815,68	0,00
Transporte Ferroviário						0,00	0,00			0,00	0,00
Transporte Hidroviário						0,00	0,00			0,00	0,00
Transportes Especiais						0,00	0,00			0,00	0,00
FL06 - Administração Geral						0,00	0,00			0,00	0,00
FL06 - Demais Subfunções						0,00	0,00			0,00	0,00
Desporto e Lazer	37.500,00	37.500,00	0,00	0,00	0,00	37.500,00	0,00	0,00	0,00	37.500,00	0,00
Desporto de Rendimento						0,00	0,00			0,00	0,00
Desporto Comunitário	37.500,00	37.500,00				37.500,00				37.500,00	
Lazer						0,00	0,00			0,00	0,00
FL07 - Administração Geral						0,00	0,00			0,00	0,00
FL07 - Demais Subfunções						0,00	0,00			0,00	0,00
Energia Especial	2.899.248,06	2.326.948,06	408.463,00	591.763,00	1,68	1.735.185,06	309.628,43	394.787,81	3,13	1.932.160,25	0,00
Refinanciamento da Dívida Interna						0,00	0,00			0,00	0,00
Refinanciamento da Dívida Externa						0,00	0,00			0,00	0,00
Serviço da Dívida Interna	2.899.248,06	2.326.948,06	408.463,00	591.763,00	1,68	1.735.185,06	309.628,43	394.787,81	3,13	1.932.160,25	0,00
Serviço da Dívida Externa						0,00	0,00			0,00	0,00
Transferências						0,00	0,00			0,00	0,00
Outros Encargos Especiais						0,00	0,00			0,00	0,00
Transferências para a Educação Básica						0,00	0,00			0,00	0,00
FL08 - Demais Subfunções						0,00	0,00			0,00	0,00
Reserva de Contingência	351.930,60	351.930,60				351.930,60				351.930,60	
DESPESAS (INTRA-ORÇAMENTÁRIAS) (II)	4.737.711,00	4.737.711,00				4.737.711,00				4.737.711,00	
TOTAL (III) = (I + II)	52.207.000,00	52.207.000,00	2.841.791,43	35.232.395,50	100,00	16.974.604,50	7.019.043,41	12.610.807,24	100,00	39.996.192,76	0,00

RREO-Anexo 02 | Tabela 2.0 - Demonstrativo da Execução das Despesas por Função/Subfunção | Total de Despesas


Função/Subfunção - Intra	Execução da Despesa - Intra										
	DOTAÇÃO INICIAL	DOTAÇÃO ATUALIZADA (a)	DESPESAS EMPENHADAS NO BIMESTRE	DESPESAS EMPENHADAS ATÉ O BIMESTRE (b)	% (d/III b)	SALDO (c) = (a-b)	DESPESAS LIQUIDADAS NO BIMESTRE	DESPESAS LIQUIDADAS ATÉ O BIMESTRE (d)	% (d/III d)	SALDO (e) = (d-c)	INSCRITAS EM RESTOS A PAGAR NÃO PROCESSADOS (f)
DESPESAS (INTRA-ORÇAMENTÁRIAS) (I)	4.737.711,00	4.737.711,00	0,00	0,00	0,00	4.737.711,00	0,00	0,00	0,00	4.737.711,00	0,00
Legislação	0,00	0,00	0,00	0,00	0,00	0,00	0,00	0,00	0,00	0,00	0,00
Ação Legislativa						0,00	0,00			0,00	0,00
Controle Externo						0,00	0,00			0,00	0,00
FL001 - Administração Geral						0,00	0,00			0,00	0,00
FL001 - Demais Subfunções						0,00	0,00			0,00	0,00
Judiciária	0,00	0,00	0,00	0,00	0,00	0,00	0,00	0,00	0,00	0,00	0,00
Ação Judiciária						0,00	0,00			0,00	0,00
Defesa do Interesse Público no Processo Judiciário						0,00	0,00			0,00	0,00
FL002 - Administração Geral						0,00	0,00			0,00	0,00
FL002 - Demais Subfunções						0,00	0,00			0,00	0,00
Essencial à Justiça	0,00	0,00	0,00	0,00	0,00	0,00	0,00	0,00	0,00	0,00	0,00
Defesa da Ordem Jurídica						0,00	0,00			0,00	0,00

Prefeitura Municipal de Coração de Maria

 Sistema de Informações Contábeis e Fiscais do Setor Público Brasileiro TESOURO NACIONAL	Relatório Resumido de Execução Orçamentária
	Prefeitura Municipal de Coração de Maria - BA (Poder Executivo)
	Orçamentos Fiscal e da Seguridade Social
	CNPJ:
	Exercício: 2018
Período de referência: 2º bimestre	


Função/Subfunção - Intra	DOTAÇÃO INICIAL	DOTAÇÃO ATUALIZADA (a)	DESPESAS EMPENHADAS NO BIMESTRE	DESPESAS EMPENHADAS ATÉ O BIMESTRE (b)	Execução da Despesa - Intra				INSCRITAS EM RESTOS A PAGAR NÃO PROCESSADOS (f)	
					% (b/III b)	SALDO (c) = (b-a)	DESPESAS LIQUIDADAS NO BIMESTRE	DESPESAS LIQUIDADAS ATÉ O BIMESTRE (d)		% (d/III d)
Representação Judicial e Extrajudicial					0,00	0,00			0,00	0,00
FU03 - Administração Geral					0,00	0,00			0,00	0,00
FU03 - Demais Subfunções					0,00	0,00			0,00	0,00
Administração	0,00	0,00	0,00	0,00	0,00	0,00	0,00	0,00	0,00	0,00
Planejamento e Organismo					0,00	0,00			0,00	0,00
FU04 - Administração Geral					0,00	0,00			0,00	0,00
Administração Financeira					0,00	0,00			0,00	0,00
Controle Interno					0,00	0,00			0,00	0,00
Tecnologia da Informação					0,00	0,00			0,00	0,00
Ordenamento Territorial					0,00	0,00			0,00	0,00
Formação de Recursos Humanos					0,00	0,00			0,00	0,00
Administração de Recursos					0,00	0,00			0,00	0,00
Administração de Concessões					0,00	0,00			0,00	0,00
Comunicação Social					0,00	0,00			0,00	0,00
FU04 - Demais Subfunções					0,00	0,00			0,00	0,00
Defesa Nacional	0,00	0,00	0,00	0,00	0,00	0,00	0,00	0,00	0,00	0,00
Defesa Aérea					0,00	0,00			0,00	0,00
Defesa Naval					0,00	0,00			0,00	0,00
Defesa Terrestre					0,00	0,00			0,00	0,00
FU05 - Administração Geral					0,00	0,00			0,00	0,00
FU05 - Demais Subfunções					0,00	0,00			0,00	0,00
Segurança Pública	0,00	0,00	0,00	0,00	0,00	0,00	0,00	0,00	0,00	0,00
Policamento					0,00	0,00			0,00	0,00
Defesa Civil					0,00	0,00			0,00	0,00
Informação e Inteligência					0,00	0,00			0,00	0,00
FU06 - Administração Geral					0,00	0,00			0,00	0,00
FU06 - Demais Subfunções					0,00	0,00			0,00	0,00
Relações Exteriores	0,00	0,00	0,00	0,00	0,00	0,00	0,00	0,00	0,00	0,00
Relações Diplomáticas					0,00	0,00			0,00	0,00
Cooperação Internacional					0,00	0,00			0,00	0,00
FU07 - Administração Geral					0,00	0,00			0,00	0,00
FU07 - Demais Subfunções					0,00	0,00			0,00	0,00
Assistência Social	0,00	0,00	0,00	0,00	0,00	0,00	0,00	0,00	0,00	0,00
Assistência ao Idoso					0,00	0,00			0,00	0,00
Assistência ao Portador de Deficiência					0,00	0,00			0,00	0,00
Assistência à Criança e ao Adolescente					0,00	0,00			0,00	0,00
Assistência Comunitária					0,00	0,00			0,00	0,00
FU08 - Administração Geral					0,00	0,00			0,00	0,00
FU08 - Demais Subfunções					0,00	0,00			0,00	0,00
Previdência Social	4.737.711,00	4.737.711,00	0,00	0,00	0,00	4.737.711,00	0,00	0,00	4.737.711,00	0,00
Previdência Básica	4.737.711,00	4.737.711,00			0,00	4.737.711,00			4.737.711,00	
Previdência do Regime Estatutário					0,00	0,00			0,00	0,00
Previdência Complementar					0,00	0,00			0,00	0,00
Previdência Especial					0,00	0,00			0,00	0,00
FU09 - Administração Geral					0,00	0,00			0,00	0,00
FU09 - Demais Subfunções					0,00	0,00			0,00	0,00
Saúde	0,00	0,00	0,00	0,00	0,00	0,00	0,00	0,00	0,00	0,00
Atenção Básica					0,00	0,00			0,00	0,00
Assistência Hospitalar e Ambulatorial					0,00	0,00			0,00	0,00
Suporte Profilático e Terapêutico					0,00	0,00			0,00	0,00
Vigilância Sanitária					0,00	0,00			0,00	0,00
Vigilância Epidemiológica					0,00	0,00			0,00	0,00
Alimentação e Nutrição					0,00	0,00			0,00	0,00
FU10 - Administração Geral					0,00	0,00			0,00	0,00

Prefeitura Municipal de Coração de Maria

 Sistema de Informações Contábeis e Fiscais do Setor Público Brasileiro TESOURO NACIONAL	Relatório Resumido de Execução Orçamentária
	Prefeitura Municipal de Coração de Maria - BA (Poder Executivo)
	Orçamentos Fiscal e da Seguridade Social
	CNPJ:
	Exercício: 2018
Período de referência: 2º bimestre	


Função/Subfunção - Intra	DOTAÇÃO INICIAL	DOTAÇÃO ATUALIZADA (a)	DESPESAS EMPENHADAS NO BIMESTRE	DESPESAS EMPENHADAS ATÉ O BIMESTRE (b)	Execução da Despesa - Intra				INSCRITAS EM RESTOS A PAGAR NÃO PROCESSADOS (f)	
					% (b/III b)	SALDO (c) = (b-a)	DESPESAS LIQUIDADAS NO BIMESTRE	DESPESAS LIQUIDADAS ATÉ O BIMESTRE (d)		% (d/III d)
FU10 - Demais Subfunções					0,00	0,00	0,00	0,00	0,00	
Trabalho	0,00	0,00	0,00	0,00	0,00	0,00	0,00	0,00	0,00	0,00
Proteção e Benefícios ao Trabalhador										
Relações de Trabalho										
Empregabilidade										
Fomento ao Trabalho										
FU11 - Administração Geral										
FU11 - Demais Subfunções										
Educação	0,00	0,00	0,00	0,00	0,00	0,00	0,00	0,00	0,00	0,00
Ensino Fundamental										
Ensino Médio										
Ensino Profissional										
Ensino Superior										
Educação Infantil										
Educação de Jovens e Adultos										
Educação Especial										
Educação Básica										
FU12 - Administração Geral										
FU12 - Demais Subfunções										
Cultura	0,00	0,00	0,00	0,00	0,00	0,00	0,00	0,00	0,00	0,00
Patrimônio Histórico Artístico e Arqueológico										
Diffusão Cultural										
FU13 - Administração Geral										
FU13 - Demais Subfunções										
Direitos da Cidadania	0,00	0,00	0,00	0,00	0,00	0,00	0,00	0,00	0,00	0,00
Custódia e Reintegração Social										
Direitos Individuais Coletivos e Difusos										
Assistência aos Povos Indígenas										
FU14 - Administração Geral										
FU14 - Demais Subfunções										
Urbanismo	0,00	0,00	0,00	0,00	0,00	0,00	0,00	0,00	0,00	0,00
Infra-Estrutura Urbana										
Serviços Urbanos										
Transportes Coletivos Urbanos										
FU15 - Administração Geral										
FU15 - Demais Subfunções										
Habituação	0,00	0,00	0,00	0,00	0,00	0,00	0,00	0,00	0,00	0,00
Habituação Rural										
Habituação Urbana										
FU16 - Administração Geral										
FU16 - Demais Subfunções										
Saneamento	0,00	0,00	0,00	0,00	0,00	0,00	0,00	0,00	0,00	0,00
Saneamento Básico Rural										
Saneamento Básico Urbano										
FU17 - Administração Geral										
FU17 - Demais Subfunções										
Gestão Ambiental	0,00	0,00	0,00	0,00	0,00	0,00	0,00	0,00	0,00	0,00
Preservação e Conservação Ambiental										
Controle Ambiental										
Recuperação de Áreas Degradadas										
Recursos Hídricos										
Meteorologia										
FU18 - Administração Geral										
FU18 - Demais Subfunções										
Ciência e Tecnologia	0,00	0,00	0,00	0,00	0,00	0,00	0,00	0,00	0,00	0,00

Prefeitura Municipal de Coração de Maria

 Sistema de Informações Contábeis e Fiscais do Setor Público Brasileiro TESOURO NACIONAL	Relatório Resumido de Execução Orçamentária
	Prefeitura Municipal de Coração de Maria - BA (Poder Executivo)
	Orçamentos Fiscal e da Seguridade Social
	CNPJ:
	Exercício: 2018
Período de referência: 2º bimestre	


Função/Subfunção - Intra	DOTAÇÃO INICIAL	DOTAÇÃO ATUALIZADA (a)	DESPESAS EMPENHADAS NO BIMESTRE	DESPESAS EMPENHADAS ATÉ O BIMESTRE (b)	Execução da Despesa - Intra				INSCRITAS EM RESTOS A PAGAR NÃO PROCESSADOS (f)	
					% (b/III b)	SALDO (c) = (b-a)	DESPESAS LIQUIDADAS NO BIMESTRE	DESPESAS LIQUIDADAS ATÉ O BIMESTRE (d)		% (d/III d)
Desenvolvimento Científico					0,00	0,00			0,00	0,00
Desenvolvimento Tecnológico e Engenharia					0,00	0,00			0,00	0,00
Divisão do Conhecimento Científico e Tecnológico					0,00	0,00			0,00	0,00
FU19 - Administração Geral					0,00	0,00			0,00	0,00
FU19 - Demais Subfunções					0,00	0,00			0,00	0,00
Agricultura	0,00	0,00	0,00	0,00	0,00	0,00	0,00	0,00	0,00	0,00
Abastecimento					0,00	0,00			0,00	0,00
Extensão Rural					0,00	0,00			0,00	0,00
Irrigação					0,00	0,00			0,00	0,00
Promoção da Produção Agropecuária					0,00	0,00			0,00	0,00
Defesa Agropecuária					0,00	0,00			0,00	0,00
FU20 - Administração Geral					0,00	0,00			0,00	0,00
FU20 - Demais Subfunções					0,00	0,00			0,00	0,00
Organização Agrária	0,00	0,00	0,00	0,00	0,00	0,00	0,00	0,00	0,00	0,00
Reforma Agrária					0,00	0,00			0,00	0,00
Colonização					0,00	0,00			0,00	0,00
FU21 - Administração Geral					0,00	0,00			0,00	0,00
FU21 - Demais Subfunções					0,00	0,00			0,00	0,00
Indústria	0,00	0,00	0,00	0,00	0,00	0,00	0,00	0,00	0,00	0,00
Promoção Industrial					0,00	0,00			0,00	0,00
Produção Industrial					0,00	0,00			0,00	0,00
Mineração					0,00	0,00			0,00	0,00
Propriedade Industrial					0,00	0,00			0,00	0,00
Normalização e Qualidade					0,00	0,00			0,00	0,00
FU22 - Administração Geral					0,00	0,00			0,00	0,00
FU22 - Demais Subfunções					0,00	0,00			0,00	0,00
Comércio e Serviços	0,00	0,00	0,00	0,00	0,00	0,00	0,00	0,00	0,00	0,00
Promoção Comercial					0,00	0,00			0,00	0,00
Comercialização					0,00	0,00			0,00	0,00
Comércio Exterior					0,00	0,00			0,00	0,00
Serviços Financeiros					0,00	0,00			0,00	0,00
Turismo					0,00	0,00			0,00	0,00
FU23 - Administração Geral					0,00	0,00			0,00	0,00
FU23 - Demais Subfunções					0,00	0,00			0,00	0,00
Comunicações	0,00	0,00	0,00	0,00	0,00	0,00	0,00	0,00	0,00	0,00
Comunicações Postais					0,00	0,00			0,00	0,00
Telecomunicações					0,00	0,00			0,00	0,00
FU24 - Administração Geral					0,00	0,00			0,00	0,00
FU24 - Demais Subfunções					0,00	0,00			0,00	0,00
Energia	0,00	0,00	0,00	0,00	0,00	0,00	0,00	0,00	0,00	0,00
Conservação de Energia					0,00	0,00			0,00	0,00
Energia Elétrica					0,00	0,00			0,00	0,00
Combustíveis Minerais					0,00	0,00			0,00	0,00
Biocombustíveis					0,00	0,00			0,00	0,00
FU25 - Administração Geral					0,00	0,00			0,00	0,00
FU25 - Demais Subfunções					0,00	0,00			0,00	0,00
Transporte	0,00	0,00	0,00	0,00	0,00	0,00	0,00	0,00	0,00	0,00
Transporte Aéreo					0,00	0,00			0,00	0,00
Transporte Rodoviário					0,00	0,00			0,00	0,00
Transporte Ferroviário					0,00	0,00			0,00	0,00
Transporte Hidroviário					0,00	0,00			0,00	0,00
Transportes Especiais					0,00	0,00			0,00	0,00
FU26 - Administração Geral					0,00	0,00			0,00	0,00
FU26 - Demais Subfunções					0,00	0,00			0,00	0,00
Desporto e Lazer	0,00	0,00	0,00	0,00	0,00	0,00	0,00	0,00	0,00	0,00

Prefeitura Municipal de Coração de Maria

 <p>Sistema de Informações Contábeis e Fiscais do Setor Público Brasileiro TESOURO NACIONAL</p>	Relatório Resumido de Execução Orçamentária
	Prefeitura Municipal de Coração de Maria - BA (Poder Executivo)
	Orçamentos Fiscal e da Seguridade Social
	CNPJ:
	Exercício: 2018
Período de referência: 2º bimestre	

Função/Subfunção - Intra	DOTAÇÃO INICIAL	DOTAÇÃO ATUALIZADA (a)	DESPESAS EMPENHADAS NO BIMESTRE	DESPESAS EMPENHADAS ATÉ O BIMESTRE (b)	Execução da Despesa - Intra				INSCRITAS EM RESTOS A PAGAR NÃO PROCESSADOS (f)	
					% (b/III b)	SALDO (c) = (b-a)	DESPESAS LIQUIDADAS NO BIMESTRE	DESPESAS LIQUIDADAS ATÉ O BIMESTRE (d)		% (d/III d)
Desporto de Rendimento					0,00	0,00			0,00	0,00
Desporto Comunitário					0,00	0,00			0,00	0,00
Lazer					0,00	0,00			0,00	0,00
FU27 - Administração Geral					0,00	0,00			0,00	0,00
FU27 - Demais Subfunções					0,00	0,00			0,00	0,00
Encargos Especiais	0,00	0,00	0,00	0,00	0,00	0,00	0,00	0,00	0,00	0,00
Refinanciamento da Dívida Interna					0,00	0,00			0,00	0,00
Refinanciamento da Dívida Externa					0,00	0,00			0,00	0,00
Serviço da Dívida Interna					0,00	0,00			0,00	0,00
Serviço da Dívida Externa					0,00	0,00			0,00	0,00
Transferências					0,00	0,00			0,00	0,00
Outros Encargos Especiais					0,00	0,00			0,00	0,00
Transferências para a Educação Básica					0,00	0,00			0,00	0,00
FU28 - Demais Subfunções					0,00	0,00			0,00	0,00

Prefeitura Municipal de Coração de Maria

 <p>Sistema de Informações Contábeis e Fiscais do Setor Público Brasileiro TESOURO NACIONAL</p>	Relatório Resumido de Execução Orçamentária
	Prefeitura Municipal de Coração de Maria - BA (Poder Executivo)
	Orçamentos Fiscal e da Seguridade Social
	CNPJ:
	Exercício: 2018
	Período de referência: 2º bimestre

RREO-Anexo 03 | Tabela 3.2 - Demonstrativo da Receita Corrente Líquida - Municípios

Especificação	Evolução da Receita Corrente Líquida												TOTAL (ÚLTIMOS 12 MESES)	PREVISÃO ATUALIZADA 2018
	<<R1>>	<<R2>>	<<R3>>	<<R4>>	<<R5>>	<<R6>>	<<R7>>	<<R8>>	<<R9>>	<<R10>>	<<R11>>	<<R12>>		
RECEITAS CORRENTES (I)	3.977.041,46	4.083.602,39	3.996.315,34	4.452.819,08	3.319.974,34	3.872.534,45	3.421.742,06	7.622.131,54	3.224.736,58	5.089.476,68	3.473.229,21	3.943.800,09	50.367.403,27	52.872.970,00
Impostos, Taxas e Contribuições de Melhoria	102.268,82	101.128,36	242.581,53	104.608,52	202.248,20	122.594,60	110.191,81	203.424,50	142.213,71	362.442,50	292.295,61	300.761,36	2.443.928,28	2.264.956,59
IPFU	4.851,69	23.983,67	7.875,00	6.108,23	5.348,19	1.894,00	6.016,03	5.983,05	3.416,43	4.729,45	4.632,89	7.408,50	62.825,43	68.025,00
ISS	47.799,98	48.625,70	174.049,14	132.831,33	132.413,70	52.939,52	47.529,88	107.697,83	52.766,88	236.106,08	189.124,02	200.367,45	1.611.861,30	960.788,00
ITBI	2.626,44	6.132,08	5.892,38	3.762,76	14.897,68	20.842,74	21.009,67	7.511,80	11.364,08	6.315,00	1.268,00	3.653,87	274.248,00	274.248,00
IPRF	40.786,10	45.859,26	53.388,95	38.970,72	44.147,58	45.354,70	38.005,32	79.811,50	38.755,52	92.368,70	47.577,68	51.213,56	616.926,79	652.505,00
Outras Impostas, Taxas e Contribuições de Melhoria	6.312,61	7.626,61	2.203,32	2.997,48	8.372,35	1.776,63	5.741,71	2.857,72	38.861,90	23.912,72	13.205,22	6.110,88	116.274,26	228.500,78
Contribuições								1.871.628,71					1.871.628,71	1.786.000,00
Receita Patrimonial	6.795,84	5.430,74	6.460,57	5.640,13	4.248,18	4.479,41	2.771,70	6.194,42	2.547,25	1.901,87	2.141,57	1.936,50	50.577,98	158.272,00
Rendimentos de Aplicação Financeira													0,00	0,00
Outras Receitas Patrimoniais	6.795,84	5.430,74	6.460,57	5.640,13	4.248,18	4.479,41	2.771,70	6.194,42	2.547,25	1.901,87	2.141,57	1.936,50	50.577,98	158.272,00
Receita Agropecuária													0,00	0,00
Receita Industrial													0,00	0,00
Receita de Serviços													1.347,52	105.400,00
Transferências Correntes	3.867.573,45	3.948.861,88	3.774.686,63	4.262.480,43	3.308.669,01	3.750.935,28	3.307.985,08	5.317.148,18	3.089.657,10	4.723.083,07	3.209.339,08	3.279.716,43	49.889.698,18	46.198.183,00
Cota-Parte do FPM	1.202.018,51	1.622.027,61	2.025.771,41	1.420.309,61	1.102.626,57	1.301.919,10	1.386.234,98	2.674.898,38	1.692.158,41	2.274.102,53	1.462.302,52	1.594.616,62	29.473.843,08	22.112.642,00
Cota-Parte do ICMS	341.182,80	241.325,28	265.208,66	287.354,19	278.418,21	319.820,48	253.115,87	411.067,37	287.782,73	253.374,57	267.000,00	259.204,17	3.416.454,81	3.005.481,00
Cota-Parte do IPVA	39.376,16	38.772,88	51.676,95	43.789,68	11.602,85	77.244,87	37.368,30	22.327,98	29.895,13	30.397,43	28.892,85	41.931,12	445.448,89	445.448,89
Cota-Parte do ITR	92,74	41,28	89,82	112,59	816,50	4.600,28	877,83	1.946,32	800,50	86,80	22,00	9,46	81.028,00	2.168,00
Transferências da LC nº 87/1996	985,86	985,86	985,86	985,86	985,86	985,86	985,86	985,86	985,34	986,34	986,34	986,34	12.480,24	12.480,00
Transferências da LC nº 87/1999	2.311,19	2.303,78	19.031,97	2.442,78	2.609,17	17.229,76	3.688,78	3.789,74	16.109,82	2.812,97	2.366,28	2.068,30	72.214,67	29.112,00
Transferências do FUNDEB	1.184.124,82	1.000.107,81	624.307,15	1.029.746,63	1.238.797,67	986.906,51	801.408,13	1.389.662,91	729.495,86	1.446.194,53	920.891,80	719.825,84	14.508.112,00	14.508.112,00
Outras Transferências Correntes	539.489,77	1.042.297,38	862.434,84	1.476.617,07	183.023,33	978.200,31	721.208,72	813.470,00	319.202,91	573.005,50	485.319,50	694.384,77	8.884.741,75	8.227.288,00
Outras Receitas Correntes	261,20	481,41	1.588,36		2.180,13	80,91	81.793,67	224.227,19	518,20	1.492,39	5.208,95	3.445,80	240.748,00	227.198,00
DEDUÇÕES (II)	428.528,44	380.228,51	314.123,32	350.527,06	296.864,70	350.931,59	338.538,24	458.989,27	308.943,56	500.191,88	357.843,34	373.388,03	4.346.915,34	5.114.614,00
Contrib. do Servidor para o Plano de Previdência													0,00	0,00
Contribuição Fiscal, entre Regimes Previdenciários													0,00	0,00
Dedução da Receita para Formação do FUNDEB	428.528,44	380.228,51	314.123,32	350.527,06	296.864,70	350.931,59	338.538,24	458.989,27	308.943,56	500.191,88	357.843,34	373.388,03	4.346.915,34	5.114.614,00
RECEITA CORRENTE LÍQUIDA (III = I - II)	3.548.513,02	3.703.373,84	3.682.192,02	4.102.292,02	3.023.042,64	3.521.602,86	3.083.203,82	7.173.162,27	2.835.793,02	4.589.284,80	3.115.435,87	3.270.412,06	49.020.487,97	47.759.356,00

Prefeitura Municipal de Coração de Maria

PREFEITURA MUNICIPAL DE CORACAO DE MARIA
RELATÓRIO RESUMIDO DA EXECUÇÃO ORÇAMENTÁRIA
DEMONSTRATIVO DAS RECEITAS E DESPESAS PREVIDENCIÁRIAS DO REGIME PRÓPRIO DE PREVIDÊNCIA DOS SERVIDORES
ORÇAMENTO DA SEGURIDADE SOCIAL
JANEIRO A ABRIL 2018 / BIMESTRE MARÇO - ABRIL

RREO - ANEXO 4 (LRF, Art 53, inciso II)

R\$ 1,00

RECEITAS	PREVISÃO	PREVISÃO	RECEITAS REALIZADAS	
			Até o Bimestre/ 2018	Até o Bimestre/ 2017
RECEITAS PREVIDENCIÁRIAS - RPPS (EXCETO INTRA-ORÇAMENTÁRIAS) (I)	0,00	0,00	0,00	0,00
RECEITAS CORRENTES	0,00	0,00	0,00	0,00
Receita de Contribuições dos Segurados	0,00	0,00	0,00	0,00
Pessoal Civil	0,00	0,00	0,00	0,00
Ativo	0,00	0,00	0,00	0,00
Inativo	0,00	0,00	0,00	0,00
Pensionista	0,00	0,00	0,00	0,00
Pessoal Militar	0,00	0,00	0,00	0,00
Ativo	0,00	0,00	0,00	0,00
Inativo	0,00	0,00	0,00	0,00
Pensionista	0,00	0,00	0,00	0,00
Outras Receitas de Contribuições	0,00	0,00	0,00	0,00
Receita Patrimonial	0,00	0,00	0,00	0,00
Receitas Imobiliárias	0,00	0,00	0,00	0,00
Receitas de Valores Mobiliários	0,00	0,00	0,00	0,00
Outras Receitas Patrimoniais	0,00	0,00	0,00	0,00
Receita de Serviços	0,00	0,00	0,00	0,00
Outras Receitas Correntes	0,00	0,00	0,00	0,00
Compensação Previdenciária do RGPS para o RPPS	0,00	0,00	0,00	0,00
Demais Receitas Correntes	0,00	0,00	0,00	0,00
RECEITAS DE CAPITAL	0,00	0,00	0,00	0,00
Alienação de Bens, Direitos e Ativos	0,00	0,00	0,00	0,00
Amortização de Empréstimos	0,00	0,00	0,00	0,00
Outras Receitas de Capital	0,00	0,00	0,00	0,00
RECEITAS PREVIDENCIÁRIAS - RPPS (INTRA-ORÇAMENTÁRIAS) (II)	0,00	0,00	0,00	0,00
TOTAL DAS RECEITAS PREVIDENCIÁRIAS - RPPS (III) = (I + II)	0,00	0,00	0,00	0,00

DESPESAS	DOTAÇÃO INICIAL	DOTAÇÃO ATUALIZADA	DESPESAS EMPENHADAS		DESPESAS LIQUIDADAS		INSCRITAS EM RESTOS A PAGAR NÃO PROCESSADOS	
			Até o Bimestre/ 2018	Até o Bimestre/ 2017	Até o Bimestre/ 2018	Até o Bimestre/ 2017	E 2018	E 2017
DESPESAS PREVIDENCIÁRIAS - RPPS (EXCETO INTRA-ORÇAMENTÁRIAS) (IV)	0,00	0,00	0,00	0,00	0,00	0,00	0,00	0,00
ADMINISTRAÇÃO	0,00	0,00	0,00	0,00	0,00	0,00	0,00	0,00
Despesas Correntes	0,00	0,00	0,00	0,00	0,00	0,00	0,00	0,00
Despesas de Capital	0,00	0,00	0,00	0,00	0,00	0,00	0,00	0,00
PREVIDÊNCIA	0,00	0,00	0,00	0,00	0,00	0,00	0,00	0,00
Pessoal Civil	0,00	0,00	0,00	0,00	0,00	0,00	0,00	0,00
Aposentadorias	0,00	0,00	0,00	0,00	0,00	0,00	0,00	0,00
Pensões	0,00	0,00	0,00	0,00	0,00	0,00	0,00	0,00
Outros Benefícios Previdenciários	0,00	0,00	0,00	0,00	0,00	0,00	0,00	0,00
Pessoal Militar	0,00	0,00	0,00	0,00	0,00	0,00	0,00	0,00
Reformas	0,00	0,00	0,00	0,00	0,00	0,00	0,00	0,00
Pensões	0,00	0,00	0,00	0,00	0,00	0,00	0,00	0,00
Outros Benefícios Previdenciários	0,00	0,00	0,00	0,00	0,00	0,00	0,00	0,00
Outras Despesas Previdenciárias	0,00	0,00	0,00	0,00	0,00	0,00	0,00	0,00
Compensação Previdenciária do RPPS para o RGPS	0,00	0,00	0,00	0,00	0,00	0,00	0,00	0,00
Demais Despesas Previdenciárias	0,00	0,00	0,00	0,00	0,00	0,00	0,00	0,00
DESPESAS PREVIDENCIÁRIAS - RPPS (INTRA-ORÇAMENTÁRIAS) (V)	0,00	0,00	0,00	0,00	0,00	0,00	0,00	0,00
TOTAL DAS DESPESAS PREVIDENCIÁRIAS - RPPS (VI) = (IV + V)	0,00	0,00	0,00	0,00	0,00	0,00	0,00	0,00
RESULTADO PREVIDENCIÁRIO (VII) = (III - VI)	0,00	0,00	-	-	0,00	0,00	-	-

Prefeitura Municipal de Coração de Maria

<u>APORTES DE RECURSOS PARA O REGIME PRÓPRIO DE PREVIDÊNCIA DO SERVIDOR</u>	APORTES REALIZADOS
TOTAL DOS APORTES PARA O RPPS	0,00
Plano Financeiro	0,00
Recursos para Cobertura de Insuficiências Financeiras	0,00
Recursos para Formação de Reserva	0,00
Outros Aportes para o RPPS	0,00
Plano Previdenciário	0,00
Recursos para Cobertura de Déficit Financeiro	0,00
Recursos para Cobertura de Déficit Atuarial	0,00
Outros Aportes para o RPPS	0,00

<u>RESERVA ORÇAMENTÁRIA DO RPPS</u>	PREVISÃO ORÇAMENTÁRIA
VALOR	0,00

<u>BENS E DIREITOS DO RPPS</u>	PERÍODO DE REFERÊNCIA	
	2018	2017
CAIXA	0,00	0,00
BANCOS CONTA MOVIMENTO	0,00	0,00
INVESTIMENTOS	0,00	0,00
OUTROS BENS E DIREITOS	0,00	0,00

<u>RECEITAS INTRA-ORÇAMENTÁRIAS - RPPS</u>	PREVISÃO	PREVISÃO	RECEITAS REALIZADAS	
			Até o Bimestre/ 2018	Até o Bimestre/ 2017
RECEITAS CORRENTES (VIII)	0,00	0,00	0,00	0,00
Receita de Contribuições	0,00	0,00	0,00	0,00
Patronal	0,00	0,00	0,00	0,00
Pessoal Civil	0,00	0,00	0,00	0,00
Ativo	0,00	0,00	0,00	0,00
Inativo	0,00	0,00	0,00	0,00
Pensionista	0,00	0,00	0,00	0,00
Pessoal Militar	0,00	0,00	0,00	0,00
Ativo	0,00	0,00	0,00	0,00
Inativo	0,00	0,00	0,00	0,00
Pensionista	0,00	0,00	0,00	0,00
Para Cobertura de Déficit Atuarial	0,00	0,00	0,00	0,00
Em Regime de Débitos e Parcelamentos	0,00	0,00	0,00	0,00
Receita Patrimonial	0,00	0,00	0,00	0,00
Receita de Serviços	0,00	0,00	0,00	0,00
Outras Receitas Correntes	0,00	0,00	0,00	0,00
RECEITAS DE CAPITAL (IX)	0,00	0,00	0,00	0,00
Alienação de Bens	0,00	0,00	0,00	0,00
Amortização de Empréstimos	0,00	0,00	0,00	0,00
Outras Receitas de Capital	0,00	0,00	0,00	0,00
TOTAL DAS RECEITAS PREV. INTRA-ORÇAMENTÁRIAS	0,00	0,00	0,00	0,00


<u>DESPESAS INTRA-ORÇAMENTÁRIAS - RPPS</u>	DOTAÇÃO	DOTAÇÃO ATUALIZADA	DESPESAS EMPENHADAS		DESPESAS LIQUIDADAS		INSCRITAS EM RESTOS A PAGAR NÃO PROCESSADOS	
			Até o Bimestre/ 2018	Até o Bimestre/ 2017	Até o Bimestre/ 2018	Até o Bimestre/ 2017	Até o Bimestre/ 2018	Até o Bimestre/ 2017
ADMINISTRAÇÃO (XI)	0,00	0,00	0,00	0,00	0,00	0,00	0,00	0,00
Despesas Correntes	0,00	0,00	0,00	0,00	0,00	0,00	0,00	0,00
Despesas de Capital	0,00	0,00	0,00	0,00	0,00	0,00	0,00	0,00
TOTAL DAS DESPESAS PREV. INTRA-ORÇAMENTÁRIAS (XII) = (XI)	0,00	0,00	0,00	0,00	0,00	0,00	0,00	0,00

FONTE: Sistema de Contabilidade Pública, Unidade Responsável: PREFEITURA MUNICIPAL DE CORACAO DE MARIA

EDIMÁRIO PAIM DE CERQUEIRA
PREFEITO MUNICIPAL

JACKSON RIBEIRO AZEVEDO
Contador

Prefeitura Municipal de Coração de Maria

 <p>Sistema de Informações Contábeis e Fiscais do Setor Público Brasileiro TESOURO NACIONAL</p>	Relatório Resumido de Execução Orçamentária
	Prefeitura Municipal de Coração de Maria - BA (Poder Executivo)
	Orçamentos Fiscal e da Seguridade Social
	CNPJ:
	Exercício: 2018
	Período de referência: 2º bimestre

RREO-Anexo 04 | Tabela 4 - Demonstrativo das Receitas e Despesas Previdenciárias do RPPS

Aportes de Recursos para o Plano Financeiro do RPPS	Aportes de Recursos
	APORTES REALIZADOS
Aportes de Recursos para o Regime Próprio de Previdência do Servidor	-
Recursos para Cobertura de Insuficiências Financeiras	
Recursos para Formação de Reserva	


RREO-Anexo 04 | Tabela 4 - Demonstrativo das Receitas e Despesas Previdenciárias do RPPS

Notas Explicativas	Valores
	30/04/2018
Notas Explicativas	-
Notas Explicativas	

RREO-Anexo 06 | Tabela 6.3 - Demonstrativo dos Resultados Primário e Nominal - Municípios

Cálculo Acima da Linha - Receitas Primárias	Receita Orçamentária	
	PREVISÃO ATUALIZADA	Até o Bimestre / 2018
		RECEITAS REALIZADAS (a)
Cálculo Acima da Linha - Receitas Primárias	-	-
RECEITAS CORRENTES (I)	47.759.356,00	13.810.945,75
Impostos, Taxas e Contribuições de Melhoria	2.304.956,78	1.120.453,23
IPTU	68.925,00	20.496,07
ISS	960.786,00	783.342,44
ITBI	374.240,00	22.510,97
IRRF	662.505,00	229.915,86
Outros Impostos, Taxas e Contribuições de Melhoria	238.500,78	64.187,89
Contribuições	1.780.000,00	
Receita Patrimonial	158.272,00	8.526,99
Aplicações Financeiras (II)	156.851,00	8.526,99
Outras Receitas Patrimoniais	1.421,00	
Transferências Correntes	43.083.569,00	12.671.624,87
Cota-Parte do FPM	17.690.050,00	5.574.557,45
Cota-Parte do ICMS	2.404.385,00	838.049,98
Cota-Parte do IPVA	352.324,00	104.872,55
Cota-Parte do ITR	1.725,00	795,20
Transferências da LC 87/1996	12.469,00	3.993,36
Transferências da LC nº 61/1989		
Transferências do FUNDEB	14.358.112,00	4.054.124,77
Outras Transferências Correntes	8.264.504,00	2.095.231,56
Demais Receitas Correntes	432.558,22	10.340,66
Outras Receitas Financeiras (III)		
Receitas Correntes Restantes	432.558,22	10.340,66
RECEITAS PRIMÁRIAS CORRENTES (IV) = (I - II - III)	47.602.505,00	13.802.418,76
RECEITAS DE CAPITAL (V)	1.488.460,00	309.812,64
Operações de Crédito (VI)	8.432,00	
Amortização de Empréstimos (VII)		
Alienação de Bens	0,00	0,00
Receitas de Alienação de Investimentos Temporários (VIII)		
Receitas de Alienação de Investimentos Permanentes (IX)		
Outras Alienações de Bens		
Transferências de Capital	1.480.028,00	309.812,64
Convênios	1.186.895,00	
Outras Transferências de Capital	293.133,00	309.812,64
Outras Receitas de Capital	0,00	0,00
Outras Receitas de Capital Não Primárias (X)		
Outras Receitas de Capital Primárias		
RECEITAS PRIMÁRIAS DE CAPITAL (XI) = (V - VI - VII - VIII - IX - X)	1.480.028,00	309.812,64
RECEITA PRIMÁRIA TOTAL (XII) = (IV + XI)	49.082.533,00	14.112.231,40


Prefeitura Municipal de Coração de Maria

 <p>Sistema de Informações Contábeis e Fiscais do Setor Público Brasileiro TESOURO NACIONAL</p>	Relatório Resumido de Execução Orçamentária
	Prefeitura Municipal de Coração de Maria - BA (Poder Executivo)
	Orçamentos Fiscal e da Seguridade Social
	CNPJ:
	Exercício: 2018
	Período de referência: 2º bimestre

RREO-Anexo 06 | Tabela 6.3 - Demonstrativo dos Resultados Primário e Nominal - Municípios

Cálculo Acima da Linha - Despesas Primárias	Despesa Orçamentária						
	DOTAÇÃO ATUALIZADA	DESPESAS EMPENHADAS	DESPESAS LIQUIDADAS	DESPESAS PAGAS (a)	Até o Bimestre / 2018		
					RESTOS A PAGAR PROCESSADOS PAGOS (b)	RESTOS A PAGAR NÃO PROCESSADOS LIQUIDADOS	PAGOS (c)
Cálculo Acima da Linha - Despesas Primárias	-	-	-	-	-	-	-
DESPESAS CORRENTES (XIII)	46.528.303,18	34.481.224,42	12.075.598,80	11.704.270,19	1.197.307,63		16,69
Pessoal e Encargos Sociais	29.933.353,73	24.845.609,11	7.365.695,80	7.358.369,40	942.756,41	716,90	
Juros e Encargos da Dívida (XIV)	41.400,00	41.363,00	41.248,75	41.248,75			
Outras Despesas Correntes	16.553.549,45	9.574.252,31	4.668.442,25	4.304.652,04	254.551,22	716,90	16,69
DESPESAS PRIMÁRIAS CORRENTES (XV) = (XIII - XIV)	46.486.903,18	34.419.861,42	12.034.138,05	11.663.021,44	1.197.307,63	716,90	16,69
DESPESAS DE CAPITAL (XVI)	5.326.786,22	771.171,08	535.420,44	527.926,44	0,00	0,00	0,00
Investimentos	3.028.478,16	220.771,08	181.881,38	174.381,38			
Investimentos Financeiras	7.500,00	0,00	0,00	0,00	0,00	0,00	0,00
Concessão de Empréstimos e Financiamentos (XVII)							
Aquisição de Título de Capital já Integralizado (XVIII)							
Aquisição de Título de Crédito (XX)							
Demais Investimentos Financeiras	7.500,00						
Amortização da Dívida (XX)	2.290.788,06	550.400,00	353.539,06	353.539,06			
DESPESAS PRIMÁRIAS DE CAPITAL (XXI) = (XVI - XVII - XVIII - XIX - XX)	3.035.978,16	220.771,08	181.881,38	174.381,38	0,00	0,00	0,00
RESERVA DE CONTINGÊNCIA (XXII)	351.930,80						
DESPESA PRIMÁRIA TOTAL (XXIII) = (XV + XXI + XXII)	49.874.811,94	34.640.632,50	12.216.019,43	11.837.402,82	1.197.307,63	716,90	16,69

Prefeitura Municipal de Coração de Maria

 <p>Sistema de Informações Contábeis e Fiscais do Setor Público Brasileiro TESOURO NACIONAL</p>	Relatório Resumido de Execução Orçamentária
	Prefeitura Municipal de Coração de Maria - BA (Poder Executivo)
	Orçamentos Fiscal e da Seguridade Social
	CNPJ:
	Exercício: 2018
	Período de referência: 2º bimestre

RREO-Anexo 06 | Tabela 6.3 - Demonstrativo dos Resultados Primário e Nominal - Municípios

Resultado Primário - Acima da Linha	Até o Bimestre / 2018
	VALOR INCORRIDO
Resultado Primário - Acima da Linha	-
RESULTADO PRIMÁRIO - Acima da Linha (XXIV) = (XIIa - (XXIIIa + XXIIIb + XXIIIc))	1.077.504,26

RREO-Anexo 06 | Tabela 6.3 - Demonstrativo dos Resultados Primário e Nominal - Municípios

Meta Fiscal para o Resultado Primário	Valor Realizado no Período
	VALOR CORRENTE
Meta Fiscal para o Resultado Primário	-
Meta fixada no Anexo de Metas Fiscais da LDO para o exercício de referência	152.511,09

RREO-Anexo 06 | Tabela 6.3 - Demonstrativo dos Resultados Primário e Nominal - Municípios

Juros Nominais	Até o bimestre 2018
	VALOR INCORRIDO
Juros Nominais	-
JUROS E ENCARGOS ATIVOS (XXV)	0,00
JUROS E ENCARGOS PASSIVOS (XXVI)	41.248,75

RREO-Anexo 06 | Tabela 6.3 - Demonstrativo dos Resultados Primário e Nominal - Municípios

Resultado Nominal - Acima da Linha	Até o Bimestre / 2018
	VALOR INCORRIDO
Resultado Nominal - Acima da Linha	-
RESULTADO NOMINAL - Acima da Linha (XXVII) = XXIV + (XXV - XXVI)	1.036.255,51

RREO-Anexo 06 | Tabela 6.3 - Demonstrativo dos Resultados Primário e Nominal - Municípios

Meta Fiscal para o Resultado Nominal	Valor Realizado no Período
	VALOR CORRENTE
Meta Fiscal para o Resultado Nominal	-
Meta fixada no Anexo de Metas Fiscais da LDO para o exercício de referência	-841.865,53

RREO-Anexo 06 | Tabela 6.3 - Demonstrativo dos Resultados Primário e Nominal - Municípios

Cálculo Abaixo da Linha - Dívida Consolidada Líquida	Saldo	
	Em 31/12/2017 (a)	Até o Bimestre (b)
Cálculo Abaixo da Linha - Dívida Consolidada Líquida	-	-
DÍVIDA CONSOLIDADA (XXVIII)	26.556.342,69	25.747.956,85
DEDUÇÕES (XXIX)	0,00	1.583.942,96
Disponibilidade de Caixa	0,00	1.583.942,96
Disponibilidade de Caixa Bruta	1.282.556,92	1.756.795,32
(-) Restos a Pagar Processados (XXX)	1.370.159,99	172.852,36
Demais Haveres Financeiros		
DÍVIDA CONSOLIDADA LÍQUIDA (XXXI) = (XXVIII - XXIX)	26.556.342,69	24.164.013,89

RREO-Anexo 06 | Tabela 6.3 - Demonstrativo dos Resultados Primário e Nominal - Municípios

Resultado Nominal - Abaixo da Linha	Saldo
	Até o Bimestre / 2018
Resultado Nominal - Abaixo da Linha	-
RESULTADO NOMINAL - Abaixo da Linha (XXXII) = (XXXIa - XXXIb)	2.392.328,80


RREO-Anexo 06 | Tabela 6.3 - Demonstrativo dos Resultados Primário e Nominal - Municípios

Ajuste Metodológico	Até o bimestre 2018
	VALOR INCORRIDO
Ajuste Metodológico	-
VARIAÇÃO SALDO RPP = (XXXIII) = (XXXa - XXXb)	1.197.307,63
RECEITA DE ALIENAÇÃO DE INVESTIMENTOS PERMANENTES (IX)	0,00
PASSIVOS RECONHECIDOS NA DC (XXXIV)	
OUTROS AJUSTES (XXXV)	
RESULTADO NOMINAL AJUSTADO - Abaixo da Linha (XXXVI) = (XXXII - XXXIII - IX + XXXIV + XXXV)	1.195.021,17

RREO-Anexo 06 | Tabela 6.3 - Demonstrativo dos Resultados Primário e Nominal - Municípios

Resultado Primário - Abaixo da Linha	Saldo
	Até o Bimestre / 2018
Resultado Primário - Abaixo da Linha	-

Prefeitura Municipal de Coração de Maria

 <p>Sistema de Informações Contábeis e Fiscais do Setor Público Brasileiro TESOURO NACIONAL</p>	Relatório Resumido de Execução Orçamentária
	Prefeitura Municipal de Coração de Maria - BA (Poder Executivo)
	Orçamentos Fiscal e da Seguridade Social
	CNPJ:
	Exercício: 2018
	Período de referência: 2º bimestre

Resultado Primário - Abaixo da Linha	Saldo
RESULTADO PRIMÁRIO - Abaixo da Linha (XXXVII) = XXXVI - (XXV - XXVI)	Até o Bimestre / 2018
	1.236.269,92


RREO-Anexo 06 | Tabela 6.3 - Demonstrativo dos Resultados Primário e Nominal - Municípios

Informações Adicionais	PREVISÃO ORÇAMENTÁRIA
	PREVISÃO ORÇAMENTÁRIA
Recursos Arrecadados em Exercícios Anteriores - RPPS	-
Superávit Financeiro Utilizado para Abertura e Reabertura de Créditos Adicionais	
Reserva Orçamentária do RPPS	

RREO-Anexo 06 | Tabela 6.3 - Demonstrativo dos Resultados Primário e Nominal - Municípios

Quadro Opcional - Receitas Primárias	Quadro destinado aos entes da federação que estabeleceram as metas fiscais para 2018 com base na metodologia definida na 7ª edição do MDF		
	PREVISÃO ATUALIZADA	RECEITAS REALIZADAS	
		Até o Bimestre / 2018	Até o Bimestre / 2017
Receita Primárias	-	-	-
RECEITA PRIMÁRIA TOTAL (VII) = (I + VI)			


Prefeitura Municipal de Coração de Maria

 <p>Sistema de Informações Contábeis e Fiscais do Setor Público Brasileiro TESOURO NACIONAL</p>	Relatório Resumido de Execução Orçamentária
	Prefeitura Municipal de Coração de Maria - BA (Poder Executivo)
	Orçamentos Fiscal e da Seguridade Social
	CNPJ:
	Exercício: 2018
Período de referência: 2º bimestre	

RREO-Anexo 06 | Tabela 6.3 - Demonstrativo dos Resultados Primário e Nominal - Municípios

Quadro Opcional - Despesas Primárias	DOTAÇÃO ATUALIZADA	Quadro destinado aos entes da federação que estabeleceram as metas fiscais para 2018 com base na metodologia definida na 7ª edição do MDF				INSCRITAS EM RESTOS A PAGAR NÃO PROCESSADOS	
		DESPESAS EMPENHADAS		DESPESAS LIQUIDADAS		Em 2018	Em 2017
Despesas Primárias		Despesas Empenhadas Até o Bimestre / 2018	Despesas Empenhadas Até o Bimestre / 2017	Despesas Liquidadas Até o Bimestre / 2018	Despesas Liquidadas Até o Bimestre / 2017		
DESPESA PRIMÁRIA TOTAL (XVIII) = (IX + XV + XVI + XVII)	-	-	-	-	-	-	-
RESULTADO PRIMÁRIO (XX) = (VI - XVIII)							

Prefeitura Municipal de Coração de Maria

 <p>Sistema de Informações Contábeis e Fiscais do Setor Público Brasileiro TESOURO NACIONAL</p>	Relatório Resumido de Execução Orçamentária
	Prefeitura Municipal de Coração de Maria - BA (Poder Executivo)
	Orçamentos Fiscal e da Seguridade Social
	CNPJ:
	Exercício: 2018
	Período de referência: 2º bimestre

RREO-Anexo 06 | Tabela 6.3 - Demonstrativo dos Resultados Primário e Nominal - Municípios

Quadro Opcional - Discriminação da Meta Fiscal de Resultado Primário	Quadro destinado aos entes da federação que estabeleceram as metas fiscais para 2018 com base na metodologia definida na 7ª edição do MDF
	VALOR CORRENTE
Discriminação da Meta Fiscal de Resultado Primário	
META DE RESULTADO PRIMÁRIO FIXADA NO ANEXO DE METAS FISCAIS DA LDO P/ O EXERCÍCIO DE REFERÊNCIA	-

RREO-Anexo 06 | Tabela 6.3 - Demonstrativo dos Resultados Primário e Nominal - Municípios

Quadro Opcional - Resultado Nominal	Quadro destinado aos entes da federação que estabeleceram as metas fiscais para 2018 com base na metodologia definida na 7ª edição do MDF	
	PERÍODO DE REFERÊNCIA	
	No Bimestre (VIc - VIb)	Até o Bimestre (VIc - VIa)
Resultado Nominal		
RESULTADO NOMINAL	-	-


RREO-Anexo 06 | Tabela 6.3 - Demonstrativo dos Resultados Primário e Nominal - Municípios

Quadro Opcional - Discriminação da Meta Fiscal de Resultado Nominal	Quadro destinado aos entes da federação que estabeleceram as metas fiscais para 2018 com base na metodologia definida na 7ª edição do MDF
	VALOR CORRENTE
Discriminação da Meta Fiscal de Resultado Nominal	
META DE RESULTADO NOMINAL FIXADA NO ANEXO DE METAS FISCAIS DA LDO P/ O EXERCÍCIO DE REFERÊNCIA	-

RREO-Anexo 06 | Tabela 6.3 - Demonstrativo dos Resultados Primário e Nominal - Municípios

Notas Explicativas	Valores
	30/04/2018
Notas Explicativas	
Notas Explicativas	-

Prefeitura Municipal de Coração de Maria

 <p>Sistema de Informações Contábeis e Fiscais do Setor Público Brasileiro TESOURO NACIONAL</p>	Relatório Resumido de Execução Orçamentária
	Prefeitura Municipal de Coração de Maria - BA (Poder Executivo)
	Orçamentos Fiscal e da Seguridade Social
	CNPJ:
	Exercício: 2018
	Período de referência: 2º bimestre

RREO-Anexo 04 | Tabela 4 - Demonstrativo das Receitas e Despesas Previdenciárias do RPPS

Aportes de Recursos para o Plano Financeiro do RPPS	Aportes de Recursos
	APORTES REALIZADOS
Aportes de Recursos para o Regime Próprio de Previdência do Servidor	-
Recursos para Cobertura de Insuficiências Financeiras	
Recursos para Formação de Reserva	


RREO-Anexo 04 | Tabela 4 - Demonstrativo das Receitas e Despesas Previdenciárias do RPPS

Notas Explicativas	Valores
	30/04/2018
Notas Explicativas	-
Notas Explicativas	

RREO-Anexo 06 | Tabela 6.3 - Demonstrativo dos Resultados Primário e Nominal - Municípios

Cálculo Acima da Linha - Receitas Primárias	Receita Orçamentária	
	PREVISÃO ATUALIZADA	Até o Bimestre / 2018 RECEITAS REALIZADAS (a)
Cálculo Acima da Linha - Receitas Primárias	-	-
RECEITAS CORRENTES (I)	47.759.356,00	13.810.945,75
Impostos, Taxas e Contribuições de Melhoria	2.304.956,78	1.120.453,23
IPTU	68.925,00	20.496,07
ISS	960.786,00	783.342,44
ITBI	374.240,00	22.510,97
IRRF	662.505,00	229.915,86
Outros Impostos, Taxas e Contribuições de Melhoria	238.500,78	64.187,89
Contribuições	1.780.000,00	
Receita Patrimonial	158.272,00	8.526,99
Aplicações Financeiras (II)	156.851,00	8.526,99
Outras Receitas Patrimoniais	1.421,00	
Transferências Correntes	43.083.569,00	12.671.624,87
Cota-Parte do FPM	17.690.050,00	5.574.557,45
Cota-Parte do ICMS	2.404.385,00	838.049,98
Cota-Parte do IPVA	352.324,00	104.872,55
Cota-Parte do ITR	1.725,00	795,20
Transferências da LC 87/1996	12.469,00	3.993,36
Transferências da LC nº 61/1989		
Transferências do FUNDEB	14.358.112,00	4.054.124,77
Outras Transferências Correntes	8.264.504,00	2.095.231,56
Demais Receitas Correntes	432.558,22	10.340,66
Outras Receitas Financeiras (III)		
Receitas Correntes Restantes	432.558,22	10.340,66
RECEITAS PRIMÁRIAS CORRENTES (IV) = (I - II - III)	47.602.505,00	13.802.418,76
RECEITAS DE CAPITAL (V)	1.488.460,00	309.812,64
Operações de Crédito (VI)	8.432,00	
Amortização de Empréstimos (VII)		
Alienação de Bens	0,00	0,00
Receitas de Alienação de Investimentos Temporários (VIII)		
Receitas de Alienação de Investimentos Permanentes (IX)		
Outras Alienações de Bens		
Transferências de Capital	1.480.028,00	309.812,64
Convênios	1.186.895,00	
Outras Transferências de Capital	293.133,00	309.812,64
Outras Receitas de Capital	0,00	0,00
Outras Receitas de Capital Não Primárias (X)		
Outras Receitas de Capital Primárias		
RECEITAS PRIMÁRIAS DE CAPITAL (XI) = (V - VI - VII - VIII - IX - X)	1.480.028,00	309.812,64
RECEITA PRIMÁRIA TOTAL (XII) = (IV + XI)	49.082.533,00	14.112.231,40


Prefeitura Municipal de Coração de Maria

 <p>Sistema de Informações Contábeis e Fiscais do Setor Público Brasileiro TESOURO NACIONAL</p>	Relatório Resumido de Execução Orçamentária
	Prefeitura Municipal de Coração de Maria - BA (Poder Executivo)
	Orçamentos Fiscal e da Seguridade Social
	CNPJ:
	Exercício: 2018
Período de referência: 2º bimestre	

RREO-Anexo 06 | Tabela 6.3 - Demonstrativo dos Resultados Primário e Nominal - Municípios

Cálculo Acima da Linha - Despesas Primárias	DOTAÇÃO ATUALIZADA	Despesa Orçamentária					Até o Bimestre / 2018	
		DESPESAS EMPENHADAS	DESPESAS LIQUIDADAS	DESPESAS PAGAS (a)	RESTOS A PAGAR PROCESSADOS PAGOS (b)	RESTOS A PAGAR NÃO PROCESSADOS LIQUIDADOS	PAGOS (c)	
Cálculo Acima da Linha - Despesas Primárias	-	-	-	-	-	-	-	-
DESPESAS CORRENTES (XIII)	46.528.303,18	34.481.224,42	12.075.598,80	11.704.270,19		1.197.307,63		16,69
Pessoal e Encargos Sociais	29.933.353,73	24.845.609,11	7.365.696,80	7.358.369,40		942.756,41	716,90	
Juros e Encargos da Dívida (XIV)	41.400,00	41.363,00	41.248,75	41.248,75				
Outras Despesas Correntes	16.553.549,45	9.574.252,31	4.668.442,25	4.304.652,04		254.551,22	716,90	16,69
DESPESAS PRIMÁRIAS CORRENTES (XV) = (XIII - XIV)	46.486.903,18	34.419.861,42	12.034.138,05	11.663.021,44		1.197.307,63	716,90	16,69
DESPESAS DE CAPITAL (XVI)	5.326.786,22	771.171,08	535.420,44	527.926,44		0,00	0,00	0,00
Investimentos	3.028.478,16	220.771,08	181.881,38	174.381,38				
Investimentos Financeiras	7.500,00	0,00	0,00	0,00		0,00	0,00	0,00
Concessão de Empréstimos e Financiamentos (XVII)								
Aquisição de Título de Capital já Integralizado (XVIII)								
Aquisição de Título de Crédito (XX)								
Demais Investimentos Financeiras	7.500,00							
Amortização da Dívida (XX)	2.290.788,06	550.400,00	353.539,06	353.539,06				
DESPESAS PRIMÁRIAS DE CAPITAL (XXI) = (XVI - XVII - XVIII - XIX - XX)	3.035.978,16	220.771,08	181.881,38	174.381,38		0,00	0,00	0,00
RESERVA DE CONTINGÊNCIA (XXII)	351.930,80							
DESPESA PRIMÁRIA TOTAL (XXIII) = (XV + XXI + XXII)	49.874.811,94	34.840.632,50	12.216.019,43	11.837.402,82		1.197.307,63	716,90	16,69

Prefeitura Municipal de Coração de Maria

 <p>Sistema de Informações Contábeis e Fiscais do Setor Público Brasileiro TESOURO NACIONAL</p>	Relatório Resumido de Execução Orçamentária
	Prefeitura Municipal de Coração de Maria - BA (Poder Executivo)
	Orçamentos Fiscal e da Seguridade Social
	CNPJ:
	Exercício: 2018
	Período de referência: 2º bimestre

RREO-Anexo 06 | Tabela 6.3 - Demonstrativo dos Resultados Primário e Nominal - Municípios

Resultado Primário - Acima da Linha	Até o Bimestre / 2018
	VALOR INCORRIDO
Resultado Primário - Acima da Linha	-
RESULTADO PRIMÁRIO - Acima da Linha (XXIV) = (XIIa - (XXIIIa + XXIIIb + XXIIIc))	1.077.504,26

RREO-Anexo 06 | Tabela 6.3 - Demonstrativo dos Resultados Primário e Nominal - Municípios

Meta Fiscal para o Resultado Primário	Valor Realizado no Período
	VALOR CORRENTE
Meta Fiscal para o Resultado Primário	-
Meta fixada no Anexo de Metas Fiscais da LDO para o exercício de referência	152.511,09

RREO-Anexo 06 | Tabela 6.3 - Demonstrativo dos Resultados Primário e Nominal - Municípios

Juros Nominais	Até o bimestre 2018
	VALOR INCORRIDO
Juros Nominais	-
JUROS E ENCARGOS ATIVOS (XXV)	0,00
JUROS E ENCARGOS PASSIVOS (XXVI)	41.248,75

RREO-Anexo 06 | Tabela 6.3 - Demonstrativo dos Resultados Primário e Nominal - Municípios

Resultado Nominal - Acima da Linha	Até o Bimestre / 2018
	VALOR INCORRIDO
Resultado Nominal - Acima da Linha	-
RESULTADO NOMINAL - Acima da Linha (XXVII) = XXIV + (XXV - XXVI)	1.036.255,51

RREO-Anexo 06 | Tabela 6.3 - Demonstrativo dos Resultados Primário e Nominal - Municípios

Meta Fiscal para o Resultado Nominal	Valor Realizado no Período
	VALOR CORRENTE
Meta Fiscal para o Resultado Nominal	-
Meta fixada no Anexo de Metas Fiscais da LDO para o exercício de referência	-841.865,53

RREO-Anexo 06 | Tabela 6.3 - Demonstrativo dos Resultados Primário e Nominal - Municípios

Cálculo Abaixo da Linha - Dívida Consolidada Líquida	Saldo	
	Em 31/12/2017 (a)	Até o Bimestre (b)
Cálculo Abaixo da Linha - Dívida Consolidada Líquida	-	-
DÍVIDA CONSOLIDADA (XXVIII)	26.556.342,69	25.747.956,85
DEDUÇÕES (XXIX)	0,00	1.583.942,96
Disponibilidade de Caixa	0,00	1.583.942,96
Disponibilidade de Caixa Bruta	1.282.556,92	1.756.795,32
(-) Restos a Pagar Processados (XXX)	1.370.159,99	172.852,36
Demais Haveres Financeiros		
DÍVIDA CONSOLIDADA LÍQUIDA (XXXI) = (XXVIII - XXIX)	26.556.342,69	24.164.013,89

RREO-Anexo 06 | Tabela 6.3 - Demonstrativo dos Resultados Primário e Nominal - Municípios

Resultado Nominal - Abaixo da Linha	Saldo
	Até o Bimestre / 2018
Resultado Nominal - Abaixo da Linha	-
RESULTADO NOMINAL - Abaixo da Linha (XXXII) = (XXXIa - XXXIb)	2.392.328,80


RREO-Anexo 06 | Tabela 6.3 - Demonstrativo dos Resultados Primário e Nominal - Municípios

Ajuste Metodológico	Até o bimestre 2018
	VALOR INCORRIDO
Ajuste Metodológico	-
VARIACÃO SALDO RPP = (XXXIII) = (XXXa - XXXb)	1.197.307,63
RECEITA DE ALIENAÇÃO DE INVESTIMENTOS PERMANENTES (IX)	0,00
PASSIVOS RECONHECIDOS NA DC (XXXIV)	
OUTROS AJUSTES (XXXV)	
RESULTADO NOMINAL AJUSTADO - Abaixo da Linha (XXXVI) = (XXXII - XXXIII - IX + XXXIV + XXXV)	1.195.021,17

RREO-Anexo 06 | Tabela 6.3 - Demonstrativo dos Resultados Primário e Nominal - Municípios

Resultado Primário - Abaixo da Linha	Saldo
	Até o Bimestre / 2018
Resultado Primário - Abaixo da Linha	-

Prefeitura Municipal de Coração de Maria

 Sistema de Informações Contábeis e Fiscais do Setor Público Brasileiro TESOURO NACIONAL	Relatório Resumido de Execução Orçamentária
	Prefeitura Municipal de Coração de Maria - BA (Poder Executivo)
	Orçamentos Fiscal e da Seguridade Social
	CNPJ:
	Exercício: 2018
Período de referência: 2º bimestre	

RREO-Anexo 07 | Tabela 7.0 - Demonstrativo dos Restos à Pagar por Poder e Órgão - Municípios

Poder/Órgão	Poder/Órgão										
	RESTOS A PAGAR PROCESSADOS E NÃO PROCESSADOS LIQUIDADOS EM EXERCÍCIOS ANTERIORES					RESTOS A PAGAR NÃO PROCESSADOS					
	Inscritas		Pagosa (C)	Canceladas (D)	Saldo = (A + B) - (C + D)	Inscritas		Liquidadas (R)	Pagosa (I)	Canceladas (J)	Saldo = (I + G) - (J + H)
RESTOS A PAGAR (EXCETO INTRA-ORÇAMENTARIOS) (I)	Em Exercícios Anteriores (A)	Em 31 de Dezembro de 2017 (B)				Em Exercícios Anteriores (G)	Em 31 de Dezembro de 2017 (H)				
PODER EXECUTIVO	117.358,37	1.252.801,62	1.197.307,63	0,00	172.852,36	0,00	16.632,43	16,69	0,00	16.615,74	189.469,10
PODER LEGISLATIVO	0,00	0,00	0,00	0,00	0,00	0,00	0,00	0,00	0,00	0,00	0,00
Câmara Municipal											
Tribunal de Contas do Município											
RESTOS A PAGAR (INTRA-ORÇAMENTARIOS) (II)											
TOTAL (I) + (II)	117.358,37	1.252.801,62	1.197.307,63	0,00	172.852,36	0,00	16.632,43	16,69	0,00	16.615,74	189.469,10

RREO-Anexo 07 | Tabela 7.0 - Demonstrativo dos Restos à Pagar por Poder e Órgão - Municípios

Poder/Órgão - Intra	Poder/Órgão - Intra										
	RESTOS A PAGAR PROCESSADOS E NÃO PROCESSADOS LIQUIDADOS EM EXERCÍCIOS ANTERIORES					RESTOS A PAGAR NÃO PROCESSADOS					
	Inscritas		Pagosa (C)	Canceladas (D)	Saldo = (A + B) - (C + D)	Inscritas		Liquidadas (R)	Pagosa (I)	Canceladas (J)	Saldo = (I + G) - (J + H)
RESTOS A PAGAR (INTRA-ORÇAMENTARIOS) (I)	Em Exercícios Anteriores (A)	Em 31 de Dezembro de 2017 (B)				Em Exercícios Anteriores (G)	Em 31 de Dezembro de 2017 (H)				
PODER EXECUTIVO	0,00	0,00	0,00	0,00	0,00	0,00	0,00	0,00	0,00	0,00	0,00
PODER LEGISLATIVO											
Câmara Municipal											
Tribunal de Contas do Município											
TOTAL (I) + (II)	0,00	0,00	0,00	0,00	0,00	0,00	0,00	0,00	0,00	0,00	0,00

Prefeitura Municipal de Coração de Maria

PREFEITURA MUNICIPAL DE CORAÇÃO DE MARIA
RELATÓRIO RESUMIDO DA EXECUÇÃO ORÇAMENTÁRIA
DEMONSTRATIVO DAS RECEITAS E DESPESAS COM MANUTENÇÃO E DESENVOLVIMENTO DO ENSINO - MDE
ORÇAMENTOS FISCAL E DA SEGURIDADE SOCIAL
JANEIRO A ABRIL 2018/ BIMESTRE MARÇO - ABRIL

RREO - Anexo 8 (LDB. art 72)

R\$ 1,00

RECEITAS DO ENSINO				
RECEITA RESULTANTE DE IMPOSTOS (caput do art. 212 da Constituição)	PREVISÃO INICIAL	PREVISÃO ATUALIZADA (a)	RECEITAS REALIZADAS	
			Até o Bimestre (b)	% (c) = (b/a) x 100
1- RECEITA DE IMPOSTOS	2.066.456,00	2.066.456,00	1.056.265,34	51,11
1.1- Receita Resultante de Impostos sobre a Propriedade Predial e Territorial Urbana - IPTU	68.925,00	68.925,00	20.496,07	29,73
1.1.1- IPTU	62.036,00	62.036,00	2.801,03	4,51
1.1.2- Multas, Juros de Mora e Outros Encargos do IPTU	211,00	211,00	0,00	0,00
1.1.3- Dívida Ativa do IPTU	5.835,00	5.835,00	17.695,04	303,25
1.1.4- Multas, Juros de Mora Atualização Monetária e Outros Encargos da Dívida Ativa do IPTU	843,00	843,00	0,00	0,00
1.1.5- (-) Deduções da Receita do IPTU	0,00	0,00	0,00	0,00
1.2- Receita Resultante do Impostos sobre Transmissão Inter Vivos - ITBI	374.240,00	374.240,00	22.510,97	6,01
1.2.1- ITBI	373.397,00	373.397,00	22.510,97	6,02
1.2.2- Multas, Juros de Mora e Outros Encargos do ITBI	211,00	211,00	0,00	0,00
1.2.3- Dívida Ativa do ITBI	316,00	316,00	0,00	0,00
1.2.4- Multas, Juros de Mora, Atualização Monetária e Outros Encargos da Dívida Ativa do ITBI	316,00	316,00	0,00	0,00
1.2.5- (-) Deduções da Receita do ITBI	0,00	0,00	0,00	0,00
1.3- Receita Resultante do Impostos sobre Serviços de Qualquer Natureza - ISS	960.786,00	960.786,00	783.342,44	81,53
1.3.1- ISS	959.627,00	959.627,00	782.969,48	81,59
1.3.2- Multas, Juros de Mora e Outros Encargos do ISS	0,00	0,00	0,00	0,00
1.3.3- Dívida Ativa do ISS	316,00	316,00	372,96	118,02
1.3.4- Multas, Juros de Mora, Atualização Monetária e Outros Encargos da Dívida Ativa do ISS	843,00	843,00	0,00	0,00
1.3.5- (-) Deduções da Receita do ISS	0,00	0,00	0,00	0,00
1.4- Receita Resultante do Impostos de Renda Retido na Fonte - IRRF	662.505,00	662.505,00	229.915,86	34,70
1.4.1- IRRF	662.505,00	662.505,00	229.915,86	34,70
1.4.2- Multas, Juros de Mora e Outros Encargos do IRRF	0,00	0,00	0,00	0,00
1.4.3- Dívida Ativa do IRRF	0,00	0,00	0,00	0,00
1.4.4- Multas, Juros de Mora, Atualização Monetária e Outros Encargos da Dívida Ativa do IRRF	0,00	0,00	0,00	0,00
1.4.5- (-) Deduções da Receita do IRRF	0,00	0,00	0,00	0,00
1.5- Receita Resultante do Impostos Territorial Rural - ITR (CF, art. 153, §4º, inciso III)	0,00	0,00	0,00	0,00
1.5.1- ITR	0,00	0,00	0,00	0,00
1.5.2- Multas, Juros de Mora e Outros Encargos do ITR	0,00	0,00	0,00	0,00
1.5.3- Dívida Ativa do ITR	0,00	0,00	0,00	0,00
1.5.4- Multas, Juros de Mora, Atualização Monetária e Outros Encargos da Dívida Ativa do ITR	0,00	0,00	0,00	0,00
1.5.5- (-) Deduções da Receita do ITR	0,00	0,00	0,00	0,00
2- RECEITA DE TRANSFERÊNCIAS CONSTITUCIONAIS E LEGAIS	25.602.785,00	25.602.785,00	8.162.480,73	31,88
2.1- Cota-Parte - FPM	22.112.562,00	22.112.562,00	6.968.196,68	31,51
2.1.1- Parcela referente à CF, art. 159, I, alínea b	22.112.562,00	22.112.562,00	6.968.196,68	31,51
2.1.2- Parcela referente à CF, art. 159, I, alínea d	0,00	0,00	0,00	0,00
2.1.3- Parcela referente à CF, art. 159, I, alínea e	0,00	0,00	0,00	0,00
2.2- Cota-Parte - ICMS	3.005.481,00	3.005.481,00	1.047.562,37	34,85
2.3- ICMS-Desoneração - I, C, nº87/1996	12.469,00	12.469,00	3.993,36	32,02
2.4- Cota-Parte IPI-Exportação	29.712,00	29.712,00	10.644,02	35,82
2.5- Cota-Parte ITR	2.156,00	2.156,00	993,97	46,10
2.6- Cota-Parte IPVA	440.405,00	440.405,00	131.090,33	29,76
2.7- Cota-Parte IOF-Ouro	0,00	0,00	0,00	0,00
3- TOTAL DA RECEITA DE IMPOSTOS (1+2)	27.669.241,00	27.669.241,00	9.218.746,07	33,31
FUNDEB				
RECEITAS DO FUNDEB	PREVISÃO INICIAL	PREVISÃO ATUALIZADA (a)	RECEITAS REALIZADAS	
			Até o Bimestre (b)	% (c) = (b/a) x 100
4- RECEITA DA APLICAÇÃO FINANCEIRA DE OUTROS RECURSOS DE IMPOSTOS VINCULADOS AO ENSINO	24.855,00	24.855,00	579,22	2,33
5- RECEITA DE TRANSFERÊNCIAS DO FNDE	2.102.809,00	2.102.809,00	304.052,70	14,45
5.1- Transferências do Salário-Educação	517.940,00	517.940,00	182.207,67	35,17
5.2- Transferências Diretas - PDDE	1.054,00	1.054,00	0,00	0,00
5.3- Transferências Diretas - PNAE	662.757,00	662.757,00	31.967,60	4,82
5.4- Transferências Diretas - PNATE	600.000,00	600.000,00	89.877,43	14,97
5.5- Outras Transferências do FNDE	321.058,00	321.058,00	0,00	0,00
5.6- Aplicação Financeira dos Recursos do FNDE	0,00	0,00	0,00	0,00
6- RECEITA DE TRANSFERÊNCIAS DE CONVÊNIOS	175.478,00	175.478,00	0,00	0,00
6.1- Transferências de Convênios	175.478,00	175.478,00	0,00	0,00
6.2- Aplicação Financeira dos Recursos de Convênios	0,00	0,00	0,00	0,00
7- RECEITA DE OPERAÇÕES DE CRÉDITO	0,00	0,00	0,00	0,00
8- OUTRAS RECEITAS PARA FINANCIAMENTO DO ENSINO	0,00	0,00	0,00	0,00
9- TOTAL DAS RECEITAS ADICIONAIS PARA FINANCIAMENTO DO ENSINO (4 + 5 + 6 + 7 + 8)	2.303.142,00	2.303.142,00	304.631,92	13,22

Prefeitura Municipal de Coração de Maria

DESPESAS DO FUNDEB	DOTAÇÃO ATUALIZADA	DOTAÇÃO ATUALIZAÇÃO (d)	DESPESAS		DESPESAS		INSCRITAS EM RESTOS A PAGAR NÃO PROCESSADOS ⁷ (l)
			Até o Bimestre (e)	% (f)=(e/d)x100	Até o Bimestre (g)	% (h)=(g/d)x100	
13 - PAGAMENTO DOS PROFISSIONAIS DO MAGISTÉRIO	9.346.346,60	9.346.346,60	9.285.406,60	99,35	2.501.512,37	26,76	0,00
13.1 - Com Educação Infantil	364.126,60	364.126,60	363.906,60	99,94	80.799,52	22,18	0,00
13.2 - Com Ensino Fundamental	8.982.220,00	8.982.220,00	8.921.500,00	99,32	2.420.712,85	26,95	0,00
14 - OUTRAS DESPESAS	4.839.137,90	4.791.337,90	3.689.587,00	77,01	698.555,56	14,57	0,00
14.1 - Com Educação Infantil	399.974,14	399.974,14	312.287,00	78,08	48.178,87	12,04	0,00
14.2 - Com Ensino Fundamental	4.439.163,76	4.391.363,76	3.377.300,00	76,91	650.376,69	14,81	0,00
15 - TOTAL DAS DESPESAS DO FUNDEB (13 + 14)	14.185.484,50	14.137.684,50	12.974.993,60	91,78	3.200.067,93	22,63	0,00

DEDUÇÕES PARA FINS DO LIMITE DO FUNDEB								VALOR
16- RESTOS A PAGAR INSCRITOS NO EXERCÍCIO SEM DISPONIBILIDADE FINANCEIRA DE RECURSOS DO FUNDEB								0,00
16.1- FUNDEB 60%								0,00
16.2- FUNDEB 40%								0,00
17- DESPESAS CUSTEADAS COM O SUPERÁVIT FINANCEIRO, DO EXERCÍCIO ANTERIOR, DO FUNDEB								0,00
17.1- FUNDEB 60%								0,00
17.2- FUNDEB 40%								0,00
18- TOTAL DAS DEDUÇÕES CONSIDERADAS PARA FINS DE LIMITE DO FUNDEB (16 + 17)								0,00

INDICADORES DO FUNDEB								VALOR
19- TOTAL DAS DESPESAS DO FUNDEB PARA FINS DE LIMITE (15 - 18)								3.200.067,93
19.1- Mínimo de 60% do FUNDEB na Remuneração do Magistério1 (13 - (16.1 + 17.1)) / (11) x 100 %								61,69
19.2- Máximo de 40% em Despesa com MDE, que não Remuneração do Magistério (14 - (16.2 + 17.2)) / (11) x 100 %								17,22
19.3- Máximo de 5% não Aplicado no Exercício (100 - (19.1 + 19.2)) %								21,09

CONTROLE DA UTILIZAÇÃO DE RECURSOS NO EXERCÍCIO SUBSEQUENTE								VALOR
20- RECURSOS RECEBIDOS DO FUNDEB EM 2017 QUE NÃO FORAM UTILIZADOS								166.414,28
21- DESPESAS CUSTEADAS COM O SALDO DO ITEM 20 ATÉ O 1º TRIMESTRE DE 2018 ⁸								0,00

MANUTENÇÃO E DESENVOLVIMENTO DO ENSINO - DESPESAS CUSTEADAS COM A RECEITA RESULTANTE DE IMPOSTOS E RECURSOS DO FUNDEB							
RECEITAS COM AÇÕES TÍPICAS DE MDE	PREVISÃO INICIAL		PREVISÃO ATUALIZADA		RECEITAS REALIZADAS		INSCRITAS EM RESTOS A PAGAR NÃO PROCESSADOS ⁷ (l)
	Até o Bimestre (a)	% (b)=(a/c)x100	Até o Bimestre (c)	% (d)=(c/a)x100	Até o Bimestre (e)	% (f)=(e/c)x100	
22- IMPOSTOS E TRANSFERÊNCIAS DESTINADAS À MDE (25% DE 3) ⁹	6.917.310,25		6.917.310,25		2.304.686,52	33,32	
DESPESAS COM AÇÕES TÍPICAS DE MDE							
23- EDUCAÇÃO INFANTIL	0,00	0,00	0,00	0,00	0,00	0,00	0,00
23.1- Creche	0,00	0,00	0,00	0,00	0,00	0,00	0,00
23.1.1- Despesas Custeadas com Recursos do FUNDEB	0,00	0,00	0,00	0,00	0,00	0,00	0,00
23.1.2- Despesas Custeadas com Outros Recursos de Impostos	0,00	0,00	0,00	0,00	0,00	0,00	0,00
23.2- Pré-escola	0,00	0,00	0,00	0,00	0,00	0,00	0,00
23.2.1- Despesas Custeadas com Recursos do FUNDEB	0,00	0,00	0,00	0,00	0,00	0,00	0,00
23.2.2- Despesas Custeadas com Outros Recursos de Impostos	0,00	0,00	0,00	0,00	0,00	0,00	0,00
24- ENSINO FUNDAMENTAL	14.383.533,76	14.255.433,76	13.115.190,00	92,00	3.783.226,12	26,53	0,00
24.1- Despesas Custeadas com Recursos do FUNDEB	13.421.383,76	13.373.583,76	12.298.800,00	91,96	3.071.089,54	22,96	0,00
24.2- Despesas Custeadas com Outros Recursos de Impostos	962.150,00	881.850,00	816.390,00	84,78	712.136,58	85,54	0,00
25- ENSINO MÉDIO	0,00	0,00	0,00	0,00	0,00	0,00	0,00
26- ENSINO SUPERIOR	0,00	0,00	0,00	0,00	0,00	0,00	0,00
27- ENSINO PROFISSIONAL NÃO INTEGRADO AO ENSINO REGULAR	0,00	0,00	0,00	0,00	0,00	0,00	0,00
28- OUTRAS	23.971,00	23.971,00	0,00	0,00	0,00	0,00	0,00
29- TOTAL DAS DESPESAS COM AÇÕES TÍPICAS DE MDE (23 + 24 + 25 + 26 + 27 + 28)	14.407.504,76	14.279.404,76	13.115.190,00	91,85	3.783.226,12	26,49	0,00

DEDUÇÕES CONSIDERADAS PARA FINS DE LIMITE CONSTITUCIONAL								VALOR
30- RESULTADO LÍQUIDO DAS TRANSFERÊNCIAS DO FUNDEB = (12)								1.418.852,02
31- DESPESAS CUSTEADAS COM A COMPLEMENTAÇÃO DO FUNDEB NO EXERCÍCIO								1.004.905,94
32- RECEITA DE APLICAÇÃO FINANCEIRA DOS RECURSOS DO FUNDEB ATÉ O BIMESTRE = (50 h)								827,67
33- DESPESAS CUSTEADAS COM O SUPERÁVIT FINANCEIRO, DO EXERCÍCIO ANTERIOR, DO FUNDEB								0,00
34- DESPESAS CUSTEADAS COM O SUPERÁVIT FINANCEIRO, DO EXERCÍCIO ANTERIOR, DE OUTROS RECURSOS DE IMPOSTOS								0,00
35- RESTOS A PAGAR INSCRITOS NO EXERCÍCIO SEM DISPONIBILIDADE FINANCEIRA DE RECURSOS DE IMPOSTOS VINCULADOS AO ENSINO ⁸								0,00
36- CANCELAMENTO, NO EXERCÍCIO, DE RESTOS A PAGAR INSCRITOS COM DISPONIBILIDADE FINANCEIRA DE RECURSOS DE IMPOSTOS VINCULADOS AO ENSINO = (46 i)								0,00
37- TOTAL DAS DEDUÇÕES CONSIDERADAS PARA FINS DE LIMITE CONSTITUCIONAL (30 + 31 + 32 + 33 + 34 + 35 + 36) ⁹								2.424.585,63
38- TOTAL DAS DESPESAS PARA FINS DE LIMITE ((23 + 24) - (37)) ⁸								1.358.640,49
39- MÍNIMO DE 25% DAS RECEITAS RESULTANTES DE IMPOSTOS EM MDE ((38)/(3) x 100)% ⁸								14,73

OUTRAS INFORMAÇÕES PARA CONTROLE								
OUTRAS DESPESAS CUSTEADAS COM RECEITAS ADICIONAIS PARA FINANCIAMENTO DO ENSINO	DOTAÇÃO INICIAL	DOTAÇÃO ATUALIZADA (d)	DESPESAS EMPENHADAS		DESPESAS LIQUIDADAS		INSCRITAS EM RESTOS A PAGAR NÃO PROCESSADOS ⁷ (l)	
			Até o Bimestre (e)	% (f)=(e/d)x100	Até o Bimestre (g)	% (h)=(g/d)x100		
40- DESPESAS CUSTEADAS COM A APLICAÇÃO FINANCEIRA DE OUTROS RECURSOS DE	2.625,00	2.625,00	0,00	0,00	0,00	0,00	0,00	
IMPOSTOS VINCULADOS AO ENSINO								
41- DESPESAS CUSTEADAS COM A CONTRIBUIÇÃO SOCIAL DO SALÁRIO-EDUCAÇÃO	518.045,00	518.045,00	288.288,95	55,65	164.695,86	31,79	0,00	
42- DESPESAS CUSTEADAS COM OPERAÇÕES DE CRÉDITO	0,00	0,00	0,00	0,00	0,00	0,00	0,00	
43- DESPESAS CUSTEADAS COM OUTRAS RECEITAS PARA FINANCIAMENTO DO ENSINO	1.888.902,70	1.888.902,70	501.101,38	26,53	336.854,40	17,83	0,00	
44- TOTAL DAS OUTRAS DESPESAS CUSTEADAS COM RECEITAS ADICIONAIS PARA FINANCIAMENTO DO ENSINO (40 + 41 + 42 + 43)	2.495.972,70	2.495.972,70	789.390,33	32,76	501.550,26	20,81	0,00	
45- TOTAL GERAL DAS DESPESAS COM MDE (29 + 44)	16.817.077,46	16.688.977,46	13.904.580,33	83,32	4.284.776,38	25,67	0,00	
RESTOS A PAGAR INSCRITOS COM DISPONIBILIDADE FINANCEIRA DE RECURSOS DE IMPOSTOS VINCULADOS AO ENSINO								
46- RESTOS A PAGAR DE DESPESAS COM MDE								241.993,63
46.1- Executadas com Recursos de Impostos Vinculados ao Ensino								107.187,93
46.2- Executadas com Recursos do FUNDEB								134.805,70

FLUXO FINANCEIRO DOS RECURSOS DO FUNDEB								VALOR
47- SALDO FINANCEIRO EM 31 DE DEZEMBRO DE 2017								166.414,28
48- (+) INGRESSO DE RECURSOS ATÉ O BIMESTRE								4.054.124,77
49- (-) PAGAMENTOS EFETUADOS ATÉ O BIMESTRE								4.019.693,31
49.1- Orçamento do Exercício								3.355.945,05
49.2- Restos a Pagar								663.748,26
50- (+) RECEITA DE APLICAÇÃO FINANCEIRA DOS RECURSOS ATÉ O BIMESTRE								827,67
51- (-) SALDO FINANCEIRO NO EXERCÍCIO ATUAL								201.673,41

FONTE: Sistema de Contabilidade Pública, Unidade Responsável: PREFEITURA MUNICIPAL DE CORAÇÃO DE MARIA

1 Limite mínimos anuais a serem cumpridos no encerramento do exercício.

2 Art. 21, §2º, Lei 11.494/2007: "Até 5% dos recursos recebidos à conta dos Fundos, inclusive relativos à complementação da União recebidos nos termos do § 1º do art. 6º desta Lei, poderão ser utilizados no 1º trimestre do exercício imediatamente subsequente, mediante abertura de crédito adicional"

3 Caput do art. 212 da CF/1988

4 Os valores referentes à parcela dos Resos a Pagar inscritos sem disponibilidade financeira vinculada à educação deverão ser informados somente no RREO do último bimestre do exercício.

5 Limites mínimos anuais a serem cumpridos no encerramento do exercício, no âmbito de atuação prioritária, conforme LDB, art. 11, V.

6 Nos cinco primeiros bimestres do exercício o acompanhamento poderá ser feito com base na despesa empenhada ou na despesa liquidada. No último bimestre do exercício, o valor deverá corresponder ao total da despesa empenhada.

7 Essa coluna poderá ser acrescentada somente no último bimestre.

EDIMÁRIO PAIM DE CERQUEIRA
PREFEITO MUNICIPAL

JACKSON RIBEIRO AZEVEDO
Contador

Prefeitura Municipal de Coração de Maria

PREFEITURA MUNICIPAL DE CORAÇÃO DE MARIA
RELATÓRIO RESUMIDO DA EXECUÇÃO ORÇAMENTÁRIA
DEMONSTRATIVO DAS RECEITAS E DESPESAS COM AÇÕES E SERVIÇOS PÚBLICOS DE SAÚDE
ORÇAMENTOS FISCAL E DA SEGURIDADE SOCIAL
JANEIRO A ABRIL 2018 / BIMESTRE MARÇO - ABRIL

RREO - ANEXO 12 (LC 141/2012, art. 35)

R\$ 1,00

RECEITAS PARA APURAÇÃO DA APLICAÇÃO EM AÇÕES E SERVIÇOS PÚBLICOS DE SAÚDE	PREVISÃO INICIAL	PREVISÃO ATUALIZADA (a)	RECEITAS REALIZADAS	
			Até o Bimestre (b)	% (b/a) x 100
RECEITA DE IMPOSTOS LÍQUIDA (I)	2.066.667,00	2.066.667,00	1.056.265,34	51,11
Imposto Predial e Territorial Urbano - IPTU	62.036,00	62.036,00	2.801,03	4,52
Imposto sobre Transmissão de Bens Intervivos - ITBI	373.397,00	373.397,00	22.510,97	6,03
Imposto sobre Serviços de Qualquer Natureza - ISS	959.627,00	959.627,00	782.969,48	81,59
Imposto de Renda Retido na Fonte - IRRF	662.505,00	662.505,00	229.915,86	34,70
Imposto Territorial Rural - ITR	0,00	0,00	0,00	0,00
Multas, Juros de Mora e Outros Encargos dos Impostos	633,00	633,00	0,00	0,00
Dívida Ativa dos Impostos	6.467,00	6.467,00	18.068,00	279,90
Multas, Juros de Mora e Outros Encargos da Dívida Ativa	2.002,00	2.002,00	0,00	0,00
RECEITA DE TRANSFERÊNCIAS CONSTITUCIONAIS E LEGAIS (II)	25.602.785,00	25.602.785,00	8.162.480,73	31,88
Cota-Parte FPM	22.112.562,00	22.112.562,00	6.968.196,68	31,51
Cota-Parte ITR	2.156,00	2.156,00	993,97	46,10
Cota-Parte IPVA	440.405,00	440.405,00	131.090,33	29,77
Cota-Parte ICMS	3.005.481,00	3.005.481,00	1.047.562,37	34,86
Cota-Parte IPI-Exportação	29.712,00	29.712,00	10.644,02	35,82
Compensações Financeiras Provenientes de Impostos e Transferências Constitucionais	12.469,00	12.469,00	3.993,36	32,03
Desoneração ICMS (LC 87/96)	12.469,00	12.469,00	3.993,36	32,03
Outras	0,00	0,00	0,00	0,00
TOTAL DAS RECEITAS PARA APURAÇÃO DA APLICAÇÃO EM AÇÕES E SERVIÇOS PÚBLICOS DE SAÚDE (III) = I + II	27.669.452,00	27.669.452,00	9.218.746,07	33,32

RECEITAS ADICIONAIS PARA FINANCIAMENTO DA SAÚDE	PREVISÃO INICIAL	PREVISÃO ATUALIZADA (c)	RECEITAS REALIZADAS	
			Até o Bimestre (d)	% (d/c) x 100
TRANSFERÊNCIA DE RECURSOS DO SISTEMA ÚNICO DE SAÚDE-SUS	4.859.172,00	4.859.172,00	1.630.869,82	33,56
Provenientes da União	4.689.726,00	4.689.726,00	1.566.351,62	33,40
Provenientes dos Estados	169.446,00	169.446,00	64.518,20	38,08
Provenientes de Outros Municípios	0,00	0,00	0,00	0,00
Outras Receitas do SUS	0,00	0,00	0,00	0,00
TRANSFERÊNCIAS VOLUNTÁRIAS	34.617,00	34.617,00	1.530,70	4,42
RECEITAS DE OPERAÇÕES DE CRÉDITO VINCULADAS À SAÚDE	0,00	0,00	0,00	0,00
OUTRAS RECEITAS PARA FINANCIAMENTO DA SAÚDE	0,00	0,00	0,00	0,00
TOTAL RECEITAS ADICIONAIS PARA FINANCIAMENTO DA SAÚDE	4.893.789,00	4.893.789,00	1.632.400,52	33,36

DESPESAS COM SAÚDE (Por Grupo de Natureza da Despesa)	DOTAÇÃO INICIAL	DOTAÇÃO ATUALIZADA (e)	DESPESAS EMPENHADAS		DESPESAS LIQUIDADAS		Inscritas em Restos a Pagar não Processados
			Até o Bimestre (f)	% (f/e) x 100	Até o Bimestre (g)	% (g/e) x 100	
DESPESAS CORRENTES	8.711.760,63	8.732.860,63	5.938.659,90	68,00	2.922.820,05	33,47	0,00
Pessoal e Encargos Sociais	2.452.846,75	2.550.946,75	2.474.254,98	96,99	679.206,73	26,63	0,00
Juros e Encargos da Dívida	0,00	0,00	0,00	0,00	0,00	0,00	0,00
Outras Despesas Correntes	6.258.913,88	6.181.913,88	3.464.404,92	56,04	2.243.613,32	36,29	0,00
DESPESAS CAPITAL	910.985,26	889.885,26	2.000,00	0,22	0,00	0,00	0,00
Investimentos	905.745,26	884.645,26	2.000,00	0,23	0,00	0,00	0,00
Inversões Financeiras	0,00	0,00	0,00	0,00	0,00	0,00	0,00
Amortização da Dívida	5.240,00	5.240,00	0,00	0,00	0,00	0,00	0,00
TOTAL DAS DESPESAS COM SAÚDE (IV)	9.622.745,89	9.622.745,89	5.940.659,90	61,74	2.922.820,05	30,37	0,00

DESPESAS COM SAÚDE NÃO COMPUTADAS PARA FINS DE APURAÇÃO DO PERCENTUAL MÍNIMO	DOTAÇÃO INICIAL	DOTAÇÃO ATUALIZADA	DESPESAS EMPENHADAS		DESPESAS LIQUIDADAS		Inscritas em Restos a Pagar não Processados
			Até o Bimestre (h)	% (h/IV) x 100	Até o Bimestre (i)	% (i/IV) x 100	
DESPESAS COM INATIVOS E PENSIONISTAS	0,00	0,00	0,00	0,00	0,00	0,00	0,00
DESPESA COM ASSISTÊNCIA À SAÚDE QUE NÃO ATENDE AO PRINCÍPIO DE ACESSO UNIVERSAL	0,00	0,00	0,00	0,00	0,00	0,00	0,00
DESPESAS CUSTEADAS COM OUTROS RECURSOS	0,00	46.000,00	45.905,07	0,77	45.905,07	1,57	0,00
Recursos de Transferência do Sistema Único de Saúde - SUS	0,00	0,00	0,00	0,00	0,00	0,00	0,00
Recursos de Operações de Crédito	0,00	0,00	0,00	0,00	0,00	0,00	0,00
Outros Recursos	0,00	46.000,00	45.905,07	0,77	45.905,07	1,57	0,00
OUTRAS AÇÕES E SERVIÇOS NÃO COMPUTADOS	0,00	0,00	0,00	0,00	0,00	0,00	0,00
RESTOS A PAGAR NÃO PROCESSADOS INSCRITOS INDEVIDAMENTE NO EXERCÍCIO SEM DISPONIBILIDADE FINANCEIRA	0,00	0,00	0,00	0,00	0,00	0,00	0,00
DESPESAS CUSTEADAS COM DISPONIBILIDADE DE CAIXA VINCULADA AOS RESTOS A PAGAR CANCELADOS	0,00	0,00	0,00	0,00	0,00	0,00	0,00
DESPESAS CUSTEADAS COM RECURSOS VINCULADOS À PARCELA DO PERCENTUAL MÍNIMO QUE NÃO FOI APLICADA EM AÇÕES E SERVIÇOS DE SAÚDE	0,00	0,00	0,00	0,00	0,00	0,00	0,00
TOTAL DAS DESPESAS COM NÃO COMPUTADAS (V)	0,00	46.000,00	45.905,07	0,77	45.905,07	1,57	0,00
TOTAL DAS DESPESAS COM AÇÕES E SERVIÇOS PÚBLICOS DE SAÚDE (VI) = (IV - V)	9.622.745,89	9.576.745,89	5.894.754,83	99,23	2.876.914,98	98,43	0,00

PERCENTUAL DE APLICAÇÃO EM AÇÕES E SERVIÇOS PÚBLICOS DE SAÚDE SOBRE A RECEITA DE IMPOSTOS LÍQUIDA E TRANSFERÊNCIAS CONSTITUCIONAIS E LEGAIS (VII%) = (VI(h ou i) / IIIb x 100) - LIMITE CONSTITUCIONAL 15%	31,21
VALOR REFERENTE À DIFERENÇA ENTRE O VALOR EXECUTADO E O LIMITE MÍNIMO CONSTITUCIONAL [(VI(h ou i) - (15 x IIIb)/100)]	1.494.103,07

Prefeitura Municipal de Coração de Maria

<u>EXECUÇÃO DE RESTOS A PAGAR NÃO PROCESSADOS INSCRITOS COM DISPONIBILIDADE DE CAIXA</u>	INSCRITOS	CANCELADOS/ PRESCRITOS	PAGOS	A PAGAR	PARCELA CONSIDERADA NO LIMITE
Inscritos em 2017	0,00	0,00	0,00	0,00	0,00
Inscritos em 2016	-116.984,39	0,00	0,00	-116.984,39	-116.984,39
Inscritos em 2015	167.298,57	187.680,80	83.620,35	-104.002,58	167.298,57
Inscritos em 2014	53.690,80	0,00	26.639,20	27.051,60	53.690,80
Inscritos em anos anteriores a 2014	9.014,57	0,00	2.760,00	6.254,57	9.014,57
Total	113.019,55	187.680,80	113.019,55	-187.680,80	113.019,55

<u>CONTROLE DOS RESTOS A PAGAR CANCELADOS OU PRESCRITOS PARA FINS DE APLICAÇÃO DA DISPONIBILIDADE DE CAIXA CONFORME ARTIGO 24, § 1º e 2º</u>	RESTOS A PAGAR CANCELADOS OU PRESCRITOS		
	Saldo Inicial	Despesas custeadas no exercício de referência (j)	Saldo Final (Não Aplicado)
Restos a Pagar Cancelados ou Prescritos em 2017	0,00	0,00	0,00
Restos a Pagar Cancelados ou Prescritos em 2016	0,00	0,00	0,00
Restos a Pagar Cancelados ou Prescritos em 2015	0,00	0,00	0,00
Restos a Pagar Cancelados ou Prescritos em 2014	0,00	0,00	0,00
Restos a Pagar Cancelados ou Prescritos em anos anteriores a 2014	0,00	0,00	0,00
Total(VIII)	0,00	0,00	0,00

<u>CONTROLE DO VALOR REFERENTE AO PERCENTUAL MÍNIMO NÃO CUMPRIDO EM EXERCÍCIOS ANTERIORES PARA FINS DE APLICAÇÃO DOS RECURSOS VINCULADOS CONFORME ARTIGOS 25 E 26</u>	LIMITE NÃO CUMPRIDO		
	Saldo Inicial	Despesas custeadas no exercício de referência (k)	Saldo Final (Não Aplicado)
Diferença de limite não cumprido em 2017	0,00	0,00	0,00
Diferença de limite não cumprido em 2016	0,00	0,00	0,00
Diferença de limite não cumprido em 2015	0,00	0,00	0,00
Diferença de limite não cumprido em 2014	0,00	0,00	0,00
Diferença de limite não cumprido em 2013	0,00	0,00	0,00
Diferença de limite não cumprido em anos anteriores a 2013	0,00	0,00	0,00
Total(IX)	0,00	0,00	0,00

<u>DESPESAS COM SAÚDE</u> (Por Subfunção)	DOTAÇÃO INICIAL	DOTAÇÃO ATUALIZADA	DESPESAS EMPENHADAS		DESPESAS LIQUIDADAS		Inscritas em Restos a Pagar não Processados
			Até o Bimestre (l)	% (l/total l) x 100	Até o Bimestre (m)	% (m/total m) x 100	
Atenção Básica	4.717.226,73	4.738.926,73	2.986.089,25	50,27	1.649.718,57	56,44	0,00
Assistência Hospitalar e Ambulatorial	2.795.937,40	2.923.037,40	1.608.163,16	27,07	753.689,45	25,79	0,00
Suporte Profilático e Terapêutico	0,00	0,00	0,00	0,00	0,00	0,00	0,00
Vigilância Sanitária	148.558,00	168.558,00	29.390,00	0,49	0,00	0,00	0,00
Vigilância Epidemiológica	75.712,76	75.712,76	0,00	0,00	0,00	0,00	0,00
Alimentação e Nutrição	0,00	0,00	0,00	0,00	0,00	0,00	0,00
Outras Subfunções	1.885.311,00	1.716.511,00	1.317.017,49	22,17	519.412,03	17,77	0,00
TOTAL	9.622.745,89	9.622.745,89	5.940.659,90	100,00	2.922.820,05	100,00	0,00

FONTE: Sistema de Contabilidade Pública, Unidade Responsável PREFEITURA MUNICIPAL DE CORACAO DE MARIA

EDIMÁRIO PAIM DE CERQUEIRA
PREFEITO MUNICIPAL

JACKSON RIBEIRO AZEVEDO
Contador

Prefeitura Municipal de Coração de Maria

PREFEITURA MUNICIPAL DE CORACAO DE MARIA

RELATÓRIO RESUMIDO DA EXECUÇÃO ORÇAMENTÁRIA
DEMONSTRATIVO DAS PARCERIAS PÚBLICO - PRIVADAS
 ORÇAMENTOS FISCAL E DA SEGURIDADE SOCIAL
 JANEIRO A ABRIL DE 2018 / BIMESTRE MARÇO - ABRIL

RREO - Anexo 13 (Lei nº 11.079, de 30.12.2004, arts. 22, 25 e 28)

R\$ 1,00

ESPECIFICAÇÃO	SALDO TOTAL EM 31 DE DEZEMBRO DO EXERCÍCIO ANTERIOR (a)	REGISTROS EFETUADOS EM 2018		SALDO TOTAL (c) = (a-b)
		No bimestre	Até o bimestre (b)	
TOTAL DE ATIVOS				
Direitos Futuros				
Ativos Contabilizados na SPE				
Contrapartida para Provisões de PPP				
TOTAL DE PASSIVOS (I)				
Obrigações Não Relacionadas a Serviços				
Contrapartida para Ativos da SPE				
Provisões de PPP				
GARANTIAS DE PPP (II)				
SALDO LÍQUIDO DE PASSIVOS DE PPP (III) = (I - II)				
PASSIVOS CONTINGENTES				
Contraprestações Futuras				
Riscos Não Provisionados				
Outros Passivos Contingentes				
ATIVOS CONTINGENTES				
Serviços Futuros				
Outros Ativos Contingentes				

DESPESAS DE PPP	EXERCÍCIO ANTERIOR	EXERCÍCIO CORRENTE (EC)	2019	2020	2021	2022	2023	2024	2025	2026	2027
Do Entre Federado (IV)											
Das Estadais Não-Dependentes											
TOTAL DAS DESPESAS											
RECEITA CORRENTE LÍQUIDA (RCL) (V)											
TOTAL DAS DESPESAS / RCL (%) (VI) = (IV) / (V)											


FONTE: Sistema de Contabilidade Pública, Unidade Responsável: PREFEITURA MUNICIPAL DE CORACAO DE MARIA

Nota:

EDIMÁRIO PAIM DE CERQUEIRA
 PREFEITO MUNICIPAL

JACKSON RIBEIRO AZEVEDO
 Contador

Prefeitura Municipal de Coração de Maria

 <p>Sistema de Informações Contábeis e Fiscais do Setor Público Brasileiro TESOURO NACIONAL</p>	Relatório Resumido de Execução Orçamentária
	Prefeitura Municipal de Coração de Maria - BA (Poder Executivo)
	Orçamentos Fiscal e da Seguridade Social
	CNPJ:
	Exercício: 2018
	Período de referência: 2º bimestre

RREO-Anexo 13 | Tabela 13.0 - Demonstrativo das Parcerias Público-Privadas

Notas Explicativas	Valores
	30/04/2018
Notas Explicativas	-
Notas Explicativas	-

RREO-Anexo 14 | Tabela 14.0 - Demonstrativo Simplificado do Relatório Resumido da Execução Orçamentária - Estados, DF e Municípios

Balanco Orçamentário	Valores
	Até o Bimestre
Balanco Orçamentário	-
RECEITAS	
Previsão Inicial	52.207.000,00
Previsão Atualizada	52.207.000,00
Receitas Realizadas	14.120.758,39
Déficit Orçamentário	
Saldos de Exercícios Anteriores (Utilizados para Créditos Adicionais)	
DESPESAS	
Dotação Inicial	52.207.000,00
Créditos Adicionais	
Dotação Atualizada	52.207.000,00
Despesas Empenhadas	35.232.395,50
Despesas Liquidadas	12.610.807,24
Despesas Pagas	12.232.190,63
Superávit Orçamentário	1.509.951,15

RREO-Anexo 14 | Tabela 14.0 - Demonstrativo Simplificado do Relatório Resumido da Execução Orçamentária - Estados, DF e Municípios

Despesas por Função/Subfunção	Valores
	Até o Bimestre
Despesas por Função/Subfunção	-
Despesas Empenhadas	35.232.395,50
Despesas Liquidadas	12.610.807,24

RREO-Anexo 14 | Tabela 14.0 - Demonstrativo Simplificado do Relatório Resumido da Execução Orçamentária - Estados, DF e Municípios

Receita Corrente Líquida - RCL	Valores
	Até o Bimestre
Receita Corrente Líquida - RCL	-
Receita Corrente Líquida	45.820.487,87

RREO-Anexo 14 | Tabela 14.0 - Demonstrativo Simplificado do Relatório Resumido da Execução Orçamentária - Estados, DF e Municípios

Receitas e Despesas do Regime Próprio de Previdência dos Servidores	Valores
	Até o Bimestre
Receitas e Despesas do Regime Próprio de Previdência dos Servidores	-
Regime Próprio de Previdência dos Servidores - PLANO PREVIDENCIÁRIO	
Receitas Previdenciárias Realizadas	
Despesas Previdenciárias Liquidadas	
Resultado Previdenciário	0,00
Regime Próprio de Previdência dos Servidores - PLANO FINANCEIRO	
Receitas Previdenciárias Realizadas	
Despesas Previdenciárias Liquidadas	
Resultado Previdenciário	0,00


RREO-Anexo 14 | Tabela 14.0 - Demonstrativo Simplificado do Relatório Resumido da Execução Orçamentária - Estados, DF e Municípios

Resultados Nominal e Primário	Verificação das Metas dos Resultados Nominal e Primário		
	Meta Fixada no Anexo de Metas Fiscais da LDO (a)	Resultado Apurado até o Bimestre (b)	% em Relação à Meta (b/a)
Resultados Nominal e Primário	-	-	-
Resultado Nominal - Acima da Linha	-841.865,53	1.036.255,51	-1,23
Resultado Primário - Acima da Linha	152.511,09	1.077.504,26	7,07

RREO-Anexo 14 | Tabela 14.0 - Demonstrativo Simplificado do Relatório Resumido da Execução Orçamentária - Estados, DF e Municípios

Restos a Pagar por Poder e Ministério Público	Estágios dos Restos a Pagar			
	Inscrição	Cancelamento Até o Bimestre	Pagamento Até o Bimestre	Saldo a Pagar
Restos a Pagar por Poder e Ministério Público	-	-	-	-
RESTOS A PAGAR PROCESSADOS	1.370.159,99	0,00	1.197.307,63	172.852,36
Poder Executivo	1.370.159,99		1.197.307,63	172.852,36
Poder Legislativo				0,00
Poder Judiciário				0,00

Prefeitura Municipal de Coração de Maria

 <p>Sistema de Informações Contábeis e Fiscais do Setor Público Brasileiro TESOURO NACIONAL</p>	Relatório Resumido de Execução Orçamentária
	Prefeitura Municipal de Coração de Maria - BA (Poder Executivo)
	Orçamentos Fiscal e da Seguridade Social
	CNPJ:
	Exercício: 2018
	Período de referência: 2º bimestre

Restos a Pagar por Poder e Ministério Público	Estágios dos Restos a Pagar			
	Inscrição	Cancelamento Até o Bimestre	Pagamento Até o Bimestre	Saldo a Pagar
Ministério Público				0,00
Defensoria Pública				0,00
RESTOS A PAGAR NÃO PROCESSADOS	16.633,43	0,00	16,69	16.616,74
Poder Executivo	16.633,43		16,69	16.616,74
Poder Legislativo				0,00
Poder Judiciário				0,00
Ministério Público				0,00
Defensoria Pública				0,00
TOTAL	1.386.793,42	0,00	1.197.324,32	189.469,10

RREO-Anexo 14 | Tabela 14.0 - Demonstrativo Simplificado do Relatório Resumido da Execução Orçamentária - Estados, DF e Municípios

Despesas com Manutenção e Desenvolvimento do Ensino	Apuração das Despesas com Ensino		
	Valor Apurado Até o Bimestre	Limites Constitucionais Anuais	
		% Mínimo a Aplicar no Exercício	% Aplicado Até o Bimestre
Despesas com Manutenção e Desenvolvimento do Ensino	-	-	-
Mínimo Anual de <18% / 25%> das Receitas de Impostos na Manutenção e Desenvolvimento do Ensino			
Mínimo Anual de 60% do FUNDEB na Remuneração do Magistério com Ensino Fundamental e Médio			
Mínimo Anual de 60% do FUNDEB na Remuneração do Magistério com Educação Infantil e Ensino Fundamental			
Complementação da União ao FUNDEB			

RREO-Anexo 14 | Tabela 14.0 - Demonstrativo Simplificado do Relatório Resumido da Execução Orçamentária - Estados, DF e Municípios

Receitas de Operações de Crédito e Despesas de Capital	Apuração das Receitas de Operações de Crédito e Despesas de Capital	
	Valor Apurado Até o Bimestre	Saldo Não Realizado
Receitas de Operações de Crédito e Despesas de Capital	-	-
Receitas de Operações de Crédito		
Despesa de Capital Líquida		

RREO-Anexo 14 | Tabela 14.0 - Demonstrativo Simplificado do Relatório Resumido da Execução Orçamentária - Estados, DF e Municípios

Projeção Atuarial dos Regimes de Previdência	Exercício de Apuração			
	Exercício	10º Exercício	20º Exercício	35º Exercício
Projeção Atuarial dos Regimes de Previdência	-	-	-	-
Plano Previdenciário				
Receitas Previdenciárias				
Despesas Previdenciárias				
Resultado Previdenciário	0,00	0,00	0,00	0,00
Plano Financeiro				
Receitas Previdenciárias				
Despesas Previdenciárias				
Resultado Previdenciário	0,00	0,00	0,00	0,00

RREO-Anexo 14 | Tabela 14.0 - Demonstrativo Simplificado do Relatório Resumido da Execução Orçamentária - Estados, DF e Municípios

Receita da Alienação de Ativos e Aplicação dos Recursos	Apuração da Receita da Alienação de Ativos e Aplicação dos Recursos	
	Valor Apurado Até o Bimestre	Saldo a Realizar
Receita da Alienação de Ativos e Aplicação dos Recursos	-	-
Receita de Capital Resultante da Alienação de Ativos		
Aplicação dos Recursos da Alienação de Ativos		

RREO-Anexo 14 | Tabela 14.0 - Demonstrativo Simplificado do Relatório Resumido da Execução Orçamentária - Estados, DF e Municípios


Despesas com Ações e Serviços Públicos de Saúde	Apuração das Despesas com Saúde		
	Valor Apurado Até o Bimestre	Limites Constitucionais Anuais	
		% Mínimo a Aplicar no Exercício	% Aplicado Até o Bimestre
Despesas com Ações e Serviços Públicos de Saúde	-	-	-
Despesas com Ações e Serviços Públicos de Saúde Executadas com Recursos de Impostos			

RREO-Anexo 14 | Tabela 14.0 - Demonstrativo Simplificado do Relatório Resumido da Execução Orçamentária - Estados, DF e Municípios

Despesas de Caráter Continuado Derivadas de PPP	Valor Realizado no Período	
	Valor Apurado no Exercício Corrente	
Despesas de Caráter Continuado Derivadas de PPP	-	-
Total das Despesas/RCL (%)		

RREO-Anexo 14 | Tabela 14.0 - Demonstrativo Simplificado do Relatório Resumido da Execução Orçamentária - Estados, DF e Municípios

Prefeitura Municipal de Coração de Maria

 <p>siconfi Sistema de Informações Contábeis e Fiscais do Setor Público Brasileiro TESOURO NACIONAL</p>	Relatório Resumido de Execução Orçamentária
	Prefeitura Municipal de Coração de Maria - BA (Poder Executivo)
	Orçamentos Fiscal e da Seguridade Social
	CNPJ:
	Exercício: 2018
	Período de referência: 2º bimestre

Notas Explicativas	Valores
Notas Explicativas	30/04/2018
Notas Explicativas	-

Prefeitura Municipal de Coração de Maria



PREFEITURA MUNICIPAL DE CORAÇÃO DE MARIA
 RELATÓRIO RESUMIDO DA EXECUÇÃO ORÇAMENTÁRIA
DEMONSTRATIVO DE SENTENÇAS JUDICIAIS
 ORÇAMENTO FISCAL E DA SEGURIDADE SOCIAL

Órgão: (Todos)
 Unidade: (Todos)

Período: 01/03/2018 à 30/04/2018

Tip Emp	CodRed	Dotação Orçamentária	Proc Credor	CNPJ/CPF	Data Emp	Data Liq	Data Pag	Bruto(R\$)	Retido	Líquido		
N 286	020500	2000909100000000 02	283 TABELIONATO DE NOTAS COM FUNÇÃO DE PROTESTO D	27.208.247/0001-54	19/03/2018	19/03/2018	19/03/2018	2.793,35		2.793,35		
Valor empenhado nesta data para atender despesas com sentenças judiciais.												
S 2	020200	2000909100000000 00	555 PRECATÓRIOS DIVERSOS CREDITORES	003.807.025-17	03/04/2018	03/04/2018	03/04/2018	325,02		325,02		
Valor empenhado nesta data para atender despesas com cumprimento de sentenças judiciais (precatórios), durante o exercício de 2018.												
S 4	020200	2000909100000000 00	557 PRECATÓRIOS DIVERSOS CREDITORES	003.807.025-17	03/04/2018	03/04/2018	03/04/2018	341,39		341,39		
Valor empenhado nesta data para atender despesas com cumprimento de sentenças judiciais (precatórios), durante o exercício de 2018.												
S 3	020200	2000909100000000 00	696 PRECATÓRIOS DIVERSOS CREDITORES	003.807.025-17	17/04/2018	17/04/2018	17/04/2018	8,60		8,60		
Valor empenhado nesta data para atender despesas com cumprimento de sentenças judiciais (precatórios), durante o exercício de 2018.												
Total de Registros:								4	Total :	3.468,36	0,00	3.468,36

Prefeitura Municipal de Coração de Maria



PREFEITURA MUNICIPAL DE CORAÇÃO DE MARIA
RELATÓRIO RESUMIDO DA EXECUÇÃO ORÇAMENTÁRIA
DEMONSTRATIVO DE SENTENÇAS JUDICIAIS
ORÇAMENTO FISCAL E DA SEGURIDADE SOCIAL

Período: 01/03/2018 à 30/04/2018

Órgão: (Todos)

Unidade: (Todos)


Tip Emp	CodRed	Dotação Orçamentária	Proc Credor	CNPJ/CPF	Data Emp	Data Liq	Data Pag	Bruto(R\$)	Retido	Líquido
---------	--------	----------------------	-------------	----------	----------	----------	----------	------------	--------	---------

EDIMÁRIO PAIM DE CERQUEIRA
PREFEITO MUNICIPAL

JACKSON RIBEIRO AZEVEDO
Contador

Prefeitura Municipal de Coração de Maria


Relatório de Gestão Fiscal (Rgf)

 Sistema de Informações Contábeis e Fiscais do Setor Público Brasileiro TESOURO NACIONAL	Relatório de Gestão Fiscal
	Prefeitura Municipal de Coração de Maria - BA (Poder Executivo)
	Orçamentos Fiscal e da Seguridade Social
	CNPJ:
	Exercício: 2018
Período de referência: 1º quadrimestre	

RGF-Anexo 01 | Tabela 1.0 - Demonstrativo da Despesa com Pessoal

Despesa com Pessoal	Despesa Executada com Pessoal											TOTAL (ÚLTIMOS 12 MESES) (a)	INSCRITAS EM RESTOS A PAGAR NÃO PROCESSADOS (b)		
	DESPESAS EXECUTADAS (últimos 12 meses)														
	<RRE-11>	<RRE-12>	<RRE-1>	<RRE-2>	<RRE-3>	<RRE-4>	<RRE-5>	<RRE-6>	<RRE-7>	<RRE-8>	<RRE-9>	<RRE-10>	<RRE-11>	<RRE-12>	
Despesa com Pessoal (últimos 12 meses)															
DESPESA BRUTA COM PESSOAL (I)	2.274.574,96	2.323.820,33	2.420.017,03	2.331.479,42	2.050.738,70	2.167.045,19	2.106.074,87	4.863.587,17	354.229,96	2.440.058,57	2.202.623,96	2.301.324,07		28.024.583,26	0,00
Pessoal Ativo	1.837.069,28	1.895.124,05	2.023.602,00	1.937.376,40	1.697.618,70	1.770.033,02	1.703.548,33	4.157.473,39	324.229,96	1.989.382,03	1.631.089,47	1.699.724,80		22.891.812,73	0,00
Vencimentos, Vantagens e Outras Despesas Variáveis	1.629.222,03	1.624.628,00	1.629.922,41	1.749.292,80	1.721.192,29	1.626.226,51	1.596.891,68	4.151.494,58	324.229,96	1.989.382,03	1.631.089,47	1.699.724,80		21.622.386,43	
Obrigações Patronais	167.832,43	170.495,80	169.765,15	169.328,60	166.515,41	153.857,41	105.487,25	5.979,43						1.169.224,30	
Benefícios Previdenciários															
Pessoal Inativo e Pensionistas	0,00	0,00	0,00	0,00	0,00	0,00	0,00	0,00	0,00	0,00	0,00	0,00		0,00	0,00
Aposentadorias, Reservas e Reformas															
Pensões															
Outras Benefícios Previdenciárias															
Outras Despesas de Pessoal decorrentes de Contratos de Terceirização (§ 1º do art. 18 da LRF)	917.508,71	328.706,88	398.329,43	403.653,02	153.120,00	396.961,57	342.226,54	706.113,78	60.000,00	408.676,54	571.028,51	701.599,27		5.932.870,53	0,00
DESPESAS NÃO COMPUTADAS (§ 1º do art. 19 da LRF) (II)	0,00	0,00	0,00	0,00	0,00	0,00	0,00	0,00	0,00	0,00	0,00	0,00		0,00	0,00
Indenizações por Demissão e Incentivos à Demissão Voluntária															
Discriminação da Despesa Judicial do Período Anterior ao de Apuração															
Despesa de Exercícios Anteriores de Período Anterior ao de Apuração															
Restos a Pagar com Restos a Pagar															
DESPESA LÍQUIDA COM PESSOAL (III) = (I) - (II)	2.274.574,96	2.323.820,33	2.420.017,03	2.331.479,42	2.050.738,70	2.167.045,19	2.106.074,87	4.863.587,17	354.229,96	2.440.058,57	2.202.623,96	2.301.324,07		28.024.583,26	0,00

Prefeitura Municipal de Coração de Maria

 <p>Sistema de Informações Contábeis e Fiscais do Setor Público Brasileiro TESOURO NACIONAL</p>	Relatório de Gestão Fiscal
	Prefeitura Municipal de Coração de Maria - BA (Poder Executivo)
	Orçamentos Fiscal e da Seguridade Social
	CNPJ:
	Exercício: 2018
	Período de referência: 1º trimestre


RGF-Anexo 01 | Tabela 1.0 - Demonstrativo da Despesa com Pessoal

DTP e Apuração do Cumprimento do Limite Legal	DTP e Apuração do Cumprimento do Limite Legal	
	Valor	% sobre a RCL Ajustada
DTP e Apuração do Cumprimento do Limite Legal	-	-
RECEITA CORRENTE LÍQUIDA - RCL (IV)	45.820.487,87	
(-) Transferências Obrigatórias da União Relativas às Emendas Individuais (V) (§13º, art. 166 da CF)	0,00	
= RECEITA CORRENTE LÍQUIDA AJUSTADA (VI)	45.820.487,87	
DESPESA TOTAL COM PESSOAL - DTP (VII) = (IIIa + IIIb)	28.024.583,28	61,16
LIMITE MÁXIMO (VIII) (incisos I, II e III, art. 20 da LRF)	24.743.063,45	54,00
LIMITE PRUDENCIAL (IX) = (0,95 x VIII) (parágrafo único do art. 22 da LRF)	23.505.910,28	51,30
LIMITE DE ALERTA (X) = (0,90 x VIII) (inciso II do §1º do art. 59 da LRF)	22.268.757,11	48,60

RGF-Anexo 01 | Tabela 1.0 - Demonstrativo da Despesa com Pessoal

Notas Explicativas	Valores
	30/04/2018
Notas Explicativas	-
Notas Explicativas	-


Prefeitura Municipal de Coração de Maria

 <p>Sistema de Informações Contábeis e Fiscais do Setor Público Brasileiro TESOURO NACIONAL</p>	Relatório de Gestão Fiscal
	Prefeitura Municipal de Coração de Maria - BA (Poder Executivo)
	Orçamentos Fiscal e da Seguridade Social
	CNPJ:
	Exercício: 2018
Período de referência: 1º quadrimestre	

RGF-Anexo 01 | Tabela 1.2 - Trajetória de Retorno ao Limite da Despesa Total com Pessoal

Trajetória de Retorno ao Limite da Despesa Total com Pessoal	Trajetória de Retorno ao Limite da Despesa Total com Pessoal							
	Exercício em que Excedeu o Limite			Exercício do Primeiro Período Seguinte			Exercício do Segundo Período Seguinte	
	No Quadrimestre/Semestre	% DTP (b)	% Excedente (c) = (b-a)	Redutor Mínimo de 1/3 do Excedente (d) = (1/3)*c	Limite (e) = (b-d)	% DTP (f)	Redutor Residual (g) = (f-d)	Limite (h) = (e-g)
Trajetória de Retorno ao Limite da Despesa Total com Pessoal	-	-	-	-	-	-	-	-
Percentual Trajetória de Retorno ao Limite da Despesa Total com Pessoal	-	-	-	-	-	-	-	-

Prefeitura Municipal de Coração de Maria

 <p>Sistema de Informações Contábeis e Fiscais do Setor Público Brasileiro TESOURO NACIONAL</p>	Relatório de Gestão Fiscal
	Prefeitura Municipal de Coração de Maria - BA (Poder Executivo)
	Orçamentos Fiscal e da Seguridade Social
	CNPJ:
	Exercício: 2018
	Período de referência: 1º quadrimestre

RGF-Anexo 01 | Tabela 1.2 - Trajetória de Retorno ao Limite da Despesa Total com Pessoal

Notas Explicativas	Valores
	30/04/2018
Notas Explicativas	-
Identificação do Quadrimestre em que Excedeu o Limite e dos Períodos de Retorno	
Notas Explicativas	


RGF-Anexo 01 | Tabela 1.2 - Trajetória de Retorno ao Limite da Despesa Total com Pessoal

Notas Explicativas	Valores
	30/04/2018
Notas Explicativas	-
Identificação do Quadrimestre em que Excedeu o Limite e dos Períodos de Retorno	
Notas Explicativas	

RGF-Anexo 01 | Tabela 1.4 - Demonstrativo da Despesa com Pessoal - Ente Consorciado

Notas Explicativas	Valores
	30/04/2018
Notas Explicativas	-
Notas Explicativas	


Prefeitura Municipal de Coração de Maria

 <p>Sistema de Informações Contábeis e Fiscais do Setor Público Brasileiro TESOURO NACIONAL</p>	Relatório de Gestão Fiscal
	Prefeitura Municipal de Coração de Maria - BA (Poder Executivo)
	Orçamentos Fiscal e da Seguridade Social
	CNPJ:
	Exercício: 2018
Período de referência: 1º quadrimestre	

RGF-Anexo 02 | Tabela 2.0 - Demonstrativo da Dívida Consolidada Líquida - Estados, DF e Municípios

Tabela 2.0 - Demonstrativo da Dívida Consolidada Líquida	Cálculo da Dívida Consolidada Líquida			
	SALDO DO EXERCÍCIO ANTERIOR	SALDO DO EXERCÍCIO DE 2018		
		Até o 1º Quadrimestre	Até o 2º Quadrimestre	Até o 3º Quadrimestre
Dívida Consolidada	-	-	-	-
DÍVIDA CONSOLIDADA - DC (I)	26.556.342,69	25.747.956,85	0,00	0,00
Dívida Mobiliária	0,00	0,00	0,00	0,00
Dívida Contratual	25.977.182,92	25.222.969,90	0,00	0,00
Empréstimos	0,00	0,00	0,00	0,00
Internos				
Externos				
Reestruturação da Dívida de Estados e Municípios	0,00	0,00	0,00	0,00
Financiamentos	0,00	0,00	0,00	0,00
Internos				
Externos				
Parcelamento e Renegociação de Dívidas	25.977.182,92	25.222.969,90	0,00	0,00
De Tributos				
De Contribuições Previdenciárias	8.716.274,12	8.316.274,12		
De Demais Contribuições Sociais	16.674.738,31	16.360.525,29		
Do FGTS				
Com Instituição Não Financeira	586.170,49	546.170,49		
Demais Dívidas Contratuais	0,00	0,00	0,00	0,00
Precatórios Posteriores a 05/05/2000 (inclusive) Vencidos e Não Pagos	579.159,77	524.986,95	0,00	0,00
Outras Dívidas	0,00	0,00	0,00	0,00
DEDUÇÕES (II)	0,00	1.583.942,96	0,00	0,00
Disponibilidade de Caixa	0,00	1.583.942,96	0,00	0,00
Disponibilidade de Caixa Bruta	1.282.556,92	1.756.795,32		
(-) Restos a Pagar Processados	1.370.159,99	172.852,36		
Demais Haveres Financeiros				
DÍVIDA CONSOLIDADA LÍQUIDA (DCL) (III) = (I - II)	26.556.342,69	24.164.013,89	0,00	0,00
RECEITA CORRENTE LÍQUIDA - RCL	45.169.293,35	45.820.487,87	0,00	0,00
% da DC sobre a RCL (I/RCL)	58,79	56,19		
% da DCL sobre a RCL (III/RCL)	58,79	52,74		
LIMITE DEFINIDO POR RESOLUÇÃO DO SENADO FEDERAL	54.203.152,02	54.984.585,44	0,00	0,00
LIMITE DE ALERTA (inciso III do § 1º do art. 59 da LRF)	48.782.836,82	49.486.126,90		
Outros Valores Não Integrantes da DC	-	-	-	-
Precatórios Anteriores a 05/05/2000	0,00	0,00	0,00	0,00
Precatórios Posteriores a 05/05/2000 (Não incluídos na DC)	0,00	0,00	0,00	0,00
Passivo Atuarial	0,00	0,00	0,00	0,00
Insuficiência Financeira	87.603,07	0,00	0,00	0,00
Depósitos e Consignações Sem Contrapartida	0,00	0,00	0,00	0,00
RP Não-Processados	1.370.159,99	172.852,36	0,00	0,00
Antecipações de Receita Orçamentária - ARO	0,00	0,00	0,00	0,00
Dívida Contratual de PPP	0,00	0,00	0,00	0,00
Apropriação de Depósitos Judiciais - LC 151/2015	0,00	0,00	0,00	0,00


Prefeitura Municipal de Coração de Maria

 <small>Sistema de Informações Contábeis e Fiscais do Setor Público Brasileiro</small> TESOURO NACIONAL	Relatório de Gestão Fiscal
	Prefeitura Municipal de Coração de Maria - BA (Poder Executivo)
	Orçamentos Fiscal e da Seguridade Social
	CNPJ:
	Exercício: 2018
Período de referência: 1º quadrimestre	

Documento gerado em 30/05/2018 10:07:00

Página 6 de 14


Prefeitura Municipal de Coração de Maria

 <p>siconfi Sistema de Informações Contábeis e Fiscais do Setor Público Brasileiro TESOURO NACIONAL</p>	Relatório de Gestão Fiscal
	Prefeitura Municipal de Coração de Maria - BA (Poder Executivo)
	Orçamentos Fiscal e da Seguridade Social
	CNPJ:
	Exercício: 2018
	Período de referência: 1º quadrimestre

RGF-Anexo 02 | Tabela 2.0 - Demonstrativo da Dívida Consolidada Líquida - Estados, DF e Municípios

Notas Explicativas	Valores
	30/04/2018
Notas Explicativas	-
Notas Explicativas	-


Prefeitura Municipal de Coração de Maria

 Sistema de Informações Contábeis e Fiscais do Setor Público Brasileiro TESOURO NACIONAL	Relatório de Gestão Fiscal
	Prefeitura Municipal de Coração de Maria - BA (Poder Executivo)
	Orçamentos Fiscal e da Seguridade Social
	CNPJ:
	Exercício: 2018
Período de referência: 1º quadrimestre	

RGF-Anexo 02 | Tabela 2.1 - Trajetória de Retorno ao Limite da Dívida Consolidada Líquida - Estados, DF e Municípios

Tabela 2.1 - Trajetória de Retorno ao Limite da Dívida Consolidada Líquida	Trajetória de Retorno ao Limite da Dívida Consolidada Líquida											
	Exercício em que Excedeu o Limite			Exercício do primeiro período seguinte			Exercício do segundo período seguinte			Exercício do terceiro período seguinte		
	Quadrimestre em que Excedeu o Limite			Primeiro período seguinte			Segundo período seguinte			Terceiro período seguinte		
Limite Máximo (a)	% DCL (b)	% Excedente (c) = (b-a)	Redutor mínimo de 25% do Excedente (d) = (b*25%)	Limite (e) = (b-d)	% DCL (f)	Redutor Residual (g) = (f-a)	Limite (h) = (e)	% DCL (i)	Redutor Residual (j) = (i-a)	Limite (k) = (h)	% DCL (l)	
Trajetória de Retorno ao Limite da Dívida Consolidada Líquida	-	-	-	-	-	-	-	-	-	-	-	
Valores Percentuais												


Prefeitura Municipal de Coração de Maria

 <p>siconfi Sistema de Informações Contábeis e Fiscais do Setor Público Brasileiro TESOURO NACIONAL</p>	Relatório de Gestão Fiscal
	Prefeitura Municipal de Coração de Maria - BA (Poder Executivo)
	Orçamentos Fiscal e da Seguridade Social
	CNPJ:
	Exercício: 2018
	Período de referência: 1º quadrimestre

RGF-Anexo 02 | Tabela 2.1 - Trajetória de Retorno ao Limite da Dívida Consolidada Líquida - Estados, DF e Municípios

Notas Explicativas	Valores
	30/04/2018
Notas Explicativas	-
Notas Explicativas	
Identificação do Quadrimestre em que Excedeu o Limite e dos Períodos de Retorno	


Prefeitura Municipal de Coração de Maria

 Sistema de Informações Contábeis e Fiscais do Setor Público Brasileiro TESOURO NACIONAL	Relatório de Gestão Fiscal
	Prefeitura Municipal de Coração de Maria - BA (Poder Executivo)
	Orçamentos Fiscal e da Seguridade Social
	CNPJ:
	Exercício: 2018
Período de referência: 1º quadrimestre	

RGF-Anexo 02 | Tabela 2.2 - Trajetória de Ajuste da Dívida Consolidada Líquida em cada Exercício Financeiro - Estados, DF e Municípios

UF	2008	2009	2010	2011	2012	2013	2014	2015	2016	2017	2018
AC											
AL											
AP											
AM											
BA											
CE											
DF											
ES											
GO											
MA											
MT											
MS											
MG											
PA											
PB											
PR											
PE											
PI											
PJ											
RN											
RO											
RS											
SC											
SE											
SP											
TO											
MT-DF											
Municípios											


Prefeitura Municipal de Coração de Maria

 <p>Sistema de Informações Contábeis e Fiscais do Setor Público Brasileiro</p> <p>TESOURO NACIONAL</p>	Relatório de Gestão Fiscal
	Prefeitura Municipal de Coração de Maria - BA (Poder Executivo)
	Orçamentos Fiscal e da Seguridade Social
	CNPJ:
	Exercício: 2018
	Período de referência: 1º quadrimestre

RGF-Anexo 02 | Tabela 2.2 - Trajetória de Ajuste da Dívida Consolidada Líquida em cada Exercício Financeiro - Estados, DF e Municípios

Notas Explicativas	Valores
	30/04/2018
Notas Explicativas	-
Notas Explicativas	-


Prefeitura Municipal de Coração de Maria

 Sistema de Informações Contábeis e Fiscais do Setor Público Brasileiro TESOURO NACIONAL	Relatório de Gestão Fiscal
	Prefeitura Municipal de Coração de Maria - BA (Poder Executivo)
	Orçamentos Fiscal e da Seguridade Social
	CNPJ:
	Exercício: 2018
	Período de referência: 1º quadrimestre

RGF-Anexo 03 | Tabela 3.0 - Demonstrativo das Garantias e Contragarantias de Valores

Garantias Concedidas e Contragarantias Recebidas	Saldos das Garantias Concedidas e Contragarantias Recebidas			
	SALDO DO EXERCÍCIO ANTERIOR	Até o 1º Quadrimestre	Até o 2º Quadrimestre	Até o 3º Quadrimestre
Garantias Concedidas	-	-	-	-
Garantias Concedidas	-	-	-	-
AOS ESTADOS (I)	0,00	0,00	0,00	0,00
Em Operações de Crédito Externas				
Em Operações de Crédito Internas				
AOS MUNICÍPIOS (II)	0,00	0,00	0,00	0,00
Em Operações de Crédito Externas				
Em Operações de Crédito Internas				
AS ENTIDADES CONTROLADAS (III)	0,00	0,00	0,00	0,00
Em Operações de Crédito Externas				
Em Operações de Crédito Internas				
POR MEIO DE FUNDOS E PROGRAMAS (IV)				
TOTAL GARANTIAS CONCEDIDAS (V) = (I + II + III + IV)	0,00	0,00	0,00	0,00
RECEITA CORRENTE LÍQUIDA - RCL (VI)				
% do TOTAL DAS GARANTIAS sobre a RCL (V/VI)				
LIMITE DEFINIDO POR RESOLUÇÃO DO SENADO FEDERAL				
LIMITE DE ALERTA (inciso III § 1º do art. 59 da LRF)				
Contragarantias Recebidas	-	-	-	-
Contragarantias Recebidas	-	-	-	-
DOS ESTADOS (VII)	0,00	0,00	0,00	0,00
Em Garantia às Operações de Crédito Externas				
Em Garantia às Operações de Crédito Internas				
DOS MUNICÍPIOS (VIII)	0,00	0,00	0,00	0,00
Em Garantia às Operações de Crédito Externas				
Em Garantia às Operações de Crédito Internas				
DAS ENTIDADES CONTROLADAS (IX)	0,00	0,00	0,00	0,00
Em Garantia às Operações de Crédito Externas				
Em Garantia às Operações de Crédito Internas				
EM GARANTIAS POR MEIO DE FUNDOS E PROGRAMAS (X)				
TOTAL CONTRAGARANTIAS RECEBIDAS (XI) = (VII + VIII + IX + X)	0,00	0,00	0,00	0,00

Prefeitura Municipal de Coração de Maria

 <p>Sistema de Informações Contábeis e Fiscais do Setor Público Brasileiro TESOURO NACIONAL</p>	Relatório de Gestão Fiscal
	Prefeitura Municipal de Coração de Maria - BA (Poder Executivo)
	Orçamentos Fiscal e da Seguridade Social
	CNPJ:
	Exercício: 2018
	Período de referência: 1º quadrimestre

RGF-Anexo 03 | Tabela 3.0 - Demonstrativo das Garantias e Contragarantias de Valores

Notas Explicativas	Valores
	30/04/2018
Notas Explicativas	-
Notas Explicativas	-

RGF-Anexo 04 | Tabela 4.0 - Demonstrativo das Operações de Crédito - Estados, DF e Municípios

Operações de Crédito	Valor Realizado no Período	
	VALOR REALIZADO	
	No Quadrimestre de Referência	Até o Quadrimestre de Referência (a)
Operações de Crédito	-	-
Mobiliária	0,00	0,00
Interna		
Externa		
Contratual	0,00	0,00
Interna	0,00	0,00
Empréstimos	0,00	0,00
Aquisição Financiada de Bens e Arrendamento Mercantil Financeiro	0,00	0,00
Antecipação de Receita pela Venda a Termo de Bens e Serviços	0,00	0,00
Assunção Reconhecimento e Confissão de Dívidas (LRF, art. 29, § 1º)	0,00	0,00
Operações de Crédito Previstas no art. 7º § 3º da RSF nº 43/2001 (I)	0,00	0,00
Externa	0,00	0,00
Empréstimos	0,00	0,00
Aquisição Financiada de Bens e Arrendamento Mercantil Financeiro	0,00	0,00
Antecipações de Receitas pela Venda a Termo de Bens e Serviços	0,00	0,00
Assunção, Reconhecimento e Confissão de Dívidas (LRF, art. 29, § 1º)	0,00	0,00
Operações de Crédito Previstas no art. 7º § 3º da RSF nº 43/2001 (II)	0,00	0,00
TOTAL (III)	0,00	0,00

RGF-Anexo 04 | Tabela 4.0 - Demonstrativo das Operações de Crédito - Estados, DF e Municípios

Apuração do Cumprimento dos Limites	Apuração do Cumprimento dos Limites	
	VALOR	% SOBRE A RCL
Apuração do Cumprimento dos Limites	-	-
Receita Corrente Líquida - RCL (IV)		
Operações Vedadas (V)	0,00	0,00
Total Considerado para Fins da Apuração do Cumprimento do Limite (VI) = (III + V - Ia - IIa)		
Limite Geral Definido por Resolução do Senado Federal para as Operações de Crédito Internas e Externas		
Limite de Alerta (inciso III do § 1º do art. 59 da LRF)		
Operações de Crédito por Antecipação da Receita Orçamentária		
Limite Definido por Resolução do Senado Federal para as Operações de Crédito por Antecipação da Receita Orçamentária		

RGF-Anexo 04 | Tabela 4.0 - Demonstrativo das Operações de Crédito - Estados, DF e Municípios

Outras Operações Que Integram a Dívida Consolidada	Valor Realizado no Período	
	VALOR REALIZADO	
	No Quadrimestre de Referência	Até o Quadrimestre de Referência (a)
Outras Operações Que Integram a Dívida Consolidada	-	-
Parcelamentos de Dívidas	0,00	0,00
Tributos		
Contribuições Previdenciárias		
FGTS		
Operações de Reestruturação e Recomposição do Principal de Dívidas		

RGF-Anexo 04 | Tabela 4.0 - Demonstrativo das Operações de Crédito - Estados, DF e Municípios


Notas Explicativas	Valores
	30/04/2018
Notas Explicativas	-
Notas Explicativas	-

RGF-Anexo 06 | Tabela 6.0 - Demonstrativo Simplificado do Relatório de Gestão Fiscal

Receita Corrente Líquida	Valor Até o Quadrimestre	
	Valor Até o Quadrimestre	
Receita Corrente Líquida	-	-
Receita Corrente Líquida		45.820.487,87
Receita Corrente Líquida Ajustada		45.820.487,87

RGF-Anexo 06 | Tabela 6.0 - Demonstrativo Simplificado do Relatório de Gestão Fiscal

Prefeitura Municipal de Coração de Maria

 <p>Sistema de Informações Contábeis e Fiscais do Setor Público Brasileiro TESOURO NACIONAL</p>	Relatório de Gestão Fiscal
	Prefeitura Municipal de Coração de Maria - BA (Poder Executivo)
	Orçamentos Fiscal e da Seguridade Social
	CNPJ:
	Exercício: 2018
	Período de referência: 1º quadrimestre

Despesa com Pessoal	Valor Realizado no Período	
	VALOR	% SOBRE A RCL AJUSTADA
Despesa Total com Pessoal - DTP	28.024.583,28	61,16
Limite Máximo (incisos I II e III art. 20 da LRF) - <%>	24.743.063,45	54,00
Limite Prudencial (parágrafo único art. 22 da LRF) - <%>	23.505.910,28	51,30
Limite de Alerta (inciso II do §1º do art. 59 da LRF) - <%>	22.268.757,11	48,60

RGF-Anexo 06 | Tabela 6.0 - Demonstrativo Simplificado do Relatório de Gestão Fiscal

Divida Consolidada	Comparativo do Saldo da Divida SALDO DO EXERCÍCIO DE 2018		
	Até o 1º Quadrimestre	Até o 2º Quadrimestre	Até o 3º Quadrimestre
Divida Consolidada	-	-	-
Divida Consolidada Líquida	24.164.013,89		
Limite Definido por Resolução do Senado Federal	54.984.585,44		

RGF-Anexo 06 | Tabela 6.0 - Demonstrativo Simplificado do Relatório de Gestão Fiscal

Garantias de Valores	Comparativo do Saldo de Garantia SALDO DO EXERCÍCIO DE 2018		
	Até o 1º Quadrimestre	Até o 2º Quadrimestre	Até o 3º Quadrimestre
Garantias de Valores	-	-	-
Total das Garantias Concedidas			
Limite Definido por Resolução do Senado Federal			

RGF-Anexo 06 | Tabela 6.0 - Demonstrativo Simplificado do Relatório de Gestão Fiscal

Operações de Crédito	Valor Realizado no Período	
	VALOR	% SOBRE A RCL
Operações de Crédito Internas e Externas	-	-
Limite Definido pelo Senado Federal para Operações de Crédito Externas e Internas		
Operações de Crédito por Antecipação da Receita		
Limite Definido pelo Senado Federal para Operações de Crédito por Antecipação da Receita		

RGF-Anexo 06 | Tabela 6.0 - Demonstrativo Simplificado do Relatório de Gestão Fiscal

Restos a Pagar	Restos a Pagar e Disponibilidade de Caixa	
	INSCRIÇÃO EM RESTOS A PAGAR NÃO PROCESSADOS DO EXERCÍCIO	DISPONIBILIDADE DE CAIXA LÍQUIDA (ANTES DA INSCRIÇÃO EM RESTOS A PAGAR NÃO PROCESSADOS DO EXERCÍCIO)
Restos a Pagar	-	-
Valor Total		

RGF-Anexo 06 | Tabela 6.0 - Demonstrativo Simplificado do Relatório de Gestão Fiscal

Notas Explicativas	Valores
	30/04/2018
Notas Explicativas	-
Notas Explicativas	

Prefeitura Municipal de Coração de Maria

Lista de Assinaturas

Assinatura: 1
Digitally signed by EDIMARIO PAIM DE CERQUEIRA:38725568515 Date: 2018.05.30 11:26:52 GMT-03:00 Perfil: Titular do Poder Executivo Instituição: Prefeitura Municipal de Coração de Maria - BA
Assinatura: 2
Assinatura: 3
Assinatura: 4
Assinatura: 5
Assinatura: 6

As assinaturas digitais podem ser verificadas no arquivo PDF.

Prefeitura Municipal de Coração de Maria

Pregão Presencial



CONSÓRCIO PÚBLICO INTERFEDERATIVO DE SAÚDE DA REGIÃO DE FEIRA DE SANTANA - PORTAL DO SERTÃO

AVISO DE PUBLICAÇÃO PREGÃO PRESENCIAL DE N° 002/2018

O CONSÓRCIO PÚBLICO INTERFEDERATIVO DE SAÚDE DA REGIÃO DE FEIRA DE SANTANA – PORTAL DO SERTÃO torna público que abriu Licitação na modalidade Pregão Presencial nº. 002/2018, para contratação de empresa para prestação de serviços com aluguel de dois veículos utilitários (VAN), para atender as necessidades do Consórcio Interfederativo de Saúde no transporte de pacientes do município de Amélia Rodrigues e Ipecaetá para Policlínica Regional de Saúde de Feira de Santana – BA, a ser realizada no dia 13 de Junho de 2018, às 10:00 (dez) horas, Edital e Anexos disponíveis no e-mail: licitacoes.consorciodesaudefsa@outlook.com. Maiores. Feira de Santana – BA, 28 de Maio de 2018 Vanessa Mota da Conceição Santos – Pregoeira.



SEDE: Avenida Eduardo Fróes da Mota, S/N – 35ª BI – CEP: 44.050-220 – Feira de Santana – Bahia