



Diário Oficial do **Município**

Prefeitura Municipal de Coração de Maria

segunda-feira, 15 de março de 2021

Ano XII - Edição nº 01644 | Caderno 1

Prefeitura Municipal de Coração de Maria publica



Praça Drº Araujo Pinho | Centro | Coração de Maria-Ba

www.pmcoracaodemaria.ba.ipmbrasil.org.br

Este documento foi assinado digitalmente por SERASA Experian
95FD18B0B82CAC5032903FB17A2AF896

Prefeitura Municipal de Coração de Maria

SUMÁRIO

- CPISRFSA – BALANÇO PATRIMONIAL 2020
- CPISRFSA - DEMONSTRAÇÃO DAS VARIAÇÕES PATRIMONIAIS 2020
- CPISRFSA - APROPRIAÇÃO PATRIMONIAL PROPORCIONAL AOS ENTES DE 2020

Prefeitura Municipal de Coração de Maria

Outro

CONS PUBL.INTER.SAUDE DA REG DE FSA BALANÇO PATRIMONIAL (Art.9º, Item 12, da Resolução TCM nº 1.060/2005)		
	Exercício: 2020	
ATIVO	Exercício Atual	Exercício Anterior
Ativo Circulante		
Caixa e Equivalentes de Caixa	484.897,29	1.381.272,64
Créditos a Curto Prazo	2.601.986,83	2.562.259,06
Demais Créditos a Curto Prazo	0,00	0,00
Investimentos e Aplicações Temporárias a Curto Prazo	0,00	0,00
Estoques	0,00	0,00
VPD Pagas Antecipadamente	0,00	0,00
Total do Ativo Circulante	3.086.884,12	3.943.531,70
Ativo Não Circulante		
Realizável a Longo Prazo	0,00	0,00
Créditos a Longo Prazo	0,00	0,00
Investimentos Temporários a Longo Prazo	0,00	0,00
Estoques	0,00	0,00
VPD Pagas Antecipadamente	0,00	0,00
Investimentos	0,00	0,00
Imobilizado	0,00	0,00
Intangível	0,00	0,00
Total do Ativo Não Circulante	0,00	0,00
TOTAL DO ATIVO	3.086.884,12	3.943.531,70
PASSIVO E PATRIMÔNIO LÍQUIDO		
Passivo Circulante		
Obrigações Trabalhistas, Previdenciárias e Assistenciais a Pagar a Curto Prazo	169.969,42	243.838,60
Empréstimos e Financiamentos a Curto Prazo	0,00	0,00
Fornecedores e Contas a Pagar a Curto Prazo	256.932,77	483.865,48
Obrigações Fiscais a Curto Prazo	0,00	0,00
Obrigações de Repartição a Outros Entes	0,00	0,00
Provisões a Curto Prazo	0,00	0,00
Demais Obrigações a Curto Prazo	122.582,08	314.004,23
Total do Passivo Circulante	549.484,27	1.041.508,31
Passivo Não Circulante		
Obrigações Trabalhistas, Previdenciárias e Assistenciais a Pagar a Longo Prazo	249.792,68	309.346,46
Empréstimos e Financiamentos a Longo Prazo	0,00	0,00
Fornecedores e Contas a Pagar a Longo Prazo	0,00	0,00
Obrigações Fiscais a Longo Prazo	0,00	0,00
Provisões a Longo Prazo	0,00	0,00
Demais Obrigações a Longo Prazo	0,00	0,00
Resultado Diferido	0,00	0,00
Total do Passivo Não Circulante	249.792,68	309.346,46
Patrimônio Líquido		
Patrimônio Social e Capital Social	31.407.239,95	21.336.239,95
Adiantamento para Futuro Aumento de Capital	0,00	0,00
Reservas de Capital	0,00	0,00
Ajustes de Avaliação Patrimonial	0,00	0,00
Reservas de Lucros	0,00	0,00
Demais Reservas	0,00	0,00
Resultados Acumulados	(29.119.632,78)	(18.743.563,02)
Resultado do exercício	(10.376.069,76)	(12.466.990,48)
Resultado de exercícios anteriores	(18.743.563,02)	(6.569.530,68)
Ajustes de exercícios anteriores	0,00	292.958,14
(-) Ações / Cotas em Tesouraria	0,00	0,00
Total do Patrimônio Líquido	2.287.607,17	2.592.676,93
TOTAL DO PASSIVO E DO PATRIMÔNIO LÍQUIDO	3.086.884,12	3.943.531,70

Página 1 de 3

Prefeitura Municipal de Coração de Maria

CONS PUBL.INTER.SAUDE DA REG DE FSA
QUADRO DOS ATIVOS E PASSIVOS FINANCEIROS E PERMANENTES
 (Lei nº 4320/1964)

Exercício: 2020

	Exercício Atual	Exercício Anterior
Ativo (I)		
Ativo Financeiro	484.897,29	1.381.272,64
Ativo Permanente	2.601.986,83	2.562.259,06
Total do Ativo	3.086.884,12	3.943.531,70
Passivo (II)		
Passivo Financeiro	576.602,29	1.075.468,60
Passivo Permanente	331.334,32	405.074,18
Total do Passivo	907.936,61	1.480.542,78
Saldo Patrimonial (III) = (I - II)	2.178.947,51	2.462.988,92

CONS PUBL.INTER.SAUDE DA REG DE FSA
QUADRO DAS CONTAS DE COMPENSAÇÃO
 (Lei nº 4.320/1964)


Exercício: 2020

	Exercício Atual	Exercício Anterior
Atos Potenciais Ativos		
Garantias e Contragarantias recebidas	0,00	0,00
Direitos conveniadas e outros instrumentos congêneres	0,00	0,00
Direitos Contratuais	0,00	0,00
Outros atos potenciais ativo	0,00	0,00
Total dos Atos Potenciais Ativos	0,00	0,00
Atos Potenciais Passivos		
Garantias e Contragarantias concedidas	0,00	0,00
Obrigações conveniadas e outros instrumentos congêneres	0,00	0,00
Obrigações contratuais	0,00	0,00
Outros atos potenciais passivos	0,00	0,00
Total dos Atos Potenciais Passivos	0,00	0,00




EDIMÁRIO PAIM CERQUEIRA

38725568515
 Presidente



KELLY FERREIRA DA SILVA SANTOS

01580753582
 Diretora Executiva



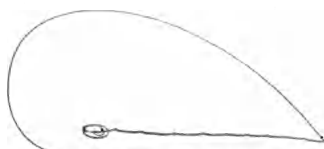
JACKSON RIBEIRO AZEVEDO

52224333587
 Contador

Prefeitura Municipal de Coração de Maria

QUADRO DO SUPERÁVIT / DÉFICIT FINANCEIRO (Lei nº 4.320/1964)


FONTE DE RECURSOS	Exercício Atual	Exercício Anterior
20 - Recurso Próprio de Consórcio	329.641,49	0,00
21 - Transferência de Consórcio - Contrato de rateio	-421.346,49	305.804,04
Total das Fontes de Recursos	-91.705,00	305.804,04



EDIMÁRIO PAIM CERQUEIRA
38725568515
Presidente



KELLY FERREIRA DA SILVA SANTOS
01580753582
Diretora Executiva



JACKSON RIBEIRO AZEVEDO
52224333587
Contador

Prefeitura Municipal de Coração de Maria

Outro

**CONS PUBL.INTER.SAUDE DA REG DE FSA
DEMONSTRAÇÃO DAS VARIAÇÕES PATRIMONIAIS**

(Art.9º, Item 14, da Resolução TCM nº 1.060/2005)

	Exercício: 2020	
	Exercício Atual	Exercício Anterior
Variações Patrimoniais Aumentativas		
Impostos, Taxas e Contribuições de Melhoria	329.838,81	0,00
Impostos	329.838,81	0,00
Taxas	0,00	0,00
Contribuições de Melhoria	0,00	0,00
Contribuições	0,00	0,00
Contribuições Sociais	0,00	0,00
Contribuições de Intervenção no Domínio Econômico	0,00	0,00
Contribuição de Iluminação Pública	0,00	0,00
Contribuições de Interesse das Categorias Profissionais	0,00	0,00
Exploração e Venda de Bens, Serviços e Direitos	0,00	0,00
Vendas de Mercadorias	0,00	0,00
Vendas de Produtos	0,00	0,00
Exploração de Bens, Direitos e Prestação de Serviços	0,00	0,00
Variações Patrimoniais Aumentativas Financeiras	9.021,28	22.654,41
Juros e Encargos de Empréstimos e Financiamentos Concedidos	0,00	0,00
Juros e Encargos de Mora	0,00	0,00
Variações Monetárias e Cambiais	0,00	0,00
Descontos Financeiros Obtidos	0,00	0,00
Remuneração de Depósitos Bancários e Aplicações Financeiras	9.021,28	22.654,41
Outras Variações Patrimoniais Aumentativas - Financeiras	0,00	0,00
Transferências e Delegações Recebidas	74.776,42	33.275,03
Transferências Intragovernamentais	0,00	0,00
Transferências Intergovernamentais	0,00	0,00
Transferências das Instituições Privadas	0,00	0,00
Transferências das Instituições Multigovernamentais	0,00	0,00
Transferências de Consórcios Públicos	0,00	0,00
Transferências do Exterior	0,00	0,00
Execução Orçamentária Delegada de Entes	0,00	0,00
Transferências de Pessoas Físicas	0,00	0,00
Outras Transferências e Delegações Recebidas	74.776,42	33.275,03
Valorização e Ganhos com Ativos e Desincorporação de Passivos	0,00	0,00
Reavaliação de Ativos	0,00	0,00
Ganhos com Alienação	0,00	0,00
Ganhos com Incorporação de Ativos	0,00	0,00
Desincorporação de Passivos	0,00	0,00
Reversão de Redução ao Valor Recuperável	0,00	0,00
Outras Variações Patrimoniais Aumentativas	0,00	0,00
VPA a classificar	0,00	0,00
Resultado Positivo de Participações	0,00	0,00
Reversão de Provisões e Ajustes para Perdas	0,00	0,00
Diversas Variações Patrimoniais Aumentativas	0,00	0,00
Total das Variações Patrimoniais Aumentativas (I)	413.636,51	55.929,44
Variações Patrimoniais Diminutivas		
Pessoal e Encargos	6.513.484,12	7.064.168,52
Remuneração a Pessoal	4.966.555,03	5.484.813,14
Encargos Patronais	1.531.050,26	1.575.106,72
Benefícios a Pessoal	0,00	0,00
Outras Variações Patrimoniais Diminutivas - Pessoal e Encargos	15.878,83	4.248,66

Página 1 de 2

Prefeitura Municipal de Coração de Maria

Benefícios Previdenciários e Assistenciais	0,00	0,00
Aposentadorias e Reformas	0,00	0,00
Pensões	0,00	0,00
Benefícios de Prestação Continuada	0,00	0,00
Benefícios Eventuais	0,00	0,00
Políticas Públicas de Transferência de Renda	0,00	0,00
Outros Benefícios Previdenciários e Assistenciais	0,00	0,00
Uso de Bens, Serviços e Consumo de Capital Fixo	4.248.224,24	5.378.808,35
Uso de Material de Consumo	936.325,85	1.067.211,99
Serviços	3.311.898,39	4.311.596,36
Depreciação, Amortização e Exaustão	0,00	0,00
Variações Patrimoniais Diminutivas Financeiras	27.997,91	47.143,27
Juros e Encargos de Empréstimos e Financiamentos Obtidos	27.997,91	47.143,27
Juros e Encargos de Mora	0,00	0,00
Variações Monetárias e Cambiais	0,00	0,00
Descontos Financeiros Concedidos	0,00	0,00
Outras Variações Patrimoniais Diminutivas - Financeiras	0,00	0,00
Transferências e Delegações Concedidas	0,00	55,87
Transferências Intragovernamentais	0,00	0,00
Transferências Intergovernamentais	0,00	0,00
Transferências a Instituições Privadas	0,00	0,00
Transferências a Instituições Multigovernamentais	0,00	0,00
Transferências a Consórcios Públicos	0,00	0,00
Transferências ao Exterior	0,00	0,00
Execução Orçamentária Delegada de Entes	0,00	55,87
Outras Transferências e Delegações Concedidas	0,00	0,00
Desvalorização e Perdas de Ativos e Incorporação de Passivos	0,00	0,00
Redução a Valor Recuperável e Ajuste para Perdas	0,00	0,00
Perdas com Alienação	0,00	0,00
Perdas Involuntárias	0,00	0,00
Incorporação de Passivos	0,00	0,00
Desincorporação de Ativos	0,00	0,00
Tributárias	0,00	0,00
Impostos, Taxas e Contribuições de Melhoria	0,00	0,00
Contribuições	0,00	0,00
Custo das Mercadorias e Produtos Vendidos, e dos Serviços Prestados	0,00	0,00
Custos das Mercadorias Vendidas	0,00	0,00
Custos dos Produtos Vendidos	0,00	0,00
Custos dos Serviços Prestados	0,00	0,00
Outras Variações Patrimoniais Diminutivas	0,00	32.743,91
Premiações	0,00	0,00
Resultado Negativo de Participações	0,00	0,00
Incentivos	0,00	0,00
Subvenções Econômicas	0,00	0,00
Participações e Contribuições	0,00	0,00
Constituição de Provisões	0,00	0,00
Diversas Variações Patrimoniais Diminutivas	0,00	32.743,91
Total das Variações Patrimoniais Diminutivas (II)	10.789.706,27	12.522.919,92
Resultado Patrimonial do Período (III) = (I - II)	(10.376.069,76)	(12.466.990,48)

EDIMÁRIO PAIM CERQUEIRA
Presidente
38725568515

KELLY FERREIRA DA SILVA SANTOS
Diretora Executiva
01580753582

JACKSON RIBEIRO AZEVEDO
Contador
52224333587

Prefeitura Municipal de Coração de Maria

Outros


APROPRIAÇÃO PATRIMONIAL PROPORCIONAL -2020

CONSÓRCIO PÚBLICO INTERFEDERATIVO DE SAÚDE DA REGIÃO DE FEIRA DE SANTANA

APURAÇÃO DA BASE DE CÁLCULO

PATRIMONIO SOCIAL		13.428.000,00
AJUSTE DE CONTRATO	-	3.357.000,00
(-) CRÉDITOS NÃO INTEGRALIZADOS	-	2.601.986,93
(-) VARIAÇÕES PATRIMONIAIS DIMINUTIVAS	-	10.376.069,76
PATRIMÔNIO LÍQUIDO AJUSTADO	-	2.907.056,69

		ADM	POLICLINICA	RATEIO PL	APP
ESTADO DA BAHIA	40,00%	225.600,00	5.146.600,00	1.162.822,68	- 6.535.022,68
AGUA FRIA	2,21%	7.437,67	169.642,24	38.547,57	- 215.627,48
AMÉLIA RODRIQUES	3,25%	11.001,80	250.934,56	56.687,61	- 318.623,97
ANGUERA	1,45%	4.917,98	112.171,81	25.291,39	- 142.381,18
ANTONIO CARDOSO	1,51%	5.120,47	116.790,23	26.337,93	- 148.248,63
BAIXA GRANDE	2,65%	8.970,79	204.610,33	46.222,20	- 259.803,32
CANDEAL	1,07%	3.619,35	82.551,89	18.663,30	- 104.834,54
CAPELA DO ALTO ALEGRE	1,51%	5.100,31	116.330,39	26.337,93	- 147.768,63
CONCEIÇÃO DO JACUIPE	4,29%	14.530,42	331.417,16	74.827,64	- 420.775,22
CORAÇÃO DE MARIA	2,93%	9.907,40	225.973,06	51.106,06	- 286.986,52
FEIRA DE SANTANA	31,85%	107.795,33	2.458.650,87	555.538,53	- 3.121.984,73
GAVIÃO	0,58%	1.956,06	44.614,81	10.116,56	- 56.687,43
ICHU	0,80%	2.719,99	62.038,88	13.953,87	- 78.712,74
IPECAETÁ	1,88%	6.349,41	144.820,69	32.791,60	- 183.961,70
IPIRÁ	7,72%	26.119,51	595.747,16	134.654,87	- 756.521,54
IRARÁ	3,76%	12.725,13	290.241,18	65.583,20	- 368.549,51
NOVA FÁTIMA	1,01%	3.423,87	78.093,41	17.616,76	- 99.134,04
PÉ DE SERRA	1,76%	5.951,00	135.733,78	30.698,52	- 172.383,30
PINTADAS	1,35%	4.574,37	104.334,48	23.547,16	- 132.456,01
RAFAEL JAMBEIRO	2,93%	9.914,41	226.133,01	51.106,06	- 287.153,48
RIACHÃO DO JACUIPE	4,33%	14.654,45	334.246,19	75.525,33	- 424.425,97
SANTA BÁRBARA	2,69%	9.112,35	207.839,23	46.919,89	- 263.871,47
SANTANÓPOLIS	1,16%	3.919,57	89.399,56	20.233,11	- 113.552,24
SANTO ESTEVÃO	6,84%	23.163,29	528.320,11	119.305,61	- 670.789,01
SÃO GONÇALO DOS CAMPOS	4,86%	16.457,55	375.372,19	84.769,77	- 476.599,51
SERRA PRETA	1,93%	6.520,78	148.729,36	33.663,72	- 188.913,86
TANGUINHO	1,03%	3.470,33	79.153,05	17.965,61	- 100.588,99
TEODORO SAMPAIO	0,96%	3.254,26	74.224,73	16.744,65	- 94.223,64
TERRA NOVA	1,69%	5.712,15	130.285,64	29.477,55	- 165.475,34
	100,00%	564.000,00	12.865.000,00	2.907.056,69	- 16.336.056,69


 JACKSON RIBEIRO AZEVEDO
 CRC/BA -021050/0