


Prefeitura Municipal de Coração de Maria


Relatório de Gestão Fiscal (Rgf)

 Sistema de Informações Contábeis e Fiscais do Setor Público Brasileiro Tesouro Nacional	Relatório de Gestão Fiscal
	Prefeitura Municipal de Coração de Maria - BA (Poder Executivo)
	Orçamentos Fiscal e da Seguridade Social
	CNPJ:
	Exercício: 2018
Período de referência: 3º quadrimestre	

RGF-Anexo 01 | Tabela 1.0 - Demonstrativo da Despesa com Pessoal

Despesa com Pessoal	Despesa Executada com Pessoal											TOTAL (ÚLTIMOS 12 MESES) (A)	INSCRITAS EM RESTOS A PAGAR NÃO PROCESSADOS (B)		
	DESPESAS EXECUTADAS (Últimos 12 Meses)														
	<RRE-11>	<RRE-12>	<RRE-1>	<RRE-2>	<RRE-3>	<RRE-4>	<RRE-5>	<RRE-6>	<RRE-7>	<RRE-8>	<RRE-9>	<RRE-10>	<RRE-11>	<RRE-12>	
Despesa com Pessoal (Últimos 12 Meses)															
DESPESA BRUTA COM PESSOAL (I)	300.229,96	2.228.222,40	2.074.589,90	1.800.204,89	1.949.451,41	2.019.836,15	2.064.357,59	1.896.869,53	2.044.884,35	2.300.443,55	2.004.072,14	5.666.728,91		26.409.900,46	0,00
Pessoal Ativo	324.229,96	2.120.242,83	1.926.192,37	1.736.207,19	1.896.019,94	1.941.078,21	1.918.843,31	1.809.269,69	1.833.852,90	1.866.742,38	1.817.029,16	5.227.804,49		24.477.141,48	0,00
Vencimentos, Vantagens e Outras Despesas Variáveis	324.229,96	1.981.073,42	1.807.569,36	1.611.019,17	1.725.394,25	1.727.869,47	1.738.597,41	1.670.291,25	1.652.209,66	1.679.224,48	1.666.020,33	4.705.843,57		21.193.725,99	0,00
Outras Despesas Variáveis		139.169,41	118.622,99	125.187,99	170.625,69	213.208,74	180.245,90	138.978,44	181.643,24	187.517,90	150.998,83	521.960,92		3.283.415,49	0,00
Benefícios Previdenciários															0,00
Pessoal Inativo e Pensionistas	0,00	0,00	0,00	0,00	0,00	0,00	0,00	0,00	0,00	0,00	0,00	0,00		0,00	0,00
Aposentadorias, Resarcimento e Retribuição															0,00
Pensões															0,00
Outras Benefícios Previdenciários															0,00
Outras Despesas de Pessoal Decorrentes de Contratos de Terceirização (§ 1º do art. 18 da LRF)	36.000,00	108.179,57	148.397,53	42.107,70	53.431,47	77.857,94	145.513,38	90.597,84	210.941,05	403.700,19	187.020,98	408.924,42		1.932.759,00	0,00
DESPESAS NÃO COMPUTADAS (§ 1º do art. 19 da LRF) (II)	0,00	0,00	0,00	0,00	0,00	0,00	0,00	0,00	0,00	0,00	0,00	0,00		0,00	0,00
Indenizações por Demissão e Incentivos à Demissão Voluntária															0,00
Discriminação da Despesa Judicial do Período Anterior ao de Apuração															0,00
Despesa de Exercícios Anteriores de Período Anterior ao de Apuração															0,00
Benefícios Previdenciários com Restos a Pagar															0,00
DESPESA LÍQUIDA COM PESSOAL (III) = (I) - (II)	300.229,96	2.228.222,40	2.074.589,90	1.800.204,89	1.949.451,41	2.019.836,15	2.064.357,59	1.896.869,53	2.044.884,35	2.300.443,55	2.004.072,14	5.666.728,91		26.409.900,46	0,00

Prefeitura Municipal de Coração de Maria

 <p>Sistema de Informações Contábeis e Fiscais do Setor Público Brasileiro TESOURO NACIONAL</p>	Relatório de Gestão Fiscal
	Prefeitura Municipal de Coração de Maria - BA (Poder Executivo)
	Orçamentos Fiscal e da Seguridade Social
	CNPJ:
	Exercício: 2018
Período de referência: 3º trimestre	


RGF-Anexo 01 | Tabela 1.0 - Demonstrativo da Despesa com Pessoal

DTP e Apuração do Cumprimento do Limite Legal	DTP e Apuração do Cumprimento do Limite Legal	
	Valor	% sobre a RCL Ajustada
DTP e Apuração do Cumprimento do Limite Legal	-	-
RECEITA CORRENTE LÍQUIDA - RCL (IV)	47.366.860,25	
(-) Transferências Obrigatórias da União Relativas às Emendas Individuais (V) (§13º, art. 166 da CF)	0,00	
= RECEITA CORRENTE LÍQUIDA AJUSTADA (VI)	47.366.860,25	
DESPESA TOTAL COM PESSOAL - DTP (VII) = (IIIa + IIIb)	26.409.900,48	55,76
LIMITE MÁXIMO (VIII) (incisos I, II e III, art. 20 da LRF)	25.578.104,54	54,00
LIMITE PRUDENCIAL (IX) = (0,95 x VIII) (parágrafo único do art. 22 da LRF)	24.299.199,31	51,30
LIMITE DE ALERTA (X) = (0,90 x VIII) (inciso II do §1º do art. 59 da LRF)	23.020.294,09	48,60

RGF-Anexo 01 | Tabela 1.0 - Demonstrativo da Despesa com Pessoal

Notas Explicativas	Valores
	31/12/2018
Notas Explicativas	-
Notas Explicativas	-


Prefeitura Municipal de Coração de Maria

 <small>Sistema de Informações Contábeis e Fiscais do Setor Público Brasileiro</small> TESOURO NACIONAL	Relatório de Gestão Fiscal
	Prefeitura Municipal de Coração de Maria - BA (Poder Executivo)
	Orçamentos Fiscal e da Seguridade Social
	CNPJ:
	Exercício: 2018
Período de referência: 3º quadrimestre	

RGF-Anexo 01 | Tabela 1.2 - Trajetória de Retorno ao Limite da Despesa Total com Pessoal

Trajetória de Retorno ao Limite da Despesa Total com Pessoal	Trajetória de Retorno ao Limite da Despesa Total com Pessoal							
	Exercício em que Excedeu o Limite			Exercício do Primeiro Período Seguinte			Exercício do Segundo Período Seguinte	
	No Quadrimestre/Semestre	% DTP (b)	% Excedente (c) = (b-a)	Redutor Mínimo de 1/3 do Excedente (d) = (1/3)*c	Limite (e) = (b-d)	% DTP (f)	Redutor Residual (g) = (f-e)	Limite (h) = (e-g)
Trajetória de Retorno ao Limite da Despesa Total com Pessoal	-	-	-	-	-	-	-	-
Percentual Trajetória de Retorno ao Limite da Despesa Total com Pessoal								

Prefeitura Municipal de Coração de Maria

 <p style="font-size: small;">Sistema de Informações Contábeis e Fiscais do Setor Público Brasileiro TESOURO NACIONAL</p>	Relatório de Gestão Fiscal
	Prefeitura Municipal de Coração de Maria - BA (Poder Executivo)
	Orçamentos Fiscal e da Seguridade Social
	CNPJ:
	Exercício: 2018
	Período de referência: 3º quadrimestre

RGF-Anexo 01 | Tabela 1.2 - Trajetória de Retorno ao Limite da Despesa Total com Pessoal

Notas Explicativas	Valores
	31/12/2018
Notas Explicativas	-
Identificação do Quadrimestre em que Excedeu o Limite e dos Períodos de Retorno	
Notas Explicativas	


RGF-Anexo 01 | Tabela 1.2 - Trajetória de Retorno ao Limite da Despesa Total com Pessoal

Notas Explicativas	Valores
	31/12/2018
Notas Explicativas	-
Identificação do Quadrimestre em que Excedeu o Limite e dos Períodos de Retorno	
Notas Explicativas	

RGF-Anexo 01 | Tabela 1.4 - Demonstrativo da Despesa com Pessoal - Ente Consorciado

Notas Explicativas	Valores
	31/12/2018
Notas Explicativas	-
Notas Explicativas	


Prefeitura Municipal de Coração de Maria

 <p>Sistema de Informações Contábeis e Fiscais do Setor Público Brasileiro</p> <p>TESOURO NACIONAL</p>	Relatório de Gestão Fiscal
	Prefeitura Municipal de Coração de Maria - BA (Poder Executivo)
	Orçamentos Fiscal e da Seguridade Social
	CNPJ:
	Exercício: 2018
	Período de referência: 3º quadrimestre

RGF-Anexo 02 | Tabela 2.0 - Demonstrativo da Dívida Consolidada Líquida - Estados, DF e Municípios

Tabela 2.0 - Demonstrativo da Dívida Consolidada Líquida	Cálculo da Dívida Consolidada Líquida			
	SALDO DO EXERCÍCIO ANTERIOR	SALDO DO EXERCÍCIO DE 2018		
		Até o 1º Quadrimestre	Até o 2º Quadrimestre	Até o 3º Quadrimestre
Dívida Consolidada	-	-	-	-
DÍVIDA CONSOLIDADA - DC (I)	26.556.342,69	25.747.956,85	24.527.300,19	26.179.155,94
Dívida Mobiliária	0,00	0,00	0,00	0,00
Dívida Contratual	25.977.182,92	25.222.969,90	24.005.118,01	25.382.209,74
Empréstimos	0,00	0,00	0,00	0,00
Internos	0,00	0,00	0,00	0,00
Externos	0,00	0,00	0,00	0,00
Reestruturação da Dívida de Estados e Municípios	0,00	0,00	0,00	0,00
Financiamentos	0,00	0,00	0,00	0,00
Internos				
Externos				
Parcelamento e Renegociação de Dívidas	25.391.012,43	24.676.799,41	23.493.643,28	24.904.785,47
De Tributos				
De Contribuições Previdenciárias	8.716.274,12	8.316.274,12	8.316.274,12	24.539.696,41
De Demais Contribuições Sociais	16.674.738,31	16.360.525,29	15.177.369,16	284.114,27
Do FGTS				
Com Instituição Não Financeira	0,00	0,00	0,00	80.972,79
Demais Dívidas Contratuais	586.170,49	546.170,49	511.474,73	477.424,27
Precatórios Posteriores a 05/05/2000 (inclusive) Vencidos e Não Pagos	579.159,77	524.986,95	522.182,18	796.946,20
Outras Dívidas	0,00	0,00	0,00	0,00
DEDUÇÕES (II)	0,00	1.583.942,96	2.312.998,71	0,00
Disponibilidade de Caixa	0,00	1.583.942,96	2.312.998,71	0,00
Disponibilidade de Caixa Bruta	1.282.556,92	1.756.795,32	2.419.952,42	2.640.681,26
(-) Restos a Pagar Processados	1.370.159,99	172.852,36	106.953,71	3.503.834,14
Demais Haveres Financeiros				
DÍVIDA CONSOLIDADA LÍQUIDA (DCL) (III) = (I - II)	26.556.342,69	24.164.013,89	22.214.301,48	26.179.155,94
RECEITA CORRENTE LÍQUIDA - RCL	45.169.293,35	45.820.487,87	46.208.610,43	47.366.860,25
% da DC sobre a RCL (I/RCL)	58,79	56,19	53,08	55,27
% da DCL sobre a RCL (III/RCL)	58,79	52,74	48,07	55,27
LIMITE DEFINIDO POR RESOLUÇÃO DO SENADO FEDERAL	54.203.152,02	54.984.585,44	55.450.332,52	56.840.232,30
LIMITE DE ALERTA (inciso III do § 1º do art. 59 da LRF)	48.782.836,82	49.486.126,90	49.905.299,26	51.156.209,07
Outros Valores Não Integrantes da DC	-	-	-	-
Precatórios Anteriores a 05/05/2000	0,00	0,00	0,00	0,00
Precatórios Posteriores a 05/05/2000 (Não incluídos na DC)	0,00	0,00	0,00	0,00
Passivo Atuarial	0,00	0,00	0,00	0,00
Insuficiência Financeira	87.603,07	0,00	0,00	863.152,88
Depósitos e Consignações Sem Contrapartida	0,00	0,00	0,00	0,00
RP Não-Processados	0,00	0,00	0,00	0,00
Antecipações de Receita Orçamentária - ARO	0,00	0,00	0,00	0,00
Dívida Contratual de PPP	0,00	0,00	0,00	0,00
Apropriação de Depósitos Judiciais - LC 151/2015	0,00	0,00	0,00	0,00


Prefeitura Municipal de Coração de Maria

 <small>Sistema de Informações Contábeis e Fiscais do Setor Público Brasileiro</small> TESOURO NACIONAL	Relatório de Gestão Fiscal
	Prefeitura Municipal de Coração de Maria - BA (Poder Executivo)
	Orçamentos Fiscal e da Seguridade Social
	CNPJ:
	Exercício: 2018
Período de referência: 3º quadrimestre	

Documento gerado em 13/05/2019 16:46:32

Página 6 de 15


Prefeitura Municipal de Coração de Maria

 <p style="font-size: small;">Sistema de Informações Contábeis e Fiscais do Setor Público Brasileiro</p> <p style="font-weight: bold; font-size: x-small;">TESOURO NACIONAL</p>	Relatório de Gestão Fiscal
	Prefeitura Municipal de Coração de Maria - BA (Poder Executivo)
	Orçamentos Fiscal e da Seguridade Social
	CNPJ:
	Exercício: 2018
	Período de referência: 3º quadrimestre

RGF-Anexo 02 | Tabela 2.0 - Demonstrativo da Dívida Consolidada Líquida - Estados, DF e Municípios

Notas Explicativas	Valores
	31/12/2018
Notas Explicativas	-
Notas Explicativas	-


Prefeitura Municipal de Coração de Maria

 <p style="font-size: 8px;">Sistema de Informações Contábeis e Fiscais do Setor Público Brasileiro TESOURO NACIONAL</p>	Relatório de Gestão Fiscal
	Prefeitura Municipal de Coração de Maria - BA (Poder Executivo)
	Orçamentos Fiscal e da Seguridade Social
	CNPJ:
	Exercício: 2018
Período de referência: 3º quadrimestre	

RGF-Anexo 02 | Tabela 2.1 - Trajetória de Retorno ao Limite da Dívida Consolidada Líquida - Estados, DF e Municípios

Tabela 2.1 - Trajetória de Retorno ao Limite da Dívida Consolidada Líquida	Trajetória de Retorno ao Limite da Dívida Consolidada Líquida											
	Exercício em que Excedeu o Limite			Exercício do primeiro período seguinte				Exercício do segundo período seguinte			Exercício do terceiro período seguinte	
	Quadrimestre em que Excedeu o Limite			Primeiro período seguinte				Segundo período seguinte			Terceiro período seguinte	
Limite Máximo (a)	% DCL (b)	% Excedente (c) = (b-a)	Redutor mínimo de 25% do Excedente (d) = (b*25%)	Limite (e) = (b-d)	% DCL (f)	Redutor Residual (g) = (f-a)	Limite (h) = (e)	% DCL (i)	Redutor Residual (j) = (i-a)	Limite (k) = (h)	% DCL (l)	
-	-	-	-	-	-	-	-	-	-	-	-	
Valores Percentuais												


Prefeitura Municipal de Coração de Maria

 <p style="font-size: small;">Sistema de Informações Contábeis e Fiscais do Setor Público Brasileiro</p> <p style="font-weight: bold; font-size: x-small;">TESOURO NACIONAL</p>	Relatório de Gestão Fiscal
	Prefeitura Municipal de Coração de Maria - BA (Poder Executivo)
	Orçamentos Fiscal e da Seguridade Social
	CNPJ:
	Exercício: 2018
	Período de referência: 3º quadrimestre

RGF-Anexo 02 | Tabela 2.1 - Trajetória de Retorno ao Limite da Dívida Consolidada Líquida - Estados, DF e Municípios

Notas Explicativas	Valores
	31/12/2018
Notas Explicativas	-
Notas Explicativas	
Identificação do Quadrimestre em que Excedeu o Limite e dos Períodos de Retorno	


Prefeitura Municipal de Coração de Maria

 Sistema de Informações Contábeis e Fiscais do Setor Público Brasileiro TESOURO NACIONAL	Relatório de Gestão Fiscal
	Prefeitura Municipal de Coração de Maria - BA (Poder Executivo)
	Orçamentos Fiscal e da Seguridade Social
	CNPJ:
	Exercício: 2018
Período de referência: 3º quadrimestre	

RGF-Anexo 02 | Tabela 2.2 - Trajetória de Ajuste da Dívida Consolidada Líquida em cada Exercício Financeiro - Estados, DF e Municípios

UF	2007	2008	2009	2010	2011	2012	2013	2014	2015	2016	2017	2018	2019	2020	2021	2022	2023	2024	2025	2026	2027	2028	2029	2030	


Prefeitura Municipal de Coração de Maria

 <p style="font-size: small;">Sistema de Informações Contábeis e Fiscais do Setor Público Brasileiro</p> <p style="font-weight: bold; font-size: x-small;">TESOURO NACIONAL</p>	Relatório de Gestão Fiscal
	Prefeitura Municipal de Coração de Maria - BA (Poder Executivo)
	Orçamentos Fiscal e da Seguridade Social
	CNPJ:
	Exercício: 2018
Período de referência: 3º quadrimestre	

RGF-Anexo 02 | Tabela 2.2 - Trajetória de Ajuste da Dívida Consolidada Líquida em cada Exercício Financeiro - Estados, DF e Municípios

Notas Explicativas	Valores
	31/12/2018
Notas Explicativas	-
Notas Explicativas	-


Prefeitura Municipal de Coração de Maria

 <p>Sistema de Informações Contábeis e Fiscais do Setor Público Brasileiro</p> <p>TESOURO NACIONAL</p>	Relatório de Gestão Fiscal
	Prefeitura Municipal de Coração de Maria - BA (Poder Executivo)
	Orçamentos Fiscal e da Seguridade Social
	CNPJ:
	Exercício: 2018
Período de referência: 3º quadrimestre	

RGF-Anexo 05 | Tabela 5.0 - Demonstrativo da Disponibilidade de Caixa e dos Restos a Pagar

Disponibilidade de Caixa	Disponibilidade de Caixa								
	OBRIGAÇÕES FINANCEIRAS					INSUFICIÊNCIA FINANCEIRA VERIFICADA NO CONSORCIO PÚBLICO (f)	DISPONIBILIDADE DE CAIXA LÍQUIDA (ANTES DA INSCRIÇÃO EM RESTOS A PAGAR NÃO PROCESSADOS DO EXERCÍCIO) (g)=(a)-(b)+(c)+(e)-f	RESTOS A PAGAR EMPENHADOS E NÃO LIQUIDADOS DO EXERCÍCIO	EMPENHOS NÃO LIQUIDADOS CANCELADOS (NÃO INSCRITOS POR INSUFICIÊNCIA FINANCEIRA)
	DISPONIBILIDADE DE CAIXA BRUTA (a)	Restos a Pagar Liquidados e Não Pagos do Exercício Anterior (b)	Restos a Pagar Empenhados e Não Liquidados de Exercícios Anteriores (c)	Demais Obrigações Financeiras (e)					
TOTAL DOS RECURSOS VINCULADOS (i)	2.568.185,63	21.026,19	2.269.141,88	8.426,45	0,00	0,00	-269.442,53	29.550,00	0,00
Receitas de Impostos e de Transferências de Impostos - Educação	259.733,04	1.697,50	487.472,92	7.736,26			-259.973,66		
Transferências do FUNDEB 50%	578.521,73		1.025.574,40				-447.552,76		
Transferências do FUNDEB 40%			55.371,56				-55.371,56		
Outros Recursos Destinados à Educação	277.558,23	1.891,76	53.855,41				221.816,00		
Receitas de Impostos e de Transferência de Impostos - Saúde	542.789,67	11.276,00	504.571,23				26.942,35	25.750,00	
Outros Recursos Destinados à Saúde	652.909,30	600,00	156.301,87				495.999,43		
Recursos Destinados à Assistência Social	26.192,84	700,00	24.179,22	700,21			2.632,41		
Recursos Destinados ao RPPS - Plano Previdenciário							0,00		
Recursos Destinados ao RPPS - Plano Financeiro							0,00		
Recursos de Operações de Crédito (empenho destinado à Educação e à Saúde)							0,00		
Recursos de Atribuição de Bens/Ativos							0,00		
Outras Destinações Vinculadas de Recursos	229.073,02	4.985,84	490.819,92				-256.732,74	3.800,00	
TOTAL DOS RECURSOS NÃO VINCULADOS (ii)	52.495,43	69.903,52	694.738,75	8.180,25	0,00	0,00	-630.527,09	198.663,15	0,00
Recursos Ordinários	52.495,43	69.903,52	694.738,75	8.180,25			-630.527,09	198.663,15	
Outros Recursos não Vinculados							0,00		
TOTAL (iii) = (i + ii)	2.640.681,26	90.953,71	3.412.880,43	16.616,74	0,00	0,00	-879.769,62	227.863,15	0,00

Prefeitura Municipal de Coração de Maria

 <p>Sistema de Informações Contábeis e Fiscais do Setor Público Brasileiro TESOURO NACIONAL</p>	Relatório de Gestão Fiscal
	Prefeitura Municipal de Coração de Maria - BA (Poder Executivo)
	Orçamentos Fiscal e da Seguridade Social
	CNPJ:
	Exercício: 2018
	Período de referência: 3º trimestre

RGF-Anexo 05 | Tabela 5.0 - Demonstrativo da Disponibilidade de Caixa e dos Restos a Pagar

Notas Explicativas	Valores
	31/12/2018
Notas Explicativas	-
Notas Explicativas	-

RGF-Anexo 06 | Tabela 6.0 - Demonstrativo Simplificado do Relatório de Gestão Fiscal

Receita Corrente Líquida	Valor Até o Quadrimestre
	Valor Até o Quadrimestre
Receita Corrente Líquida	47.366.860,25
Receita Corrente Líquida Ajustada	47.366.860,25

RGF-Anexo 06 | Tabela 6.0 - Demonstrativo Simplificado do Relatório de Gestão Fiscal

Despesa com Pessoal	Valor Realizado no Período	
	VALOR	% SOBRE A RCL AJUSTADA
Despesa com Pessoal	-	-
Despesa Total com Pessoal - DTP	26.409.900,48	55,76
Limite Máximo (incisos I II e III art. 20 da LRF) - <%>	25.578.104,54	54,00
Limite Prudencial (parágrafo único art. 22 da LRF) - <%>	24.299.199,31	51,30
Limite de Alerta (inciso II do §1º do art. 59 da LRF) - <%>	23.020.294,09	48,60

RGF-Anexo 06 | Tabela 6.0 - Demonstrativo Simplificado do Relatório de Gestão Fiscal

Divida Consolidada	Comparativo do Saldo da Dívida		
	SALDO DO EXERCÍCIO DE 2018		
	Até o 1º Quadrimestre	Até o 2º Quadrimestre	Até o 3º Quadrimestre
Divida Consolidada	-	-	-
Divida Consolidada Líquida	24.164.013,89	22.214.301,48	26.179.155,94
Limite Definido por Resolução do Senado Federal	54.984.585,44	55.450.332,52	56.840.232,30

RGF-Anexo 06 | Tabela 6.0 - Demonstrativo Simplificado do Relatório de Gestão Fiscal

Garantias de Valores	Comparativo do Saldo de Garantia		
	SALDO DO EXERCÍCIO DE 2018		
	Até o 1º Quadrimestre	Até o 2º Quadrimestre	Até o 3º Quadrimestre
Garantias de Valores	-	-	-
Total das Garantias Concedidas	-	-	-
Limite Definido por Resolução do Senado Federal	-	-	-

RGF-Anexo 06 | Tabela 6.0 - Demonstrativo Simplificado do Relatório de Gestão Fiscal

Operações de Crédito	Valor Realizado no Período	
	VALOR	% SOBRE A RCL
Operações de Crédito	-	-
Operações de Crédito Internas e Externas	-	-
Limite Definido pelo Senado Federal para Operações de Crédito Externas e Internas	-	-
Operações de Crédito por Antecipação da Receita	-	-
Limite Definido pelo Senado Federal para Operações de Crédito por Antecipação da Receita	-	-

RGF-Anexo 06 | Tabela 6.0 - Demonstrativo Simplificado do Relatório de Gestão Fiscal

Restos a Pagar	Restos a Pagar e Disponibilidade de Caixa	
	INSCRIÇÃO EM RESTOS A PAGAR NÃO PROCESSADOS DO EXERCÍCIO	DISPONIBILIDADE DE CAIXA LÍQUIDA (ANTES DA INSCRIÇÃO EM RESTOS A PAGAR NÃO PROCESSADOS DO EXERCÍCIO)
Restos a Pagar	-	-
Valor Total	227.603,15	-879.769,62

RGF-Anexo 06 | Tabela 6.0 - Demonstrativo Simplificado do Relatório de Gestão Fiscal

Notas Explicativas	Valores
	31/12/2018
Notas Explicativas	-
Notas Explicativas	-