

Prefeitura Municipal de Coração de Maria

Relatório Resumido da Execução

CONS PUBL.INTER.SAUDE DA REG DE FSA
 RELATÓRIO RESUMIDO DA EXECUÇÃO ORÇAMENTÁRIA
BALANÇO ORÇAMENTÁRIO
 ORÇAMENTOS FISCAL E DA SEGURIDADE SOCIAL
 JANEIRO A AGOSTO 2018 / BIMESTRE JULHO - AGOSTO

RREO - ANEXO 1 (LRF, Art 52, inciso I, alíneas "a" e "b" do inciso II e § 1º)

RECEITAS	PREVISÃO INICIAL	PREVISÃO ATUALIZADA (a)	RECEITAS REALIZADAS				SALDO (a-c)
			No Bimestre (b)		Até o Bim (c)		
				% (b/a)		% (c/a)	
RECEITAS (EXCETO INTRA-ORÇAMENTÁRIAS) (I)	14.199.718,00	14.199.718,00	1.064.911,93	7,49	1.540.856,77	10,85	12.658.861,23
Receitas Correntes	14.199.718,00	14.199.718,00	1.064.911,93	7,49	1.540.856,77	10,85	12.658.861,23
Receita Patrimonial	803.757,97	803.757,97	164,55	0,02	814,51	0,10	802.943,46
Valores Mobiliários	803.757,97	803.757,97	164,55	0,02	814,51	0,10	802.943,46
Transferências Correntes	13.395.960,03	13.395.960,03	1.064.732,38	7,94	1.540.027,26	11,49	11.855.932,77
Transferências dos Municípios e de suas Entidades	13.395.960,03	13.395.960,03	1.064.732,38	7,94	1.540.027,26	11,49	11.855.932,77
Outras Receitas Correntes	0,00	0,00	15,00	0,00	15,00	0,00	(15,00)
Indenizações, Restituições e Ressarcimentos	0,00	0,00	15,00	0,00	15,00	0,00	(15,00)
RECEITAS (INTRA-ORÇAMENTÁRIAS) (II)							
SUB TOTAL DAS RECEITAS (III) (I + II)	14.199.718,00	14.199.718,00	1.064.911,93	7,50	1.540.856,77	10,85	12.658.861,23
OPERAÇÃO DE CRÉDITO / REFINANCIAMENTO (IV)	0,00	0,00	0,00	0,00	0,00	0,00	0,00
Operação de Créditos Internas	0,00	0,00	0,00	0,00	0,00	0,00	0,00
Mobiliária	0,00	0,00	0,00	0,00	0,00	0,00	0,00
Contratual	0,00	0,00	0,00	0,00	0,00	0,00	0,00
Operação de Créditos Externas	0,00	0,00	0,00	0,00	0,00	0,00	0,00
Mobiliária	0,00	0,00	0,00	0,00	0,00	0,00	0,00
Contratual	0,00	0,00	0,00	0,00	0,00	0,00	0,00
SUBTOTAL COM REFINANCIAMENTO (V) = (III + IV)	14.199.718,00	14.199.718,00	1.064.911,93	7,50	1.540.856,77	10,85	12.658.861,23
DÉFICIT (VI)	-	-	-	-	795.030,76	-	-
TOTAL (VII) = (V + VI)	14.199.718,00	14.199.718,00	1.064.911,93	7,50	2.335.887,53	10,85	11.863.830,47
SALDOS DE EXERCÍCIOS ANTERIORES (UTILIZADOS PARA CRÉDITOS ADICIONAIS)	-	-	-	-	-	-	-
Superávit Financeiro	-	-	-	-	0,00	-	-
Reabertura de Créditos Adicionais	-	-	-	-	-	-	-

Prefeitura Municipal de Coração de Maria

CONS PUBL.INTER.SAUDE DA REG DE FSA
 RELATÓRIO RESUMIDO DA EXECUÇÃO ORÇAMENTÁRIA
BALANÇO ORÇAMENTÁRIO
 ORÇAMENTOS FISCAL E DA SEGURIDADE SOCIAL
 JANEIRO A AGOSTO 2018 / BIMESTRE JULHO - AGOSTO

DESPESAS	DOTAÇÃO INICIAL (d)	DOTAÇÃO ATUALIZADA (e)	DESPESAS EMPENHADAS		SALDO (g) = (e-f)	DESPESAS LIQUIDADAS		SALDO (i) = (e-h)	DESPESAS PAGAS ATÉ O BIMESTRE (j)	INSCRITAS EM RESTOS A PAGAR NÃO PROCESSADOS* (k)
			No Bimestre	Até o Bimestre (f)		No Bimestre	Até Bimestre (h)			
DESPESAS (EXCETO INTRA-ORÇAMENTÁRIAS) (VIII)	14.199.718,00	14.199.718,00	1.786.773,11	4.064.719,46	10.134.998,54	1.701.056,04	2.335.887,53	11.863.830,47	1.651.517,95	0,00
DESPESAS CORRENTES	14.199.718,00	14.199.718,00	1.786.773,11	4.064.719,46	10.134.998,54	1.701.056,04	2.335.887,53	11.863.830,47	1.651.517,95	0,00
DESPESAS DE PESSOAL E ENCARGOS	9.221.953,35	9.221.953,35	1.350.000,00	2.237.450,87	6.984.502,48	1.237.340,11	1.344.956,45	7.876.994,90	881.283,34	0,00
JUROS E ENCARGOS DA DÍVIDA	100.500,00	100.500,00	500,00	500,00	100.000,00	200,00	200,00	100.300,00	200,00	0,00
OUTRAS DESPESAS CORRENTES	4.877.264,65	4.877.264,65	436.273,11	1.826.768,59	3.050.496,06	463.515,93	990.729,08	3.886.535,57	770.034,61	0,00
DESPESAS DE CAPITAL	0,00	0,00	0,00	0,00	0,00	0,00	0,00	0,00	0,00	0,00
INVESTIMENTOS	0,00	0,00	0,00	0,00	0,00	0,00	0,00	0,00	0,00	0,00
INVERSÕES FINANCEIRAS	0,00	0,00	0,00	0,00	0,00	0,00	0,00	0,00	0,00	0,00
AMORTIZAÇÃO DA DÍVIDA	0,00	0,00	0,00	0,00	0,00	0,00	0,00	0,00	0,00	0,00
DESPESAS (INTRA-ORÇAMENTÁRIAS) (IX)	0,00	0,00	0,00	0,00	0,00	0,00	0,00	0,00	0,00	0,00
SUB TOTAL DAS DESPESAS (X) (VIII + IX)	14.199.718,00	14.199.718,00	1.786.773,11	4.064.719,46	10.134.998,54	1.701.056,04	2.335.887,53	11.863.830,47	1.651.517,95	0,00
AMORTIZAÇÃO DA DÍVIDA / REFINANCIAMENTO	0,00	0,00	0,00	0,00	0,00	0,00	0,00	0,00	0,00	0,00
Amortização da Dívida Interna	0,00	0,00	0,00	0,00	0,00	0,00	0,00	0,00	0,00	0,00
Dívida Mobiliária	0,00	0,00	0,00	0,00	0,00	0,00	0,00	0,00	0,00	0,00
Outras Dívidas	0,00	0,00	0,00	0,00	0,00	0,00	0,00	0,00	0,00	0,00
Amortização da Dívida Externa	0,00	0,00	0,00	0,00	0,00	0,00	0,00	0,00	0,00	0,00
Dívida Mobiliária	0,00	0,00	0,00	0,00	0,00	0,00	0,00	0,00	0,00	0,00
Outras Dívidas	0,00	0,00	0,00	0,00	0,00	0,00	0,00	0,00	0,00	0,00
SUBTOTAL COM REFINANCIAMENTO (XII) = (X + XI)	14.199.718,00	14.199.718,00	1.786.773,11	4.064.719,46	10.134.998,54	1.701.056,04	2.335.887,53	11.863.830,47	1.651.517,95	0,00
SUPERÁVIT (XIII)	-	-	-	-	-	-	0,00	-	-	-
TOTAL (XIV) = (XII + XIII)	14.199.718,00	14.199.718,00	1.786.773,11	4.064.719,46	-	1.701.056,04	2.335.887,53	-	1.651.517,95	0,00


FONTE: Sistema de Contabilidade Pública, Unidade Responsável: CONS PUBL.INTER.SAUDE DA REG DE FSA

EDIMÁRIO PAIM DE CERQUEIRA
 Presidente
 387.255.685-15

KELLY FERREIRA DA SILVA DOS SANTOS
 DIRETORA EXECUTIVA
 015.807.535-82

JACKSON RIBEIRO AZEVEDO
 Contador
 CRC 021050/O-2


Prefeitura Municipal de Coração de Maria

 <p>Sistema de Informações Contábeis e Fiscais do Setor Público Brasileiro TESOURO NACIONAL</p>	Relatório Resumido de Execução Orçamentária
	Prefeitura Municipal de Coração de Maria - BA (Poder Executivo)
	Orçamentos Fiscal e da Seguridade Social
	CNPJ:
	Exercício: 2018
Período de referência: 4º bimestre	

RREO-Anexo 01 | Tabela 1.0 - Balanço Orçamentário

Receitas Orçamentárias	Estágios da Receita Orçamentária						SALDO (=c)
	PREVISÃO INICIAL	PREVISÃO ATUALIZADA (a)	RECEITAS REALIZADAS				
			No Bimestre (b)	% (b/a)	Até o Bimestre (c)		
Receitas Orçamentárias							
RECEITAS (EXCETO INTRA-ORÇAMENTÁRIAS) (I)	49.247.816,00	49.247.816,00	8.059.067,37	16,36	29.733.486,73	60,38	19.514.329,27
RECEITAS CORRENTES	47.759.356,00	47.759.356,00	7.241.024,49	16,42	29.205.631,21	61,15	18.553.724,79
IMPOSTOS, TAXAS E CONTRIBUIÇÕES DE MELHORIA	2.304.956,78	2.304.956,78	446.839,01	19,39	1.867.847,68	81,04	437.109,10
Impostos	2.066.456,00	2.066.456,00	434.148,85	21,01	1.769.139,73	85,61	297.316,27
Taxas	204.772,78	204.772,78	12.690,16	6,20	98.707,95	48,20	106.064,83
Contribuição de Melhoria	33.728,00	33.728,00	0,00	0,00	0,00	0,00	33.728,00
CONTRIBUIÇÕES	1.780.000,00	1.780.000,00	0,00	0,00	0,00	0,00	1.780.000,00
Contribuições Sociais	1.780.000,00	1.780.000,00	0,00	0,00	0,00	0,00	1.780.000,00
Contribuições Econômicas							0,00
Contribuições para Entidades Privadas de Serviço Social e de Formação Profissional							0,00
Contribuição para o Custeio do Serviço de Iluminação Pública							0,00
RECEITA PATRIMONIAL	158.272,00	158.272,00	4.632,86	2,93	17.346,88	10,96	140.925,12
Exploração do Patrimônio Imobiliário do Estado							0,00
Valores Mobiliários	158.272,00	158.272,00	4.632,86	2,93	17.346,88	10,96	140.925,12
Delegação de Serviços Públicos Mediante Concessão, Permissão, Autorização ou Licença							0,00
Exploração de Recursos Naturais							0,00
Exploração do Patrimônio Intangível							0,00
Cessão de Direitos							0,00
Demais Receitas Patrimoniais							0,00
RECEITA AGROPECUÁRIA							0,00
RECEITA INDUSTRIAL							0,00
RECEITA DE SERVIÇOS	105.400,00	105.400,00	0,00	0,00	0,00	0,00	105.400,00
Serviços Administrativos e Comerciais Gerais	105.400,00	105.400,00	0,00	0,00	0,00	0,00	105.400,00
Serviços e Atividades Referentes à Navegação e ao Transporte							0,00
Serviços e Atividades Referentes à Saúde							0,00
Serviços e Atividades Financeiras							0,00
Outros Serviços							0,00
TRANSFERÊNCIAS CORRENTES	43.083.569,00	43.083.569,00	7.388.871,33	17,15	27.303.865,45	63,37	15.779.703,55
Transferências da União e de suas Entidades	24.901.489,00	24.901.489,00	4.487.860,81	18,02	16.132.225,78	64,78	8.769.263,22
Transferências dos Estados e do Distrito Federal e de suas Entidades	3.813.428,00	3.813.428,00	911.530,52	23,90	2.590.473,36	67,93	1.222.954,64
Transferências dos Municípios e de suas Entidades							0,00
Transferências de Instituições Privadas							0,00
Transferências de Outras Instituições Públicas	14.368.652,00	14.368.652,00	1.989.480,00	13,85	8.581.166,31	59,72	5.787.485,69
Transferências do Exterior							0,00
Transferências de Pessoas Físicas							0,00
Transferências Provenientes de Depósitos Não Identificados							0,00
OUTRAS RECEITAS CORRENTES	327.158,22	327.158,22	681,29	0,21	16.571,20	5,07	310.587,02
Multas Administrativas, Contratuais e Judiciais	11.249,22	11.249,22	0,00	0,00	0,00	0,00	11.249,22
Indenizações, Restituições e Ressarcimentos	313.369,00	313.369,00	0,00	0,00	6.251,90	2,00	307.117,10
Bens, Direitos e Valores Incorporados ao Patrimônio Público	1.486,00	1.486,00	166,29	11,19	1.555,30	104,66	-69,30
Demais Receitas Correntes	1.054,00	1.054,00	515,00	48,86	8.764,00	831,50	-7.710,00


Prefeitura Municipal de Coração de Maria

 <p>Sistema de Informações Contábeis e Fiscais do Setor Público Brasileiro TESOURO NACIONAL</p>	Relatório Resumido de Execução Orçamentária
	Prefeitura Municipal de Coração de Maria - BA (Poder Executivo)
	Orçamentos Fiscal e da Seguridade Social
	CNPJ:
	Exercício: 2018
	Período de referência: 4º bimestre

Receitas Orçamentárias	Estágios da Receita Orçamentária							SALDO (e-c)
	PREVISÃO INICIAL	PREVISÃO ATUALIZADA (a)	RECEITAS REALIZADAS					
			No Bimestre (b)	% (b/a)	Até o Bimestre (c)	% (c/a)		
RECEITAS DE CAPITAL	1.488.460,00	1.488.460,00	218.042,88	14,65	527.855,52	35,48	960.604,48	
OPERAÇÕES DE CRÉDITO	8.432,00	8.432,00	0,00	0,00	0,00	0,00	8.432,00	
Operações de Crédito - Mercado Interno	8.432,00	8.432,00			0,00			
Operações de Crédito - Mercado Externo							0,00	
ALIE NAÇÃO DE BENS	0,00	0,00	0,00		0,00		0,00	
Alienação de Bens Móveis							0,00	
Alienação de Bens Imóveis							0,00	
Alienação de Bens Intangíveis							0,00	
AMORTIZAÇÕES DE EMPRÉSTIMOS							0,00	
TRANSFERÊNCIAS DE CAPITAL	1.480.028,00	1.480.028,00	218.042,88	14,73	527.855,52	35,67	952.172,48	
Transferências da União e de suas Entidades	1.480.028,00	1.480.028,00	78.042,88	5,27	387.855,52	26,21	1.092.172,48	
Transferências dos Estados e do Distrito Federal e de suas Entidades			140.000,00		140.000,00		-140.000,00	
Transferências dos Municípios e de suas Entidades							0,00	
Transferências de Instituições Privadas							0,00	
Transferências de Outras Instituições Públicas							0,00	
Transferências do Exterior							0,00	
Transferências de Pessoas Físicas							0,00	
Transferências Provenientes de Depósitos Não Identificados							0,00	
OUTRAS RECEITAS DE CAPITAL	0,00	0,00	0,00		0,00		0,00	
Integralização do Capital Social							0,00	
Remuneração das Disponibilidades do Tesouro							0,00	
Resgate de Títulos do Tesouro							0,00	
Demais Receitas de Capital							0,00	
RECEITAS (INTRA-ORÇAMENTÁRIAS) (II)	2.959.184,00	2.959.184,00	0,00		0,00		2.959.184,00	
SUBTOTAL DAS RECEITAS (III) = (I + II)	52.207.000,00	52.207.000,00	8.059.067,37	15,44	29.733.486,73	56,95	22.473.513,27	
OPERAÇÕES DE CRÉDITO/REFINANCIAMENTO (IV)	0,00	0,00	0,00		0,00		0,00	
Operações de Crédito - Mercado Interno	0,00	0,00	0,00		0,00		0,00	
Mobiliária							0,00	
Contratual							0,00	
Operações de Crédito - Mercado Externo	0,00	0,00	0,00		0,00		0,00	
Mobiliária							0,00	
Contratual							0,00	
SUBTOTAL COM REFINANCIAMENTO (V) = (III + IV)	52.207.000,00	52.207.000,00	8.059.067,37	15,44	29.733.486,73	56,95	22.473.513,27	
DÉFICIT (VI)							0,00	
TOTAL (VII) = (V + VI)	52.207.000,00	52.207.000,00	8.059.067,37	15,44	29.733.486,73	56,95	22.473.513,27	
SALDOS DE EXERCÍCIOS ANTERIORES								
Recursos Arrecadados em Exercícios Anteriores - RPPS								
Superávit Financeiro Utilizado para Créditos Adicionais								
Reabertura de Créditos Adicionais								

RREO-Anexo 01 | Tabela 1.0 - Balanço Orçamentário

Prefeitura Municipal de Coração de Maria


 <p>Sistema de Informações Contábeis e Fiscais do Setor Público Brasileiro TESOURO NACIONAL</p>	Relatório Resumido de Execução Orçamentária
	Prefeitura Municipal de Coração de Maria - BA (Poder Executivo)
	Orçamentos Fiscal e da Seguridade Social
	CNPJ:
	Exercício: 2018
	Período de referência: 4º bimestre

Despesas Orçamentárias	Estágios da Despesa Orçamentária									
	DOTAÇÃO INICIAL (g)	DOTAÇÃO ATUALIZADA (e)	DESPESAS EMPENHADAS NO BIMESTRE	DESPESAS EMPENHADAS ATÉ O BIMESTRE (f)	SALDO (g) = (e-f)	DESPESAS LIQUIDADAS NO BIMESTRE	DESPESAS LIQUIDADAS ATÉ O BIMESTRE (h)	SALDO (i) = (e-h)	DESPESAS PAGAS ATÉ O BIMESTRE (j)	INSCRITAS EM RESTOS A PAGAR NÃO PROCESSADOS (k)
Despesas Orçamentárias	-	-	-	-	-	-	-	-	-	-
DESPESAS EXCETO INTRA-ORÇAMENTÁRIAS (VIII)	47.469.289,00	47.469.289,00	2.321.080,07	41.008.540,67	6.460.748,33	7.718.980,61	27.078.218,99	20.391.070,01	26.786.183,97	0,00
DESPESAS CORRENTES	40.180.095,18	42.814.445,18	1.764.358,98	38.906.748,76	3.907.696,42	6.843.179,43	25.257.270,36	17.557.174,82	25.014.878,15	0,00
PESSOAL E ENCARGOS SOCIAIS	24.812.945,73	25.662.895,73	98.491,00	25.153.708,11	509.187,62	3.902.908,18	15.395.963,72	10.266.932,01	15.387.006,88	0,00
JURIS E ENCARGOS DA DIVIDA	25.000,00	73.200,00	21.000,00	73.173,00	27,00	20.896,91	72.873,31	326,69	72.873,31	0,00
OUTRAS DESPESAS CORRENTES	15.342.149,45	17.078.349,45	1.644.867,98	13.679.867,65	3.398.481,80	2.919.374,34	9.788.433,33	7.389.916,12	9.554.997,96	0,00
DESPESAS DE CAPITAL	6.937.263,22	4.302.913,22	556.721,09	2.101.791,91	2.201.121,31	875.801,18	1.820.940,63	2.481.964,59	1.771.305,82	0,00
INVESTIMENTOS	4.250.275,16	2.405.925,16	185.411,09	871.272,91	1.534.652,25	509.554,11	709.340,19	1.696.584,97	659.697,38	0,00
INVERSÕES FINANCEIRAS	7.500,00	7.500,00	-	-	7.500,00	0,00	7.500,00	7.500,00	-	0,00
AMORTIZAÇÃO DA DIVIDA	2.679.488,06	1.899.488,06	371.310,00	1.230.519,00	658.969,06	366.247,07	1.111.608,44	777.879,62	1.111.608,44	0,00
RESERVA DE CONTINGENCIA	351.930,60	351.930,60	-	-	351.930,60	-	-	-	-	0,00
DESPESAS (INTRA-ORÇAMENTÁRIAS) (IX)	4.737.711,00	4.737.711,00	-	-	4.737.711,00	-	-	4,737.711,00	-	0,00
SUBTOTAL DAS DESPESAS (X) = (VIII + IX)	52.207.000,00	52.207.000,00	2.321.080,07	41.008.540,67	11.198.459,33	7.718.980,61	27.078.218,99	25.128.781,01	26.786.183,97	0,00
AMORTIZAÇÃO DA DIVIDA (REFINANCIAMENTO) (XI)	0,00	0,00	0,00	0,00	0,00	0,00	0,00	0,00	0,00	0,00
Amortização da Divida Interna	0,00	0,00	0,00	0,00	0,00	0,00	0,00	0,00	0,00	0,00
Divida Mobiliária										
Outras Dividas										
Amortização da Divida Externa	0,00	0,00	0,00	0,00	0,00	0,00	0,00	0,00	0,00	0,00
Divida Mobiliária										
Outras Dividas										
SUBTOTAL COM REFINANCIAMENTO (XII) = (X + XI)	52.207.000,00	52.207.000,00	2.321.080,07	41.008.540,67	11.198.459,33	7.718.980,61	27.078.218,99	25.128.781,01	26.786.183,97	0,00
SUPERÁVIT (XIII)							2.655.267,74			
TOTAL (XIV) = (XII + XIII)	52.207.000,00	52.207.000,00	2.321.080,07	41.008.540,67	11.198.459,33	7.718.980,61	29.733.486,73		26.786.183,97	0,00
RESERVA DO RPPS										

RREO-Anexo 01 | Tabela 1.0 - Balanço Orçamentário


Receitas Intra-Orçamentárias	Estágios da Receita Intra-Orçamentária						
	PREVISÃO INICIAL	PREVISÃO ATUALIZADA (a)	No Bimestre (b)	% (bia)	Até o Bimestre (c)	% (cia)	SALDO (e-c)
Receitas Intra-Orçamentárias	-	-	-	-	-	-	-
RECEITAS (INTRA-ORÇAMENTÁRIAS) (II)	2.959.184,00	2.959.184,00	0,00	0,00	0,00	0,00	2.959.184,00
RECEITAS CORRENTES	2.959.184,00	2.959.184,00	0,00	0,00	0,00	0,00	2.959.184,00
IMPOSTOS, TAXAS E CONTRIBUIÇÕES DE MELHORIA	0,00	0,00	0,00	0,00	0,00	0,00	0,00
Impostos							0,00
Taxas							0,00
Contribuição de Melhoria							0,00
CONTRIBUIÇÕES	2.959.184,00	2.959.184,00	0,00	0,00	0,00	0,00	2.959.184,00
Contribuições Sociais	2.959.184,00	2.959.184,00					2.959.184,00
Contribuições Econômicas							0,00
Contribuições para Entidades Privadas de Serviço Social e de Formação Profissional							0,00
Contribuição para o Custeio do Serviço de Iluminação Pública							0,00
RECEITA PATRIMONIAL	0,00	0,00	0,00	0,00	0,00	0,00	0,00
Exploração do Patrimônio Imobiliário do Estado							0,00
Valores Mobiliários							0,00
Delegação de Serviços Públicos Mediante Concessão, Permissão, Autorização							0,00

Prefeitura Municipal de Coração de Maria

 <p>Sistema de Informações Contábeis e Fiscais do Setor Público Brasileiro TESOURO NACIONAL</p>	Relatório Resumido de Execução Orçamentária
	Prefeitura Municipal de Coração de Maria - BA (Poder Executivo)
	Orçamentos Fiscal e da Seguridade Social
	CNPJ:
	Exercício: 2018
	Período de referência: 4º bimestre

Receitas Intra Orçamentárias	Estágios da Receita Intra-Orçamentária						
	PREVISÃO INICIAL	PREVISÃO ATUALIZADA (a)	RECEITAS REALIZADAS				SALDO (a-c)
			No Bimestre (b)	% (b/a)	Até o Bimestre (c)	% (c/a)	
ou Licença							0,00
Exploração de Recursos Naturais							0,00
Exploração do Patrimônio Intangível							0,00
Cessão de Direitos							0,00
Demais Receitas Patrimoniais							0,00
RECEITA AGROPECUÁRIA							0,00
RECEITA INDUSTRIAL							0,00
RECEITA DE SERVIÇOS	0,00	0,00	0,00		0,00		0,00
Serviços Administrativos e Comerciais Gerais							0,00
Serviços e Atividades Referentes à Navegação e ao Transporte							0,00
Serviços e Atividades Referentes à Saúde							0,00
Serviços e Atividades Financeiras							0,00
Outros Serviços							0,00
TRANSFERÊNCIAS CORRENTES	0,00	0,00	0,00		0,00		0,00
Transferências da União e de suas Entidades							0,00
Transferências dos Estados e do Distrito Federal e de suas Entidades							0,00
Transferências dos Municípios e de suas Entidades							0,00
Transferências de Instituições Privadas							0,00
Transferências de Outras Instituições Públicas							0,00
Transferências do Exterior							0,00
Transferências de Pessoas Físicas							0,00
Transferências Provenientes de Depósitos Não Identificados							0,00
OUTRAS RECEITAS CORRENTES	0,00	0,00	0,00		0,00		0,00
Multas Administrativas, Contratuais e Judiciais							0,00
Indenizações, Restituições e Ressarcimentos							0,00
Bens, Direitos e Valores Incorporados ao Patrimônio Público							0,00
Demais Receitas Correntes							0,00
RECEITAS DE CAPITAL	0,00	0,00	0,00		0,00		0,00
OPERAÇÕES DE CRÉDITO	0,00	0,00	0,00		0,00		0,00
Operações de Crédito - Mercado Interno							0,00
Operações de Crédito - Mercado Externo							0,00
ALIENAÇÃO DE BENS	0,00	0,00	0,00		0,00		0,00
Alienação de Bens Móveis							0,00
Alienação de Bens Imóveis							0,00
Alienação de Bens Intangíveis							0,00
AMORTIZAÇÕES DE EMPRÉSTIMOS							0,00
TRANSFERÊNCIAS DE CAPITAL	0,00	0,00	0,00		0,00		0,00
Transferências da União e de suas Entidades							0,00
Transferências dos Estados e do Distrito Federal e de suas Entidades							0,00
Transferências dos Municípios e de suas Entidades							0,00
Transferências de Instituições Privadas							0,00
Transferências de Outras Instituições Públicas							0,00
Transferências do Exterior							0,00
Transferências de Pessoas Físicas							0,00
Transferências Provenientes de Depósitos Não Identificados							0,00
OUTRAS RECEITAS DE CAPITAL	0,00	0,00	0,00		0,00		0,00

Prefeitura Municipal de Coração de Maria


 Sistema de Informações Contábeis e Fiscais do Setor Público Brasileiro TESOURO NACIONAL	Relatório Resumido de Execução Orçamentária
	Prefeitura Municipal de Coração de Maria - BA (Poder Executivo)
	Orçamentos Fiscal e da Seguridade Social
	CNPJ:
	Exercício: 2018
Período de referência: 4º bimestre	

Receitas Intra-Orçamentárias	Estágios da Receita Intra-Orçamentária					SALDO (e-c)
	PREVISÃO INICIAL	PREVISÃO ATUALIZADA (a)	RECEITAS REALIZADAS			
			No Bimestre (b)	% (b/a)	Até o Bimestre (c)	
Integração do Capital Social						0,00
Remuneração das Disponibilidades do Tesouro						0,00
Resgate de Títulos do Tesouro						0,00
Demais Receitas de Capital						0,00

RREO-Anexo 01 | Tabela 1.0 - Balanço Orçamentário

Despesas Intra-Orçamentárias	Estágios da Despesa Intra-Orçamentária									
	DOTAÇÃO INICIAL (g)	DOTAÇÃO ATUALIZADA (a)	DESPESAS EMPENHADAS NO BIMESTRE	DESPESAS EMPENHADAS ATÉ O BIMESTRE (f)	SALDO (g) = (g-f)	DESPESAS LIQUIDADAS NO BIMESTRE	DESPESAS LIQUIDADAS ATÉ O BIMESTRE (h)	SALDO (i) = (h-i)	DESPESAS PAGAS ATÉ O BIMESTRE (j)	INSCRITAS EM RESTOS A PAGAR NÃO PROCESSADOS (k)
Despesas Intra-Orçamentárias	-	-	-	-	-	-	-	-	-	-
DESPESAS (INTRA-ORÇAMENTÁRIAS) (IX)	4.737.711,00	4.737.711,00	0,00	0,00	4.737.711,00	0,00	0,00	4.737.711,00	0,00	0,00
DESPESAS CORRENTES	4.693.458,00	4.693.458,00	0,00	0,00	4.693.458,00	0,00	0,00	4.693.458,00	0,00	0,00
PERSONAL E ENCARGOS SOCIAIS	4.492.458,00	4.492.458,00			4.492.458,00			4.492.458,00		
JUROS E ENCARGOS DA DÍVIDA					0,00			0,00		
OUTRAS DESPESAS CORRENTES	201.000,00	201.000,00			201.000,00			201.000,00		
DESPESAS DE CAPITAL	44.253,00	44.253,00	0,00	0,00	44.253,00	0,00	0,00	44.253,00	0,00	0,00
INVESTIMENTOS	44.253,00	44.253,00			44.253,00			44.253,00		
INVERSÕES FINANCEIRAS					0,00			0,00		
AMORTIZAÇÃO DA DÍVIDA					0,00			0,00		

Prefeitura Municipal de Coração de Maria

 <p style="font-size: small;">Sistema de Informações Contábeis e Fiscais do Setor Público Brasileiro</p> <p style="font-weight: bold; font-size: x-small;">TESOURO NACIONAL</p>	Relatório Resumido de Execução Orçamentária
	Prefeitura Municipal de Coração de Maria - BA (Poder Executivo)
	Orçamentos Fiscal e da Seguridade Social
	CNPJ:
	Exercício: 2018
	Período de referência: 4º bimestre

RREO-Anexo 01 | Tabela 1.0 - Balanço Orçamentário

Notas Explicativas	Valores
	31/08/2018
Notas Explicativas	-
Notas Explicativas	-

Prefeitura Municipal de Coração de Maria

CONS PUBL.INTER.SAUDE DA REG DE FSA
 RELATÓRIO RESUMIDO DA EXECUÇÃO ORÇAMENTÁRIA
DEMONSTRATIVO DA EXECUÇÃO DAS DESPESAS POR FUNÇÃO/SUBFUNÇÃO
 ORÇAMENTOS FISCAL E DA SEGURIDADE SOCIAL
 JANEIRO A AGOSTO 2018 / BIMESTRE JULHO - AGOSTO

RREO - Anexo 2 (LRF, Art 52, Inciso II, Alínea "c")

R\$ 1,00

FUNÇÃO / SUBFUNÇÃO	DOTAÇÃO INICIAL	DOTAÇÃO ATUALIZADA (a)	Despesas Empenhadas			SALDO (c) = (a - b)	Despesas Liquidadas			SALDO (e) = (a - d)	INSCRITAS EM RESTOS A PAGAR NÃO PROCESSADOS (f)
			No Bimestre	Até o Bimestre (b)	% (b/total b)		No Bimestre	Até Bimestre (d)	% (d/total d)		
DESPESAS (EXCETO INTRA-ORÇAMENTÁRIAS) (I)	14.199.718,00	14.199.718,00	1.786.773,11	4.064.719,46	100,00 %	10.134.998,54	1.701.056,04	2.335.887,53	100,00 %	11.863.830,47	0,00
SAÚDE	14.199.718,00	14.199.718,00	1.786.773,11	4.064.719,46	100,00 %	10.134.998,54	1.701.056,04	2.335.887,53	100,00 %	11.863.830,47	0,00
ADMINISTRAÇÃO GERAL	14.199.718,00	14.199.718,00	1.786.773,11	4.064.719,46	100,00 %	10.134.998,54	1.701.056,04	2.335.887,53	100,00 %	11.863.830,47	0,00
DESPESAS INTRA-ORÇAMENTÁRIAS (II)	0,00	0,00	0,00	0,00	0,00 %	0,00	0,00	0,00	0,00 %	0,00	0,00
TOTAL (III) = (I + II)	14.199.718,00	14.199.718,00	1.786.773,11	4.064.719,46	100,00 %	14.199.718,00	1.701.056,04	2.335.887,53	100,00 %	14.199.718,00	0,00


FONTE: Sistema de Contabilidade Pública. Unidade Responsável: CONS PUBL.INTER.SAUDE DA REG DE FSA

EDIMÁRIO PAIM DE CERQUEIRA
 Presidente
 387.255.685-15

KELLY FERREIRA DA SILVA DOS SANTOS
 DIRETORA EXECUTIVA
 015.807.535-82

JACKSON RIBEIRO AZEVEDO
 Contador
 CRC 021050/O-2


Prefeitura Municipal de Coração de Maria

 <p>Sistema de Informações Contábeis e Fiscais do Setor Público Brasileiro</p> <p>TESOURO NACIONAL</p>	Relatório Resumido de Execução Orçamentária
	Prefeitura Municipal de Coração de Maria - BA (Poder Executivo)
	Orçamentos Fiscal e da Seguridade Social
	CNPJ:
	Exercício: 2018
	Período de referência: 4º bimestre

RREO-Anexo 02 | Tabela 2.0 - Demonstrativo da Execução das Despesas por Função/Subfunção | Total das Despesas Exceto Intra-Orçamentárias


Função/Subfunção	Execução da Despesa										
	DOTAÇÃO INICIAL	DOTAÇÃO ATUALIZADA (a)	DESPESAS EMPENHADAS NO BIMESTRE	DESPESAS EMPENHADAS ATÉ O BIMESTRE (b)	% (total b)	SALDO (c) = (a-b)	DESPESAS LIQUIDADAS NO BIMESTRE	DESPESAS LIQUIDADAS ATÉ O BIMESTRE (d)	% (total d)	SALDO (e) = (a-d)	INSCRITAS EM RESTOS A PAGAR NÃO PROCESSADOS (f)
DESPESAS (EXCETO INTRA-ORÇAMENTÁRIAS) (i)	47.469.289,00	47.469.289,00	2.321.080,07	41.008.540,67	100,00	6.460.748,33	7.718.980,61	27.078.218,99	100,00	20.391.070,01	0,00
Legislativa	1.825.000,00	1.825.000,00	0,00	1.825.193,23	3,99	189.806,77	0,00	750.397,38	2,77	1.074.602,62	0,00
Ação Legislativa				1.825.193,23	3,99	189.806,77		750.397,38	2,77	1.074.602,62	
Controle Externo				0,00	0,00			0,00	0,00		
FL01 - Administração Geral				0,00	0,00			0,00	0,00		
FL01 - Demais Subfunções				0,00	0,00			0,00	0,00		
Judiciária	238.556,00	238.556,00	0,00	237.556,00	0,58	1.000,00	2.804,77	56.977,59	0,21	181.578,41	0,00
Ação Judiciária				0,00	0,00			0,00	0,00		
Defesa do Interesse Público no Processo Judiciário				0,00	0,00			0,00	0,00		
FL02 - Administração Geral				0,00	0,00			0,00	0,00		
FL02 - Demais Subfunções	238.556,00	238.556,00		237.556,00	0,58	1.000,00	2.804,77	56.977,59	0,21	181.578,41	
Essencial à Justiça	0,00	0,00	0,00	0,00	0,00	0,00	0,00	0,00	0,00	0,00	0,00
Defesa da Ordem Jurídica				0,00	0,00			0,00	0,00		
Representação Judicial e Extrajudicial				0,00	0,00			0,00	0,00		
FL03 - Administração Geral				0,00	0,00			0,00	0,00		
FL03 - Demais Subfunções				0,00	0,00			0,00	0,00		
Administração	4.056.678,78	4.294.078,78	190.321,00	3.909.668,46	9,53	384.410,32	749.269,41	2.803.500,95	10,35	1.490.577,83	0,00
Planejamento e Orçamento				0,00	0,00			0,00	0,00		
FL04 - Administração Geral	3.864.678,78	4.138.478,78	184.021,00	3.797.368,46	9,26	341.110,32	729.894,41	2.734.275,95	10,10	1.404.202,83	
Administração Financeira				0,00	0,00			0,00	0,00		
Controle Interno	130.400,00	133.700,00	4.875,00	110.875,00	0,27	22.825,00	17.860,00	67.800,00	0,25	65.900,00	
Normalização e Fiscalização				0,00	0,00			0,00	0,00		
Tecnologia da Informação				0,00	0,00			0,00	0,00		
Ordenamento Territorial				0,00	0,00			0,00	0,00		
Formação de Recursos Humanos	5.400,00	5.400,00	1.425,00	1.425,00	0,00	3.975,00	1.425,00	1.425,00	0,01	3.975,00	
Administração de Receitas				0,00	0,00			0,00	0,00		
Administração de Concessões				0,00	0,00			0,00	0,00		
Comunicação Social				0,00	0,00			0,00	0,00		
FL04 - Demais Subfunções	56.500,00	16.500,00		0,00	0,00	16.500,00		0,00	0,00	16.500,00	
Defesa Nacional	0,00	0,00	0,00	0,00	0,00	0,00	0,00	0,00	0,00	0,00	0,00
Defesa Aérea				0,00	0,00			0,00	0,00		
Defesa Naval				0,00	0,00			0,00	0,00		
Defesa Terrestre				0,00	0,00			0,00	0,00		
FL05 - Administração Geral				0,00	0,00			0,00	0,00		
FL05 - Demais Subfunções				0,00	0,00			0,00	0,00		
Segurança Pública	62.225,00	12.225,00	0,00	8.850,00	0,02	3.375,00	750,00	8.850,00	0,03	3.375,00	0,00
Policiamento	62.225,00	12.225,00		8.850,00	0,02	3.375,00	750,00	8.850,00	0,03	3.375,00	
Defesa Civil				0,00	0,00			0,00	0,00		
Informação e Inteligência				0,00	0,00			0,00	0,00		
FL06 - Administração Geral				0,00	0,00			0,00	0,00		
FL06 - Demais Subfunções				0,00	0,00			0,00	0,00		
Relações Externas	0,00	0,00	0,00	0,00	0,00	0,00	0,00	0,00	0,00	0,00	0,00
Relações Diplomáticas				0,00	0,00			0,00	0,00		
Cooperação Internacional				0,00	0,00			0,00	0,00		
FL07 - Administração Geral				0,00	0,00			0,00	0,00		
FL07 - Demais Subfunções				0,00	0,00			0,00	0,00		
Assistência Social	2.892.933,57	2.623.183,57	-71.774,10	2.160.500,38	5,27	462.683,19	333.318,11	1.297.687,56	4,79	1.325.466,01	0,00
Assistência ao Idoso	64.499,00	36.499,00		0,00	0,00	36.499,00		0,00	0,00	36.499,00	
Assistência ao Portador de Deficiência	28.000,00	28.000,00		0,00	0,00	28.000,00		0,00	0,00	28.000,00	
Assistência à Criança e ao Adolescente	430.770,75	358.270,75	-19.257,32	288.912,23	0,70	69.358,52	36.995,56	99.416,68	0,37	268.854,07	
Assistência Comunitária	1.320.884,00	1.143.594,00	141.532,01	954.680,27	2,33	188.913,73	174.882,82	590.023,03	2,18	553.070,97	

Prefeitura Municipal de Coração de Maria

 <p>Sistema de Informações Contábeis e Fiscais do Setor Público Brasileiro</p> <p>TESOURO NACIONAL</p>	Relatório Resumido de Execução Orçamentária
	Prefeitura Municipal de Coração de Maria - BA (Poder Executivo)
	Orçamentos Fiscal e da Seguridade Social
	CNPJ:
	Exercício: 2018
Período de referência: 4º bimestre	


Função/Subfunção	Execução da Despesa										
	DOTAÇÃO INICIAL	DOTAÇÃO ATUALIZADA (a)	DESPESAS EMPENHADAS NO BIMESTRE	DESPESAS EMPENHADAS ATÉ O BIMESTRE (b)	% (b/total)	SALDO (c) = (a-b)	DESPESAS LIQUIDADAS NO BIMESTRE	DESPESAS LIQUIDADAS ATÉ O BIMESTRE (d)	% (d/total)	SALDO (e) = (d-c)	INSCRITAS EM RESTOS A PAGAR NÃO PROCESSADOS (f)
FU08 - Administração Geral	1.048.769,82	1.056.819,82	-194.048,79	916.907,89	2,24	1.039.911,94	121.240,93	608.247,85	2,25	448.571,07	0,00
FU08 - Demais Subfunções				0,00	0,00	2.000,00	0,00	0,00	0,00	2.000,00	0,00
Previdência Social	2.000,00	2.000,00	0,00	0,00	0,00	0,00	0,00	0,00	0,00	0,00	0,00
Previdência Básica											
Previdência do Regime Estatutário											
Previdência Complementar											
Previdência Especial											
FU09 - Administração Geral											
FU09 - Demais Subfunções	2.000,00	2.000,00		0,00	0,00	2.000,00		0,00	0,00	2.000,00	
Saúde	9.622.745,89	9.622.745,89	921.943,78	8.178.678,15	19,94	1.444.067,74	1.431.402,58	5.734.407,02	21,18	3.888.338,87	0,00
Atenção Básica	4.717.226,73	4.471.126,73	461.275,00	3.971.492,25	9,68	499.634,48	746.655,72	3.114.269,23	11,50	1.336.667,50	
Assistência Hospitalar e Ambulatorial	2.795.937,40	2.884.637,40	416.846,54	2.371.466,13	5,78	513.141,27	497.693,82	1.720.995,77	6,36	1.163.941,63	
Suporte Profilático e Terapêutico											
Vigilância Sanitária	148.958,00	482.258,00		374.049,89	0,91	108.208,11			0,00	482.258,00	
Vigilância Epidemiológica	75.712,76	75.712,76			0,00	75.712,76			0,00	75.712,76	
Alimentação e Nutrição											
FU10 - Administração Geral	1.858.811,00	1.682.511,00	43.820,24	1.461.639,88	3,56	220.871,12	187.693,04	899.142,02	3,32	783.368,98	
FU10 - Demais Subfunções	26.500,00	26.500,00			0,00	26.500,00			0,00	26.500,00	
Trabalho	0,00	0,00	0,00	0,00	0,00	0,00	0,00	0,00	0,00	0,00	0,00
Proteção e Benefícios ao Trabalhador											
Relações de Trabalho											
Empregabilidade											
Fomento ao Trabalho											
FU11 - Administração Geral											
FU11 - Demais Subfunções											
Educação	19.416.275,60	19.303.379,60	361.555,52	17.142.842,77	41,90	2.265.632,83	2.773.221,44	10.558.691,62	38,99	8.534.597,98	0,00
Ensino Fundamental	15.242.059,46	15.346.909,46	380.691,00	13.765.259,00	33,57	1.581.650,46	2.140.212,50	8.196.532,39	30,27	7.150.377,07	
Ensino Médio											
Ensino Profissional											
Ensino Superior											
Educação Infantil	1.502.012,24	1.593.912,24	-3.381,48	1.396.028,00	3,40	197.884,24	172.479,20	937.694,88	3,46	656.217,36	
Educação de Jovens e Adultos	12.000,00	12.000,00		2.000,00	0,00	10.000,00			0,00	12.000,00	
Educação Especial	25.984,00	10.594,00			0,00	10.594,00			0,00	10.594,00	
Educação Básica	1.485.297,00	1.335.147,00	222.741,00	1.000.566,11	2,44	334.580,89	341.891,44	823.703,78	3,04	511.303,22	
FU12 - Administração Geral	1.002.766,90	1.014.466,90	-238.495,00	978.789,66	2,39	35.677,24	118.638,30	600.710,57	2,22	413.756,33	
FU12 - Demais Subfunções	148.960,00	80.260,00			0,00	80.260,00			0,00	80.260,00	
Cultura	292.931,50	1.222.231,50	1.900,30	1.071.003,13	2,61	151.228,37	581.656,82	737.347,06	2,72	484.884,44	0,00
Patrimônio Histórico Artístico e Arqueológico											
Divulgação Cultural	292.931,50	1.222.231,50	1.900,30	1.071.003,13	2,61	151.228,37	581.656,82	737.347,06	2,72	484.884,44	
FU13 - Administração Geral											
FU13 - Demais Subfunções											
Direitos da Cidadania	0,00	0,00	0,00	0,00	0,00	0,00	0,00	0,00	0,00	0,00	0,00
Custódia e Reintegração Social											
Direitos Individuais Coletivos e Difusão											
Assistência aos Povos Indígenas											
FU14 - Administração Geral											
FU14 - Demais Subfunções											
Urbanismo	5.212.754,40	5.109.844,40	737.023,57	4.730.600,61	11,54	379.153,79	1.251.458,74	3.439.266,35	12,79	1.670.578,05	
Infra-Estrutura Urbana	2.585.643,60	2.328.093,60	457.683,57	2.082.347,82	5,08	245.745,78	554.384,77	1.297.533,79	4,79	1.030.599,81	
Serviços Urbanos	2.627.150,80	2.781.750,80	279.340,00	2.648.302,79	6,46	133.448,01	697.073,97	2.141.732,56	7,91	640.018,24	
Transportes Coletivos Urbanos											
FU15 - Administração Geral											
FU15 - Demais Subfunções											
Habituação	0,00	0,00	0,00	0,00	0,00	0,00	0,00	0,00	0,00	0,00	0,00
Habituação Rural											

Prefeitura Municipal de Coração de Maria

 Sistema de Informações Contábeis e Fiscais do Setor Público Brasileiro TESOURO NACIONAL	Relatório Resumido de Execução Orçamentária
	Prefeitura Municipal de Coração de Maria - BA (Poder Executivo)
	Orçamentos Fiscal e da Seguridade Social
	CNPJ:
	Exercício: 2018
Período de referência: 4º bimestre	

Função/Subfunção	DOTAÇÃO INICIAL	DOTAÇÃO ATUALIZADA (a)	DESPESAS EMPENHADAS NO BIMESTRE	DESPESAS EMPENHADAS ATÉ O BIMESTRE (b)	%(b/total b)	Execução da Despesa				INSCRITAS EM RESTOS A PAGAR NÃO PROCESSADOS (f)	
						SALDO (c) = (a-b)	DESPESAS LIQUIDADAS NO BIMESTRE	DESPESAS LIQUIDADAS ATÉ O BIMESTRE (e)	%(e/total e)		SALDO (d) = (c-e)
Habituação Urbana					0,00	0,00			0,00	0,00	
FU16 - Administração Geral					0,00	0,00			0,00	0,00	
FU16 - Demais Subfunções					0,00	0,00			0,00	0,00	
Saneamento	65.000,00	35.000,00	0,00	0,00	0,00	35.000,00	0,00	0,00	35.000,00	0,00	0,00
Saneamento Básico Rural	65.000,00	35.000,00			0,00	35.000,00			35.000,00		
Saneamento Básico Urbano					0,00	0,00			0,00	0,00	
FU17 - Administração Geral					0,00	0,00			0,00	0,00	
FU17 - Demais Subfunções					0,00	0,00			0,00	0,00	
Gestão Ambiental	14.700,00	14.700,00	0,00	0,00	0,00	14.700,00	0,00	0,00	14.700,00	0,00	0,00
Preservação e Conservação Ambiental	14.700,00	14.700,00			0,00	14.700,00			14.700,00		
Controle Ambiental					0,00	0,00			0,00	0,00	
Recuperação de Áreas Degradadas					0,00	0,00			0,00	0,00	
Recursos Hídricos					0,00	0,00			0,00	0,00	
Meteorologia					0,00	0,00			0,00	0,00	
FU18 - Administração Geral					0,00	0,00			0,00	0,00	
FU18 - Demais Subfunções					0,00	0,00			0,00	0,00	
Ciência e Tecnologia	0,00	0,00	0,00	0,00	0,00	0,00	0,00	0,00	0,00	0,00	0,00
Desenvolvimento Científico					0,00	0,00			0,00	0,00	
Desenvolvimento Tecnológico e Engenharia					0,00	0,00			0,00	0,00	
Disseminação do Conhecimento Científico e Tecnológico					0,00	0,00			0,00	0,00	
FU19 - Administração Geral					0,00	0,00			0,00	0,00	
FU19 - Demais Subfunções					0,00	0,00			0,00	0,00	
Agricultura	69.322,50	69.322,50	0,00	0,00	0,00	69.322,50	0,00	0,00	69.322,50	0,00	0,00
Abastecimento	16.800,00	16.000,00			0,00	16.000,00			16.000,00		
Extensão Rural	15.875,00	7.875,00			0,00	7.875,00			7.875,00		
Irrigação					0,00	0,00			0,00	0,00	
Promoção da Produção Agropecuária	56.647,50	45.647,50			0,00	45.647,50			45.647,50		
Defesa Agropecuária					0,00	0,00			0,00	0,00	
FU20 - Administração Geral					0,00	0,00			0,00	0,00	
FU20 - Demais Subfunções					0,00	0,00			0,00	0,00	
Organização Agrária	0,00	0,00	0,00	0,00	0,00	0,00	0,00	0,00	0,00	0,00	0,00
Reforma Agrária					0,00	0,00			0,00	0,00	
Colonização					0,00	0,00			0,00	0,00	
FU21 - Administração Geral					0,00	0,00			0,00	0,00	
FU21 - Demais Subfunções					0,00	0,00			0,00	0,00	
Indústria	0,00	0,00	0,00	0,00	0,00	0,00	0,00	0,00	0,00	0,00	0,00
Promoção Industrial					0,00	0,00			0,00	0,00	
Produção Industrial					0,00	0,00			0,00	0,00	
Mineração					0,00	0,00			0,00	0,00	
Propriedade Industrial					0,00	0,00			0,00	0,00	
Normalização e Qualidade					0,00	0,00			0,00	0,00	
FU22 - Administração Geral					0,00	0,00			0,00	0,00	
FU22 - Demais Subfunções					0,00	0,00			0,00	0,00	
Comércio e Serviço	0,00	0,00	0,00	0,00	0,00	0,00	0,00	0,00	0,00	0,00	0,00
Promoção Comercial					0,00	0,00			0,00	0,00	
Comercialização					0,00	0,00			0,00	0,00	
Comércio Exterior					0,00	0,00			0,00	0,00	
Serviços Financeiros					0,00	0,00			0,00	0,00	
Turismo					0,00	0,00			0,00	0,00	
FU23 - Administração Geral					0,00	0,00			0,00	0,00	
FU23 - Demais Subfunções					0,00	0,00			0,00	0,00	
Comunicações	0,00	0,00	0,00	0,00	0,00	0,00	0,00	0,00	0,00	0,00	0,00
Comunicações Postais					0,00	0,00			0,00	0,00	
Telecomunicações					0,00	0,00			0,00	0,00	
FU24 - Administração Geral					0,00	0,00			0,00	0,00	

Prefeitura Municipal de Coração de Maria


 <p>Sistema de Informações Contábeis e Fiscais do Setor Público Brasileiro</p> <p>TESOURO NACIONAL</p>	Relatório Resumido de Execução Orçamentária
	Prefeitura Municipal de Coração de Maria - BA (Poder Executivo)
	Orçamentos Fiscal e da Seguridade Social
	CNPJ:
	Exercício: 2018
Período de referência: 4º bimestre	

Função/Subfunção	Execução da Despesa										
	DOTAÇÃO INICIAL	DOTAÇÃO ATUALIZADA (a)	DESPESAS EMPENHADAS NO BIMESTRE	DESPESAS EMPENHADAS ATÉ O BIMESTRE (b)	% (b/total b)	SALDO (c) = (a-b)	DESPESAS LIQUIDADAS NO BIMESTRE	DESPESAS LIQUIDADAS ATÉ O BIMESTRE (d)	% (d/total d)	SALDO (e) = (a-d)	INSCRITAS EM RESTOS A PAGAR NÃO PROCESSADOS (f)
FLU4 - Demais Subfunções											
Energia	58.473,50	78.273,50	15.200,00	53.131,60	0,13	25.141,90	15.111,25	52.603,33	0,19	25.670,17	0,00
Conservação de Energia						0,00	0,00	0,00	0,00	0,00	0,00
Energia Elétrica	58.473,50	78.273,50	15.200,00	53.131,60	0,13	25.141,90	15.111,25	52.603,33	0,19	25.670,17	0,00
Combustíveis Minerais						0,00	0,00	0,00	0,00	0,00	0,00
Biocombustíveis						0,00	0,00	0,00	0,00	0,00	0,00
FLU25 - Administração Geral						0,00	0,00	0,00	0,00	0,00	0,00
FLU25 - Demais Subfunções						0,00	0,00	0,00	0,00	0,00	0,00
Transporte	360.020,00	314.220,00	66.600,00	275.739,00	0,67	38.481,00	66.535,82	198.863,05	0,73	115.356,95	0,00
Transporte Aéreo						0,00	0,00	0,00	0,00	0,00	0,00
Transporte Rodoviário	360.020,00	314.220,00	66.600,00	275.739,00	0,67	38.481,00	66.535,82	198.863,05	0,73	115.356,95	0,00
Transporte Ferroviário						0,00	0,00	0,00	0,00	0,00	0,00
Transporte Hidroviário						0,00	0,00	0,00	0,00	0,00	0,00
Transportes Especiais						0,00	0,00	0,00	0,00	0,00	0,00
FLU05 - Administração Geral						0,00	0,00	0,00	0,00	0,00	0,00
FLU05 - Demais Subfunções						0,00	0,00	0,00	0,00	0,00	0,00
Desporto e Lazer	37.500,00	129.900,00	-300.000,00	126.085,74	0,31	3.814,26	84.000,00	84.000,00	0,31	45.900,00	0,00
Desporto de Rendimento						0,00	0,00	0,00	0,00	0,00	0,00
Desporto Comunitário	37.500,00	129.900,00	-300.000,00	126.085,74	0,31	3.814,26	84.000,00	84.000,00	0,31	45.900,00	0,00
Lazer						0,00	0,00	0,00	0,00	0,00	0,00
FLU27 - Administração Geral						0,00	0,00	0,00	0,00	0,00	0,00
FLU27 - Demais Subfunções						0,00	0,00	0,00	0,00	0,00	0,00
Energias Especiais	2.868.387,66	2.132.587,66	398.310,00	1.478.841,60	3,61	653.756,06	429.450,67	1.355.627,08	5,01	776.970,58	0,00
Refinanciamento da Dívida Interna						0,00	0,00	0,00	0,00	0,00	0,00
Refinanciamento da Dívida Externa						0,00	0,00	0,00	0,00	0,00	0,00
Serviço da Dívida Interna	2.868.387,66	2.132.587,66	398.310,00	1.478.841,60	3,61	653.756,06	429.450,67	1.355.627,08	5,01	776.970,58	0,00
Serviço da Dívida Externa						0,00	0,00	0,00	0,00	0,00	0,00
Transferências						0,00	0,00	0,00	0,00	0,00	0,00
Outros Encargos Especiais						0,00	0,00	0,00	0,00	0,00	0,00
Transferências para a Educação Básica						0,00	0,00	0,00	0,00	0,00	0,00
FLU28 - Demais Subfunções						0,00	0,00	0,00	0,00	0,00	0,00
Reserva de Contingência	351.930,00	351.930,00				351.930,00				351.930,00	0,00
DESPESAS (INTRA-ORÇAMENTÁRIAS) (II)	4.737.711,00	4.737.711,00	0,00	0,00	0,00	4.737.711,00	0,00	0,00	0,00	4.737.711,00	0,00
TOTAL (III) = (I + II)	52.207.000,00	52.207.000,00	2.321.080,07	41.008.540,67	100,00	11.169.459,33	7.718.980,91	27.078.218,99	100,00	26.128.781,01	0,00

RREO-Anexo 02 | Tabela 2.0 - Demonstrativo da Execução das Despesas por Função/Subfunção | Total de Despesas


Função/Subfunção - Intra	Execução da Despesa - Intra										
	DOTAÇÃO INICIAL	DOTAÇÃO ATUALIZADA (a)	DESPESAS EMPENHADAS NO BIMESTRE	DESPESAS EMPENHADAS ATÉ O BIMESTRE (b)	% (b/III b)	SALDO (c) = (a-b)	DESPESAS LIQUIDADAS NO BIMESTRE	DESPESAS LIQUIDADAS ATÉ O BIMESTRE (d)	% (d/III d)	SALDO (e) = (a-d)	INSCRITAS EM RESTOS A PAGAR NÃO PROCESSADOS (f)
DESPESAS (INTRA-ORÇAMENTÁRIAS) (II)	4.737.711,00	4.737.711,00	0,00	0,00	0,00	4.737.711,00	0,00	0,00	0,00	4.737.711,00	0,00
Legislação	0,00	0,00	0,00	0,00	0,00	0,00	0,00	0,00	0,00	0,00	0,00
Ação Legislativa						0,00	0,00	0,00	0,00	0,00	0,00
Controle Externo						0,00	0,00	0,00	0,00	0,00	0,00
FLU01 - Administração Geral						0,00	0,00	0,00	0,00	0,00	0,00
FLU01 - Demais Subfunções						0,00	0,00	0,00	0,00	0,00	0,00
Judiciária	0,00	0,00	0,00	0,00	0,00	0,00	0,00	0,00	0,00	0,00	0,00
Ação Judiciária						0,00	0,00	0,00	0,00	0,00	0,00
Defesa do Interesse Público no Processo Judiciário						0,00	0,00	0,00	0,00	0,00	0,00
FLU02 - Administração Geral						0,00	0,00	0,00	0,00	0,00	0,00
FLU02 - Demais Subfunções						0,00	0,00	0,00	0,00	0,00	0,00
Essencial à Justiça	0,00	0,00	0,00	0,00	0,00	0,00	0,00	0,00	0,00	0,00	0,00
Defesa da Ordem Jurídica						0,00	0,00	0,00	0,00	0,00	0,00

Prefeitura Municipal de Coração de Maria

 Sistema de Informações Contábeis e Fiscais do Setor Público Brasileiro TESOURO NACIONAL	Relatório Resumido de Execução Orçamentária
	Prefeitura Municipal de Coração de Maria - BA (Poder Executivo)
	Orçamentos Fiscal e da Seguridade Social
	CNPJ:
	Exercício: 2018
Período de referência: 4º bimestre	


Função/Subfunção - Intra	DOTAÇÃO INICIAL	DOTAÇÃO ATUALIZADA (a)	DESPESAS EMPENHADAS NO BIMESTRE	DESPESAS EMPENHADAS ATÉ O BIMESTRE (b)	Execução da Despesa - Intra				INSCRITAS EM RESTOS A PAGAR NÃO PROCESSADOS (f)	
					% (b/III b)	SALDO (c) = (a-b)	DESPESAS LIQUIDADAS NO BIMESTRE	DESPESAS LIQUIDADAS ATÉ O BIMESTRE (d)		% (d/III d)
Representação Judicial e Extrajudicial					0,00	0,00			0,00	
FU03 - Administração Geral					0,00	0,00			0,00	
FU03 - Demais Subfunções					0,00	0,00			0,00	
Administração	0,00	0,00	0,00	0,00	0,00	0,00	0,00	0,00	0,00	0,00
Planejamento e Orçamento					0,00	0,00			0,00	
FU04 - Administração Geral					0,00	0,00			0,00	
Administração Financeira					0,00	0,00			0,00	
Controle Interno					0,00	0,00			0,00	
Normatização e Fiscalização					0,00	0,00			0,00	
Tecnologia da Informação					0,00	0,00			0,00	
Ordenamento Territorial					0,00	0,00			0,00	
Formação de Recursos Humanos					0,00	0,00			0,00	
Administração de Receitas					0,00	0,00			0,00	
Administração de Concessões					0,00	0,00			0,00	
Comunicação Social					0,00	0,00			0,00	
FU04 - Demais Subfunções					0,00	0,00			0,00	
Defesa Nacional	0,00	0,00	0,00	0,00	0,00	0,00	0,00	0,00	0,00	0,00
Defesa Aérea					0,00	0,00			0,00	
Defesa Naval					0,00	0,00			0,00	
Defesa Terrestre					0,00	0,00			0,00	
FU05 - Administração Geral					0,00	0,00			0,00	
FU05 - Demais Subfunções					0,00	0,00			0,00	
Segurança Pública	0,00	0,00	0,00	0,00	0,00	0,00	0,00	0,00	0,00	0,00
Policiamento					0,00	0,00			0,00	
Defesa Civil					0,00	0,00			0,00	
Informação e Inteligência					0,00	0,00			0,00	
FU06 - Administração Geral					0,00	0,00			0,00	
FU06 - Demais Subfunções					0,00	0,00			0,00	
Relações Exteriores	0,00	0,00	0,00	0,00	0,00	0,00	0,00	0,00	0,00	0,00
Relações Diplomáticas					0,00	0,00			0,00	
Cooperação Internacional					0,00	0,00			0,00	
FU07 - Administração Geral					0,00	0,00			0,00	
FU07 - Demais Subfunções					0,00	0,00			0,00	
Assistência Social	0,00	0,00	0,00	0,00	0,00	0,00	0,00	0,00	0,00	0,00
Assistência ao Idoso					0,00	0,00			0,00	
Assistência ao Portador de Deficiência					0,00	0,00			0,00	
Assistência à Criança e ao Adolescente					0,00	0,00			0,00	
Assistência Comunitária					0,00	0,00			0,00	
FU08 - Administração Geral					0,00	0,00			0,00	
FU08 - Demais Subfunções					0,00	0,00			0,00	
Previdência Social	4.737.711,00	4.737.711,00	0,00	0,00	0,00	4.737.711,00	0,00	0,00	4.737.711,00	0,00
Previdência Básica	4.737.711,00	4.737.711,00			0,00	4.737.711,00			4.737.711,00	
Previdência do Regime Estatutário					0,00	0,00			0,00	
Previdência Complementar					0,00	0,00			0,00	
Previdência Especial					0,00	0,00			0,00	
FU09 - Administração Geral					0,00	0,00			0,00	
FU09 - Demais Subfunções					0,00	0,00			0,00	
Saúde	0,00	0,00	0,00	0,00	0,00	0,00	0,00	0,00	0,00	0,00
Atenção Básica					0,00	0,00			0,00	
Assistência Hospitalar e Ambulatorial					0,00	0,00			0,00	
Suporte Profilático e Terapêutico					0,00	0,00			0,00	
Vigilância Sanitária					0,00	0,00			0,00	
Vigilância Epidemiológica					0,00	0,00			0,00	
Alimentação e Nutrição					0,00	0,00			0,00	
FU10 - Administração Geral					0,00	0,00			0,00	

Prefeitura Municipal de Coração de Maria

 Sistema de Informações Contábeis e Fiscais do Setor Público Brasileiro TESOURO NACIONAL	Relatório Resumido de Execução Orçamentária
	Prefeitura Municipal de Coração de Maria - BA (Poder Executivo)
	Orçamentos Fiscal e da Seguridade Social
	CNPJ:
	Exercício: 2018
	Período de referência: 4º bimestre


Função/Subfunção - Intra	DOTAÇÃO INICIAL	DOTAÇÃO ATUALIZADA (a)	DESPESAS EMPENHADAS NO BIMESTRE	DESPESAS EMPENHADAS ATÉ O BIMESTRE (b)	% (b/III b)	Execução da Despesa - Intra		DESPESAS LIQUIDADAS ATÉ O BIMESTRE (f)	% (d/III d)	SALDO (e) = (c)-(d)	INSCRITAS EM RESTOS A PAGAR NÃO PROCESSADOS (g)
						SALDO (c) = (a)-(b)	DESPESAS LIQUIDADAS NO BIMESTRE				
FU10 - Demais Subfunções						0,00	0,00			0,00	0,00
Trabalho	0,00	0,00	0,00	0,00	0,00	0,00	0,00	0,00	0,00	0,00	0,00
Proteção e Benefícios ao Trabalhador						0,00	0,00			0,00	0,00
Relações de Trabalho						0,00	0,00			0,00	0,00
Empregabilidade						0,00	0,00			0,00	0,00
Fomento ao Trabalho						0,00	0,00			0,00	0,00
FU11 - Administração Geral						0,00	0,00			0,00	0,00
FU11 - Demais Subfunções						0,00	0,00			0,00	0,00
Educação	0,00	0,00	0,00	0,00	0,00	0,00	0,00	0,00	0,00	0,00	0,00
Ensino Fundamental						0,00	0,00			0,00	0,00
Ensino Médio						0,00	0,00			0,00	0,00
Ensino Profissional						0,00	0,00			0,00	0,00
Ensino Superior						0,00	0,00			0,00	0,00
Educação Infantil						0,00	0,00			0,00	0,00
Educação de Jovens e Adultos						0,00	0,00			0,00	0,00
Educação Especial						0,00	0,00			0,00	0,00
Educação Básica						0,00	0,00			0,00	0,00
FU12 - Administração Geral						0,00	0,00			0,00	0,00
FU12 - Demais Subfunções						0,00	0,00			0,00	0,00
Cultura	0,00	0,00	0,00	0,00	0,00	0,00	0,00	0,00	0,00	0,00	0,00
Patrimônio Histórico Artístico e Arqueológico						0,00	0,00			0,00	0,00
Distúrbio Cultural						0,00	0,00			0,00	0,00
FU13 - Administração Geral						0,00	0,00			0,00	0,00
FU13 - Demais Subfunções						0,00	0,00			0,00	0,00
Direitos da Cidadania	0,00	0,00	0,00	0,00	0,00	0,00	0,00	0,00	0,00	0,00	0,00
Custódia e Reintegração Social						0,00	0,00			0,00	0,00
Direitos Individuais Coletivos e Difusos						0,00	0,00			0,00	0,00
Assistência aos Povos Indígenas						0,00	0,00			0,00	0,00
FU14 - Administração Geral						0,00	0,00			0,00	0,00
FU14 - Demais Subfunções						0,00	0,00			0,00	0,00
Urbanismo	0,00	0,00	0,00	0,00	0,00	0,00	0,00	0,00	0,00	0,00	0,00
Infra-Estrutura Urbana						0,00	0,00			0,00	0,00
Serviços Urbanos						0,00	0,00			0,00	0,00
Transportes Coletivos Urbanos						0,00	0,00			0,00	0,00
FU15 - Administração Geral						0,00	0,00			0,00	0,00
FU15 - Demais Subfunções						0,00	0,00			0,00	0,00
Habituação	0,00	0,00	0,00	0,00	0,00	0,00	0,00	0,00	0,00	0,00	0,00
Habituação Rural						0,00	0,00			0,00	0,00
Habituação Urbana						0,00	0,00			0,00	0,00
FU16 - Administração Geral						0,00	0,00			0,00	0,00
FU16 - Demais Subfunções						0,00	0,00			0,00	0,00
Saneamento	0,00	0,00	0,00	0,00	0,00	0,00	0,00	0,00	0,00	0,00	0,00
Saneamento Básico Rural						0,00	0,00			0,00	0,00
Saneamento Básico Urbano						0,00	0,00			0,00	0,00
FU17 - Administração Geral						0,00	0,00			0,00	0,00
FU17 - Demais Subfunções						0,00	0,00			0,00	0,00
Gestão Ambiental	0,00	0,00	0,00	0,00	0,00	0,00	0,00	0,00	0,00	0,00	0,00
Preservação e Conservação Ambiental						0,00	0,00			0,00	0,00
Controle Ambiental						0,00	0,00			0,00	0,00
Recuperação de Áreas Degradadas						0,00	0,00			0,00	0,00
Recursos Hídricos						0,00	0,00			0,00	0,00
Meteorologia						0,00	0,00			0,00	0,00
FU18 - Administração Geral						0,00	0,00			0,00	0,00
FU18 - Demais Subfunções						0,00	0,00			0,00	0,00
Ciência e Tecnologia	0,00	0,00	0,00	0,00	0,00	0,00	0,00	0,00	0,00	0,00	0,00

Prefeitura Municipal de Coração de Maria

 <p>Sistema de Informações Contábeis e Fiscais do Setor Público Brasileiro</p> <p>TESOURO NACIONAL</p>	Relatório Resumido de Execução Orçamentária
	Prefeitura Municipal de Coração de Maria - BA (Poder Executivo)
	Orçamentos Fiscal e da Seguridade Social
	CNPJ:
	Exercício: 2018
Período de referência: 4º bimestre	


Função/Subfunção - Intra	DOTAÇÃO INICIAL	DOTAÇÃO ATUALIZADA (a)	DESPESAS EMPENHADAS NO BIMESTRE	DESPESAS EMPENHADAS ATÉ O BIMESTRE (b)	Execução da Despesa - Intra				INSCRITAS EM RESTOS A PAGAR NÃO PROCESSADOS (f)	
					% (b/III b)	SALDO (c) = (a-b)	DESPESAS LIQUIDADAS NO BIMESTRE	DESPESAS LIQUIDADAS ATÉ O BIMESTRE (d)		% (d/III d)
Desenvolvimento Científico					0,00	0,00				
Desenvolvimento Tecnológico e Engenharia					0,00	0,00				
Difusão do Conhecimento Científico e Tecnológico					0,00	0,00				
FU19 - Administração Geral					0,00	0,00				
FU19 - Demais Subfunções					0,00	0,00				
Agricultura	0,00	0,00	0,00	0,00	0,00	0,00	0,00	0,00	0,00	0,00
Abastecimento					0,00	0,00				
Extensão Rural					0,00	0,00				
Irrigação					0,00	0,00				
Promissão da Produção Agropecuária					0,00	0,00				
Defesa Agropecuária					0,00	0,00				
FU20 - Administração Geral					0,00	0,00				
FU20 - Demais Subfunções					0,00	0,00				
Organização Agrária	0,00	0,00	0,00	0,00	0,00	0,00	0,00	0,00	0,00	0,00
Reforma Agrária					0,00	0,00				
Colonização					0,00	0,00				
FU21 - Administração Geral					0,00	0,00				
FU21 - Demais Subfunções					0,00	0,00				
Indústria	0,00	0,00	0,00	0,00	0,00	0,00	0,00	0,00	0,00	0,00
Promoção Industrial					0,00	0,00				
Produção Industrial					0,00	0,00				
Mineração					0,00	0,00				
Propriedade Industrial					0,00	0,00				
Normalização e Qualidade					0,00	0,00				
FU22 - Administração Geral					0,00	0,00				
FU22 - Demais Subfunções					0,00	0,00				
Comércio e Serviços	0,00	0,00	0,00	0,00	0,00	0,00	0,00	0,00	0,00	0,00
Promoção Comercial					0,00	0,00				
Comercialização					0,00	0,00				
Comércio Exterior					0,00	0,00				
Serviços Financeiros					0,00	0,00				
Turismo					0,00	0,00				
FU23 - Administração Geral					0,00	0,00				
FU23 - Demais Subfunções					0,00	0,00				
Comunicações	0,00	0,00	0,00	0,00	0,00	0,00	0,00	0,00	0,00	0,00
Comunicações Postais					0,00	0,00				
Telecomunicações					0,00	0,00				
FU24 - Administração Geral					0,00	0,00				
FU24 - Demais Subfunções					0,00	0,00				
Energia	0,00	0,00	0,00	0,00	0,00	0,00	0,00	0,00	0,00	0,00
Conservação de Energia					0,00	0,00				
Energia Elétrica					0,00	0,00				
Combustíveis Minerais					0,00	0,00				
Biocombustíveis					0,00	0,00				
FU25 - Administração Geral					0,00	0,00				
FU25 - Demais Subfunções					0,00	0,00				
Transporte	0,00	0,00	0,00	0,00	0,00	0,00	0,00	0,00	0,00	0,00
Transporte Aéreo					0,00	0,00				
Transporte Rodoviário					0,00	0,00				
Transporte Ferroviário					0,00	0,00				
Transporte Hidroviário					0,00	0,00				
Transportes Especiais					0,00	0,00				
FU26 - Administração Geral					0,00	0,00				
FU26 - Demais Subfunções					0,00	0,00				
Desporto e Lazer	0,00	0,00	0,00	0,00	0,00	0,00	0,00	0,00	0,00	0,00

Prefeitura Municipal de Coração de Maria

 Sistema de Informações Contábeis e Fiscais do Setor Público Brasileiro TESOURO NACIONAL	Relatório Resumido de Execução Orçamentária
	Prefeitura Municipal de Coração de Maria - BA (Poder Executivo)
	Orçamentos Fiscal e da Seguridade Social
	CNPJ:
	Exercício: 2018
Período de referência: 4º bimestre	

Função/Subfunção - Intra	DOTAÇÃO INICIAL	DOTAÇÃO ATUALIZADA (a)	DESPESAS EMPENHADAS NO BIMESTRE	DESPESAS EMPENHADAS ATÉ O BIMESTRE (b)	Execução da Despesa - Intra				INSCRITAS EM RESTOS A PAGAR NÃO PROCESSADOS (f)	
					% (b/III b)	SALDO (c) = (a-b)	DESPESAS LIQUIDADAS NO BIMESTRE	DESPESAS LIQUIDADAS ATÉ O BIMESTRE (d)		% (d/III d)
Desporto de Rendimento					0,00	0,00			0,00	0,00
Desporto Comunitário					0,00	0,00			0,00	0,00
Lazer					0,00	0,00			0,00	0,00
FU27 - Administração Geral					0,00	0,00			0,00	0,00
FU27 - Demais Subfunções					0,00	0,00			0,00	0,00
Encargos Especiais	0,00	0,00	0,00	0,00	0,00	0,00	0,00	0,00	0,00	0,00
Refinanciamento da Dívida Interna					0,00	0,00			0,00	0,00
Refinanciamento da Dívida Externa					0,00	0,00			0,00	0,00
Serviço da Dívida Interna					0,00	0,00			0,00	0,00
Serviço da Dívida Externa					0,00	0,00			0,00	0,00
Transferências					0,00	0,00			0,00	0,00
Outros Encargos Especiais					0,00	0,00			0,00	0,00
Transferências para a Educação Básica					0,00	0,00			0,00	0,00
FU28 - Demais Subfunções					0,00	0,00			0,00	0,00


Prefeitura Municipal de Coração de Maria

 <p>siconfi Sistema de Informações Contábeis e Fiscais do Setor Público Brasileiro TESOURO NACIONAL</p>	Relatório Resumido de Execução Orçamentária
	Prefeitura Municipal de Coração de Maria - BA (Poder Executivo)
	Orçamentos Fiscal e da Seguridade Social
	CNPJ:
	Exercício: 2018
	Período de referência: 4º bimestre

RREO-Anexo 02 | Tabela 2.0 - Demonstrativo da Execução das Despesas por Função/Subfunção

Notas Explicativas	Valores
	31/08/2018
Notas Explicativas	-
Notas Explicativas	-

Prefeitura Municipal de Coração de Maria

 <p>Sistema de Informações Contábeis e Fiscais do Setor Público Brasileiro TESOURO NACIONAL</p>	Relatório Resumido de Execução Orçamentária
	Prefeitura Municipal de Coração de Maria - BA (Poder Executivo)
	Orçamentos Fiscal e da Seguridade Social
	CNPJ:
	Exercício: 2018
	Período de referência: 4º bimestre

RREO-Anexo 03 | Tabela 3.2 - Demonstrativo da Receita Corrente Líquida - Municípios

Especificação	Evolução da Receita Corrente Líquida											TOTAL (ÚLTIMOS 12 MESES)	PREVISÃO ATUALIZADA 2018	
	<R01-10>	<R01-10>	<R01-10>	<R01-10>	<R01-10>	<R01-10>	<R01-10>	<R01-10>	<R01-10>	<R01-10>	<R01-10>			
RECEITAS CORRENTES (I)	3.519.914,34	3.872.524,48	3.421.742,06	7.652.131,54	3.234.739,58	8.089.476,68	3.479.299,21	3.643.800,09	4.584.213,84	3.851.615,43	4.317.008,96	4.223.654,50	50.864.197,41	52.872.070,02
Impostos, Taxas e Contribuições de Melhoria	292.243,50	132.204,90	119.101,01	203.428,58	142.013,71	302.442,50	290.209,81	359.701,30	119.218,02	161.037,42	158.915,42	310.223,50	2.328.619,27	2.304.594,18
IPFU	3.48,19	1.804,50	6.016,03	5.963,05	3.415,43	4.739,45	4.932,89	7.408,50	6.073,37	33.864,13	14.962,10	11.701,12	108.109,56	68.525,00
ISS	132.413,70	52.806,50	47.529,88	107.857,03	52.789,85	236.106,08	188.124,02	260.307,45	44.258,29	59.038,28	59.923,77	87.916,19	1.351.978,59	960.788,00
ITBI	14.497,65	30.942,74	21.000,87	7.917,88	11.248,09	6.316,50	1.306,90	3.933,87	11.947,09	27.202,80	1.842,00	24.465,00	162.162,74	236.248,00
IRRF	44.147,58	45.354,70	38.805,32	79.611,00	38.750,92	92.369,70	47.577,88	51.213,58	52.168,58	46.770,18	55.713,84	141.990,03	774.477,39	652.305,00
Outras Impostas, Taxas e Contribuições de Melhoria	6.379,58	1.775,63	5.741,71	2.887,72	30.691,70	23.912,72	13.200,22	6.110,88	3.470,87	18.209,03	6.003,91	4.636,29	132.263,99	238.500,76
Contribuições				1.871.620,17									1.871.620,17	1.786.000,00
Receita Patrimonial	4.248,18	4.479,61	2.771,70	6.194,42	2.547,25	1.901,67	2.141,57	1.938,50	2.028,01	2.161,02	2.329,61	2.303,25	35.042,50	15.272,00
Recebimentos de Alienação Financeira														0,00
Outras Receitas Patrimoniais	4.248,18	4.479,61	2.771,70	6.194,42	2.547,25	1.901,67	2.141,57	1.938,50	2.028,01	2.161,02	2.329,61	2.303,25	35.042,50	15.272,00
Receita Agropecuária														0,00
Receita Industrial														0,00
Receita de Serviços	1.347,52													105.400,00
Transferências Correntes	3.308.950,01	3.735.051,26	3.207.985,66	5.317.149,18	3.089.697,10	4.723.083,07	3.209.325,98	3.279.716,43	4.462.677,34	3.682.980,01	4.177.997,54	3.910.402,66	46.083.216,36	46.198.183,00
Cota-Parte do FPM	1.303.659,57	1.351.618,18	1.306.294,69	2.014.808,28	1.850.138,81	2.316.102,73	1.480.303,52	1.584.421,63	1.830.183,12	1.793.291,01	2.048.944,00	1.539.944,00	20.094.488,73	22.112.642,00
Cota-Parte do ICMS	276.418,21	319.820,48	253.115,67	411.687,37	287.782,73	253.214,51	267.098,90	259.304,17	334.111,72	272.628,30	352.012,46	282.598,57	3.551.336,15	3.005.481,00
Cota-Parte do IPVA	11.602,85	77.264,87	37.369,30	22.327,08	29.959,13	30.307,43	28.802,85	41.931,12	47.365,39	37.431,24	48.611,78	52.734,38	460.820,98	400.000,00
Cota-Parte do ITR	819,56	4.809,28	377,63	1.946,32	899,50	80,90	92,89	76,48	262,46	85,03	89,62	94,51	9.379,74	2.198,00
Transferências de LC nº 87/1996	985,86	985,86	985,86	985,86	985,34	988,34	988,34	988,34	988,34	988,34	988,34	988,34	12.426,16	12.426,00
Transferências de LC nº 87/1999	2.690,17	17.229,79	2.688,76	3.709,74	16.158,82	2.813,07	2.396,28	2.998,30	2.807,37	2.863,24	2.409,51	2.605,00	68.091,02	29.712,00
Transferências do FUNDEB	1.239.797,821	886.805,61	801.498,23	1.306.602,50	729.409,80	1.446.194,23	932.801,80	713.622,58	1.244.927,21	1.013.924,27	920.895,61	1.608.984,19	14.508.112,00	14.508.112,00
Outras Transferências Correntes	583.023,33	876.200,30	721.206,72	813.470,00	319.262,91	573.056,50	488.319,50	694.384,77	632.584,67	538.678,58	783.126,04	863.269,84	8.083.822,21	8.239.288,00
Outras Receitas Correntes	2.163,13	883,9	91.703,67	254.227,16	616,53	1.646,20	5.338,98	3.446,80	322,7	5.498,98	986,29	615,00	244.949,50	207.108,22
DEDUÇÕES (II)	256.859,70	300.831,99	336.536,24	458.965,27	386.943,96	500.191,88	357.843,34	373.388,03	460.585,47	421.662,63	324.412,50	379.208,37	4.055.586,98	5.114.614,00
Contrib. do Servidor para o Plano de Previdência														0,00
Contribuição Fiscal, em Regime Previdenciário	256.859,70	300.831,99	336.536,24	458.965,27	386.943,96	500.191,88	357.843,34	373.388,03	460.585,47	421.662,63	324.412,50	379.208,37	4.055.586,98	5.114.614,00
Destinação da Receita para Formação do FUNDEF														0,00
RECEITA CORRENTE LÍQUIDA (III) = (I) - (II)	3.223.918,64	3.521.902,49	3.085.205,82	7.173.192,27	2.857.795,62	4.589.284,80	3.116.458,87	3.276.418,06	4.123.728,37	3.429.952,80	3.992.596,36	3.848.428,13	46.208.616,43	47.759.356,00

Prefeitura Municipal de Coração de Maria

PREFEITURA MUNICIPAL DE CORACAO DE MARIA
RELATÓRIO RESUMIDO DA EXECUÇÃO ORÇAMENTÁRIA
DEMONSTRATIVO DAS RECEITAS E DESPESAS PREVIDENCIÁRIAS DO REGIME PRÓPRIO DE PREVIDÊNCIA DOS SERVIDORES
ORÇAMENTO DA SEGURIDADE SOCIAL
JANEIRO A AGOSTO 2018 / BIMESTRE JULHO - AGOSTO

RREO - ANEXO 4 (LRF, Art 53, inciso II)

Em reais

RECEITAS PREVIDENCIÁRIAS - RPPS	PLANO PREVIDENCIÁRIO		RECEITAS REALIZADAS	
	PREVISÃO INICIAL	PREVISÃO ATUALIZADA	Até o Bimestre/	Até o Bimestre/
			2018	2017
RECEITAS CORRENTES (I)	1.780.527,00	1.780.527,00	0,00	0,00
Receita de Contribuições dos Segurados	0,00	0,00	0,00	0,00
Civil	0,00	0,00	0,00	0,00
Ativo	0,00	0,00	0,00	0,00
Inativo	0,00	0,00	0,00	0,00
Pensionista	0,00	0,00	0,00	0,00
Militar	0,00	0,00	0,00	0,00
Ativo	0,00	0,00	0,00	0,00
Inativo	0,00	0,00	0,00	0,00
Pensionista	0,00	0,00	0,00	0,00
Receita de Contribuições Patronais	1.780.000,00	1.780.000,00	0,00	0,00
Civil	1.780.000,00	1.780.000,00	0,00	0,00
Ativo	1.780.000,00	1.780.000,00	0,00	0,00
Inativo	0,00	0,00	0,00	0,00
Pensionista	0,00	0,00	0,00	0,00
Militar	0,00	0,00	0,00	0,00
Ativo	0,00	0,00	0,00	0,00
Inativo	0,00	0,00	0,00	0,00
Pensionista	0,00	0,00	0,00	0,00
Em Regime de Parcelamento de Débitos	0,00	0,00	0,00	0,00
Receita Patrimonial	527,00	527,00	0,00	0,00
Receitas Imobiliárias	0,00	0,00	0,00	0,00
Receitas de Valores Mobiliários	527,00	527,00	0,00	0,00
Outras Receitas Patrimoniais	0,00	0,00	0,00	0,00
Receita de Serviços	0,00	0,00	0,00	0,00
Outras Receitas Correntes	0,00	0,00	0,00	0,00
Compensação Previdenciária do RGPS para o RPPS	0,00	0,00	0,00	0,00
Aportes Periódicos para Amortização de Déficit Atuarial do RPPS (II)	0,00	0,00	0,00	0,00
Demais Receitas Correntes	0,00	0,00	0,00	0,00
RECEITAS DE CAPITAL (III)	0,00	0,00	0,00	0,00
Alienação de Bens, Direitos e Ativos	0,00	0,00	0,00	0,00
Amortização de Empréstimos	0,00	0,00	0,00	0,00
Outras Receitas de Capital	0,00	0,00	0,00	0,00
TOTAL DAS RECEITAS PREVIDENCIÁRIAS RPPS - (IV) = (I + III - II)	0,00	0,00	0,00	0,00

DESPESAS	DOTAÇÃO INICIAL	DOTAÇÃO ATUALIZADA	DESPESAS EMPENHADAS		DESPESAS LIQUIDADAS		INSCRITAS EM RESTOS A PAGAR NÃO PROCESSADOS	
			Até o Bimestre/	Até o Bimestre/	Até o Bimestre/	Até o Bimestre/	E	E
			2018	2017	2018	2017	2018	2017
ADMINISTRAÇÃO (V)	3.869.711,00	3.869.711,00	0,00	0,00	0,00	0,00	0,00	(716,90)
Despesas Correntes	3.825.458,00	3.336.554,00	0,00	0,00	0,00	0,00	0,00	(716,90)
Despesas de Capital	44.253,00	7.253,00	0,00	0,00	0,00	0,00	0,00	0,00
PREVIDÊNCIA(VI)	0,00	0,00	0,00	0,00	0,00	0,00	0,00	0,00
Benefícios - Civil	0,00	0,00	0,00	0,00	0,00	0,00	0,00	0,00
Aposentadorias	0,00	0,00	0,00	0,00	0,00	0,00	0,00	0,00
Pensões	0,00	0,00	0,00	0,00	0,00	0,00	0,00	0,00
Outros Benefícios Previdenciários	0,00	0,00	0,00	0,00	0,00	0,00	0,00	0,00
Benefícios - Militar	0,00	0,00	0,00	0,00	0,00	0,00	0,00	0,00
Reformas	0,00	0,00	0,00	0,00	0,00	0,00	0,00	0,00
Pensões	0,00	0,00	0,00	0,00	0,00	0,00	0,00	0,00
Outros Benefícios Previdenciários	0,00	0,00	0,00	0,00	0,00	0,00	0,00	0,00
Outras Despesas Previdenciárias	0,00	0,00	0,00	0,00	0,00	0,00	0,00	0,00
Compensação Previdenciária do RGPS para o RPPS	0,00	0,00	0,00	0,00	0,00	0,00	0,00	0,00
Demais Despesas Previdenciárias	0,00	0,00	0,00	0,00	0,00	0,00	0,00	0,00
TOTAL DAS DESPESAS PREVIDENCIÁRIAS - RPPS (VII) = (V + VI)	3.869.711,00	3.869.711,00	0,00	0,00	0,00	0,00	0,00	(716,90)
RESULTADO PREVIDENCIÁRIO (VIII) = (IV - VII)	-3.869.711,00	-3.869.711,00	-	-	0,00	0,00	-	-

Prefeitura Municipal de Coração de Maria

RECURSOS RPPS ARRECADADOS EM EXERCÍCIOS ANTERIORES		PREVISÃO ORÇAMENTÁRIA		
VALOR			0,00	
RESERVA ORÇAMENTÁRIA DO RPPS		PREVISÃO ORÇAMENTÁRIA		
VALOR			0,00	
APORTES DE RECURSOS PARA O PLANO PREVIDENCIÁRIO DO RPPS		APORTES REALIZADOS		
Plano de Amortização - Contribuição Patronal Suplementar			0,00	
Plano de Amortização - Aporte Periódico de Valores Predefinidos			0,00	
Outros Aportes para o RPPS			0,00	
Recursos para Cobertura de Déficit Financeiro			0,00	
BENS E DIREITOS DO RPPS		PERÍODO DE REFERÊNCIA		
		2018	2017	
Caixa e Equivalentes de Caixa		0,00	0,00	
Investimentos e Aplicações		267.035,26	170.667,33	
Outros Bens e Direitos		1.601.233,42	1.009.513,89	
PLANO FINANCEIRO				
RECEITAS PREVIDENCIÁRIAS - RPPS	PREVISÃO	PREVISÃO	RECEITAS REALIZADAS	
			Até o Bimestre/ 2018	Até o Bimestre/ 2017
RECEITAS CORRENTES (IX)	0,00	0,00	0,00	0,00
Receita de Contribuições dos Segurados	0,00	0,00	0,00	0,00
Civil	0,00	0,00	0,00	0,00
Ativo	0,00	0,00	0,00	0,00
Inativo	0,00	0,00	0,00	0,00
Pensionista	0,00	0,00	0,00	0,00
Militar	0,00	0,00	0,00	0,00
Ativo	0,00	0,00	0,00	0,00
Inativo	0,00	0,00	0,00	0,00
Pensionista	0,00	0,00	0,00	0,00
Receita de Contribuições Patronais	0,00	0,00	0,00	0,00
Civil	0,00	0,00	0,00	0,00
Ativo	0,00	0,00	0,00	0,00
Inativo	0,00	0,00	0,00	0,00
Pensionista	0,00	0,00	0,00	0,00
Militar	0,00	0,00	0,00	0,00
Ativo	0,00	0,00	0,00	0,00
Inativo	0,00	0,00	0,00	0,00
Pensionista	0,00	0,00	0,00	0,00
Em Regime de Parcelamento de Débitos	0,00	0,00	0,00	0,00
Receita Patrimonial	0,00	0,00	0,00	0,00
Receitas Imobiliárias	0,00	0,00	0,00	0,00
Receitas de Valores Mobiliários	0,00	0,00	0,00	0,00
Outras Receitas Patrimoniais	0,00	0,00	0,00	0,00
Receita de Serviços	0,00	0,00	0,00	0,00
Outras Receitas Correntes	0,00	0,00	0,00	0,00
Compensação Previdenciária do RGPS para o RPPS	0,00	0,00	0,00	0,00
Demais Receitas Correntes	0,00	0,00	0,00	0,00
RECEITAS DE CAPITAL (IX)	0,00	0,00	0,00	0,00
Alienação de Bens, Direitos e Ativos	0,00	0,00	0,00	0,00
Amortização de Empréstimos	0,00	0,00	0,00	0,00
Outras Receitas de Capital	0,00	0,00	0,00	0,00
TOTAL DAS RECEITAS PREVIDENCIÁRIAS RPPS - (IV) = (I + III - II)	0,00	0,00	0,00	0,00

Prefeitura Municipal de Coração de Maria

DESPESAS PREVIDENCIÁRIAS - RPPS	DOTAÇÃO	DOTAÇÃO ATUALIZADA	DESPESAS EMPENHADAS		DESPESAS LIQUIDADAS		INSCRITAS EM RESTOS A PAGAR NÃO PROCESSADOS	
			Até o Bimestre/ 2018	Até o Bimestre/ 2017	Até o Bimestre/ 2018	Até o Bimestre/ 2017	Até o Bimestre/ 2018	Até o Bimestre/ 2017
ADMINISTRAÇÃO (XII)	0,00	0,00	0,00	0,00	0,00	0,00	0,00	0,00
Despesas Correntes	0,00	0,00	0,00	0,00	0,00	0,00	0,00	0,00
Despesas de Capital	0,00	0,00	0,00	0,00	0,00	0,00	0,00	0,00
PREVIDÊNCIA(XIII)	0,00	0,00	0,00	0,00	0,00	0,00	0,00	0,00
Benefícios - Civil	0,00	0,00	0,00	0,00	0,00	0,00	0,00	0,00
Aposentadorias	0,00	0,00	0,00	0,00	0,00	0,00	0,00	0,00
Pensões	0,00	0,00	0,00	0,00	0,00	0,00	0,00	0,00
Outros Benefícios Previdenciários	0,00	0,00	0,00	0,00	0,00	0,00	0,00	0,00
Benefícios - Militar	0,00	0,00	0,00	0,00	0,00	0,00	0,00	0,00
Reformas	0,00	0,00	0,00	0,00	0,00	0,00	0,00	0,00
Pensões	0,00	0,00	0,00	0,00	0,00	0,00	0,00	0,00
Outros Benefícios Previdenciários	0,00	0,00	0,00	0,00	0,00	0,00	0,00	0,00
Outras Despesas Previdenciárias	0,00	0,00	0,00	0,00	0,00	0,00	0,00	0,00
Compensação Previdenciária do RPPS para o RGPS	0,00	0,00	0,00	0,00	0,00	0,00	0,00	0,00
Demais Despesas Previdenciárias	0,00	0,00	0,00	0,00	0,00	0,00	0,00	0,00
TOTAL DAS DESPESAS PREVIDENCIÁRIAS - RPPS (VII) = (V + VI)	0,00	0,00	0,00	0,00	0,00	0,00	0,00	0,00
RESULTADO PREVIDENCIÁRIO (VIII) = (IV - VII)	0,00	0,00	-	-	0,00	0,00	-	-


APORTES DE RECURSOS PARA O PLANO FINANCEIRO DO RPPS	APORTES REALIZADOS
Recursos para Cobertura de Déficit Financeiro	0,00
Recursos para Cobertura de Déficit Financeiro	0,00

FONTE: Sistema de Contabilidade Pública, Unidade Responsável: PREFEITURA MUNICIPAL DE CORACAO DE MARIA

EDIMÁRIO PAIM DE CERQUEIRA
PREFEITO MUNICIPAL

JACKSON RIBEIRO AZEVEDO
Contador

Prefeitura Municipal de Coração de Maria

 <p>Sistema de Informações Contábeis e Fiscais do Setor Público Brasileiro TESOURO NACIONAL</p>	Relatório Resumido de Execução Orçamentária
	Prefeitura Municipal de Coração de Maria - BA (Poder Executivo)
	Orçamentos Fiscal e da Seguridade Social
	CNPJ:
	Exercício: 2018
	Período de referência: 4º bimestre

RREO-Anexo 06 | Tabela 6.3 - Demonstrativo dos Resultados Primário e Nominal - Municípios

Resultado Primário - Acima da Linha	Até o Bimestre / 2018
	VALOR INCORRIDO
Resultado Primário - Acima da Linha	-
RESULTADO PRIMÁRIO - Acima da Linha (XXIV) = (XIIa - (XXIIIa + XXIIIb + XXIIIc))	2.851.214,66

RREO-Anexo 06 | Tabela 6.3 - Demonstrativo dos Resultados Primário e Nominal - Municípios

Meta Fiscal para o Resultado Primário	Valor Realizado no Período
	VALOR CORRENTE
Meta Fiscal para o Resultado Primário	-
Meta fixada no Anexo de Metas Fiscais da LDO para o exercício de referência	152.511,09

RREO-Anexo 06 | Tabela 6.3 - Demonstrativo dos Resultados Primário e Nominal - Municípios

Juros Nominais	Até o bimestre 2018
	VALOR INCORRIDO
Juros Nominais	-
JUROS E ENCARGOS ATIVOS (XXV)	17.346,88
JUROS E ENCARGOS PASSIVOS (XXVI)	72.873,31

RREO-Anexo 06 | Tabela 6.3 - Demonstrativo dos Resultados Primário e Nominal - Municípios

Resultado Nominal - Acima da Linha	Até o Bimestre / 2018
	VALOR INCORRIDO
Resultado Nominal - Acima da Linha	-
RESULTADO NOMINAL - Acima da Linha (XXVII) = XXIV + (XXV - XXVI)	2.795.688,23

RREO-Anexo 06 | Tabela 6.3 - Demonstrativo dos Resultados Primário e Nominal - Municípios

Meta Fiscal para o Resultado Nominal	Valor Realizado no Período
	VALOR CORRENTE
Meta Fiscal para o Resultado Nominal	-
Meta fixada no Anexo de Metas Fiscais da LDO para o exercício de referência	-841.865,53

RREO-Anexo 06 | Tabela 6.3 - Demonstrativo dos Resultados Primário e Nominal - Municípios

Cálculo Abaixo da Linha - Dívida Consolidada Líquida	Saldo	
	Em 31/12/2017 (a)	Até o Bimestre (b)
Cálculo Abaixo da Linha - Dívida Consolidada Líquida	-	-
DÍVIDA CONSOLIDADA (XXVIII)	26.556.342,69	24.527.300,19
DEDUÇÕES (XXIX)	0,00	2.312.998,71
Disponibilidade de Caixa	0,00	2.312.998,71
Disponibilidade de Caixa Bruta	1.282.556,92	2.419.952,42
(-) Restos a Pagar Processados (XXX)	1.370.159,99	106.953,71
Demais Haveres Financeiros		
DÍVIDA CONSOLIDADA LÍQUIDA (XXXI) = (XXVIII - XXIX)	26.556.342,69	22.214.301,48

RREO-Anexo 06 | Tabela 6.3 - Demonstrativo dos Resultados Primário e Nominal - Municípios

Resultado Nominal - Abaixo da Linha	Saldo
	Até o Bimestre / 2018
Resultado Nominal - Abaixo da Linha	-
RESULTADO NOMINAL - Abaixo da Linha (XXXII) = (XXXIa - XXXIb)	4.342.041,21


RREO-Anexo 06 | Tabela 6.3 - Demonstrativo dos Resultados Primário e Nominal - Municípios

Ajuste Metodológico	Até o bimestre 2018
	VALOR INCORRIDO
Ajuste Metodológico	-
VARIAÇÃO SALDO RPP = (XXXIII) = (XXXa - XXXb)	1.263.206,28
RECEITA DE ALIENAÇÃO DE INVESTIMENTOS PERMANENTES (IX)	0,00
PASSIVOS RECONHECIDOS NA DC (XXXIV)	
OUTROS AJUSTES (XXXV)	
RESULTADO NOMINAL AJUSTADO - Abaixo da Linha (XXXVI) = (XXXII - XXXIII - IX + XXXIV + XXXV)	3.078.834,93

RREO-Anexo 06 | Tabela 6.3 - Demonstrativo dos Resultados Primário e Nominal - Municípios

Resultado Primário - Abaixo da Linha	Saldo
	Até o Bimestre / 2018
Resultado Primário - Abaixo da Linha	-

Prefeitura Municipal de Coração de Maria

 <p>Sistema de Informações Contábeis e Fiscais do Setor Público Brasileiro TESOURO NACIONAL</p>	Relatório Resumido de Execução Orçamentária
	Prefeitura Municipal de Coração de Maria - BA (Poder Executivo)
	Orçamentos Fiscal e da Seguridade Social
	CNPJ:
	Exercício: 2018
	Período de referência: 4º bimestre

Resultado Primário - Abaixo da Linha	Saldo
RESULTADO PRIMÁRIO - Abaixo da Linha (XXXVII) = XXXVI - (XXV - XXVI)	Até o Bimestre / 2018
	3.134.361,36


RREO-Anexo 06 | Tabela 6.3 - Demonstrativo dos Resultados Primário e Nominal - Municípios

Informações Adicionais	PREVISÃO ORÇAMENTÁRIA
	PREVISÃO ORÇAMENTÁRIA
Recursos Arrecadados em Exercícios Anteriores - RPPS	-
Superávit Financeiro Utilizado para Abertura e Reabertura de Créditos Adicionais	
Reserva Orçamentária do RPPS	

RREO-Anexo 06 | Tabela 6.3 - Demonstrativo dos Resultados Primário e Nominal - Municípios

Quadro Opcional - Receitas Primárias	Quadro destinado aos entes da federação que estabeleceram as metas fiscais para 2018 com base na metodologia definida na 7ª edição do MDF		
	PREVISÃO ATUALIZADA	RECEITAS REALIZADAS	
		Até o Bimestre / 2018	Até o Bimestre / 2017
Receita Primárias	-	-	-
RECEITA PRIMÁRIA TOTAL (VII) = (I + VI)			


Prefeitura Municipal de Coração de Maria

 <p>Sistema de Informações Contábeis e Fiscais do Setor Público Brasileiro TESOURO NACIONAL</p>	Relatório Resumido de Execução Orçamentária
	Prefeitura Municipal de Coração de Maria - BA (Poder Executivo)
	Orçamentos Fiscal e da Seguridade Social
	CNPJ:
	Exercício: 2018
Período de referência: 4º bimestre	

RREO-Anexo 06 | Tabela 6.3 - Demonstrativo dos Resultados Primário e Nominal - Municípios

Quadro Opcional - Despesas Primárias	DOTAÇÃO ATUALIZADA	Quadro destinado aos entes da federação que estabeleceram as metas fiscais para 2018 com base na metodologia definida na 7ª edição do MDF				INSCRITAS EM RESTOS A PAGAR NÃO PROCESSADOS	
		DESPESAS EMPENHADAS		DESPESAS LIQUIDADAS		Em 2018	Em 2017
		Despesas Empenhadas Até o Bimestre / 2018	Despesas Empenhadas Até o Bimestre / 2017	Despesas Liquidadas Até o Bimestre / 2018	Despesas Liquidadas Até o Bimestre / 2017		
Despesas Primárias	-	-	-	-	-	-	-
DESPESA PRIMÁRIA TOTAL (XVIII) = (IX + XV + XVI + XVII)							
RESULTADO PRIMÁRIO (XX) = (VI - XVIII)							

Prefeitura Municipal de Coração de Maria

 <p>Sistema de Informações Contábeis e Fiscais do Setor Público Brasileiro TESOURO NACIONAL</p>	Relatório Resumido de Execução Orçamentária
	Prefeitura Municipal de Coração de Maria - BA (Poder Executivo)
	Orçamentos Fiscal e da Seguridade Social
	CNPJ:
	Exercício: 2018
	Período de referência: 4º bimestre

RREO-Anexo 06 | Tabela 6.3 - Demonstrativo dos Resultados Primário e Nominal - Municípios

Quadro Opcional - Discriminação da Meta Fiscal de Resultado Primário	Quadro destinado aos entes da federação que estabeleceram as metas fiscais para 2018 com base na metodologia definida na 7ª edição do MDF	
	VALOR CORRENTE	
Discriminação da Meta Fiscal de Resultado Primário		
META DE RESULTADO PRIMÁRIO FIXADA NO ANEXO DE METAS FISCAIS DA LDO P/ O EXERCÍCIO DE REFERÊNCIA		-

RREO-Anexo 06 | Tabela 6.3 - Demonstrativo dos Resultados Primário e Nominal - Municípios

Quadro Opcional - Resultado Nominal	Quadro destinado aos entes da federação que estabeleceram as metas fiscais para 2018 com base na metodologia definida na 7ª edição do MDF	
	PERÍODO DE REFERÊNCIA	
	No Bimestre (VIc - VIb)	Até o Bimestre (VIc - VIa)
Resultado Nominal		
RESULTADO NOMINAL	-	-


RREO-Anexo 06 | Tabela 6.3 - Demonstrativo dos Resultados Primário e Nominal - Municípios

Quadro Opcional - Discriminação da Meta Fiscal de Resultado Nominal	Quadro destinado aos entes da federação que estabeleceram as metas fiscais para 2018 com base na metodologia definida na 7ª edição do MDF	
	VALOR CORRENTE	
Discriminação da Meta Fiscal de Resultado Nominal		
META DE RESULTADO NOMINAL FIXADA NO ANEXO DE METAS FISCAIS DA LDO P/ O EXERCÍCIO DE REFERÊNCIA		-

RREO-Anexo 06 | Tabela 6.3 - Demonstrativo dos Resultados Primário e Nominal - Municípios

Notas Explicativas	Valores	
	31/08/2018	
Notas Explicativas		
Notas Explicativas		-

Prefeitura Municipal de Coração de Maria

 <p>Sistema de Informações Contábeis e Fiscais do Setor Público Brasileiro TESOURO NACIONAL</p>	Relatório Resumido de Execução Orçamentária
	Prefeitura Municipal de Coração de Maria - BA (Poder Executivo)
	Orçamentos Fiscal e da Seguridade Social
	CNPJ:
	Exercício: 2018
	Período de referência: 4º bimestre

RREO-Anexo 04 | Tabela 4 - Demonstrativo das Receitas e Despesas Previdenciárias do RPPS

Aportes de Recursos para o Plano Financeiro do RPPS	Aportes de Recursos
	APORTES REALIZADOS
Aportes de Recursos para o Regime Próprio de Previdência do Servidor	-
Recursos para Cobertura de Insuficiências Financeiras	
Recursos para Formação de Reserva	


RREO-Anexo 04 | Tabela 4 - Demonstrativo das Receitas e Despesas Previdenciárias do RPPS

Notas Explicativas	Valores
	31/08/2018
Notas Explicativas	-
Notas Explicativas	

RREO-Anexo 06 | Tabela 6.3 - Demonstrativo dos Resultados Primário e Nominal - Municípios

Cálculo Acima da Linha - Receitas Primárias	Receita Orçamentária	
	PREVISÃO ATUALIZADA	Até o Bimestre / 2018
		RECEITAS REALIZADAS (a)
Cálculo Acima da Linha - Receitas Primárias	-	-
RECEITAS CORRENTES (I)	47.759.356,00	29.205.631,21
Impostos, Taxas e Contribuições de Melhoria	2.304.956,78	1.867.847,68
IPTU	68.925,00	88.916,79
ISS	960.786,00	1.026.078,88
ITBI	374.240,00	87.585,77
IRRF	662.505,00	566.558,29
Outros Impostos, Taxas e Contribuições de Melhoria	238.500,78	98.707,95
Contribuições	1.780.000,00	
Receita Patrimonial	158.272,00	17.346,88
Aplicações Financeiras (II)	156.851,00	17.346,88
Outras Receitas Patrimoniais	1.421,00	
Transferências Correntes	43.083.569,00	27.303.865,45
Cota-Parte do FPM	17.690.050,00	11.605.956,57
Cota-Parte do ICMS	2.404.385,00	1.831.134,10
Cota-Parte do IPVA	352.324,00	253.807,11
Cota-Parte do ITR	1.725,00	1.236,54
Transferências da LC 87/1996	12.469,00	6.389,44
Transferências da LC nº 61/1989	29.712,00	21.130,07
Transferências do FUNDEB	14.358.112,00	8.581.166,31
Outras Transferências Correntes	8.234.792,00	5.003.045,31
Demais Receitas Correntes	432.558,22	16.571,20
Outras Receitas Financeiras (III)		
Receitas Correntes Restantes	432.558,22	16.571,20
RECEITAS PRIMÁRIAS CORRENTES (IV) = (I - II - III)	47.602.505,00	29.188.284,33
RECEITAS DE CAPITAL (V)	1.488.460,00	527.855,52
Operações de Crédito (VI)	8.432,00	
Amortização de Empréstimos (VII)		
Alienação de Bens	0,00	0,00
Receitas de Alienação de Investimentos Temporários (VIII)		
Receitas de Alienação de Investimentos Permanentes (IX)		
Outras Aliações de Bens		
Transferências de Capital	1.480.028,00	527.855,52
Convênios	1.186.895,00	140.000,00
Outras Transferências de Capital	293.133,00	387.855,52
Outras Receitas de Capital	0,00	0,00
Outras Receitas de Capital Não Primárias (X)		
Outras Receitas de Capital Primárias		
RECEITAS PRIMÁRIAS DE CAPITAL (XI) = (V - VI - VII - IX - X)	1.480.028,00	527.855,52
RECEITA PRIMÁRIA TOTAL (XII) = (IV + XI)	49.082.533,00	29.716.139,85


Prefeitura Municipal de Coração de Maria

 <p>Sistema de Informações Contábeis e Fiscais do Setor Público Brasileiro</p> <p>TESOURO NACIONAL</p>	Relatório Resumido de Execução Orçamentária
	Prefeitura Municipal de Coração de Maria - BA (Poder Executivo)
	Orçamentos Fiscal e da Seguridade Social
	CNPJ:
	Exercício: 2018
	Período de referência: 4º bimestre

RREO-Anexo 06 | Tabela 6.3 - Demonstrativo dos Resultados Primário e Nominal - Municípios

Cálculo Acima da Linha - Despesas Primárias	Despesa Orçamentária						
	DOTAÇÃO ATUALIZADA	DESPESAS EMPENHADAS	DESPESAS LIQUIDADAS	DESPESAS PAGAS (a)	Até o Bimestre / 2018		
					RESTOS A PAGAR PROCESSADOS PAGOS (b)	RESTOS A PAGAR NÃO PROCESSADOS LIQUIDADOS	PAGOS (c)
Cálculo Acima da Linha - Despesas Primárias	-	-	-	-	-	-	-
DESPESAS CORRENTES (XIII)	47.544.903,18	38.906.748,76	25.257.270,36	25.014.878,15		1.263.206,28	16,69
Pessoal e Encargos Sociais	30.190.353,73	25.153.708,11	15.395.963,72	15.387.006,88		942.756,41	
Juros e Encargos da Dívida (XIV)	73.200,00	73.173,00	72.873,31	72.873,31			
Outras Despesas Correntes	17.281.349,45	13.679.867,65	9.788.433,33	9.554.997,96		320.449,87	16,69
DESPESAS PRIMÁRIAS CORRENTES (XV) = (XIII - XIV)	47.471.703,18	38.833.575,76	25.184.397,05	24.942.004,84		1.263.206,28	16,69
DESPESAS DE CAPITAL (XVI)	4.310.186,22	2.101.791,91	1.620.948,63	1.771.305,82		0,00	0,00
Investimentos	2.413.178,16	871.272,91	709.340,19	656.697,38			
Investimentos Financeiros	7.500,00	0,00	0,00	0,00		0,00	0,00
Concessão de Empréstimos e Financiamentos (XVII)							
Aquisição de Título de Capital já Integralizado (XVIII)							
Aquisição de Título de Crédito (XX)							
Demais Investimentos Financeiros	7.500,00						
Amortização da Dívida (XX)	1.889.488,06	1.230.519,00	1.111.608,44	1.111.608,44			
DESPESAS PRIMÁRIAS DE CAPITAL (XXI) = (XVI - XVII - XVIII - XIX - XX)	2.420.878,16	871.272,91	709.340,19	656.697,38		0,00	0,00
RESERVA DE CONTINGÊNCIA (XXII)	351.930,80						
DESPESA PRIMÁRIA TOTAL (XXIII) = (XV + XXI + XXII)	50.244.311,94	39.704.848,67	25.893.737,24	25.601.702,22		1.263.206,28	16,69

Prefeitura Municipal de Coração de Maria

 <p>Sistema de Informações Contábeis e Fiscais do Setor Público Brasileiro TESOURO NACIONAL</p>	Relatório Resumido de Execução Orçamentária
	Prefeitura Municipal de Coração de Maria - BA (Poder Executivo)
	Orçamentos Fiscal e da Seguridade Social
	CNPJ:
	Exercício: 2018
	Período de referência: 4º bimestre

RREO-Anexo 06 | Tabela 6.3 - Demonstrativo dos Resultados Primário e Nominal - Municípios

Resultado Primário - Acima da Linha	Até o Bimestre / 2018
	VALOR INCORRIDO
Resultado Primário - Acima da Linha	-
RESULTADO PRIMÁRIO - Acima da Linha (XXIV) = (XIIa - (XXIIIa + XXIIIb + XXIIIc))	2.851.214,66

RREO-Anexo 06 | Tabela 6.3 - Demonstrativo dos Resultados Primário e Nominal - Municípios

Meta Fiscal para o Resultado Primário	Valor Realizado no Período
	VALOR CORRENTE
Meta Fiscal para o Resultado Primário	-
Meta fixada no Anexo de Metas Fiscais da LDO para o exercício de referência	152.511,09

RREO-Anexo 06 | Tabela 6.3 - Demonstrativo dos Resultados Primário e Nominal - Municípios

Juros Nominais	Até o bimestre 2018
	VALOR INCORRIDO
Juros Nominais	-
JUROS E ENCARGOS ATIVOS (XXV)	17.346,88
JUROS E ENCARGOS PASSIVOS (XXVI)	72.873,31

RREO-Anexo 06 | Tabela 6.3 - Demonstrativo dos Resultados Primário e Nominal - Municípios

Resultado Nominal - Acima da Linha	Até o Bimestre / 2018
	VALOR INCORRIDO
Resultado Nominal - Acima da Linha	-
RESULTADO NOMINAL - Acima da Linha (XXVII) = XXIV + (XXV - XXVI)	2.795.688,23

RREO-Anexo 06 | Tabela 6.3 - Demonstrativo dos Resultados Primário e Nominal - Municípios

Meta Fiscal para o Resultado Nominal	Valor Realizado no Período
	VALOR CORRENTE
Meta Fiscal para o Resultado Nominal	-
Meta fixada no Anexo de Metas Fiscais da LDO para o exercício de referência	-841.865,53

RREO-Anexo 06 | Tabela 6.3 - Demonstrativo dos Resultados Primário e Nominal - Municípios

Cálculo Abaixo da Linha - Dívida Consolidada Líquida	Saldo	
	Em 31/12/2017 (a)	Até o Bimestre (b)
Cálculo Abaixo da Linha - Dívida Consolidada Líquida	-	-
DÍVIDA CONSOLIDADA (XXVIII)	26.556.342,69	24.527.300,19
DEDUÇÕES (XXIX)	0,00	2.312.998,71
Disponibilidade de Caixa	0,00	2.312.998,71
Disponibilidade de Caixa Bruta	1.282.556,92	2.419.952,42
(-) Restos a Pagar Processados (XXX)	1.370.159,99	106.953,71
Demais Haveres Financeiros		
DÍVIDA CONSOLIDADA LÍQUIDA (XXXI) = (XXVIII - XXIX)	26.556.342,69	22.214.301,48

RREO-Anexo 06 | Tabela 6.3 - Demonstrativo dos Resultados Primário e Nominal - Municípios

Resultado Nominal - Abaixo da Linha	Saldo
	Até o Bimestre / 2018
Resultado Nominal - Abaixo da Linha	-
RESULTADO NOMINAL - Abaixo da Linha (XXXII) = (XXXIa - XXXIb)	4.342.041,21


RREO-Anexo 06 | Tabela 6.3 - Demonstrativo dos Resultados Primário e Nominal - Municípios

Ajuste Metodológico	Até o bimestre 2018
	VALOR INCORRIDO
Ajuste Metodológico	-
VARIÇÃO SALDO RPP = (XXXIII) = (XXXa - XXXb)	1.263.206,28
RECEITA DE ALIENAÇÃO DE INVESTIMENTOS PERMANENTES (IX)	0,00
PASSIVOS RECONHECIDOS NA DC (XXXIV)	
OUTROS AJUSTES (XXXV)	
RESULTADO NOMINAL AJUSTADO - Abaixo da Linha (XXXVI) = (XXXII - XXXIII - IX + XXXIV + XXXV)	3.078.834,93

RREO-Anexo 06 | Tabela 6.3 - Demonstrativo dos Resultados Primário e Nominal - Municípios

Resultado Primário - Abaixo da Linha	Saldo
	Até o Bimestre / 2018
Resultado Primário - Abaixo da Linha	-

Prefeitura Municipal de Coração de Maria

 <p>Sistema de Informações Contábeis e Fiscais do Setor Público Brasileiro</p> <p>TESOURO NACIONAL</p>	Relatório Resumido de Execução Orçamentária
	Prefeitura Municipal de Coração de Maria - BA (Poder Executivo)
	Orçamentos Fiscal e da Seguridade Social
	CNPJ:
	Exercício: 2018
Período de referência: 4º bimestre	

RREO-Anexo 07 | Tabela 7.0 - Demonstrativo dos Restos à Pagar por Poder e Órgão - Municípios

Poder/Órgão	Poder/Órgão											
	RESTOS A PAGAR PROCESSADOS E NÃO PROCESSADOS LIQUIDADOS EM EXERCÍCIOS ANTERIORES					RESTOS A PAGAR NÃO PROCESSADOS						
	Inscritas		Pagosa (f)	Canceladas (g)	Saldo = (a + b) - (c + d)	Inscritas		Liquidadas (h)	Pagosa (i)	Canceladas (j)	Saldo k = (l + g) - (i + j)	Saldo Total L = (k + n)
RESTOS A PAGAR (EXCETO INTRA-ORÇAMENTÁRIOS) (I)	Em Exercícios Anteriores (a)	Em 31 de Dezembro de 2017 (b)				Em Exercícios Anteriores (l)	Em 31 de Dezembro de 2017 (g)					
PODER EXECUTIVO	117.358,37	1.252.801,62	1.263.256,28	0,00	106.953,71	0,00	16.635,43	716,90	16,89	0,00	16.616,74	123.576,45
PODER LEGISLATIVO	0,00	0,00	0,00	0,00	0,00	0,00	0,00	0,00	0,00	0,00	0,00	0,00
Câmara Municipal												
Tribunal de Contas do Município												
RESTOS A PAGAR (INTRA-ORÇAMENTÁRIOS) (II)												
TOTAL (III) = (I + II)	117.358,37	1.252.801,62	1.263.256,28	0,00	106.953,71	0,00	16.635,43	716,90	16,89	0,00	16.616,74	123.576,45

RREO-Anexo 07 | Tabela 7.0 - Demonstrativo dos Restos à Pagar por Poder e Órgão - Municípios

Poder/Órgão - Intra	Poder/Órgão - Intra											
	RESTOS A PAGAR PROCESSADOS E NÃO PROCESSADOS LIQUIDADOS EM EXERCÍCIOS ANTERIORES					RESTOS A PAGAR NÃO PROCESSADOS						
	Inscritas		Pagosa (f)	Canceladas (g)	Saldo = (a + b) - (c + d)	Inscritas		Liquidadas (h)	Pagosa (i)	Canceladas (j)	Saldo k = (l + g) - (i + j)	Saldo Total L = (k + n)
RESTOS A PAGAR (INTRA-ORÇAMENTÁRIOS) (II)	Em Exercícios Anteriores (a)	Em 31 de Dezembro de 2017 (b)				Em Exercícios Anteriores (l)	Em 31 de Dezembro de 2017 (g)					
PODER EXECUTIVO	0,00	0,00	0,00	0,00	0,00	0,00	0,00	0,00	0,00	0,00	0,00	0,00
PODER LEGISLATIVO												
Câmara Municipal												
Tribunal de Contas do Município												
TOTAL (III) = (I + II)	0,00	0,00	0,00	0,00	0,00	0,00	0,00	0,00	0,00	0,00	0,00	0,00

Prefeitura Municipal de Coração de Maria

PREFEITURA MUNICIPAL DE CORAÇÃO DE MARIA RELATÓRIO RESUMIDO DA EXECUÇÃO ORÇAMENTÁRIA DEMONSTRATIVO DAS RECEITAS E DESPESAS COM MANUTENÇÃO E DESENVOLVIMENTO DO ENSINO - MDE ORÇAMENTOS FISCAL E DA SEGURIDADE SOCIAL JANEIRO A AGOSTO 2018/ BIMESTRE JULHO - AGOSTO

RREO - Anexo 8 (LDB, art. 72)		R\$ 1,00						
RECEITAS DO ENSINO								
RECEITA RESULTANTE DE IMPOSTOS (caput do art. 212 da Constituição)	PREVISÃO INICIAL	PREVISÃO ATUALIZADA (a)	RECEITAS REALIZADAS					
			Até o Bimestre (b)	% (c) = (b/a) x 100				
1- RECEITA DE IMPOSTOS	2.066.456,00	2.066.456,00	1.769.139,73	85,61				
1.1- Receita Resultante do Imposto sobre a Propriedade Predial e Territorial Urbana - IPTU	68.925,00	68.925,00	68.916,79	129,01				
1.1.1- IPTU	62.036,00	62.036,00	53.336,22	85,98				
1.1.2- Multas, Juros de Mora, Dívida Ativa e Outros Encargos do IPTU	6.889,00	6.889,00	35.580,57	516,48				
1.2- Receita Resultante do Imposto sobre Transmissão Inter Vivos - ITBI	374.240,00	374.240,00	87.585,77	23,40				
1.2.1- ITBI	373.397,00	373.397,00	87.585,77	23,46				
1.2.2- Multas, Juros de Mora, Dívida Ativa e Outros Encargos do ITBI	843,00	843,00	0,00	0,00				
1.3- Receita Resultante dos Impostos sobre Serviços de Qualquer Natureza - ISS	960.786,00	960.786,00	1.026.078,88	106,80				
1.3.1- ISS	959.627,00	959.627,00	1.025.705,92	106,89				
1.3.2- Multas, Juros de Mora, Dívida Ativa e Outros Encargos do ISS	1.159,00	1.159,00	372,96	32,18				
1.4- Receita Resultante do Imposto de Renda Retido na Fonte - IRRF	662.505,00	662.505,00	566.558,29	85,52				
1.5- Receita Resultante dos Impostos Territorial Rural - ITR (CF, art. 153, §4º, inciso III)	0,00	0,00	0,00	0,00				
1.5.1- ITR	0,00	0,00	0,00	0,00				
1.5.2- Multas, Juros de Mora, Dívida Ativa e Outros Encargos do ITR	0,00	0,00	0,00	0,00				
2- RECEITA DE TRANSFERÊNCIAS CONSTITUCIONAIS E LEGAIS	25.602.785,00	25.602.785,00	16.931.907,61	66,13				
2.1- Cota-Parte - FPM	22.112.562,00	22.112.562,00	14.295.069,71	64,65				
2.1.1- Parcela referente à CF, art. 159, I, alínea b	0,00	0,00	0,00	0,00				
2.1.2- Parcela referente à CF, art. 159, I, alínea d	0,00	0,00	0,00	0,00				
2.1.3- Parcela referente à CF, art. 159, I, alínea e	0,00	0,00	0,00	0,00				
2.2- Cota-Parte - ICMS	3.005.481,00	3.005.481,00	2.288.917,42	76,16				
2.3- ICMS-Desoneração - I, C, nº87/1996	12.469,00	12.469,00	7.986,72	64,05				
2.4- Cota-Parte IPI-Exportação	29.712,00	29.712,00	21.130,07	71,12				
2.5- Cota-Parte ITR	2.156,00	2.156,00	1.545,59	71,69				
2.6- Cota-Parte IPVA	440.405,00	440.405,00	317.258,10	72,04				
2.7- Cota-Parte IOF-Ouro	0,00	0,00	0,00	0,00				
3- TOTAL DA RECEITA DE IMPOSTOS (1+2)	27.669.241,00	27.669.241,00	18.701.047,34	67,59				
RECEITAS ADICIONAIS PARA FINANCIAMENTO DO ENSINO		PREVISÃO INICIAL	PREVISÃO ATUALIZADA (a)	Até o Bimestre (b)	% (c) = (b/a) x 100			
4- RECEITA DA APLICAÇÃO FINANCEIRA DE OUTROS RECURSOS DE IMPOSTOS VINCULADOS AO ENSINO	24.855,00	24.855,00	3.079,43	12,39				
5- RECEITA DE TRANSFERÊNCIAS DO FNDE	1.851.941,00	1.851.941,00	928.726,91	50,15				
5.1- Transferências do Salário-Educação	517.940,00	517.940,00	533.270,66	64,35				
5.2- Transferências Diretas - PDDE	1.054,00	1.054,00	0,00	0,00				
5.3- Transferências Diretas - PNAE	662.757,00	662.757,00	182.685,00	27,56				
5.4- Transferências Diretas - PNATE	600.000,00	600.000,00	285.973,63	47,66				
5.5- Outras Transferências do FNDE	38.465,00	38.465,00	125.887,58	327,28				
5.6- Aplicação Financeira dos Recursos do FNDE	31.725,00	31.725,00	910,04	2,87				
6- RECEITA DE TRANSFERÊNCIAS DE CONVÊNIOS	181.063,00	181.063,00	93.170,62	51,46				
6.1- Transferências de Convênios	175.478,00	175.478,00	91.996,19	52,43				
6.2- Aplicação Financeira dos Recursos de Convênios	5.585,00	5.585,00	1.174,43	21,03				
7- RECEITA DE OPERAÇÕES DE CRÉDITO	0,00	0,00	0,00	0,00				
8- OUTRAS RECEITAS PARA FINANCIAMENTO DO ENSINO	282.593,00	282.593,00	78.042,88	27,62				
9- TOTAL DAS RECEITAS ADICIONAIS PARA FINANCIAMENTO DO ENSINO (4 + 5 + 6 + 7 + 8)	2.340.452,00	2.340.452,00	1.103.019,84	47,13				
FUNDEB								
RECEITAS DO FUNDEB		PREVISÃO INICIAL	PREVISÃO ATUALIZADA (a)	Até o Bimestre (b)	% (c) = (b/a) x 100			
10- RECEITAS DESTINADAS AO FUNDEB	5.114.614,00	5.114.614,00	3.212.253,78	62,81				
10.1- Cota-Parte FPM Destinada ao FUNDEB - (20% de 2.1.1)	4.422.512,00	4.422.512,00	2.689.113,14	60,81				
10.2- Cota-Parte ICMS Destinada ao FUNDEB - (20% de 2.2)	601.096,00	601.096,00	457.783,32	76,16				
10.3- ICMS-Desoneração Destinada ao FUNDEB - (20% de 2.3)	2.494,00	2.494,00	1.597,28	64,04				
10.4- Cota-Parte IPI-Exportação Destinada ao FUNDEB - (20% de 2.4)	0,00	0,00	0,00	0,00				
10.5- Cota-Parte ITR ou ITR Arrecadados Destinados ao FUNDEB - (20% de (1.5 + 2.5))	431,00	431,00	309,05	71,71				
10.6- Cota-Parte IPVA Destinada ao FUNDEB - (20% de 2.6)	88.081,00	88.081,00	63.450,99	72,04				
11- RECEITAS RECEBIDAS DO FUNDEB	14.380.735,00	14.380.735,00	8.582.835,48	59,68				
11.1- Transferências de Recursos do FUNDEB	9.685.470,00	9.685.470,00	6.574.301,07	67,88				
11.2- Complementação da União ao FUNDEB	4.672.642,00	4.672.642,00	2.006.865,24	42,95				
11.3- Receita de Aplicação Financeira dos Recursos do FUNDEB	22.623,00	22.623,00	1.669,17	7,38				
12- RESULTADO LÍQUIDO DAS TRANSFERÊNCIAS DO FUNDEB (11.1 - 10)	4.570.856,00	4.570.856,00	3.362.047,29	73,55				
[SE RESULTADO LÍQUIDO DA TRANSFERÊNCIA (12) > 0] = ACRÉSCIMO RESULTANTE DAS TRANSFERÊNCIAS DO FUNDEB								
[SE RESULTADO LÍQUIDO DA TRANSFERÊNCIA (12) < 0] = DECRÉSCIMO RESULTANTE DAS TRANSFERÊNCIAS DO FUNDEB								
DESPESAS DO FUNDEB		DOTAÇÃO ATUALIZADA	DOTAÇÃO ATUALIZAÇÃO (g)	Até o Bimestre (e)	% (f) = (e/d) X 100	Até o Bimestre (g)	% (h) = (g/d) X 100	INSCRITAS EM RESTOS A PAGAR NÃO PROCESSADOS ⁷ (i)
13- PAGAMENTO DOS PROFISSIONAIS DO MAGISTÉRIO	9.346.346,60	9.346.346,60	9.235.406,60	99,35	5.553.230,89	59,42	2.029.652,98	
13.1- Com Educação Infantil	364.126,60	704.126,60	703.906,60	99,97	529.089,49	75,14	174.817,11	
13.2- Com Ensino Fundamental	8.982.220,00	8.642.220,00	8.581.500,00	99,30	5.024.141,40	0,00	0,00	
14- OUTRAS DESPESAS	0,00	5.044.928,40	3.977.289,00	78,84	1.947.636,02	38,61	0,00	
14.1- Com Educação Infantil	0,00	381.474,14	312.287,00	81,86	189.180,37	49,59	123.106,63	
14.2- Com Ensino Fundamental	0,00	4.663.454,26	3.665.002,00	78,59	1.758.455,65	37,71	1.906.546,35	
15- TOTAL DAS DESPESAS DO FUNDEB (13 + 14)	9.346.346,60	14.391.275,00	13.262.695,60	92,16	7.500.866,91	52,12	5.761.828,69	
DEDUÇÕES PARA FINS DO LIMITE DO FUNDEB		VALOR						
16- RESTOS A PAGAR INSCRITOS NO EXERCÍCIO SEM DISPONIBILIDADE FINANCEIRA DE RECURSOS DO FUNDEB							0,00	
16.1- FUNDEB 60%							0,00	
16.2- FUNDEB 40%							0,00	
17- DESPESAS CUSTEADAS COM O SUPERÁVIT FINANCEIRO, DO EXERCÍCIO ANTERIOR, DO FUNDEB							0,00	
17.1- FUNDEB 60%							0,00	
17.2- FUNDEB 40%							0,00	
18- TOTAL DAS DEDUÇÕES CONSIDERADAS PARA FINS DE LIMITE DO FUNDEB (16 + 17)							0,00	
INDICADORES DO FUNDEB		VALOR						
19- TOTAL DAS DESPESAS DO FUNDEB PARA FINS DE LIMITE (15 - 18)								
19.1- Mínimo de 60% do FUNDEB na Remuneração do Magistério1 (13 - (16.1 + 17.1)) / (11 x 100) %							64,70	
19.2- Máximo de 40% em Despesa com MDE, que não Remuneração do Magistério (14 - (16.2 + 17.2)) / (11 x 100) %							22,69	
19.3- Máximo de 5% não Aplicado no Exercício (100 - (19.1 + 19.2)) %							12,61	
CONTROLE DA UTILIZAÇÃO DE RECURSOS NO EXERCÍCIO SUBSEQUENTE		VALOR						
20- RECURSOS RECEBIDOS DO FUNDEB EM 2017 QUE NÃO FORAM UTILIZADOS							49.302,46	
21- DESPESAS CUSTEADAS COM O SALDO DO ITEM 20 ATÉ O 1º TRIMESTRE DE 2018 ⁸							0,00	

Prefeitura Municipal de Coração de Maria

MANUTENÇÃO E DESENVOLVIMENTO DO ENSINO - DESPESAS CUSTEADAS COM A RECEITA RESULTANTE DE IMPOSTOS E RECURSOS DO FUNDEB							
DESPESAS COM AÇÕES TÍPICAS DE MDE	DOTAÇÃO INICIAL	DOTAÇÃO ATUALIZADA (d)	DESPESAS		DESPESAS LIQUIDADAS		INSCRITAS EM RESTOS A PAGAR NÃO PROCESSADOS (l)
			Até o Bimestre (e)	% (f)=(e/d)x	Até o Bimestre (g)	%	
22- EDUCAÇÃO INFANTIL	0,00	1.508.029,24	1.422.710,27	94,34	992.848,43	65,84	429.861,84
22.1- Creche	0,00	347.000,00	341.000,00	98,27	340.000,00	97,98	1.000,00
22.1.1- Despesas Custeadas com Recursos do FUNDEB	0,00	340.000,00	340.000,00	100,00	340.000,00	100,00	0,00
22.1.2- Despesas Custeadas com Outros Recursos de Impostos	0,00	7.000,00	1.000,00	14,29	0,00	0,00	1.000,00
22.2- Pré-escola	0,00	1.161.029,24	1.081.710,27	93,17	652.848,43	56,23	428.861,84
22.2.1- Despesas Custeadas com Recursos do FUNDEB	0,00	745.600,74	676.193,60	90,69	378.269,86	50,73	297.923,74
22.2.2- Despesas Custeadas com Outros Recursos de Impostos	0,00	415.428,50	405.516,57	97,61	274.578,57	66,10	130.938,10
23- ENSINO FUNDAMENTAL	8.982.220,00	15.535.312,66	14.349.296,17	93,37	8.432.861,59	54,28	5.916.434,58
23.1- Despesas Custeadas com Recursos do FUNDEB	8.982.220,00	13.305.674,26	12.246.502,00	92,04	6.782.597,05	50,98	5.463.904,95
23.2- Despesas Custeadas com Outros Recursos de Impostos	0,00	2.229.638,40	2.102.794,17	94,31	1.650.264,54	74,01	452.529,63
24- ENSINO MÉDIO	0,00	0,00	0,00	0,00	0,00	0,00	0,00
25- ENSINO SUPERIOR	0,00	0,00	0,00	0,00	0,00	0,00	0,00
26- ENSINO PROFISSIONAL NÃO INTEGRADO AO ENSINO REGULAR	0,00	0,00	0,00	0,00	0,00	0,00	0,00
27- OUTRAS	0,00	0,00	0,00	0,00	0,00	0,00	0,00
28- TOTAL DAS DESPESAS COM AÇÕES TÍPICAS DE MDE ((22 + 23 + 24 + 25 + 26 + 27))	8.982.220,00	17.043.341,90	15.772.006,44	92,54	9.425.710,02	55,30	6.346.296,42
DEDUÇÕES CONSIDERADAS PARA FINS DE LIMITE CONSTITUCIONAL							VALOR
29- RESULTADO LÍQUIDO DAS TRANSFERÊNCIAS DO FUNDEB = (12)							3.362.047,29
30- DESPESAS CUSTEADAS COM A COMPLEMENTAÇÃO DO FUNDEB NO EXERCÍCIO							0,00
32- DESPESAS CUSTEADAS COM O SUPERÁVIT FINANCEIRO, DO EXERCÍCIO ANTERIOR, DO FUNDEB							0,00
33- DESPESAS CUSTEADAS COM O SUPERÁVIT FINANCEIRO, DO EXERCÍCIO ANTERIOR, DE OUTROS RECURSOS DE IMPOSTOS							0,00
34- RESTOS A PAGAR INSCRITOS NO EXERCÍCIO SEM DISPONIBILIDADE FINANCEIRA DE RECURSOS DE IMPOSTOS VINCULADOS AO ENSINO ⁶							0,00
35- CANCELAMENTO, NO EXERCÍCIO, DE RESTOS A PAGAR INSCRITOS COM DISPONIBILIDADE FINANCEIRA DE RECURSOS DE IMPOSTOS VINCULADOS AO ENSINO = (46 j)							0,00
36- TOTAL DAS DEDUÇÕES CONSIDERADAS PARA FINS DE LIMITE CONSTITUCIONAL ((29 + 30 + 32 + 33 + 34 + 35))							3.362.047,29
37- TOTAL DAS DESPESAS PARA FINS DE LIMITE ((22 + 23) - (36))⁷							6.063.662,73
38- PERCENTUAL DE APLICAÇÃO EM MDE SOBRE A RECEITA LÍQUIDA DE IMPOSTOS ((37) / (3) x 100) % - LIMITE CONSTITUCIONAL 25%							32,42

OUTRAS INFORMAÇÕES PARA CONTROLE

OUTRAS DESPESAS CUSTEADAS COM RECEITAS ADICIONAIS PARA FINANCIAMENTO DO ENSINO	DOTAÇÃO INICIAL	DOTAÇÃO ATUALIZADA (d)	DESPESAS EMPENHADAS		DESPESAS LIQUIDADAS		INSCRITAS EM RESTOS A PAGAR NÃO PROCESSADOS ⁷
			Até o Bimestre (e)	% (f)=(e/d)x100	Até o Bimestre (g)	% (h)=(g/d)x100	
39- DESPESAS CUSTEADAS COM A APLICAÇÃO FINANCEIRA DE OUTROS RECURSOS DE IMPOSTOS VINCULADOS AO ENSINO	0,00	2.625,00	0,00	0,00	0,00	0,00	0,00
40- DESPESAS CUSTEADAS COM A CONTRIBUIÇÃO SOCIAL DO SALÁRIO-EDUCAÇÃO	0,00	518.045,00	390.988,95	75,47	299.105,56	57,74	91.883,39
41- DESPESAS CUSTEADAS COM OPERAÇÕES DE CRÉDITO	0,00	0,00	0,00	0,00	0,00	0,00	0,00
42- DESPESAS CUSTEADAS COM OUTRAS RECEITAS PARA FINANCIAMENTO DO ENSINO	0,00	1.765.617,00	959.847,38	54,35	833.876,04	47,23	125.771,34
43- TOTAL DAS OUTRAS DESPESAS CUSTEADAS COM RECEITAS ADICIONAIS PARA FINANCIAMENTO DO ENSINO ((39 + 40 + 41 + 42))	0,00	2.283.662,00	1.350.836,33	59,14	1.132.981,60	49,61	217.654,73
44- TOTAL GERAL DAS DESPESAS COM MDE ((28 + 43))	8.982.220,00	19.327.003,90	17.122.842,77	88,59	10.558.691,62	54,63	6.563.951,15
RESTOS A PAGAR INSCRITOS COM DISPONIBILIDADE FINANCEIRA DE RECURSOS DE IMPOSTOS VINCULADOS AO ENSINO			SALDO ATÉ BIMESTRE		CANCELADO EM 2018 (j)		
45- RESTOS A PAGAR DE DESPESAS COM MDE			7.248.218,62				0,00
45.1- Executadas com Recursos de Impostos Vinculados ao Ensino			734.910,22				0,00
45.2- Executadas com Recursos do FUNDEB			6.513.308,40				0,00
CONTROLE DA DISPONIBILIDADE FINANCEIRA							VALOR
46- SALDO FINANCEIRO EM 31 DE DEZEMBRO DE 2017							1.120.160,04
47- (+) INGRESSO DE RECURSOS ATÉ O BIMESTRE							8.581.166,31
48- (-) PAGAMENTOS EFETUADOS ATÉ O BIMESTRE							7.500.866,91
48.1- Orçamento do Exercício							7.500.866,91
48.2- Restos a Pagar							0,00
49- (+) RECEITA DE APLICAÇÃO FINANCEIRA DOS RECURSOS ATÉ O BIMESTRE							1.669,17
50- (=) DISPONIBILIDADE FINANCEIRA ATÉ O BIMESTRE							2.202.128,61
51- (+) Ajustes							0,00
51.1- Retenções							0,00
51.2- Conciliação Bancária							0,00
52- SALDO FINANCEIRO CONCILIADO							2.202.128,61

FONTE: Sistema de Contabilidade Pública, Unidade Responsável: PREFEITURA MUNICIPAL DE CORAÇÃO DE MARIA

1 Limite mínimos anuais a serem cumpridos no encerramento do exercício.

2 Art. 21, §2º, Lei 11.494/2007: "Até 5% dos recursos recebidos à conta dos Fundos, inclusive relativos à complementação da União recebidos nos termos do § 1º do art. 6º desta Lei, poderão ser utilizados no 1º trimestre do exercício imediatamente subsequente, mediante abertura de crédito adicional"

3 Caput do art. 212 da CF/1988

4 Os valores referentes à parcela dos Resos a Pagar inscritos sem disponibilidade financeira vinculada à educação deverão ser informados somente no RREO do último bimestre do exercício.

5 Limites mínimos anuais a serem cumpridos no encerramento do exercício, no âmbito de atuação prioritária, conforme LDB, art. 11, V.

6 Nos cinco primeiros bimestres do exercício o acompanhamento poderá ser feito com base na despesa empenhada ou na despesa liquidada. No último bimestre do exercício, o valor deverá corresponder ao total da despesa empenhada.

7 Essa coluna poderá ser apresentada somente no último bimestre.

EDIMÁRIO PAIM DE CERQUEIRA
PREFEITO MUNICIPAL

JACKSON RIBEIRO AZEVEDO
Contador

Prefeitura Municipal de Coração de Maria

PREFEITURA MUNICIPAL DE CORAÇÃO DE MARIA
RELATÓRIO RESUMIDO DA EXECUÇÃO ORÇAMENTÁRIA
DEMONSTRATIVO DAS RECEITAS E DESPESAS COM AÇÕES E SERVIÇOS PÚBLICOS DE SAÚDE
ORÇAMENTOS FISCAL E DA SEGURIDADE SOCIAL
JANEIRO A AGOSTO 2018 / BIMESTRE JULHO - AGOSTO

RREO - ANEXO 12 (LC 141/2012, art. 35)

R\$ 1,00

RECEITAS PARA APURAÇÃO DA APLICAÇÃO EM AÇÕES E SERVIÇOS PÚBLICOS DE SAÚDE	PREVISÃO INICIAL	PREVISÃO ATUALIZADA (a)	RECEITAS REALIZADAS	
			Até o Bimestre (b)	% (b/a) x 100
RECEITA DE IMPOSTOS LÍQUIDA (I)	2.066.667,00	2.066.667,00	1.769.139,73	85,60
Imposto Predial e Territorial Urbano - IPTU	62.036,00	62.036,00	53.336,22	85,98
Imposto sobre Transmissão de Bens Intervivos - ITBI	373.397,00	373.397,00	87.585,77	23,46
Imposto sobre Serviços de Qualquer Natureza - ISS	959.627,00	959.627,00	1.025.705,92	106,89
Imposto de Renda Retido na Fonte - IRRF	662.505,00	662.505,00	566.558,29	85,52
Imposto Territorial Rural - ITR	0,00	0,00	0,00	0,00
Multas, Juros de Mora e Outros Encargos dos Impostos	633,00	633,00	0,00	0,00
Dívida Ativa dos Impostos	6.467,00	6.467,00	35.953,53	555,95
Multas, Juros de Mora e Outros Encargos da Dívida Ativa	2.002,00	2.002,00	0,00	0,00
RECEITA DE TRANSFERÊNCIAS CONSTITUCIONAIS E LEGAIS (II)	25.602.785,00	25.602.785,00	16.931.907,61	66,13
Cota-Parte FPM	22.112.562,00	22.112.562,00	14.295.069,71	64,65
Cota-Parte ITR	2.156,00	2.156,00	1.545,59	71,69
Cota-Parte IPVA	440.405,00	440.405,00	317.258,10	72,04
Cota-Parte ICMS	3.005.481,00	3.005.481,00	2.288.917,42	76,16
Cota-Parte IPI-Exportação	29.712,00	29.712,00	21.130,07	71,12
Compensações Financeiras Provenientes de Impostos e Transferências Constitucionais	12.469,00	12.469,00	7.986,72	64,05
Desoneração ICMS (LC 87/96)	12.469,00	12.469,00	7.986,72	64,05
Outras	0,00	0,00	0,00	0,00
TOTAL DAS RECEITAS PARA APURAÇÃO DA APLICAÇÃO EM AÇÕES E SERVIÇOS PÚBLICOS DE SAÚDE (III) = I + II	27.669.452,00	27.669.452,00	18.701.047,34	67,59

RECEITAS ADICIONAIS PARA FINANCIAMENTO DA SAÚDE	PREVISÃO INICIAL	PREVISÃO ATUALIZADA (c)	RECEITAS REALIZADAS	
			Até o Bimestre (d)	% (d/c) x 100
TRANSFERÊNCIA DE RECURSOS DO SISTEMA ÚNICO DE SAÚDE-SUS	4.859.172,00	4.859.172,00	3.103.480,75	63,87
Provenientes da União	4.689.726,00	4.689.726,00	2.949.532,30	62,89
Provenientes dos Estados	169.446,00	169.446,00	153.948,45	90,85
Provenientes de Outros Municípios	0,00	0,00	0,00	0,00
Outras Receitas do SUS	0,00	0,00	0,00	0,00
TRANSFERÊNCIAS VOLUNTÁRIAS	34.617,00	34.617,00	3.685,07	10,65
RECEITAS DE OPERAÇÕES DE CRÉDITO VINCULADAS À SAÚDE	0,00	0,00	0,00	0,00
OUTRAS RECEITAS PARA FINANCIAMENTO DA SAÚDE	0,00	0,00	0,00	0,00
TOTAL RECEITAS ADICIONAIS PARA FINANCIAMENTO DA SAÚDE	4.893.789,00	4.893.789,00	3.107.165,82	63,49

DESPESAS COM SAÚDE (Por Grupo de Natureza da Despesa)	DOTAÇÃO INICIAL	DOTAÇÃO ATUALIZADA (e)	DESPESAS EMPENHADAS		DESPESAS LIQUIDADAS		Inscritas em Restos a Pagar não Processados
			Até o Bimestre (f)	% (f/e) x 100	Até o Bimestre (g)	% (g/e) x 100	
DESPESAS CORRENTES	8.711.760,63	9.024.560,63	8.089.029,15	89,63	5.649.901,02	62,61	0,00
Pessoal e Encargos Sociais	2.452.846,75	3.054.146,75	2.987.987,98	97,83	2.027.258,56	66,38	0,00
Juros e Encargos da Dívida	0,00	0,00	0,00	0,00	0,00	0,00	0,00
Outras Despesas Correntes	6.258.913,88	5.970.413,88	5.101.041,17	85,44	3.622.642,46	60,68	0,00
DESPESAS CAPITAL	910.985,26	598.185,26	89.649,00	14,99	84.506,00	14,13	0,00
Investimentos	905.745,26	592.945,26	89.649,00	15,12	84.506,00	14,25	0,00
Inversões Financeiras	0,00	0,00	0,00	0,00	0,00	0,00	0,00
Amortização da Dívida	5.240,00	5.240,00	0,00	0,00	0,00	0,00	0,00
TOTAL DAS DESPESAS COM SAÚDE (IV)	9.622.745,89	9.622.745,89	8.178.678,15	84,99	5.734.407,02	59,59	0,00

DESPESAS COM SAÚDE NÃO COMPUTADAS PARA FINS DE APURAÇÃO DO PERCENTUAL MÍNIMO	DOTAÇÃO INICIAL	DOTAÇÃO ATUALIZADA	DESPESAS EMPENHADAS		DESPESAS LIQUIDADAS		Inscritas em Restos a Pagar não Processados
			Até o Bimestre (h)	% (h/IV) x 100	Até o Bimestre (i)	% (i/IV) x 100	
DESPESAS COM INATIVOS E PENSIONISTAS	0,00	0,00	0,00	0,00	0,00	0,00	0,00
DESPESA COM ASSISTÊNCIA À SAÚDE QUE NÃO ATENDE AO PRINCÍPIO DE ACESSO UNIVERSAL	0,00	0,00	0,00	0,00	0,00	0,00	0,00
DESPESAS CUSTEADAS COM OUTROS RECURSOS	0,00	121.500,00	121.194,36	1,48	121.194,36	2,11	0,00
Recursos de Transferência do Sistema Único de Saúde - SUS	0,00	0,00	0,00	0,00	0,00	0,00	0,00
Recursos de Operações de Crédito	0,00	0,00	0,00	0,00	0,00	0,00	0,00
Outros Recursos	0,00	121.500,00	121.194,36	1,48	121.194,36	2,11	0,00
OUTRAS AÇÕES E SERVIÇOS NÃO COMPUTADOS	0,00	0,00	0,00	0,00	0,00	0,00	0,00
RESTOS A PAGAR NÃO PROCESSADOS INSCRITAS INDEVIDAMENTE NO EXERCÍCIO SEM DISPONIBILIDADE FINANCEIRA	0,00	0,00	0,00	0,00	0,00	0,00	0,00
DESPESAS CUSTEADAS COM DISPONIBILIDADE DE CAIXA VINCULADA AOS RESTOS A PAGAR CANCELADOS	0,00	0,00	0,00	0,00	0,00	0,00	0,00
DESPESAS CUSTEADAS COM RECURSOS VINCULADOS À PARCELA DO PERCENTUAL MÍNIMO QUE NÃO FOI APLICADA EM AÇÕES E SERVIÇOS DE	0,00	0,00	0,00	0,00	0,00	0,00	0,00
TOTAL DAS DESPESAS COM NÃO COMPUTADAS (V)	0,00	121.500,00	121.194,36	1,48	121.194,36	2,11	0,00
TOTAL DAS DESPESAS COM AÇÕES E SERVIÇOS PÚBLICOS DE SAÚDE (VI) = (IV - V)	9.622.745,89	9.501.245,89	8.057.483,79	98,52	5.613.212,66	97,89	0,00

PERCENTUAL DE APLICAÇÃO EM AÇÕES E SERVIÇOS PÚBLICOS DE SAÚDE SOBRE A RECEITA DE IMPOSTOS LÍQUIDA E TRANSFERÊNCIAS CONSTITUCIONAIS E LEGAIS (VII%) = (VI/(h ou i) / IIIb x 100) - LIMITE CONSTITUCIONAL 15%	30,02
VALOR REFERENTE À DIFERENÇA ENTRE O VALOR EXECUTADO E O LIMITE MÍNIMO CONSTITUCIONAL [(VI/(h ou i) - (15 x IIIb)/100)]	2.808.055,56

Prefeitura Municipal de Coração de Maria

EXECUÇÃO DE RESTOS A PAGAR NÃO PROCESSADOS INSCRITOS COM DISPONIBILIDADE DE CAIXA	INSCRITOS	CANCELADOS/ PRESCRITOS	PAGOS	A PAGAR	PARCELA CONSIDERADA NO LIMITE
Inscritos em 2017	0,00	0,00	0,00	0,00	0,00
Inscritos em 2016	-116.984,39	0,00	0,00	-116.984,39	-116.984,39
Inscritos em 2015	167.298,57	187.680,80	83.620,35	-104.002,58	167.298,57
Inscritos em 2014	53.690,80	0,00	26.639,20	27.051,60	53.690,80
Inscritos em anos anteriores a 2014	9.014,57	0,00	2.760,00	6.254,57	9.014,57
Total	113.019,55	187.680,80	113.019,55	-187.680,80	113.019,55

CONTROLE DOS RESTOS A PAGAR CANCELADOS OU PRESCRITOS PARA FINS DE APLICAÇÃO DA DISPONIBILIDADE DE CAIXA CONFORME ARTIGO 24, § 1º e 2º	RESTOS A PAGAR CANCELADOS OU PRESCRITOS		
	Saldo Inicial	Despesas custeadas no exercício de referência (j)	Saldo Final (Não Aplicado)
Restos a Pagar Cancelados ou Prescritos em 2017	0,00	0,00	0,00
Restos a Pagar Cancelados ou Prescritos em 2016	0,00	0,00	0,00
Restos a Pagar Cancelados ou Prescritos em 2015	0,00	0,00	0,00
Restos a Pagar Cancelados ou Prescritos em 2014	0,00	0,00	0,00
Restos a Pagar Cancelados ou Prescritos em anos anteriores a 2014	0,00	0,00	0,00
Total(VIII)	0,00	0,00	0,00

CONTROLE DO VALOR REFERENTE AO PERCENTUAL MÍNIMO NÃO CUMPRIDO EM EXERCÍCIOS ANTERIORES PARA FINS DE APLICAÇÃO DOS RECURSOS VINCULADOS CONFORME ARTIGOS 25 E 26	LIMITE NÃO CUMPRIDO		
	Saldo Inicial	Despesas custeadas no exercício de referência (k)	Saldo Final (Não Aplicado)
Diferença de limite não cumprido em 2017	0,00	0,00	0,00
Diferença de limite não cumprido em 2016	0,00	0,00	0,00
Diferença de limite não cumprido em 2015	0,00	0,00	0,00
Diferença de limite não cumprido em 2014	0,00	0,00	0,00
Diferença de limite não cumprido em 2013	0,00	0,00	0,00
Diferença de limite não cumprido em anos anteriores a 2013	0,00	0,00	0,00
Total(IX)	0,00	0,00	0,00

DESPESAS COM SAÚDE (Por Subfunção)	DOTAÇÃO INICIAL	DOTAÇÃO ATUALIZADA	DESPESAS EMPENHADAS		DESPESAS LIQUIDADAS		Inscritas em Restos a Pagar não Processados
			Até o Bimestre (l)	% (l/total l) x 100	Até o Bimestre (m)	% (m/total m) x 100	
Atenção Básica	4.717.226,73	4.471.126,73	3.971.492,25	48,56	3.114.269,23	54,31	0,00
Assistência Hospitalar e Ambulatorial	2.795.937,40	2.884.637,40	2.371.496,13	29,00	1.720.995,77	30,01	0,00
Suporte Profilático e Terapêutico	0,00	0,00	0,00	0,00	0,00	0,00	0,00
Vigilância Sanitária	148.558,00	482.258,00	374.049,89	4,57	0,00	0,00	0,00
Vigilância Epidemiológica	75.712,76	75.712,76	0,00	0,00	0,00	0,00	0,00
Alimentação e Nutrição	0,00	0,00	0,00	0,00	0,00	0,00	0,00
Outras Subfunções	1.885.311,00	1.709.011,00	1.461.639,88	17,87	899.142,02	15,68	0,00
TOTAL	9.622.745,89	9.622.745,89	8.178.678,15	100,00	5.734.407,02	100,00	0,00

FONTE: Sistema de Contabilidade Pública, Unidade Responsável PREFEITURA MUNICIPAL DE CORACAO DE MARIA

EDIMÁRIO PAIM DE CERQUEIRA
PREFEITO MUNICIPAL

JACKSON RIBEIRO AZEVEDO
Contador

Prefeitura Municipal de Coração de Maria

PREFEITURA MUNICIPAL DE CORAÇÃO DE MARIA
 RELATÓRIO RESUMIDO DA EXECUÇÃO ORÇAMENTÁRIA
DEMONSTRATIVO DAS PARCERIAS PÚBLICO - PRIVADAS
 ORÇAMENTOS FISCAL E DA SEGURIDADE SOCIAL
 JANEIRO A AGOSTO DE 2018 / BIMESTRE JULHO - AGOSTO

RREO - Anexo 13 (Lei nº 11.079, de 30.12.2004, arts. 22, 25 e 28)

Em reais

IMPACTOS DAS CONTRATAÇÕES DE PPP	SALDO TOTAL EM 31 DE DEZEMBRO DO EXERCÍCIO ANTERIOR	REGISTROS EFETUADOS EM 2018	
		No bimestre	Até o bimestre
TOTAL DE ATIVOS			
Ativos Contabilizados na SPE			
TOTAL DE PASSIVOS			
Obrigações decorrentes de Ativos Constituídos pela SPE			
Provisões de PPP			
Outros Passivos			
ATOS POTENCIAIS PASSIVOS			
Obrigações Contingentes			
Riscos Não Provisionados			
Garantias Concedidas			
Outros Passivos Contingentes			

DESPESAS DE PPP	EXERCÍCIO ANTERIOR	EXERCÍCIO CORRENTE	2019	2020	2021	2022	2023	2024	2025	2026	2027
Do Entre Federado, excoeto estatais não dependentes (I)											
Das Estatais Não-Dependentes											
TOTAL DAS DESPESAS											
PPP A CONTRATAR (II)											
RECEITA CORRENTE LÍQUIDA (RCL) (III)											
TOTAL DAS DESPESAS CONSIDERADAS PARA O LIMITE (IV = I + II)											
TOTAL DAS DESPESAS / RCL (%) (V = IV / III)											

FONTE: Sistema de Contabilidade Pública, Unidade Responsável: PREFEITURA MUNICIPAL DE CORAÇÃO DE MARIA

Nota:

Prefeitura Municipal de Coração de Maria

PREFEITURA MUNICIPAL DE CORAÇÃO DE MARIA
 RELATÓRIO RESUMIDO DA EXECUÇÃO ORÇAMENTÁRIA
DEMONSTRATIVO DAS PARCERIAS PÚBLICO - PRIVADAS
 ORÇAMENTOS FISCAL E DA SEGURIDADE SOCIAL
 JANEIRO A AGOSTO DE 2018 / BIMESTRE JULHO - AGOSTO

RREO - Anexo 13 (Lei nº 11.079, de 30.12.2004, arts. 22, 25 e 28)


Em reais

IMPACTOS DAS CONTRATAÇÕES DE PPP	SALDO TOTAL EM 31 DE DEZEMBRO DO EXERCÍCIO ANTERIOR	REGISTROS EFETUADOS EM 2018	
		No bimestre	Até o bimestre

 EDIMÁRIO PAIM DE CERQUEIRA
 PREFEITO MUNICIPAL

 JACKSON RIBEIRO AZEVEDO
 Contador

Prefeitura Municipal de Coração de Maria

 <p>Sistema de Informações Contábeis e Fiscais do Setor Público Brasileiro TESOURO NACIONAL</p>	Relatório Resumido de Execução Orçamentária
	Prefeitura Municipal de Coração de Maria - BA (Poder Executivo)
	Orçamentos Fiscal e da Seguridade Social
	CNPJ:
	Exercício: 2018
	Período de referência: 4º bimestre

RREO-Anexo 13 | Tabela 13.0 - Demonstrativo das Parcerias Público-Privadas

Notas Explicativas	Valores
	31/08/2018
Notas Explicativas	-
Notas Explicativas	-

RREO-Anexo 14 | Tabela 14.0 - Demonstrativo Simplificado do Relatório Resumido da Execução Orçamentária - Estados, DF e Municípios

Balanco Orçamentário	Valores
	Até o Bimestre
Balanco Orçamentário	-
RECEITAS	
Previsão Inicial	52.207.000,00
Previsão Atualizada	52.207.000,00
Receitas Realizadas	29.733.486,73
Déficit Orçamentário	
Saldos de Exercícios Anteriores (Utilizados para Créditos Adicionais)	
DESPESAS	
Dotação Inicial	52.207.000,00
Créditos Adicionais	
Dotação Atualizada	52.207.000,00
Despesas Empenhadas	41.008.540,67
Despesas Liquidadas	27.078.218,99
Despesas Pagas	26.786.183,97
Superávit Orçamentário	2.655.267,74

RREO-Anexo 14 | Tabela 14.0 - Demonstrativo Simplificado do Relatório Resumido da Execução Orçamentária - Estados, DF e Municípios

Despesas por Função/Subfunção	Valores
	Até o Bimestre
Despesas por Função/Subfunção	-
Despesas Empenhadas	41.008.540,67
Despesas Liquidadas	27.078.218,99

RREO-Anexo 14 | Tabela 14.0 - Demonstrativo Simplificado do Relatório Resumido da Execução Orçamentária - Estados, DF e Municípios

Receita Corrente Líquida - RCL	Valores
	Até o Bimestre
Receita Corrente Líquida - RCL	-
Receita Corrente Líquida	46.208.610,43

RREO-Anexo 14 | Tabela 14.0 - Demonstrativo Simplificado do Relatório Resumido da Execução Orçamentária - Estados, DF e Municípios

Receitas e Despesas do Regime Próprio de Previdência dos Servidores	Valores
	Até o Bimestre
Receitas e Despesas do Regime Próprio de Previdência dos Servidores	-
Regime Próprio de Previdência dos Servidores - PLANO PREVIDENCIÁRIO	
Receitas Previdenciárias Realizadas	
Despesas Previdenciárias Liquidadas	
Resultado Previdenciário	0,00
Regime Próprio de Previdência dos Servidores - PLANO FINANCEIRO	
Receitas Previdenciárias Realizadas	
Despesas Previdenciárias Liquidadas	
Resultado Previdenciário	0,00


RREO-Anexo 14 | Tabela 14.0 - Demonstrativo Simplificado do Relatório Resumido da Execução Orçamentária - Estados, DF e Municípios

Resultados Nominal e Primário	Verificação das Metas dos Resultados Nominal e Primário		
	Meta Fixada no Anexo de Metas Fiscais da LDO (a)	Resultado Apurado até o Bimestre (b)	% em Relação à Meta (b/a)
Resultados Nominal e Primário	-	-	-
Resultado Nominal - Acima da Linha	-841.865,53	2.795.688,23	-3,32
Resultado Primário - Acima da Linha	152.511,09	2.851.214,66	18,70

RREO-Anexo 14 | Tabela 14.0 - Demonstrativo Simplificado do Relatório Resumido da Execução Orçamentária - Estados, DF e Municípios

Restos a Pagar por Poder e Ministério Público	Estágios dos Restos a Pagar			
	Inscrição	Cancelamento Até o Bimestre	Pagamento Até o Bimestre	Saldo a Pagar
Restos a Pagar por Poder e Ministério Público	-	-	-	-
RESTOS A PAGAR PROCESSADOS	1.370.159,99	0,00	1.263.206,28	106.953,71
Poder Executivo	1.370.159,99		1.263.206,28	106.953,71
Poder Legislativo				0,00
Poder Judiciário				0,00

Prefeitura Municipal de Coração de Maria

 <p>Sistema de Informações Contábeis e Fiscais do Setor Público Brasileiro TESOURO NACIONAL</p>	Relatório Resumido de Execução Orçamentária
	Prefeitura Municipal de Coração de Maria - BA (Poder Executivo)
	Orçamentos Fiscal e da Seguridade Social
	CNPJ:
	Exercício: 2018
	Período de referência: 4º bimestre

Restos a Pagar por Poder e Ministério Público	Estágios dos Restos a Pagar			
	Inscrição	Cancelamento Até o Bimestre	Pagamento Até o Bimestre	Saldo a Pagar
Ministério Público				0,00
Defensoria Pública				0,00
RESTOS A PAGAR NÃO PROCESSADOS	16.633,43	0,00	16,69	16.616,74
Poder Executivo	16.633,43		16,69	16.616,74
Poder Legislativo				0,00
Poder Judiciário				0,00
Ministério Público				0,00
Defensoria Pública				0,00
TOTAL	1.386.793,42	0,00	1.263.222,97	123.570,45

RREO-Anexo 14 | Tabela 14.0 - Demonstrativo Simplificado do Relatório Resumido da Execução Orçamentária - Estados, DF e Municípios

Despesas com Manutenção e Desenvolvimento do Ensino	Valor Apurado Até o Bimestre	Apuração das Despesas com Ensino	
		Limites Constitucionais Anuais	
		% Mínimo a Aplicar no Exercício	% Aplicado Até o Bimestre
Despesas com Manutenção e Desenvolvimento do Ensino	-	-	-
Mínimo Anual de <18% / 25%> das Receitas de Impostos na Manutenção e Desenvolvimento do Ensino			
Mínimo Anual de 60% do FUNDEB na Remuneração do Magistério com Ensino Fundamental e Médio			
Mínimo Anual de 60% do FUNDEB na Remuneração do Magistério com Educação Infantil e Ensino Fundamental			
Complementação da União ao FUNDEB			

RREO-Anexo 14 | Tabela 14.0 - Demonstrativo Simplificado do Relatório Resumido da Execução Orçamentária - Estados, DF e Municípios

Receitas de Operações de Crédito e Despesas de Capital	Apuração das Receitas de Operações de Crédito e Despesas de Capital	
	Valor Apurado Até o Bimestre	Saldo Não Realizado
Receitas de Operações de Crédito e Despesas de Capital	-	-
Receitas de Operações de Crédito		
Despesa de Capital Líquida		

RREO-Anexo 14 | Tabela 14.0 - Demonstrativo Simplificado do Relatório Resumido da Execução Orçamentária - Estados, DF e Municípios

Projeção Atuarial dos Regimes de Previdência	Exercício de Apuração			
	Exercício	10º Exercício	20º Exercício	35º Exercício
Projeção Atuarial dos Regimes de Previdência	-	-	-	-
Plano Previdenciário				
Receitas Previdenciárias				
Despesas Previdenciárias				
Resultado Previdenciário	0,00	0,00	0,00	0,00
Plano Financeiro				
Receitas Previdenciárias				
Despesas Previdenciárias				
Resultado Previdenciário	0,00	0,00	0,00	0,00

RREO-Anexo 14 | Tabela 14.0 - Demonstrativo Simplificado do Relatório Resumido da Execução Orçamentária - Estados, DF e Municípios

Receita da Alienação de Ativos e Aplicação dos Recursos	Apuração da Receita da Alienação de Ativos e Aplicação dos Recursos	
	Valor Apurado Até o Bimestre	Saldo a Realizar
Receita da Alienação de Ativos e Aplicação dos Recursos	-	-
Receita de Capital Resultante da Alienação de Ativos		
Aplicação dos Recursos da Alienação de Ativos		

RREO-Anexo 14 | Tabela 14.0 - Demonstrativo Simplificado do Relatório Resumido da Execução Orçamentária - Estados, DF e Municípios


Despesas com Ações e Serviços Públicos de Saúde	Valor Apurado Até o Bimestre	Apuração das Despesas com Saúde	
		Limites Constitucionais Anuais	
		% Mínimo a Aplicar no Exercício	% Aplicado Até o Bimestre
Despesas com Ações e Serviços Públicos de Saúde	-	-	-
Despesas com Ações e Serviços Públicos de Saúde Executadas com Recursos de Impostos			

RREO-Anexo 14 | Tabela 14.0 - Demonstrativo Simplificado do Relatório Resumido da Execução Orçamentária - Estados, DF e Municípios

Despesas de Caráter Continuado Derivadas de PPP	Valor Realizado no Período	
	Valor Apurado no Exercício Corrente	
Despesas de Caráter Continuado Derivadas de PPP	-	-
Total das Despesas/RCL (%)		

RREO-Anexo 14 | Tabela 14.0 - Demonstrativo Simplificado do Relatório Resumido da Execução Orçamentária - Estados, DF e Municípios

Prefeitura Municipal de Coração de Maria

 <p>siconfi Sistema de Informações Contábeis e Fiscais do Setor Público Brasileiro TESOURO NACIONAL</p>	Relatório Resumido de Execução Orçamentária
	Prefeitura Municipal de Coração de Maria - BA (Poder Executivo)
	Orçamentos Fiscal e da Seguridade Social
	CNPJ:
	Exercício: 2018
	Período de referência: 4º bimestre

Notas Explicativas	Valores
Notas Explicativas	31/08/2018
Notas Explicativas	-

Prefeitura Municipal de Coração de Maria



PREFEITURA MUNICIPAL DE CORAÇÃO DE MARIA
 RELATÓRIO RESUMIDO DA EXECUÇÃO ORÇAMENTÁRIA
DEMONSTRATIVO DE SENTENÇAS JUDICIAIS
 ORÇAMENTO FISCAL E DA SEGURIDADE SOCIAL

Órgão: (Todos)
 Unidade: (Todos)

Período: 01/01/2018 à 31/08/2018

TP Emp	CodRed	Dotação Orçamentária	Proc Credor	CNPJ/CPF	Data Emp	Data Liq	Data Pag	Bruto(R\$)	Retido	Líquido		
N 108	020400	2023909100000000 01	63 PRECATÓRIOS DIVERSOS CREDITORES VALOR EMPENHADO REFERENTE A PAGAMENTO DE SENTENÇAS JUDICIAIS	003.807.025-17	02/02/2018	02/02/2018	02/02/2018	6.652,35		6.652,35		
N 109	020400	2023909100000000 01	64 PRECATÓRIOS DIVERSOS CREDITORES VALOR EMPENHADO REFERENTE A PAGAMENTO DE SENTENÇAS JUDICIAIS	003.807.025-17	02/02/2018	02/02/2018	02/02/2018	9.772,92		9.772,92		
N 286	020500	2139091000000000 02	283 TABELIONATO DE NOTAS COM FUNÇÃO DE PROTESTO D VALOR EMPENHADO NESTA DATA PARA ATENDER DESPESAS COM SENTENÇAS JUDICIAIS.	27.208.247/0001-54	19/03/2018	19/03/2018	19/03/2018	2.793,35		2.793,35		
S 1	020200	2023909100000000 00	323 PRECATÓRIOS DIVERSOS CREDITORES VALOR EMPENHADO NESTA DATA PARA ATENDER DESPESAS COM CUMPRIMENTO DE SENTENÇAS JUDICIAIS (precatórios), durante o exercício de 2018.	003.807.025-17	28/02/2018	28/02/2018	28/02/2018	53.497,81		53.497,81		
S 2	020200	2023909100000000 00	555 PRECATÓRIOS DIVERSOS CREDITORES VALOR EMPENHADO NESTA DATA PARA ATENDER DESPESAS COM CUMPRIMENTO DE SENTENÇAS JUDICIAIS (precatórios), durante o exercício de 2018.	003.807.025-17	03/04/2018	03/04/2018	03/04/2018	325,02		325,02		
S 3	020200	2023909100000000 00	696 PRECATÓRIOS DIVERSOS CREDITORES VALOR EMPENHADO NESTA DATA PARA ATENDER DESPESAS COM CUMPRIMENTO DE SENTENÇAS JUDICIAIS (precatórios), durante o exercício de 2018.	003.807.025-17	17/04/2018	17/04/2018	17/04/2018	8,60		8,60		
S 4	020200	2023909100000000 00	557 PRECATÓRIOS DIVERSOS CREDITORES VALOR EMPENHADO NESTA DATA PARA ATENDER DESPESAS COM CUMPRIMENTO DE SENTENÇAS JUDICIAIS (precatórios), durante o exercício de 2018.	003.807.025-17	03/04/2018	03/04/2018	03/04/2018	341,39		341,39		
S 5	020200	2023909100000000 00	1146 PRECATÓRIOS DIVERSOS CREDITORES VALOR EMPENHADO NESTA DATA PARA ATENDER DESPESAS COM CUMPRIMENTO DE SENTENÇAS JUDICIAIS (precatórios), durante o exercício de 2018.	003.807.025-17	02/07/2018	02/07/2018	02/07/2018	619,53		619,53		
S 6	020200	2023909100000000 00	1147 PRECATÓRIOS DIVERSOS CREDITORES VALOR EMPENHADO NESTA DATA PARA ATENDER DESPESAS COM CUMPRIMENTO DE SENTENÇAS JUDICIAIS (precatórios), durante o exercício de 2018.	003.807.025-17	02/07/2018	02/07/2018	02/07/2018	1.148,32		1.148,32		
S 7	020200	2023909100000000 00	1438 PRECATÓRIOS DIVERSOS CREDITORES VALOR EMPENHADO NESTA DATA PARA ATENDER DESPESAS COM CUMPRIMENTO DE SENTENÇAS JUDICIAIS (precatórios), durante o exercício de 2018.	003.807.025-17	09/08/2018	09/08/2018	09/08/2018	1.036,92		1.036,92		
Total de Registros:								10	Total :	76.196,21	0,00	76.196,21

Prefeitura Municipal de Coração de Maria



PREFEITURA MUNICIPAL DE CORAÇÃO DE MARIA
RELATÓRIO RESUMIDO DA EXECUÇÃO ORÇAMENTÁRIA
DEMONSTRATIVO DE SENTENÇAS JUDICIAIS
ORÇAMENTO FISCAL E DA SEGURIDADE SOCIAL

Período: 01/01/2018 à 31/08/2018

Órgão: (Todos)

Unidade: (Todos)

Tip Emp	CodRed	Dotação Orçamentária	Proc Credor	CNPJ/CPF	Data Emp	Data Liq	Data Pag	Bruto(R\$)	Retido	Líquido
---------	--------	----------------------	-------------	----------	----------	----------	----------	------------	--------	---------

EDIMÁRIO PAIM DE CERQUEIRA
PREFEITO MUNICIPAL

JACKSON RIBEIRO AZEVEDO
Contador