



Diário Oficial do **Município**

Prefeitura Municipal de Coração de Maria

segunda-feira, 15 de junho de 2020

Ano XI - Edição nº 01472 | Caderno 1

Prefeitura Municipal de Coração de Maria publica



Praça Drº Araujo Pinho | Centro | Coração de Maria-Ba

www.pmcoracaodemaria.ba.ipmbrasil.org.br

Este documento foi assinado digitalmente por SERASA Experian
6ACB31561A49701C5F7909E897D01152

Prefeitura Municipal de Coração de Maria

SUMÁRIO

- EXTRATO DO CONTRATO 084-2020.
- RELATÓRIO DE GESTÃO FISCAL EXERCÍCIO: 2020 PERÍODO DE REFERÊNCIA: 1º QUADRIMESTRE.
- RELATÓRIO RESUMIDO DE EXECUÇÃO ORÇAMENTÁRIA EXERCÍCIO: 2020 PERÍODO DE REFERÊNCIA: 2º BIMESTRE.

Prefeitura Municipal de Coração de Maria

Convite



ESTADO DA BAHIA
PREFEITURA MUNICIPAL DE CORAÇÃO DE MARIA
Praça Araújo Pinho, 14 - Centro - Coração de Maria - Bahia - Cep: 44.250-000
CNPJ: 13.883.996/0001-72



CORAÇÃO DE MARIA - BA, 13 DE ABRIL DE 2020.

PREFEITURA MUNICIPAL DE CORAÇÃO DE MARIA
CNPJ Nº 13.883.996/0001-72
CARTA CONVITE
EXTRATO DO CONTRATO

PROCESSO ADMINISTRATIVO: 120/2020 **CONTRATO** 084-2020. **CONTRATANTE:** PREFEITURA MUNICIPAL DE CORAÇÃO DE MARIA - BA. **CONTRATADO:** **HEBERT MAURICIO DALTRO CERQUEIRA ME.** **OBJETO:** AQUISIÇÃO DE URNAS FUNERÁRIAS PARA ATENDER A POPULAÇÃO EM VULNERABILIDADE SOCIAL QUE NECESSITA DE BENEFICIO EVENTUAL DE AUXILIO FUNERAL, RESIDENTES E OU NATURAIS DO MUNICÍPIO DE CORAÇÃO DE MARIA. **VIGÊNCIA:** 13/04/2020 A 31/12/2020. **VALOR** R\$ 90.800,00 (NOVENTA MIL E OITOCENTOS REAIS). **DOTAÇÃO ORÇAMENTÁRIA:** DOTAÇÃO ORÇAMENTÁRIA UNIDADE 02.06.01 – FUNDO MUNICIPAL DE ASSISTÊNCIA SOCIAL - PROJETO ATIVIDADE 2036 – MANUTENÇÃO DAS AÇÕES DE BENEFICIOS EVENTUAIS - ELEMENTO DE DESPESA – 3.3.9.0.32.00 – MATERIAL DE DISTRIBUIÇÃO GRATUITA – FONTE DE RECURSO – 00/28

MARCOS ANTONIO FERREIRA
PRESIDENTE CPL

Prefeitura Municipal de Coração de Maria

Relatório de Gestão Fiscal (Rgf)



Sistema de Informações
 Contábeis e Fiscais
 do Setor Público Brasileiro
TESOURO NACIONAL

Relatório de Gestão Fiscal

Prefeitura Municipal de Coração de Maria - BA (Poder Executivo)

Orçamentos Fiscal e da Seguridade Social

CNPJ:


Exercício: 2020

Período de referência: 1º quadrimestre

RGF-Anexo 01 | Tabela 1.0 - Demonstrativo da Despesa com Pessoal

Despesa com Pessoal	Despesa Executada com Pessoal												
	DISPENSAS EXECUTADAS (Últimos 12 Meses)												
	«R1-11»	«R1-10»	«R1-9»	«R1-8»	«R1-7»	«R1-6»	«R1-5»	«R1-4»	«R1-3»	«R1-2»	«R1-1»	«R1»	
Despesa com Pessoal (últimos 12 meses)	2.353.900,01	2.119.904,68	3.161.872,81	2.350.020,75	1.262.937,81	3.488.121,90	1.823.334,95	7.744.030,49	399.006,85	3.096.097,25	2.796.300,64	2.967.088,87	35.000.006,75
DESPESA BRUTA COM PESSOAL (I)	2.146.864,00	1.900.809,89	3.113.832,99	2.102.531,99	844.207,66	3.623.881,06	1.622.826,52	6.883.190,32	388.821,20	3.144.107,43	2.148.340,62	2.188.732,26	28.331.897,00
Impostos, Contribuições e Outras Despesas Variáveis	108.895,64	171.213,99	162.324,25	162.280,35	113.433,24	118.573,23	217.662,19	429.003,79	198.448,15	198.397,51	84.963,79	254.029,63	2.398.198,76
Benefícios Previdenciários	0,00	0,00	0,00	0,00	0,00	0,00	0,00	0,00	0,00	0,00	0,00	0,00	0,00
Pessoal Inativo e Pensionistas	0,00	0,00	0,00	0,00	0,00	0,00	0,00	0,00	0,00	0,00	0,00	0,00	0,00
Aposentadorias, Reservas e Reformas	0,00	0,00	0,00	0,00	0,00	0,00	0,00	0,00	0,00	0,00	0,00	0,00	0,00
Outras Benefícios Previdenciários	0,00	0,00	0,00	0,00	0,00	0,00	0,00	0,00	0,00	0,00	0,00	0,00	0,00
Outras Despesas com Pessoal (II)	466.048,34	128.990,00	442.755,92	185.490,81	307.866,93	232.932,61	953.147,26	476.466,28	73.500,00	426.022,21	547.040,15	423.417,99	4.210.032,96
DESPESAS NÃO COMPUTÁVEIS (§ 1º do art. 19 da LRF III)	0,00	0,00	0,00	0,00	0,00	0,00	0,00	0,00	0,00	0,00	0,00	0,00	0,00
Instituições por Demissão e Incentivos à Demissão Voluntária	0,00	0,00	0,00	0,00	0,00	0,00	0,00	0,00	0,00	0,00	0,00	0,00	0,00
Despesas de Exercícios Anteriores do Período Anterior ao da Apuração	0,00	0,00	0,00	0,00	0,00	0,00	0,00	0,00	0,00	0,00	0,00	0,00	0,00
Inativos e Pensionistas com Recursos Vinculados	0,00	0,00	0,00	0,00	0,00	0,00	0,00	0,00	0,00	0,00	0,00	0,00	0,00
DESPESA LÍQUIDA COM PESSOAL (III) (= I - II)	2.860.900,01	2.119.904,68	3.161.872,81	2.350.020,75	1.262.937,81	3.488.121,90	1.823.334,95	7.744.030,49	399.006,85	3.096.097,25	2.796.300,64	2.967.088,87	35.000.006,75

Prefeitura Municipal de Coração de Maria

 <p>Sistema de Informações Contábeis e Fiscais do Setor Público Brasileiro</p> <p>TESOURO NACIONAL</p>	Relatório de Gestão Fiscal
	Prefeitura Municipal de Coração de Maria - BA (Poder Executivo)
	Orçamentos Fiscal e da Seguridade Social
	CNPJ:
	Exercício: 2020
	Período de referência: 1º quadrimestre

RGF-Anexo 01 | Tabela 1.0 - Demonstrativo da Despesa com Pessoal

DTP e Apuração do Cumprimento do Limite Legal	DTP e Apuração do Cumprimento do Limite Legal	
	Valor	% sobre a RCL Ajustada
DTP e Apuração do Cumprimento do Limite Legal	-	-
RECEITA CORRENTE LIQUIDA - RCL (IV)	59.245.650,18	
(-) Transferências Obrigatórias da União relativas às Emendas Individuais (art. 166-A, §1º, da CF) (V)	0,00	
(-) Transferências Obrigatórias da União relativas às Emendas de Bancada (art. 166, § 16, da CF) (VI)	0,00	
= RECEITA CORRENTE LIQUIDA AJUSTADA PARA CÁLCULO DOS LIMITES DA DESPESA COM PESSOAL (VII) = (IV - V - VI)	59.245.650,18	
DESPESA TOTAL COM PESSOAL - DTP (VIII) = (IIIa + IIIb)	35.000.068,75	59,08
LIMITE MÁXIMO (IX) (incisos I, II e III, art. 20 da LRF)	31.992.651,10	54,00
LIMITE PRUDENCIAL (X) = (0,95 x IX) (parágrafo único do art. 22 da LRF)	30.393.018,55	51,30
LIMITE DE ALERTA (XI) = (0,90 x IX) (inciso II do §1º do art. 59 da LRF)	28.793.385,99	48,60

RGF-Anexo 01 | Tabela 1.0 - Demonstrativo da Despesa com Pessoal

Notas Explicativas	Valores
	30/04/2020
Notas Explicativas	-
Notas Explicativas	-


Prefeitura Municipal de Coração de Maria

 <p>Sistema de Informações Contábeis e Fiscais do Setor Público Brasileiro TESOURO NACIONAL</p>	Relatório de Gestão Fiscal
	Prefeitura Municipal de Coração de Maria - BA (Poder Executivo)
	Orçamentos Fiscal e da Seguridade Social
	CNPJ:
	Exercício: 2020
Período de referência: 1º quadrimestre	

RGF-Anexo 01 | Tabela 1.2 - Trajetória de Retorno ao Limite da Despesa Total com Pessoal

Trajetória de Retorno ao Limite da Despesa Total com Pessoal	Execução de Despesa (presente do Limite No Quadrimestre) Semestre		Aplicação da Tabela de Retorno ao Limite da DTP		Execução de Seguridade Social		
	Limite Máximo (a)	% DTP (b)	Redutor Mínimo de 1% do Excedente (c) = (10% x % Excedente (b) = (b-x))	Limite (d) = (b-d)	Restador Residual (e) = (f-a)	Limite (f) = (a)	% DTP (f)
Trajetória de Retorno ao Limite da Despesa Total com Pessoal							
Personalidade Trajetória de Retorno ao Limite da Despesa Total com Pessoal							

Prefeitura Municipal de Coração de Maria

 <p>Sistema de Informações Contábeis e Fiscais do Setor Público Brasileiro</p> <p>TESOURO NACIONAL</p>	Relatório de Gestão Fiscal
	Prefeitura Municipal de Coração de Maria - BA (Poder Executivo)
	Orçamentos Fiscal e da Seguridade Social
	CNPJ:
	Exercício: 2020
	Período de referência: 1º trimestre

RGF-Anexo 01 | Tabela 1.2 - Trajetória de Retorno ao Limite da Despesa Total com Pessoal

Notas Explicativas	Valores
	30/04/2020
Notas Explicativas	-
Identificação do Quadrimestre em que Excedeu o Limite e dos Períodos de Retorno	
Notas Explicativas	

RGF-Anexo 01 | Tabela 1.2 - Trajetória de Retorno ao Limite da Despesa Total com Pessoal

Notas Explicativas	Valores
	30/04/2020
Notas Explicativas	-
Identificação do Quadrimestre em que Excedeu o Limite e dos Períodos de Retorno	
Notas Explicativas	

RGF-Anexo 01 | Tabela 1.4 - Demonstrativo da Despesa com Pessoal - Ente Consorciado

Notas Explicativas	Valores
	30/04/2020
Notas Explicativas	-
Notas Explicativas	

Prefeitura Municipal de Coração de Maria

 <p>Sistema de Informações Contábeis e Fiscais do Setor Público Brasileiro</p> <p>TESOURO NACIONAL</p>	Relatório de Gestão Fiscal
	Prefeitura Municipal de Coração de Maria - BA (Poder Executivo)
	Orçamentos Fiscal e da Seguridade Social
	CNPJ:
	Exercício: 2020
Período de referência: 1º quadrimestre	

RGF-Anexo 02 | Tabela 2.0 - Demonstrativo da Dívida Consolidada Líquida - Estados, DF e Municípios


	Tabela 2.0 - Demonstrativo da Dívida Consolidada Líquida		Cálculo da Dívida Consolidada Líquida	
	SALDO DO EXERCÍCIO ANTERIOR	SALDO DO EXERCÍCIO DE 2020		Até o 3º Quadrimestre
		Até o 1º Quadrimestre	Até o 2º Quadrimestre	
Dívida Consolidada				
DÍVIDA CONSOLIDADA - DC (I)	30.373.091,35	28.011.702,66	0,00	0,00
Dívida Mobiliária	0,00	0,00	0,00	0,00
Dívida Contratual	29.770.433,55	27.526.425,89	0,00	0,00
Empréstimos	0,00	0,00	0,00	0,00
Internos				
Externos				
Restituição de Dívida de Estados e Municípios	0,00	0,00	0,00	0,00
Financiamentos	0,00	0,00	0,00	0,00
Internos				
Externos				
Parcelamento e Renegociação de Dívidas	28.052.476,58	26.784.154,52	0,00	0,00
De Tributos				
De Contribuições Previdenciárias	27.309.124,54	26.479.577,02		
De Demais Contribuições Sociais	275.369,91	263.486,33		
Do FGTS				
Com Instituição Não Financeira	467.982,13	41.091,17		
Demais Dívidas Contratuais	1.717.956,97	742.271,37	0,00	0,00
Precatórios Posteriores a 05/05/2000 (inclusive) Vencidos e Não Pagos	602.657,80	485.276,77	0,00	0,00
Otras Dívidas	0,00	0,00	0,00	0,00
DEDUÇÕES (II)				
Disponibilidade de Caixa	998.528,69	2.798.271,23	0,00	0,00
Disponibilidade de Caixa Bruta	998.528,69	2.798.271,23	0,00	0,00
(-) Restos a Pagar Processados	4.931.049,70	3.057.903,22	0,00	0,00
Demais Haveres Financeiros	3.932.521,01	259.631,99	0,00	0,00
DÍVIDA CONSOLIDADA LÍQUIDA (DCL) (III) = (I - II)	29.374.562,66	25.213.431,43	0,00	0,00
RECEITA CORRENTE LÍQUIDA - RCL (IV)	54.728.680,02	59.245.650,18	0,00	0,00
(-) Transferências Obrigatórias da União Relativas às Emendas Individuais (art. 166-A, § 1º, da CF) (V)				
= RECEITA CORRENTE LÍQUIDA AJUSTADA PARA CÁLCULO DOS LIMITES DE ENVIDIVAMENTO (VI) = (IV - V)	54.728.680,02	59.245.650,18	0,00	0,00
% da DC sobre a RCL AJUSTADA (VII)	55,50	47,28		
% da DCL sobre a RCL AJUSTADA (III/VI)	53,67	42,56		
LIMITE DEFINIDO POR RESOLUÇÃO DO SENADO FEDERAL	65.674.416,02	71.094.780,22		
LIMITE DE ALERTA (inciso III do § 1º do art. 59 da LRF)	59.106.974,42	63.985.302,19		
Outros Valores Não Integrados da DC				
Precatórios Anteriores a 05/05/2000	0,00	0,00	0,00	0,00
Precatórios Posteriores a 05/05/2000 (Não incluídos na DC)	0,00	0,00	0,00	0,00
Passivo Atuarial	0,00	0,00	0,00	0,00
Insuficiência Financeira	0,00	0,00	0,00	0,00
Depósitos e Consignações Sem Contrapartida	0,00	0,00	0,00	0,00
RP Não-Processados	0,00	0,00	0,00	0,00
Antecipações de Receita Orçamentária - ARO	0,00	0,00	0,00	0,00

Prefeitura Municipal de Coração de Maria

 <p>Sistema de Informações Contábeis e Fiscais do Setor Público Brasileiro TESOURO NACIONAL</p>	Relatório de Gestão Fiscal
	Prefeitura Municipal de Coração de Maria - BA (Poder Executivo)
	Orçamentos Fiscal e da Seguridade Social
	CNPJ:
	Exercício: 2020
Período de referência: 1º quadrimestre	

	Cálculo da Dívida Consolidada Líquida		
	SALDO DO EXERCÍCIO ANTERIOR	Até o 1º Quadrimestre	Até o 3º Quadrimestre
Dívida Contratual de PPP	0,00	0,00	0,00
Apropriação de Depósitos Judiciais	0,00	0,00	0,00

Prefeitura Municipal de Coração de Maria

 Sistema de Informações Contábeis e Fiscais do Setor Público Brasileiro TESOURO NACIONAL	Relatório de Gestão Fiscal
	Prefeitura Municipal de Coração de Maria - BA (Poder Executivo)
	Orçamentos Fiscal e da Seguridade Social
	CNPJ:
	Exercício: 2020
	Período de referência: 1º quadrimestre

RGF-Anexo 02 | Tabela 2.0 - Demonstrativo da Dívida Consolidada Líquida - Estados, DF e Municípios

Notas Explicativas	Valores
	30/04/2020
Notas Explicativas	-
Notas Explicativas	-


Prefeitura Municipal de Coração de Maria

 Sistema de Informações Contábeis e Fiscais do Setor Público Brasileiro TESOURO NACIONAL	Relatório de Gestão Fiscal
	Prefeitura Municipal de Coração de Maria - BA (Poder Executivo)
	Orçamentos Fiscal e da Seguridade Social
	CNPJ:
	Exercício: 2020
Período de referência: 1º quadrimestre	

RGF-Anexo 02 | Tabela 2.1 - Trajetória de Retorno ao Limite da Dívida Consolidada Líquida - Estados, DF e Municípios

Trajetória de Retorno ao Limite da Dívida Consolidada Líquida Valores Percentuais	Trajetória de Retorno ao Limite da Dívida Consolidada Líquida									
	Exercício em que Excedeu o Limite		Exercício do primeiro período seguinte		Exercício de segundo período seguinte		Exercício de terceiro período seguinte		Exercício de quarto período seguinte	
	Quadrimestre em que Excedeu o Limite	Quadrimestre em que Excedeu o Limite	Primeiro período seguinte	Primeiro período seguinte	Segundo período seguinte	Segundo período seguinte	Terceiro período seguinte	Terceiro período seguinte	Quarto período seguinte	Quarto período seguinte
Limite Máximo (a)	% OCL (b)	% Excedente (c) = (b-a)	Limite (d) = (b-c)	% OCL (e)	Redutor Residual (f) = (b-f)	Limite (g) = (c-f)	% OCL (h)	Redutor Residual (i) = (g-h)	Limite (j) = (d-h)	% OCL (k)


Prefeitura Municipal de Coração de Maria

 <p>Sistema de Informações Contábeis e Fiscais do Setor Público Brasileiro</p> <p>TESOURO NACIONAL</p>	Relatório de Gestão Fiscal
	Prefeitura Municipal de Coração de Maria - BA (Poder Executivo)
	Orçamentos Fiscal e da Seguridade Social
	CNPJ:
	Exercício: 2020
	Período de referência: 1º trimestre

RGF-Anexo 02 | Tabela 2.1 - Trajetória de Retorno ao Limite da Dívida Consolidada Líquida - Estados, DF e Municípios

Notas Explicativas	Valores
	30/04/2020
Notas Explicativas	-
Notas Explicativas	
Identificação do Quadrimestre em que Excedeu o Limite e dos Períodos de Retorno	

Prefeitura Municipal de Coração de Maria

 Sistema de Informações Contábeis e Fiscais do Setor Público Brasileiro TESOURO NACIONAL	Relatório de Gestão Fiscal
	Prefeitura Municipal de Coração de Maria - BA (Poder Executivo)
	Orçamentos Fiscal e da Seguridade Social
	CNPJ:
	Exercício: 2020
	Período de referência: 1º trimestre

RGF-Anexo 03 | Tabela 3.0 - Demonstrativo das Garantias e Contragarantias de Valores

Notas Explicativas	Valores
	30/04/2020
Notas Explicativas	-
Notas Explicativas	-

RGF-Anexo 04 | Tabela 4.0 - Demonstrativo das Operações de Crédito - Estados, DF e Municípios

Operações de Crédito	Valor Realizado no Período	
	VALOR REALIZADO	
	No Quadrimestre de Referência	Até o Quadrimestre de Referência (a)
Operações de Crédito	-	-
Mobiliária	0,00	0,00
Interna	0,00	0,00
Externa	0,00	0,00
Contratual	0,00	0,00
Interna	0,00	0,00
Empréstimos	0,00	0,00
Aquisição Financiada de Bens e Arrendamento Mercantil Financeiro	0,00	0,00
Antecipação de Receita pela Venda a Termo de Bens e Serviços	0,00	0,00
Assunção Reconhecimento e Confissão de Dívidas (LRF, art. 29, § 1º)	0,00	0,00
Operações de Crédito não sujeitas ao limite para fins de contratação (I)	0,00	0,00
Externa	0,00	0,00
Empréstimos	0,00	0,00
Aquisição Financiada de Bens e Arrendamento Mercantil Financeiro	0,00	0,00
Antecipações de Receitas pela Venda a Termo de Bens e Serviços	0,00	0,00
Assunção, Reconhecimento e Confissão de Dívidas (LRF, art. 29, § 1º)	0,00	0,00
Operações de crédito não sujeitas ao limite para fins de contratação (II)	0,00	0,00
TOTAL (III)	0,00	0,00

RGF-Anexo 04 | Tabela 4.0 - Demonstrativo das Operações de Crédito - Estados, DF e Municípios

Apuração do Cumprimento dos Limites	Apuração do Cumprimento dos Limites	
	VALOR	% SOBRE A RCL AJUSTADA
Apuração do Cumprimento dos Limites	-	-
RECEITA CORRENTE LÍQUIDA - RCL (IV)		
(-) Transferências Obrigatórias da União relativas às Emendas Individuais (art. 166-A, § 1º, da CF) (V)		
= RECEITA CORRENTE LÍQUIDA AJUSTADA PARA CÁLCULO DOS LIMITES DE ENDIVIDAMENTO (VI) = (IV - V)		
OPERAÇÕES VEDADAS (VII)	0,00	0,00
TOTAL CONSIDERADO PARA FINS DA APURAÇÃO DO CUMPRIMENTO DO LIMITE (VIII) = (III + VII - Ia - IIa)		
LIMITE GERAL DEFINIDO POR RESOLUÇÃO DO SENADO FEDERAL PARA AS OPERAÇÕES DE CRÉDITO INTERNAS E EXTERNAS		
LIMITE DE ALERTA (inciso III do § 1º do art. 59 da LRF)		
OPERAÇÕES DE CRÉDITO POR ANTECIPAÇÃO DA RECEITA ORÇAMENTÁRIA		
LIMITE DEFINIDO POR RESOLUÇÃO DO SENADO FEDERAL PARA AS OPERAÇÕES DE CRÉDITO POR ANTECIPAÇÃO DA RECEITA ORÇAMENTÁRIA		

RGF-Anexo 04 | Tabela 4.0 - Demonstrativo das Operações de Crédito - Estados, DF e Municípios

Outras Operações Que Integram a Dívida Consolidada	Valor Realizado no Período	
	VALOR REALIZADO	
	No Quadrimestre de Referência	Até o Quadrimestre de Referência (a)
Outras Operações Que Integram a Dívida Consolidada	-	-
Parcelamentos de Dívidas	0,00	0,00
Tributos		
Contribuições Previdenciárias		
FGTS		
Operações de Reestruturação e Recomposição do Principal de Dívidas		


RGF-Anexo 04 | Tabela 4.0 - Demonstrativo das Operações de Crédito - Estados, DF e Municípios

Notas Explicativas	Valores
	30/04/2020
Notas Explicativas	-
Notas Explicativas	-

RGF-Anexo 06 | Tabela 6.0 - Demonstrativo Simplificado do Relatório de Gestão Fiscal

Receita Corrente Líquida	Valor Até o Quadrimestre	
	Valor Até o Quadrimestre	Valor Até o Quadrimestre
Receita Corrente Líquida	-	-
Receita Corrente Líquida		59.245.650,18
Receita Corrente Líquida Ajustada para Cálculo dos Limites de Endividamento		59.245.650,18
Receita Corrente Líquida Ajustada para Cálculo dos Limites da Despesa com Pessoal		59.245.650,18

Prefeitura Municipal de Coração de Maria

 <p>Sistema de Informações Contábeis e Fiscais do Setor Público Brasileiro TESOURO NACIONAL</p>	Relatório de Gestão Fiscal
	Prefeitura Municipal de Coração de Maria - BA (Poder Executivo)
	Orçamentos Fiscal e da Seguridade Social
	CNPJ:
	Exercício: 2020
	Período de referência: 1º trimestre

RGF-Anexo 06 | Tabela 6.0 - Demonstrativo Simplificado do Relatório de Gestão Fiscal

Despesa com Pessoal	Valor Realizado no Período	
	VALOR	% SOBRE A RCL AJUSTADA
Despesa com Pessoal	-	-
Despesa Total com Pessoal - DTP	35.000.068,75	59,08
Limite Máximo (incisos I, II e III art. 20 da LRF) - <%>	31.992.651,10	54,00
Limite Prudencial (parágrafo único art. 22 da LRF) - <%>	30.393.018,55	51,30
Limite de Alerta (inciso II do §1º do art. 59 da LRF) - <%>	28.793.365,99	48,60

RGF-Anexo 06 | Tabela 6.0 - Demonstrativo Simplificado do Relatório de Gestão Fiscal

Dívida Consolidada	Comparativo do Saldo da Dívida	
	VALOR	% SOBRE A RCL AJUSTADA
Dívida Consolidada	-	-
Dívida Consolidada Líquida	25.213.431,43	42,56
Limite Definido por Resolução do Senado Federal	71.094.780,22	120,00

RGF-Anexo 06 | Tabela 6.0 - Demonstrativo Simplificado do Relatório de Gestão Fiscal

Garantias de Valores	Comparativo do Saldo de Garantia	
	VALOR	% SOBRE A RCL AJUSTADA
Garantias de Valores	-	-
Total das Garantias Concedidas	-	-
Limite Definido por Resolução do Senado Federal	-	-

RGF-Anexo 06 | Tabela 6.0 - Demonstrativo Simplificado do Relatório de Gestão Fiscal

Operações de Crédito	Valor Realizado no Período	
	VALOR	% SOBRE A RCL AJUSTADA
Operações de Crédito	-	-
Operações de Crédito Internas e Externas	-	-
Limite Definido pelo Senado Federal para Operações de Crédito Externas e Internas	-	-
Operações de Crédito por Antecipação da Receita	-	-
Limite Definido pelo Senado Federal para Operações de Crédito por Antecipação da Receita	-	-

RGF-Anexo 06 | Tabela 6.0 - Demonstrativo Simplificado do Relatório de Gestão Fiscal

Restos a Pagar	Restos a Pagar e Disponibilidade de Caixa	
	RESTOS A PAGAR EMPENHADOS E NÃO LIQUIDADOS DO EXERCÍCIO	DISPONIBILIDADE DE CAIXA LÍQUIDA (APÓS A INSCRIÇÃO EM RESTOS A PAGAR NÃO PROCESSADOS DO EXERCÍCIO)
Restos a Pagar	-	-
Valor Total	-	-

RGF-Anexo 06 | Tabela 6.0 - Demonstrativo Simplificado do Relatório de Gestão Fiscal

Notas Explicativas	Valores
	30/04/2020
Notas Explicativas	-
Notas Explicativas	-

Prefeitura Municipal de Coração de Maria

Relatório Resumido da Execução

 <p> Sistema de Informações Contábeis e Fiscais do Setor Público Brasileiro TESOURO NACIONAL </p>	Relatório Resumido de Execução Orçamentária	
	Prefeitura Municipal de Coração de Maria - BA (Poder Executivo)	
	Orçamentos Fiscal e da Seguridade Social	
	CNPJ:	
	Exercício: 2020	
Período de referência: 2º bimestre		

RREO-Anexo 01 | Tabela 1.0 - Balanço Orçamentário

Recitas Orçamentárias	Estágios da Receita Orçamentária				PREVISÃO ATUALIZADA (a)	RECEITAS REALIZADAS		SALDO (=c)
	PREVISÃO INICIAL	No Bimestre (b)	% (b/a)	Até o Bimestre (c)		% (c/a)		
Recitas Orçamentárias								
RECEITAS (EXCETO INTRA-ORÇAMENTÁRIAS) (I)	52.743.550,00	9.372.546,38	17,77	18.596.727,98	35,26	34.146.822,02		
RECEITAS CORRENTES	51.422.414,00	9.372.546,38	18,23	18.596.727,98	36,16	32.825.686,02		
IMPOSTOS, TAXAS E CONTRIBUIÇÕES DE MELHORIA	2.880.881,00	320.900,28	11,14	985.871,11	34,22	1.895.009,89		
Impostos	2.459.978,00	308.668,74	12,56	923.954,85	37,56	1.536.023,15		
Taxas	384.547,00	12.031,54	3,13	61.916,26	16,10	322.630,74		
Contribuição de Melhoria	36.356,00	0,00	0,00	0,00	0,00	36.356,00		
CONTRIBUIÇÕES	0,00	0,00	0,00	0,00	0,00	0,00		
Contribuições Sociais								
Contribuições Econômicas								
Contribuições para Entidades Privadas de Serviço Social e de Formação Profissional								
Contribuição para o Custeio do Serviço de Iluminação Pública								
RECEITA PATRIMONIAL	40.213,00	2.070,99	5,15	6.039,91	15,02	34.173,09		
Exploração do Patrimônio Imobiliário do Estado								
Valores Mobiliários	40.213,00	2.070,99	5,15	6.039,91	15,02	34.173,09		
Delegação de Serviços Públicos mediante Concessão, Permissão, Autorização ou Licença								
Exploração de Recursos Naturais								
Exploração do Patrimônio Intangível								
Cessão de Direitos								
Demais Receitas Patrimoniais								
RECEITA AGROPECUÁRIA								
RECEITA INDUSTRIAL								
RECEITA DE SERVIÇOS	2.169,00	0,00	0,00	0,00	0,00	2.169,00		
Serviços Administrativos e Comerciais Gerais								
Serviços e Atividades Referentes à Navegação e ao Transporte								
Serviços e Atividades Referentes à Saúde								
Serviços e Atividades Financeiras								
Outros Serviços	2.169,00	0,00	0,00	0,00	0,00	2.169,00		
TRANSFERÊNCIAS CORRENTES	47.915.424,00	9.048.175,11	18,88	17.322.895,27	36,15	30.592.527,73		
Transferências da União e de suas Entidades	31.146.219,40	6.433.693,59	20,66	11.917.317,69	38,26	19.228.901,71		
Transferências dos Estados e do Distrito Federal e de suas Entidades	5.705.186,60	676.071,04	11,85	1.181.117,36	20,70	4.524.069,24		
Transferências dos Municípios e de suas Entidades								
Transferências de Instituições Privadas								
Transferências de Outras Instituições Públicas	11.064.018,00	1.938.410,48	17,52	4.224.461,22	38,18	6.839.556,78		
Transferências do Exterior								
Transferências de Pessoas Físicas								
Transferências Provenientes de Depósitos Não Identificados								
OUTRAS RECEITAS CORRENTES	583.727,00	1.500,00	0,26	281.920,69	48,30	301.806,31		
Multas Administrativas, Contratuais e Judiciais	9.534,00	1.500,00	15,73	3.000,00	31,47	6.534,00		
Indenizações, Restituições e Ressarcimentos	567.226,00	0,00	0,00	0,98	0,00	567.225,02		
Bens, Direitos e Valores Incorporados ao Patrimônio Público								
Demais Receitas Correntes	6.967,00	6.967,00	100,00	278.919,71	4.003,44	-271.952,71		

Prefeitura Municipal de Coração de Maria

Relatório Resumido de Execução Orçamentária
Prefeitura Municipal de Coração de Maria - BA (Poder Executivo)
Orçamentos Fiscal e da Seguridade Social
CNPJ:
Exercício: 2020
Período de referência: 2º bimestre



TESOURO NACIONAL

Recitas Orçamentárias	PREVISÃO INICIAL		PREVISÃO ATUALIZADA (a)	Estágios da Receita Orçamentária			SALDO (b-c)
				No Bimestre (b)	% (b/a)	Até o Bimestre (c)	
RECEITAS DE CAPITAL	1.321.136,00		1.321.136,00	0,00	0,00	0,00	1.321.136,00
OPERAÇÕES DE CRÉDITO	52.000,00		52.000,00	0,00	0,00	0,00	52.000,00
Operações de Crédito - Mercado Interno							
Operações de Crédito - Mercado Externo	52.000,00		52.000,00	0,00	0,00	0,00	52.000,00
ALIENAÇÃO DE BENS	0,00		0,00	0,00			0,00
Alienação de Bens Móveis							
Alienação de Bens Imóveis							
AMORTIZAÇÕES DE EMPRÉSTIMOS							
TRANSFERÊNCIAS DE CAPITAL	1.269.136,00		1.269.136,00	0,00	0,00	0,00	1.269.136,00
Transferências da União e de suas Entidades	1.219.136,00		1.219.136,00	0,00	0,00	0,00	1.219.136,00
Transferências dos Estados e do Distrito Federal e de suas Entidades	50.000,00		50.000,00				50.000,00
Transferências dos Municípios e de suas Entidades							
Transferências de Instituições Privadas							
Transferências de Outras Instituições Públicas							
Transferências do Exterior							
Transferências de Pessoas Físicas							
Transferências Provenientes de Depósitos Não Identificados							
OUTRAS RECEITAS DE CAPITAL	0,00		0,00	0,00			0,00
Integralização do Capital Social							
Remuneração das Disponibilidades do Tesouro							
Resgate de Títulos do Tesouro							
Demais Receitas de Capital							
RECEITAS (INTRA-ORÇAMENTÁRIAS) (II)	5.875.793,00		5.875.793,00	811.779,24	13,82	2.608.516,18	44,39
SUBTOTAL DAS RECEITAS (III) = (I + II)	58.619.343,00		58.619.343,00	10.184.425,62	17,37	21.205.244,16	36,17
OPERAÇÕES DE CRÉDITO/REFINANCIAMENTO (IV)	0,00		0,00	0,00		0,00	0,00
Operações de Crédito - Mercado Interno							
Mobiliária							
Contratual							
Operações de Crédito - Mercado Externo	0,00		0,00	0,00		0,00	0,00
Mobiliária							
Contratual							
TOTAL DAS RECEITAS (V) = (III + IV)	58.619.343,00		58.619.343,00	10.184.425,62	17,37	21.205.244,16	36,17
DEFEITO (VI)							
TOTAL COM DEFEITO (VII) = (V + VI)	58.619.343,00		58.619.343,00	10.184.425,62	17,37	21.205.244,16	36,17
SALDOS DE EXERCÍCIOS ANTERIORES	0,00		0,00				0,00
Recursos Arrecadados em Exercícios Anteriores - RPPS							
Superávit Financeiro Utilizado para Créditos Adicionais							

RREO-Anexo 01 | Tabela 1.0 - Balanço Orçamentário

Despesas Orçamentárias	DOTAÇÃO INICIAL (d)		DOTAÇÃO ATUALIZADA (e)	Estágios da Despesa Orçamentária			SALDO (f) = (e-f)	DESPESAS EMPENHADAS ATÉ O BIMESTRE (f)	DESPESAS LIQUIDADAS ATÉ O BIMESTRE (g)	DESPESAS PAGAS ATÉ O BIMESTRE (h)	INSCRITAS EM RESTOS A PAGAR NÃO PROCESSADOS (i)
				DESPESAS EMPENHADAS NO BIMESTRE	DESPESAS LIQUIDADAS NO BIMESTRE	SALDO (g) = (e-g)					
Despesas Orçamentárias											

Prefeitura Municipal de Coração de Maria

 <p>Sistema de Informações Contábeis e Fiscais do Setor Público Brasileiro</p> <p>TESOURO NACIONAL</p>	Relatório Resumido de Execução Orçamentária
	Prefeitura Municipal de Coração de Maria - BA (Poder Executivo)
	Orçamentos Fiscal e da Seguridade Social
	CNPJ:
	Exercício: 2020
Período de referência: 2º bimestre	

Despesas Orçamentárias	Estágios da Despesa Orçamentária										INSCRITAS EM RESTOS A PAGAR NÃO PROCESSADOS (K)
	DOTAÇÃO INICIAL (d)	DOTAÇÃO ATUALIZADA (e)	DESPESAS EMPENHADAS NO BIMESTRE	DESPESAS EMPENHADAS ATÉ O BIMESTRE (f)	SAÍDO (g) = (e-f)	DESPESAS LIQUIDADAS NO BIMESTRE	DESPESAS LIQUIDADAS ATÉ O BIMESTRE (h)	SAÍDO (i) = (e-h)	DESPESAS PAGAS ATÉ O BIMESTRE (j)	DESPESAS PAGAS ATÉ O BIMESTRE (k)	
DESPESAS (EXCETO INTRA-ORÇAMENTÁRIAS) (VIII)	52.743.550,00	53.804.250,00	2.997.139,79	40.946.806,47	12.857.443,53	8.748.115,92	17.082.051,47	36.722.196,53	16.891.186,98	0,00	
DESPESAS CORRENTES	47.194.645,33	47.417.646,33	2.166.750,60	38.116.071,75	9.299.574,58	7.743.773,71	14.492.243,62	32.925.401,71	14.314.593,99	0,00	
PESSOAL E ENCARGOS SOCIAIS	30.994.489,80	31.444.716,80	234.838,00	29.627.464,31	1.817.252,49	5.066.799,77	9.651.500,11	21.793.216,69	9.651.500,11	0,00	
JUROS E ENCARGOS DA DÍVIDA	108.160,00	108.160,00	0,00	20.000,00	88.160,00	0,00	6.447,90	101.712,10	6.447,90	0,00	
OUTRAS DESPESAS CORRENTES	16.093.995,53	15.864.769,53	1.931.914,60	8.470.607,44	7.394.161,09	2.686.973,94	4.834.295,61	11.030.472,92	4.656.645,98	0,00	
DESPESAS DE CAPITAL	5.105.195,11	6.004.898,11	830.389,19	2.826.734,72	3.176.123,39	1.004.342,21	2.599.807,86	3.415.050,26	2.376.594,99	0,00	
INVESTIMENTOS	3.670.422,42	3.052.122,42	220.270,19	721.109,61	2.330.862,81	205.831,89	500.912,33	2.651.210,09	494.454,81	0,00	
INVERSÕES FINANCEIRAS	2.500,00	2.500,00	0,00	2.107.575,11	842.660,58	798.510,32	2.088.895,52	861.340,17	1.882.140,18	0,00	
AMORTIZAÇÃO DA DÍVIDA	1.492.235,69	2.850.235,69	610.119,00	2.107.575,11	842.660,58	798.510,32	2.088.895,52	861.340,17	1.882.140,18	0,00	
RESERVA DE CONTINGÊNCIA	381.746,56	381.746,56	60.428,17	5.715.274,93	160.518,07	1.048.646,01	2.572.307,03	3.303.485,97	2.572.307,03	0,00	
DESPESAS (INTRA-ORÇAMENTÁRIAS) (IX)	58.75.793,00	58.75.793,00	3.057.567,96	46.662.081,40	13.017.961,60	9.796.761,93	19.654.359,59	40.025.684,50	19.263.496,01	0,00	
SUBTOTAL DAS DESPESAS (X) = (VIII + IX)	59.619.343,00	59.680.043,00	3.057.567,96	46.662.081,40	13.017.961,60	9.796.761,93	19.654.359,59	40.025.684,50	19.263.496,01	0,00	
AMORTIZAÇÃO DA DÍVIDA / REFINANCIAMENTO (XI)	0,00	0,00	0,00	0,00	0,00	0,00	0,00	0,00	0,00	0,00	
Amortização da Dívida Interna	0,00	0,00	0,00	0,00	0,00	0,00	0,00	0,00	0,00	0,00	
Dívida Mobiliária	0,00	0,00	0,00	0,00	0,00	0,00	0,00	0,00	0,00	0,00	
Dívida Contratual	0,00	0,00	0,00	0,00	0,00	0,00	0,00	0,00	0,00	0,00	
Dívida Contratual	0,00	0,00	0,00	0,00	0,00	0,00	0,00	0,00	0,00	0,00	
Amortização da Dívida Externa	0,00	0,00	0,00	0,00	0,00	0,00	0,00	0,00	0,00	0,00	
Dívida Mobiliária	0,00	0,00	0,00	0,00	0,00	0,00	0,00	0,00	0,00	0,00	
Dívida Contratual	0,00	0,00	0,00	0,00	0,00	0,00	0,00	0,00	0,00	0,00	
TOTAL DAS DESPESAS (XII) = (X + XI)	58.619.343,00	58.680.043,00	3.057.567,96	46.662.081,40	13.017.961,60	9.796.761,93	19.654.359,59	40.025.684,50	19.263.496,01	0,00	
SUPERÁVIT (XIII)	0,00	0,00	0,00	0,00	0,00	0,00	0,00	0,00	0,00	0,00	
TOTAL COM SUPERÁVIT (XIV) = (XII + XIII)	58.619.343,00	58.680.043,00	3.057.567,96	46.662.081,40	13.017.961,60	9.796.761,93	19.654.359,59	40.025.684,50	19.263.496,01	0,00	
RESERVA DO RPPS	0,00	0,00	0,00	0,00	0,00	0,00	0,00	0,00	0,00	0,00	

RREO-Anexo 01 | Tabela 1.0 - Balanço Orçamentário

Recargas Intra-Orçamentárias	Estágios da Receita Intra-Orçamentária				SAÍDO (a-c)
	PREVISÃO INICIAL	PREVISÃO ATUALIZADA (a)	RECEITAS REALIZADAS % (b/b)	Até o Bimestre (c)	
Recargas Intra-Orçamentárias					
RECEITAS (INTRA-ORÇAMENTÁRIAS) (I)	5.875.793,00	5.875.793,00	811.779,24	13,82	2.608.516,18
RECEITAS CORRENTES	5.875.793,00	5.875.793,00	811.779,24	13,82	2.608.516,18
IMPOSTOS, TAXAS E CONTRIBUIÇÕES DE MELHORIA	0,00	0,00	0,00	0,00	0,00
Impostos					
Taxas					
Contribuição de Melhoria					
CONTRIBUIÇÕES	5.875.793,00	5.875.793,00	811.779,24	13,82	2.608.516,18
Contribuições Sociais					
Contribuições Econômicas					
Contribuições para Entidades Privadas de Serviço Social e de Formação Profissional					
Contribuição para o Custeio do Serviço de Iluminação Pública					
RECEITA PATRIMONIAL	0,00	0,00	0,00	0,00	0,00
Exploração do Patrimônio Imobiliário do Estado					
Valores Mobiliários					
Delegação de Serviços Públicos Mediante Concessão, Permissão, Autorização ou Licença					
					0,00

Prefeitura Municipal de Coração de Maria

 <p>Sistema de Informações Contábeis e Fiscais do Setor Público Brasileiro</p> <p>TESOURO NACIONAL</p>	Relatório Resumido de Execução Orçamentária	
	Prefeitura Municipal de Coração de Maria - BA (Poder Executivo)	
	Orçamentos Fiscal e da Seguridade Social	
	CNPJ:	
	Exercício: 2020	
Período de referência: 2º bimestre		

	Estágios da Receita Intra-Orçamentária				SALDO (a-c)
	PREVISÃO INICIAL	PREVISÃO ATUALIZADA (a)	RECEITAS REALIZADAS		
			No Bimestre (b)	% (b/a)	
Receitas Intra-Orçamentárias					
Exploração de Recursos Naturais					0,00
Exploração do Patrimônio Intangível					0,00
Cessão de Direitos					0,00
Demais Receitas Patrimoniais					0,00
RECEITA AGROPECUÁRIA					0,00
RECEITA INDUSTRIAL					0,00
RECEITA DE SERVIÇOS	0,00	0,00	0,00	0,00	0,00
Serviços Administrativos e Comerciais Gerais					0,00
Serviços e Atividades Referentes à Navegação e ao Transporte					0,00
Serviços e Atividades Referentes à Saúde					0,00
Serviços e Atividades Financeiras					0,00
Outros Serviços					0,00
TRANSFERÊNCIAS CORRENTES	0,00	0,00	0,00	0,00	0,00
Transferências da União e de suas Entidades					0,00
Transferências dos Estados e do Distrito Federal e de suas Entidades					0,00
Transferências dos Municípios e de suas Entidades					0,00
Transferências de Instituições Privadas					0,00
Transferências de Outras Instituições Públicas					0,00
Transferências do Exterior					0,00
Transferências de Pessoas Físicas					0,00
Transferências Provenientes de Depósitos Não Identificados					0,00
OUTRAS RECEITAS CORRENTES	0,00	0,00	0,00	0,00	0,00
Multas Administrativas, Contratuais e Judiciais					0,00
Indenizações, Restituições e Ressarcimentos					0,00
Bens, Direitos e Valores Incorporados ao Patrimônio Público					0,00
Demais Receitas Correntes					0,00
RECEITAS DE CAPITAL					0,00
OPERAÇÕES DE CRÉDITO					0,00
Operações de Crédito - Mercado Interno	0,00	0,00	0,00	0,00	0,00
Operações de Crédito - Mercado Externo					0,00
ALIENAÇÃO DE BENS	0,00	0,00	0,00	0,00	0,00
Alienação de Bens Móveis					0,00
Alienação de Bens Imóveis					0,00
Alienação de Bens Intangíveis					0,00
ANORTIZAÇÕES DE EMPRÉSTIMOS					0,00
TRANSFERÊNCIAS DE CAPITAL	0,00	0,00	0,00	0,00	0,00
Transferências da União e de suas Entidades					0,00
Transferências dos Estados e do Distrito Federal e de suas Entidades					0,00
Transferências dos Municípios e de suas Entidades					0,00
Transferências de Instituições Privadas					0,00
Transferências de Outras Instituições Públicas					0,00
Transferências do Exterior					0,00
Transferências de Pessoas Físicas					0,00
Transferências Provenientes de Depósitos Não Identificados					0,00
OUTRAS RECEITAS DE CAPITAL	0,00	0,00	0,00	0,00	0,00
Integralização do Capital Social					0,00

Prefeitura Municipal de Coração de Maria


 <p>Sistema de Informações Contábeis e Fiscais do Setor Público Brasileiro TESOURO NACIONAL</p>	Relatório Resumido de Execução Orçamentária		
	Prefeitura Municipal de Coração de Maria - BA (Poder Executivo)		
	Orçamentos Fiscal e da Seguridade Social		
	CNPJ:		
	Exercício: 2020		
Período de referência: 2º bimestre			

Estágios da Receita Intra-Orçamentária	PREVISÃO ATUALIZADA (a)		RECEITAS REALIZADAS		SALDO (a-c)
	PREVISÃO INICIAL	No Bimestre (b)	% (b/a)	Até o Bimestre (c)	
Remuneração das Disponibilidades do Tesouro					0,00
Resgate de Títulos do Tesouro					0,00
Demais Receitas de Capital					0,00

RREO-Anexo 01 | Tabela 1.0 - Balanço Orçamentário

Despesas Intra Orçamentárias	Estágios da Despesa Intra-Orçamentária						INSCRITAS EM RESTOS A PAGAR NÃO PROCESSADOS (M)
	DOTAÇÃO INICIAL (d)	DOTAÇÃO ATUALIZADA (e)	DESPESAS EMPENHADAS NO BIMESTRE	DESPESAS LIQUIDADAS NO BIMESTRE	SALDO (g) = (e-f)	DESPESAS PAGAS ATÉ O BIMESTRE (j)	
Despesas Intra Orçamentárias							
DESPESAS (INTRA-ORÇAMENTÁRIAS) (IX)	5.875.793,00	5.875.793,00	60.428,17	1.048.846,01	160.518,07	2.572.307,03	3.303.485,97
DESPESAS CORRENTES	5.714.293,00	5.814.293,00	60.428,17	1.048.846,01	99.018,07	2.572.307,03	3.241.985,97
PESSOAL E ENCARGOS SOCIAIS	5.438.915,00	5.557.577,87		1.016.350,27	38.610,50	2.513.669,67	3.043.908,20
JUROS E ENCARGOS DA DÍVIDA					0,00		0,00
OUTRAS DESPESAS CORRENTES	275.378,00	266.715,13	60.428,17	32.295,74	60.407,57	58.637,36	198.077,77
DESPESAS DE CAPITAL	161.500,00	161.500,00	0,00	0,00	61.500,00	0,00	61.500,00
INVESTIMENTOS	161.500,00	161.500,00	0,00	0,00	61.500,00	0,00	61.500,00
INVERSOES FINANCEIRAS					0,00		0,00
AMORTIZAÇÃO DA DÍVIDA					0,00		0,00
RESERVA DE CONTINGÊNCIA					0,00		0,00

Prefeitura Municipal de Coração de Maria

 Sistema de Informações Contábeis e Fiscais do Setor Público Brasileiro TESOURO NACIONAL	Relatório Resumido de Execução Orçamentária
	Prefeitura Municipal de Coração de Maria - BA (Poder Executivo)
	Orçamentos Fiscal e da Seguridade Social
	CNPJ:
	Exercício: 2020
	Período de referência: 2º bimestre

RREO-Anexo 01 | Tabela 1.0 - Balanço Orçamentário

Notas Explicativas	Valores
	30/04/2020
Notas Explicativas	-
Notas Explicativas	-

Prefeitura Municipal de Coração de Maria



siconfi
TESOUREIRO NACIONAL

Sistema de Informações
 Contábeis e Fiscais
 do Setor Público Brasileiro

Relatório Resumido de Execução Orçamentária
Prefeitura Municipal de Coração de Maria - BA (Poder Executivo)
Orçamentos Fiscal e da Seguridade Social
CNPJ:
Exercício: 2020
Período de referência: 2º bimestre

RREO-Anexo 02 | Tabela 2.0 - Demonstrativo da Execução das Despesas por Função/Subfunção | Total das Despesas Exceto Intra-Orçamentárias

Função/Subfunção	Execução da Despesa										INSCRITAS EM RESTOS A PAGAR NÃO PROCESSADOS (f)
	DOTAÇÃO INICIAL	DOTAÇÃO ATUALIZADA (e)	DESPESAS EMPENHADAS NO BIMESTRE	DESPESAS LIQUIDADAS ATÉ O BIMESTRE (b)	% (total b)	SALDO (c) = (e-b)	DESPESAS LIQUIDADAS NO BIMESTRE	DESPESAS LIQUIDADAS ATÉ O BIMESTRE (d)	% (dtotal d)	SALDO (e) = (e-d)	
DESPESAS EXCETO INTRA-ORÇAMENTÁRIAS (f)	52.745.500,00	53.804.250,00	2.897.139,79	40.946.808,47	87,75	12.857.441,53	8.748.115,92	17.082.051,47	86,91	36.722.198,53	0,00
Legislativa	2.200.000,00	2.200.000,00	29.366,63	17.61.657,81	3,78	433.342,19	342.081,73	684.771,62	3,48	1.515.228,38	0,00
Ação Legislativa	2.200.000,00	2.200.000,00	29.366,63	17.61.657,81	3,78	433.342,19	342.081,73	684.771,62	3,48	1.515.228,38	0,00
Controle Externo					0,00	0,00			0,00	0,00	
FU01 - Demais Subfunções					0,00	0,00			0,00	0,00	
Judiciária	1.097.916,00	1.097.916,00	67.900,00	117.900,00	0,25	980.016,00	67.935,98	117.381,03	0,60	980.534,97	0,00
Debrá do Interesse Público no Processo Judicial					0,00	0,00			0,00	0,00	
FU02 - Administração Geral					0,00	0,00			0,00	0,00	
Essencial à Justiça	1.097.916,00	1.097.916,00	67.900,00	117.900,00	0,25	980.016,00	67.235,98	117.381,03	0,60	980.534,97	0,00
Representação Judicial e Extrajudicial					0,00	0,00			0,00	0,00	
FU03 - Demais Subfunções					0,00	0,00			0,00	0,00	
Administração	5.076.610,50	4.870.450,50	-123.086,96	4.090.353,63	8,77	780.106,87	455.450,86	1.434.395,05	7,20	3.436.065,45	0,00
Planejamento e Orçamento					0,00	0,00			0,00	0,00	
FU04 - Administração Geral	4.854.323,50	4.728.173,50	-123.446,96	3.990.241,63	8,55	737.931,87	447.600,86	1.403.595,05	7,14	3.324.578,45	0,00
Administração Financeira					0,00	0,00			0,00	0,00	
Controle Interno	136.787,00	136.787,00	350,00	100.112,00	0,21	36.675,00	7.850,00	30.800,00	0,16	106.987,00	0,00
Normalização e Fiscalização					0,00	0,00			0,00	0,00	
Tecnologia da Informação					0,00	0,00			0,00	0,00	
Ordenamento Territorial					0,00	0,00			0,00	0,00	
Formação de Recursos Humanos	2.500,00	2.500,00			0,00	2.500,00			0,00	2.500,00	
Administração de Receitas					0,00	0,00			0,00	0,00	
Administração de Contas					0,00	0,00			0,00	0,00	
Administração Social					0,00	0,00			0,00	0,00	
FU04 - Demais Subfunções	83.000,00	3.000,00			0,00	3.000,00			0,00	3.000,00	0,00
Defesa Nacional					0,00	0,00			0,00	0,00	
Defesa Aérea					0,00	0,00			0,00	0,00	
Defesa Naval					0,00	0,00			0,00	0,00	
Defesa Terrestre					0,00	0,00			0,00	0,00	
FU05 - Demais Subfunções					0,00	0,00			0,00	0,00	
Segurança Pública	19.000,00	19.000,00		662,84	0,00	18.337,16			0,00	19.000,00	0,00
Policiamento	19.000,00	19.000,00		662,84	0,00	18.337,16			0,00	19.000,00	0,00
Defesa Civil					0,00	0,00			0,00	0,00	
Inteligência e Inteligência					0,00	0,00			0,00	0,00	
FU06 - Demais Subfunções					0,00	0,00			0,00	0,00	
Relações Externas					0,00	0,00			0,00	0,00	
Relações Diplomáticas					0,00	0,00			0,00	0,00	
Cooperação Internacional					0,00	0,00			0,00	0,00	
FU07 - Demais Subfunções					0,00	0,00			0,00	0,00	
Assistência Social	2.446.649,00	2.446.456,00	26.104,08	1.636.338,47	3,50	810.317,53	26.193,50	520.935,45	2,65	1.927.595,55	0,00
Assistência ao Idoso					0,00	0,00			0,00	0,00	
Assistência ao Portador de Deficiência	10.000,00	10.000,00			0,00	10.000,00			0,00	10.000,00	
Assistência à Criança e ao Adolescente	319.428,00	415.478,00	155.900,00	334.163,00	0,72	79.315,00	91.168,46	106.103,81	0,54	307.374,19	
Assistência Comunitária	1.315.505,00	1.163.505,00	597.30,59	485.836,09	1,04	677.688,91	73.284,32	142.855,38	0,73	1.020.649,62	

Prefeitura Municipal de Coração de Maria



Sistema de Informações Contábeis e Fiscais do Setor Público Brasileiro

Relatório Resumido de Execução Orçamentária
Prefeitura Municipal de Coração de Maria - BA (Poder Executivo)
Orçamentos Fiscal e da Seguridade Social
CNPJ:
Exercício: 2020
Período de referência: 2º bimestre

Função/Subfunção	Execução da Despesa										INSCRITAS EM RESTOS A PAGAR NÃO PROCESSADOS (f)
	DOTAÇÃO INICIAL	DOTAÇÃO ATUALIZADA (a)	DESPESAS EMPENHADAS NO BIMESTRE (b)	DESPESAS EMPENHADAS ATÉ O BIMESTRE (c)	% (d) (b/c)	DESPESAS LIQUIDADAS NO BIMESTRE (e)	DESPESAS LIQUIDADAS ATÉ O BIMESTRE (f)	% (g) (e/f)	SALDO (e) = (b-e)	SALDO (f) = (c-f)	
FU08 - Administração Geral	801.746,00	8615,60	48.385,49	816.339,38	1,75	97.442,72	271.974,26	1,38	589.541,74	0,00	
FU08 - Demais Subfunções			0,00	0,00	0,00	0,00	0,00	0,00	0,00	0,00	
Previdência Social	188.687,95	188.687,95	0,00	188.687,95	0,40	41.698,32	90.743,87	0,46	97.944,08	0,00	
Previdência Básica			0,00	0,00	0,00	0,00	0,00	0,00	0,00	0,00	
Previdência do Regime Estatutário			0,00	0,00	0,00	0,00	0,00	0,00	0,00	0,00	
Previdência Complementar	188.687,95	188.687,95	0,00	188.687,95	0,40	41.698,32	90.743,87	0,46	97.944,08	0,00	
Previdência Especial			0,00	0,00	0,00	0,00	0,00	0,00	0,00	0,00	
FU09 - Administração Geral			0,00	0,00	0,00	0,00	0,00	0,00	0,00	0,00	
FU09 - Demais Subfunções			0,00	0,00	0,00	0,00	0,00	0,00	0,00	0,00	
Saúde	10.806.151,67	10.806.151,67	805.742,37	8.353.344,23	17,90	2.464.807,44	4.176.707,54	21,25	6.631.444,13	0,00	
Atenção Básica	4.713.622,17	4.614.678,17	552.434,00	3.998.849,49	8,57	615.628,68	1.452.207,01	13,38	1.966.609,51	0,00	
Assistência Hospitalar e Ambulatorial	3.569.816,00	3.070.678,00	181.300,97	2.317.240,69	4,97	753.437,31	541.788,40	5,37	2.016.013,55	0,00	
Suporte Profilático e Terapêutico			0,00	0,00	0,00	0,00	0,00	0,00	0,00	0,00	
Vigilância Sanitária	111.660,00	111.660,00	1.000,00	64.380,00	0,14	47.270,00	0,00	0,00	11.660,00	0,00	
Vigilância Epidemiológica	70.050,00	40.050,00	0,00	0,00	0,00	0,00	0,00	0,00	40.050,00	0,00	
Alimentação e Nutrição	2.302.018,50	2.950.085,50	71.007,40	1.972.864,05	4,23	977.221,45	172.021,90	0,00	2.457.111,07	0,00	
FU10 - Administração Geral	21.000,00	21.000,00	0,00	0,00	0,00	0,00	0,00	0,00	21.000,00	0,00	
FU10 - Demais Subfunções	0,00	0,00	0,00	0,00	0,00	0,00	0,00	0,00	0,00	0,00	
Trabalho			0,00	0,00	0,00	0,00	0,00	0,00	0,00	0,00	
Proteção e Benefícios ao Trabalhador			0,00	0,00	0,00	0,00	0,00	0,00	0,00	0,00	
Relações de Trabalho			0,00	0,00	0,00	0,00	0,00	0,00	0,00	0,00	
Emprego/Contrato			0,00	0,00	0,00	0,00	0,00	0,00	0,00	0,00	
Fomento ao Trabalho			0,00	0,00	0,00	0,00	0,00	0,00	0,00	0,00	
FU11 - Administração Geral			0,00	0,00	0,00	0,00	0,00	0,00	0,00	0,00	
FU11 - Demais Subfunções			0,00	0,00	0,00	0,00	0,00	0,00	0,00	0,00	
Educação	21.227.814,02	21.321.314,02	857.606,46	18.302.115,99	38,22	3.019.198,03	3.550.494,00	28,52	15.715.775,29	0,00	
Educação Fundamental	16.728.134,06	16.948.134,06	434.514,23	15.679.765,62	38,60	1.289.398,44	2.974.673,83	24,28	12.180.456,59	0,00	
Educação Médio			0,00	0,00	0,00	0,00	0,00	0,00	0,00	0,00	
Educação Superior			0,00	0,00	0,00	0,00	0,00	0,00	0,00	0,00	
Educação Infantil	1.796.995,94	1.844.086,94	70.600,25	1.530.465,19	3,28	313.630,75	187.489,25	1,82	1.468.570,36	0,00	
Educação de Jovens e Adultos	9.200,00	9.200,00	0,00	0,00	0,00	9.200,00	9.200,00	0,00	0,00	0,00	
Educação Especial	4.000,00	4.000,00	0,00	0,00	0,00	4.000,00	4.000,00	0,00	0,00	0,00	
Educação Básica	1.886.032,38	1.702.652,38	291.197,00	413.710,03	0,89	1.288.942,35	338.058,35	348.672,67	1,78	1.352.979,71	
FU12 - Administração Geral	774.731,22	777.531,22	61.286,00	678.185,15	1,45	99.346,07	70.262,57	0,66	647.885,21	0,00	
FU12 - Demais Subfunções	34.710,42	34.710,42	400,00	186.805,00	0,40	1.005.884,00	7.420,90	0,73	1.050.158,60	0,00	
Cultura	1.116.789,00	1.192.699,00	400,00	0,00	0,00	0,00	0,00	0,00	0,00	0,00	
Patrimônio Histórico Artístico e Arqueológico			400,00	0,00	0,00	0,00	0,00	0,00	0,00	0,00	
Difusão Cultural	1.116.789,00	1.192.699,00	0,00	186.805,00	0,40	1.005.884,00	7.420,90	0,73	1.050.158,60	0,00	
FU13 - Administração Geral			0,00	0,00	0,00	0,00	0,00	0,00	0,00	0,00	
FU13 - Demais Subfunções			0,00	0,00	0,00	0,00	0,00	0,00	0,00	0,00	
Direitos da Cidadania	0,00	0,00	0,00	0,00	0,00	0,00	0,00	0,00	0,00	0,00	
Custódia e Reintegração Social			0,00	0,00	0,00	0,00	0,00	0,00	0,00	0,00	
Direitos Individuais Coletivos e Difusos			0,00	0,00	0,00	0,00	0,00	0,00	0,00	0,00	
Assistência aos Povos Indígenas			0,00	0,00	0,00	0,00	0,00	0,00	0,00	0,00	
FU14 - Administração Geral			0,00	0,00	0,00	0,00	0,00	0,00	0,00	0,00	
FU14 - Demais Subfunções			0,00	0,00	0,00	0,00	0,00	0,00	0,00	0,00	
Urbanismo	5.815.629,86	5.387.429,86	413.339,19	3.658.928,78	9,28	1.533.632,68	870.945,67	10,26	3.270.825,00	0,00	
Infra-Estrutura Urbana	2.140.927,86	2.032.327,86	276.266,18	1.396.655,91	2,99	853.971,95	382.975,65	3,78	1.459.980,66	0,00	
Serviços Urbanos	3.674.702,00	3.185.092,00	137.072,00	2.467.172,87	5,29	717.926,13	607.970,62	6,46	1.811.763,34	0,00	
Transportes Coletivos Urbanos			0,00	0,00	0,00	0,00	0,00	0,00	0,00	0,00	
FU15 - Administração Geral			0,00	0,00	0,00	0,00	0,00	0,00	0,00	0,00	
FU15 - Demais Subfunções			0,00	0,00	0,00	0,00	0,00	0,00	0,00	0,00	
Habituação	0,00	0,00	0,00	0,00	0,00	0,00	0,00	0,00	0,00	0,00	
Habituação Rural			0,00	0,00	0,00	0,00	0,00	0,00	0,00	0,00	

Prefeitura Municipal de Coração de Maria



siconfi
Sistema de Informações
Contábeis e Fiscais
do Setor Público Brasileiro

TESOURO NACIONAL

Relatório Resumido de Execução Orçamentária
Prefeitura Municipal de Coração de Maria - BA (Poder Executivo)
Orçamentos Fiscal e da Seguridade Social
CNPJ:
Exercício: 2020
Período de referência: 2º bimestre

Função/Subfunção	Execução da Despesa										INSCRITAS EM RESTOS A PAGAR NÃO PROCESSADOS (f)
	DOTAÇÃO INICIAL	DOTAÇÃO ATUALIZADA (a)	DESPESAS EMPENHADAS NO BIMESTRE (b)	DESPESAS EMPENHADAS ATÉ O BIMESTRE (c)	% (b/corral b)	SALDO (e) = DESPESAS LIQUIDADAS NO BIMESTRE (e-b)	DESPESAS LIQUIDADAS ATÉ O BIMESTRE (d)	% (d/corral d)	SALDO (e) = PAGAR NÃO PROCESSADOS (e)		
Habitacao Urbana					0,00	0,00		0,00	0,00		0,00
FU16 - Administração Geral											
FU16 - Demais Subfunções											
Saneamento	10.000,00	10.000,00	0,00	0,00	0,00	10.000,00	0,00	0,00	10.000,00		0,00
Saneamento Básico Rural	10.000,00	10.000,00									
Saneamento Básico Urbano											
FU17 - Administração Geral											
FU17 - Demais Subfunções											
Gestão Ambiental	44.480,00	44.480,00	0,00	0,00	0,00	44.480,00	0,00	0,00	44.480,00		0,00
Preservação e Conservação Ambiental	44.480,00	44.480,00									
Controle Ambiental											
Recuperação de Áreas Degradadas											
Recursos Hídricos											
Meteorologia											
FU18 - Administração Geral											
FU18 - Demais Subfunções											
Ciência e Tecnologia											
Desenvolvimento Científico	0,00	0,00	0,00	0,00	0,00	0,00	0,00	0,00	0,00		0,00
Desenvolvimento Tecnológico e Engenharia											
Divisão de Conhecimento Científico e Tecnológico											
FU19 - Administração Geral											
FU19 - Demais Subfunções											
Agricultura	129.380,00	129.380,00	0,00	0,00	0,00	129.380,00	0,00	0,00	129.380,00		0,00
Abastecimento	11.400,00	11.400,00									
Extensão Rural	59.000,00	59.000,00									
Irrigação											
Promoção da Produção Agropecuária											
Defesa Agropecuária											
FU20 - Administração Geral											
FU20 - Demais Subfunções											
Organização Apícola											
Reforma Agrária											
Colonização											
FU21 - Administração Geral											
FU21 - Demais Subfunções											
Indústria	0,00	0,00	0,00	0,00	0,00	0,00	0,00	0,00	0,00		0,00
Promoção Industrial											
Produção Industrial											
Mineração											
Propriedade Industrial											
Normalização e Qualidade											
FU22 - Administração Geral											
FU22 - Demais Subfunções											
Comércio e Serviços											
Promoção Comercial											
Comercialização											
Comércio Exterior											
Serviços Financeiros											
Turismo											
FU23 - Administração Geral											
FU23 - Demais Subfunções											
Comunicações	0,00	0,00	0,00	0,00	0,00	0,00	0,00	0,00	0,00		0,00
Comunicações Postais											
Telecomunicações											
FU24 - Administração Geral											

Prefeitura Municipal de Coração de Maria



Sistema de Informações Contábeis e Fiscais do Setor Público Brasileiro

TESOURO NACIONAL

Relatório Resumido de Execução Orçamentária
Prefeitura Municipal de Coração de Maria - BA (Poder Executivo)
Orçamentos Fiscal e da Seguridade Social
CNPJ:
Exercício: 2020
Período de referência: 2º bimestre

Função/Subfunção	Execução da Despesa										
	DOTAÇÃO INICIAL	DOTAÇÃO ATUALIZADA (a)	DESPESAS EMPENHADAS NO BIMESTRE	DESPESAS EMPENHADAS ATÉ O BIMESTRE (b)	% (b/total b)	SALDO (c) = DESPESAS LIQUIDADAS NO BIMESTRE	DESPESAS LIQUIDADAS ATÉ O BIMESTRE (c)	% (d/total d)	SALDO (e) = PAGAR NÃO PROCESSADOS (f)	INSCRITAS EM RESTOS A PAGAR NÃO PROCESSADOS (f)	
FL24 - Demais Subfunções	151.500,00	151.500,00	16.241,00	66.241,00	0,14	0,00	37.628,69	65.491,36	0,33	86.008,64	0,00
Energia	151.500,00	151.500,00	16.241,00	66.241,00	0,14	0,00	37.628,69	65.491,36	0,33	86.008,64	0,00
Conservação de Energia	151.500,00	151.500,00	16.241,00	66.241,00	0,14	0,00	37.628,69	65.491,36	0,33	86.008,64	0,00
Energia Elétrica	151.500,00	151.500,00	16.241,00	66.241,00	0,14	0,00	37.628,69	65.491,36	0,33	86.008,64	0,00
Combustíveis Minerais	0,00	0,00	0,00	0,00	0,00	0,00	0,00	0,00	0,00	0,00	0,00
Biocombustíveis	0,00	0,00	0,00	0,00	0,00	0,00	0,00	0,00	0,00	0,00	0,00
FL25 - Administração Geral	222.208,75	282.508,75	55.509,00	86.795,66	0,19	0,00	48.016,64	76.211,62	0,39	206.297,13	0,00
FL25 - Demais Subfunções	222.208,75	282.508,75	55.509,00	86.795,66	0,19	0,00	48.016,64	76.211,62	0,39	206.297,13	0,00
Transporte	222.208,75	282.508,75	55.509,00	86.795,66	0,19	0,00	48.016,64	76.211,62	0,39	206.297,13	0,00
Transporte Rodoviário	222.208,75	282.508,75	55.509,00	86.795,66	0,19	0,00	48.016,64	76.211,62	0,39	206.297,13	0,00
Transporte Ferroviário	0,00	0,00	0,00	0,00	0,00	0,00	0,00	0,00	0,00	0,00	0,00
Transporte Hidroviário	0,00	0,00	0,00	0,00	0,00	0,00	0,00	0,00	0,00	0,00	0,00
Transporte Especial	0,00	0,00	0,00	0,00	0,00	0,00	0,00	0,00	0,00	0,00	0,00
FL26 - Demais Subfunções	208.000,00	213.500,00	0,00	165.500,00	0,35	48.000,00	0,00	55.407,52	0,28	158.092,48	0,00
Desporto e Lazer	208.000,00	213.500,00	0,00	165.500,00	0,35	48.000,00	0,00	55.407,52	0,28	158.092,48	0,00
Desporto Comunitário	208.000,00	213.500,00	0,00	165.500,00	0,35	48.000,00	0,00	55.407,52	0,28	158.092,48	0,00
Lazer	0,00	0,00	0,00	0,00	0,00	0,00	0,00	0,00	0,00	0,00	0,00
FL27 - Administração Geral	1.598.996,69	3.056.996,69	610.119,00	2.127.575,11	4,56	929.420,58	786.510,32	2.095.345,42	10,66	961.652,27	0,00
FL27 - Demais Subfunções	1.598.996,69	3.056.996,69	610.119,00	2.127.575,11	4,56	929.420,58	786.510,32	2.095.345,42	10,66	961.652,27	0,00
Energia Especial	1.598.996,69	3.056.996,69	610.119,00	2.127.575,11	4,56	929.420,58	786.510,32	2.095.345,42	10,66	961.652,27	0,00
Reiniciamento da Dívida Interna	0,00	0,00	0,00	0,00	0,00	0,00	0,00	0,00	0,00	0,00	0,00
Reiniciamento da Dívida Externa	0,00	0,00	0,00	0,00	0,00	0,00	0,00	0,00	0,00	0,00	0,00
Serviço da Dívida Interna	1.598.996,69	3.056.996,69	610.119,00	2.127.575,11	4,56	929.420,58	786.510,32	2.095.345,42	10,66	961.652,27	0,00
Serviço da Dívida Externa	0,00	0,00	0,00	0,00	0,00	0,00	0,00	0,00	0,00	0,00	0,00
Transferências	0,00	0,00	0,00	0,00	0,00	0,00	0,00	0,00	0,00	0,00	0,00
Outros Encargos Especiais	0,00	0,00	0,00	0,00	0,00	0,00	0,00	0,00	0,00	0,00	0,00
Transferências para a Educação Básica	0,00	0,00	0,00	0,00	0,00	0,00	0,00	0,00	0,00	0,00	0,00
FL28 - Demais Subfunções	381.746,56	381.746,56	0,00	0,00	0,00	381.746,56	0,00	0,00	0,00	381.746,56	0,00
Reserva de Contingência	381.746,56	381.746,56	0,00	0,00	0,00	381.746,56	0,00	0,00	0,00	381.746,56	0,00
DESPESAS (INTRA-ORÇAMENTÁRIAS) (II)	5.619.343,00	5.875.793,00	60.428,17	5.715.274,93	12,25	160.518,07	1.046.646,01	2.572.307,03	13,09	3.303.485,97	0,00
TOTAL (III) = (I + II)	5.619.343,00	5.875.793,00	60.428,17	5.715.274,93	12,25	160.518,07	1.046.646,01	2.572.307,03	13,09	3.303.485,97	0,00

RREO-Anexo 02 | Tabela 2.0 - Demonstrativo da Execução das Despesas por Função/Subfunção | Total de Despesas

Função/Subfunção - Intra	Execução da Despesa - Intra										
	DOTAÇÃO INICIAL	DOTAÇÃO ATUALIZADA (a)	DESPESAS EMPENHADAS NO BIMESTRE	DESPESAS EMPENHADAS ATÉ O BIMESTRE (b)	% (b/II b)	SALDO (c) = DESPESAS LIQUIDADAS NO BIMESTRE	DESPESAS LIQUIDADAS ATÉ O BIMESTRE (c)	% (d/III d)	SALDO (e) = PAGAR NÃO PROCESSADOS (f)	INSCRITAS EM RESTOS A PAGAR NÃO PROCESSADOS (f)	
DESPESAS (INTRA-ORÇAMENTÁRIAS) (II)	5.619.343,00	5.875.793,00	60.428,17	5.715.274,93	12,25	160.518,07	1.046.646,01	2.572.307,03	13,09	3.303.485,97	0,00
Legislativa	0,00	0,00	0,00	0,00	0,00	0,00	0,00	0,00	0,00	0,00	0,00
Ação Legislativa	0,00	0,00	0,00	0,00	0,00	0,00	0,00	0,00	0,00	0,00	0,00
Contrato Externo	0,00	0,00	0,00	0,00	0,00	0,00	0,00	0,00	0,00	0,00	0,00
FL01 - Administração Geral	0,00	0,00	0,00	0,00	0,00	0,00	0,00	0,00	0,00	0,00	0,00
FL01 - Demais Subfunções	0,00	0,00	0,00	0,00	0,00	0,00	0,00	0,00	0,00	0,00	0,00
Judiciária	0,00	0,00	0,00	0,00	0,00	0,00	0,00	0,00	0,00	0,00	0,00
Ação Judiciária	0,00	0,00	0,00	0,00	0,00	0,00	0,00	0,00	0,00	0,00	0,00
Defesa do Interesse Público no Processo Judiciário	0,00	0,00	0,00	0,00	0,00	0,00	0,00	0,00	0,00	0,00	0,00
FL02 - Administração Geral	0,00	0,00	0,00	0,00	0,00	0,00	0,00	0,00	0,00	0,00	0,00
FL02 - Demais Subfunções	0,00	0,00	0,00	0,00	0,00	0,00	0,00	0,00	0,00	0,00	0,00
Essencial à Justiça	0,00	0,00	0,00	0,00	0,00	0,00	0,00	0,00	0,00	0,00	0,00
Defesa da Ordem Jurídica	0,00	0,00	0,00	0,00	0,00	0,00	0,00	0,00	0,00	0,00	0,00

Prefeitura Municipal de Coração de Maria



Sistema de Informações
 Contábeis e Fiscais
 do Setor Público Brasileiro

Relatório Resumido de Execução Orçamentária

Prefeitura Municipal de Coração de Maria - BA (Poder Executivo)

Orçamentos Fiscal e da Seguridade Social

CNPJ:

Exercício: 2020

Período de referência: 2º bimestre

Função/Subfunção - Intra	Execução da Despesa - Intra				DOTAÇÃO ATUALIZADA (a)	DESPESAS EMPENHADAS NO BIMESTRE	DESPESAS LIQUIDADAS NO BIMESTRE	DESPESAS LIQUIDADAS ATÉ O BIMESTRE (d)	% (d/mil b)	SALDO (e) = (a-b)	INSCRITAS EM RESTOS A PAGAR NÃO PROCESSADOS (f)
	DESPESAS EMPENHADAS ATÉ O BIMESTRE (b)	DESPESAS LIQUIDADAS NO BIMESTRE (c)	DESPESAS LIQUIDADAS ATÉ O BIMESTRE (d)	% (d/mil b)							
Representação Judicial e Extrajudicial										0,00	0,00
FU03 - Administração Geral										0,00	0,00
FU03 - Demais Subfunções										0,00	0,00
Administração										0,00	0,00
Planejamento e Orçamento										0,00	0,00
FU04 - Administração Geral										0,00	0,00
FU04 - Administração Financeira										0,00	0,00
Controle Interno										0,00	0,00
Normalização e Fiscalização										0,00	0,00
Tecnologia da Informação										0,00	0,00
Orientamento Turístico										0,00	0,00
Formação de Recursos Humanos										0,00	0,00
Administração de Recursos										0,00	0,00
Administração de Concursos										0,00	0,00
Comunicação Social										0,00	0,00
FU04 - Demais Subfunções										0,00	0,00
Defesa Nacional										0,00	0,00
Defesa Aérea										0,00	0,00
Defesa Naval										0,00	0,00
Defesa Terrestre										0,00	0,00
FU05 - Administração Geral										0,00	0,00
FU05 - Demais Subfunções										0,00	0,00
Segurança Pública										0,00	0,00
Fu05 - Demais Subfunções										0,00	0,00
Policiamento										0,00	0,00
Defesa Civil										0,00	0,00
Inteligência e Inteligência										0,00	0,00
FU06 - Administração Geral										0,00	0,00
FU06 - Demais Subfunções										0,00	0,00
Relações Exteriores										0,00	0,00
Relações Diplomáticas										0,00	0,00
Cooperação Internacional										0,00	0,00
FU07 - Administração Geral										0,00	0,00
FU07 - Demais Subfunções										0,00	0,00
Assistência Social										0,00	0,00
Assistência ao Idoso										0,00	0,00
Assistência ao Prisioneiro da Delinquência										0,00	0,00
Assistência à Criança e ao Adolescente										0,00	0,00
Assistência Comunitária										0,00	0,00
FU08 - Administração Geral										0,00	0,00
FU08 - Demais Subfunções										0,00	0,00
Previdência Social										0,00	0,00
Previdência Básica										0,00	0,00
Previdência do Regime Estatutário										0,00	0,00
Previdência Complementar										0,00	0,00
Previdência Especial										0,00	0,00
FU09 - Administração Geral										0,00	0,00
FU09 - Demais Subfunções										0,00	0,00
Saúde										0,00	0,00
Atenção Básica										0,00	0,00
Assistência Hospitalar e Ambulatorial										0,00	0,00
Suporte Profilático e Terapêutico										0,00	0,00
Vigilância Sanitária										0,00	0,00
Vigilância Epidemiológica										0,00	0,00
Alimentação e Nutrição										0,00	0,00
FU10 - Administração Geral										0,00	0,00

Prefeitura Municipal de Coração de Maria



siconfi
Sistema de Informações
Contábeis e Fiscais
do Setor Público Brasileiro

TESOURO NACIONAL

Relatório Resumido de Execução Orçamentária
Prefeitura Municipal de Coração de Maria - BA (Poder Executivo)
Orçamentos Fiscal e da Seguridade Social
CNPJ:
Exercício: 2020
Período de referência: 2º bimestre

Função/Subfunção - Intra	Execução da Despesa - Intra						INSCRITAS EM RESTOS A PAGAR NÃO PROCESSADOS (f)
	DOTAÇÃO INICIAL	DOTAÇÃO ATUALIZADA (g)	DESPESAS EMPENHADAS NO BIMESTRE	DESPESAS LIQUIDADAS NO BIMESTRE	DESPESAS LIQUIDADAS ATÉ O BIMESTRE (d)	% (dIII b)	
FU10 - Demais Subfunções	0,00	0,00	0,00	0,00	0,00	0,00	0,00
Trabalho	0,00	0,00	0,00	0,00	0,00	0,00	0,00
Proteção e Benefícios ao Trabalhador	0,00	0,00	0,00	0,00	0,00	0,00	0,00
Relações de Trabalho	0,00	0,00	0,00	0,00	0,00	0,00	0,00
Emergencialidade	0,00	0,00	0,00	0,00	0,00	0,00	0,00
Fomento ao Trabalho	0,00	0,00	0,00	0,00	0,00	0,00	0,00
FU11 - Administração Geral	0,00	0,00	0,00	0,00	0,00	0,00	0,00
FU11 - Demais Subfunções	0,00	0,00	0,00	0,00	0,00	0,00	0,00
Educação	0,00	0,00	0,00	0,00	0,00	0,00	0,00
Educação Fundamental	0,00	0,00	0,00	0,00	0,00	0,00	0,00
Educação Médio	0,00	0,00	0,00	0,00	0,00	0,00	0,00
Educação Profissional	0,00	0,00	0,00	0,00	0,00	0,00	0,00
Educação Superior	0,00	0,00	0,00	0,00	0,00	0,00	0,00
Educação Infantil	0,00	0,00	0,00	0,00	0,00	0,00	0,00
Educação de Jovens e Adultos	0,00	0,00	0,00	0,00	0,00	0,00	0,00
Educação Especial	0,00	0,00	0,00	0,00	0,00	0,00	0,00
Educação Básica	0,00	0,00	0,00	0,00	0,00	0,00	0,00
FU12 - Administração Geral	0,00	0,00	0,00	0,00	0,00	0,00	0,00
FU12 - Demais Subfunções	0,00	0,00	0,00	0,00	0,00	0,00	0,00
Cultura	0,00	0,00	0,00	0,00	0,00	0,00	0,00
Patrimônio Histórico Artístico e Arqueológico	0,00	0,00	0,00	0,00	0,00	0,00	0,00
Divulgação Cultural	0,00	0,00	0,00	0,00	0,00	0,00	0,00
FU13 - Administração Geral	0,00	0,00	0,00	0,00	0,00	0,00	0,00
FU13 - Demais Subfunções	0,00	0,00	0,00	0,00	0,00	0,00	0,00
Direitos da Cidadania	0,00	0,00	0,00	0,00	0,00	0,00	0,00
Cuidado e Reintegração Social	0,00	0,00	0,00	0,00	0,00	0,00	0,00
Direito Individuais Coletivos e Difusos	0,00	0,00	0,00	0,00	0,00	0,00	0,00
Assistência aos Povos Indígenas	0,00	0,00	0,00	0,00	0,00	0,00	0,00
FU14 - Administração Geral	0,00	0,00	0,00	0,00	0,00	0,00	0,00
FU14 - Demais Subfunções	0,00	0,00	0,00	0,00	0,00	0,00	0,00
Urbanismo	0,00	0,00	0,00	0,00	0,00	0,00	0,00
Infra-Estrutura Urbana	0,00	0,00	0,00	0,00	0,00	0,00	0,00
Serviços Urbanos	0,00	0,00	0,00	0,00	0,00	0,00	0,00
Temporaria Coletivos Urbanos	0,00	0,00	0,00	0,00	0,00	0,00	0,00
FU15 - Administração Geral	0,00	0,00	0,00	0,00	0,00	0,00	0,00
FU15 - Demais Subfunções	0,00	0,00	0,00	0,00	0,00	0,00	0,00
Habitación Rural	0,00	0,00	0,00	0,00	0,00	0,00	0,00
Habitación Urbana	0,00	0,00	0,00	0,00	0,00	0,00	0,00
FU16 - Administração Geral	0,00	0,00	0,00	0,00	0,00	0,00	0,00
FU16 - Demais Subfunções	0,00	0,00	0,00	0,00	0,00	0,00	0,00
Saneamento Básico Rural	0,00	0,00	0,00	0,00	0,00	0,00	0,00
Saneamento Básico Urbano	0,00	0,00	0,00	0,00	0,00	0,00	0,00
FU17 - Administração Geral	0,00	0,00	0,00	0,00	0,00	0,00	0,00
FU17 - Demais Subfunções	0,00	0,00	0,00	0,00	0,00	0,00	0,00
Gestão Ambiental	0,00	0,00	0,00	0,00	0,00	0,00	0,00
Preservação e Conservação Ambiental	0,00	0,00	0,00	0,00	0,00	0,00	0,00
Controle Ambiental	0,00	0,00	0,00	0,00	0,00	0,00	0,00
Recuperação de Áreas Degradadas	0,00	0,00	0,00	0,00	0,00	0,00	0,00
Recursos Hídricos	0,00	0,00	0,00	0,00	0,00	0,00	0,00
Meteorologia	0,00	0,00	0,00	0,00	0,00	0,00	0,00
FU18 - Administração Geral	0,00	0,00	0,00	0,00	0,00	0,00	0,00
FU18 - Demais Subfunções	0,00	0,00	0,00	0,00	0,00	0,00	0,00
Ciência e Tecnologia	0,00	0,00	0,00	0,00	0,00	0,00	0,00

Prefeitura Municipal de Coração de Maria



Sistema de Informações
 Contábeis e Fiscais
 do Setor Público Brasileiro
TESOURO NACIONAL

Relatório Resumido de Execução Orçamentária
Prefeitura Municipal de Coração de Maria - BA (Poder Executivo)
Orçamentos Fiscal e da Seguridade Social
CNPJ:
Exercício: 2020
Período de referência: 2º bimestre

Função/Subfunção - Intra	Execução da Despesa - Intra				DOTAÇÃO INICIAL	DOTAÇÃO ATUALIZADA (a)	DESPESAS EMPENHADAS NO BIMESTRE	DESPESAS LIQUIDADAS NO BIMESTRE	DESPESAS LIQUIDADAS ATÉ O BIMESTRE (d)	% (d/III d)	SALDO (e) = (b-d)	INSCRITAS EM RESTOS A PAGAR NÃO PROCESSADOS (f)
	% (III b)	SALDO (b) = (a-b)	DESPESAS LIQUIDADAS NO BIMESTRE	DESPESAS LIQUIDADAS ATÉ O BIMESTRE (c)								
Desenvolvimento Científico		0,00	0,00	0,00						0,00	0,00	
Desenvolvimento Tecnológico e Engenharia		0,00	0,00	0,00						0,00	0,00	
Difusão do Conhecimento Científico e Tecnológico		0,00	0,00	0,00						0,00	0,00	
FU19 - Administração Geral		0,00	0,00	0,00						0,00	0,00	
FU19 - Demais Subfunções		0,00	0,00	0,00						0,00	0,00	
Agricultura		0,00	0,00	0,00						0,00	0,00	
Absorvimento		0,00	0,00	0,00						0,00	0,00	
Extensão Rural		0,00	0,00	0,00						0,00	0,00	
Irrigação		0,00	0,00	0,00						0,00	0,00	
Promoção da Produção Agropecuária		0,00	0,00	0,00						0,00	0,00	
Dádiva Agropecuária		0,00	0,00	0,00						0,00	0,00	
FU20 - Administração Geral		0,00	0,00	0,00						0,00	0,00	
FU20 - Demais Subfunções		0,00	0,00	0,00						0,00	0,00	
Organização Apícola		0,00	0,00	0,00						0,00	0,00	
Colonização		0,00	0,00	0,00						0,00	0,00	
FU21 - Administração Geral		0,00	0,00	0,00						0,00	0,00	
FU21 - Demais Subfunções		0,00	0,00	0,00						0,00	0,00	
Indústria		0,00	0,00	0,00						0,00	0,00	
Promoção Industrial		0,00	0,00	0,00						0,00	0,00	
Produção Industrial		0,00	0,00	0,00						0,00	0,00	
Mineração		0,00	0,00	0,00						0,00	0,00	
Propriedade Industrial		0,00	0,00	0,00						0,00	0,00	
Normalização e Qualidade		0,00	0,00	0,00						0,00	0,00	
FU22 - Administração Geral		0,00	0,00	0,00						0,00	0,00	
FU22 - Demais Subfunções		0,00	0,00	0,00						0,00	0,00	
Comércio e Serviços		0,00	0,00	0,00						0,00	0,00	
Promoção Comercial		0,00	0,00	0,00						0,00	0,00	
Comercialização		0,00	0,00	0,00						0,00	0,00	
Comércio Exterior		0,00	0,00	0,00						0,00	0,00	
Serviços Financeiros		0,00	0,00	0,00						0,00	0,00	
Turismo		0,00	0,00	0,00						0,00	0,00	
FU23 - Administração Geral		0,00	0,00	0,00						0,00	0,00	
FU23 - Demais Subfunções		0,00	0,00	0,00						0,00	0,00	
Comunicações		0,00	0,00	0,00						0,00	0,00	
Comunicações Postais		0,00	0,00	0,00						0,00	0,00	
Telecomunicações		0,00	0,00	0,00						0,00	0,00	
FU24 - Administração Geral		0,00	0,00	0,00						0,00	0,00	
FU24 - Demais Subfunções		0,00	0,00	0,00						0,00	0,00	
Energia		0,00	0,00	0,00						0,00	0,00	
Conservação de Energia		0,00	0,00	0,00						0,00	0,00	
Energia Elétrica		0,00	0,00	0,00						0,00	0,00	
Combustíveis Minerais		0,00	0,00	0,00						0,00	0,00	
Biocombustíveis		0,00	0,00	0,00						0,00	0,00	
FU25 - Administração Geral		0,00	0,00	0,00						0,00	0,00	
FU25 - Demais Subfunções		0,00	0,00	0,00						0,00	0,00	
Transporte		0,00	0,00	0,00						0,00	0,00	
Transporte Aéreo		0,00	0,00	0,00						0,00	0,00	
Transporte Rodoviário		0,00	0,00	0,00						0,00	0,00	
Transporte Ferroviário		0,00	0,00	0,00						0,00	0,00	
Transporte Hidroviário		0,00	0,00	0,00						0,00	0,00	
Transportes Especiais		0,00	0,00	0,00						0,00	0,00	
FU26 - Administração Geral		0,00	0,00	0,00						0,00	0,00	
FU26 - Demais Subfunções		0,00	0,00	0,00						0,00	0,00	
Desporto e Lazer		0,00	0,00	0,00						0,00	0,00	

Prefeitura Municipal de Coração de Maria

Relatório Resumido de Execução Orçamentária Prefeitura Municipal de Coração de Maria - BA (Poder Executivo)

Orçamentos Fiscal e da Seguridade Social

CNPJ:

Exercício: 2020

Período de referência: 2º bimestre

siconfi
Sistema de Informações
Contábeis e Fiscais
do Setor Público Brasileiro

TESOURO NACIONAL

Função/Subfunção - Intra	Execução da Despesa - Intra						INSCRITAS EM RESTOS A PAGAR NÃO PROCESSADOS (f)					
	DOTAÇÃO INICIAL	DOTAÇÃO ATUALIZADA (a)	DESPESAS EMPENHADAS NO BIMESTRE	DESPESAS EMPENHADAS ATÉ O BIMESTRE (b)	% (mili b)	SALDO (c) = DESPESAS LIQUIDADAS NO BIMESTRE		DESPESAS LIQUIDADAS ATÉ O BIMESTRE (d)	% (mili d)	SALDO (e) = (b-d)		
Disponível de Rendimentos					0,00	0,00		0,00	0,00	0,00		0,00
Disponível Comunitário					0,00	0,00		0,00	0,00	0,00		0,00
Lazer					0,00	0,00		0,00	0,00	0,00		0,00
FUZ7 - Administração Geral					0,00	0,00		0,00	0,00	0,00		0,00
FUZ7 - Demais Subfunções					0,00	0,00		0,00	0,00	0,00		0,00
Encargos Especiais	0,00	0,00	0,00	0,00	0,00	0,00	0,00	0,00	0,00	0,00		0,00
Refinanciamento da Dívida Interna					0,00	0,00		0,00	0,00	0,00		0,00
Refinanciamento da Dívida Externa					0,00	0,00		0,00	0,00	0,00		0,00
Serviço da Dívida Interna					0,00	0,00		0,00	0,00	0,00		0,00
Serviço da Dívida Externa					0,00	0,00		0,00	0,00	0,00		0,00
Transferências					0,00	0,00		0,00	0,00	0,00		0,00
Outros Encargos Especiais					0,00	0,00		0,00	0,00	0,00		0,00
Transferências para a Educação Básica					0,00	0,00		0,00	0,00	0,00		0,00
FUZ8 - Demais Subfunções					0,00	0,00		0,00	0,00	0,00		0,00
Reserva de Contingência					0,00	0,00		0,00	0,00	0,00		0,00

Prefeitura Municipal de Coração de Maria




Sistema de Informações
Contábeis e Fiscais
do Setor Público Brasileiro

Relatório Resumido de Execução Orçamentária
Prefeitura Municipal de Coração de Maria - BA (Poder Executivo)
Orçamentos Fiscal e da Seguridade Social
CNPJ:
Exercício: 2020
Período de referência: 2º bimestre

RREO-Anexo 03 | Tabela 3.2 - Demonstrativo da Receita Corrente Líquida - Municípios

Especificação	Evolução da Receita Corrente Líquida												PREVISÃO ATUALIZADA 2020	
	-RFB-11>	-RFB-10>	-RFB-9>	-RFB-8>	-RFB-7>	-RFB-6>	-RFB-5>	-RFB-4>	-RFB-3>	-RFB-2>	-RFB-1>	-RFB-0>		TOTAL (ÚLTIMOS 12 MESES)
RECEITAS CORRENTES (I)	4.938.705,71	3.992.451,88	7.050.707,70	4.332.882,20	4.184.625,70	4.295.527,87	6.174.898,63	8.236.806,79	4.992.474,14	5.080.979,41	4.118.295,85	6.400.197,07	64.412.587,75	58.074.025,80
Impostos, Taxas e Contribuições de Melhoria	230.094,00	156.822,00	201.837,83	185.483,93	137.910,59	175.238,82	311.002,11	207.664,57	282.220,81	382.650,02	140.230,05	171.662,23	2.598.402,56	2.860.861,00
IPTU	26.093,70	8.305,03	10.238,82	5.925,17	3.072,50	5.196,34	1.262,98	7.403,72	2.677,65	3.162,75	7.862,12	7.557,78	88.908,24	122.452,00
ISS	66.017,84	54.171,41	74.210,21	80.380,79	70.082,73	63.740,81	146.526,19	73.701,82	68.765,64	104.720,17	63.988,88	50.935,14	308.340,83	1.354.025,00
ITBI	7.935,00	8.890,00	5.085,00	12.229,61	7.748,69	6.912,00	9.280,50	19.448,22	7.692,00	109.189,73	2.073,00	14.487,00	219.942,75	170.065,00
IRRF	109.763,28	63.052,11	87.500,71	69.981,75	46.694,24	87.883,71	142.789,49	98.787,70	172.897,91	125.887,16	68.893,32	93.946,52	1.180.052,00	792.869,00
Outros Impostos, Taxas e Contribuições de Melhoria	29.234,78	21.533,45	24.753,39	15.986,61	10.306,43	11.985,86	11.222,95	8.223,01	303.185,91	19.566,21	7.285,73	47.358,1	186.162,74	400.903,00
Contribuições	2.288,03	1.782,05	1.237.102,21	152.377,86	99.801,18	167.830,24	197.252,27	276.903,36	218.341,37	161.144,04	87.770,52	229.494,27	2.927.202,81	2.153.153,00
Receita Tributária	1.962,05	488,67	1.871,24	1.871,24	2.201,03	2.795,01	2.489,01	2.571,06	27.800,55	1.222,87	1.486,04	61.850	27.013,55	44.825,00
Receita Não Tributária	2.326,98	1.293,38	4.888,97	3.516,62	2.599,15	2.790,85	2.499,91	2.971,60	21.600,55	12.22,87	1.486,14	61.850	27.013,55	44.825,00
Outras Receitas Tributárias														
Outras Receitas Não Tributárias														
Receita Industrial													0,00	0,00
Receita de Serviços													0,00	0,00
Receita de Transf. Financeiras													0,00	0,00
Receita de Transf. Correntes	4.696.701,23	3.833.321,48	5.050.866,38	3.898.497,59	3.812.371,25	3.893.707,62	5.634.509,89	7.716.204,83	4.186.151,63	5.119.480,58	3.625.118,22	5.973.546,64	57.649.759,77	53.307.008,80
Comp-Pare do FPM	2.116.403,90	1.697.698,70	2.279.734,82	1.698.428,90	1.460.438,23	1.362.803,62	1.849.330,73	3.152.803,62	1.689.741,08	2.701.692,37	1.979.754,31	1.548.608,94	22.271.586,09	24.572.588,00
Comp-Pare do ICMS	271.609,31	286.473,34	384.493,85	287.289,79	328.952,13	399.455,76	332.301,77	510.818,44	207.390,33	399.528,91	327.988,99	239.455,18	3.832.597,31	3.868.957,00
Comp-Pare do PVA	46.633,23	34.829,87	63.118,15	57.409,88	93.949,04	76.687,82	32.782,78	28.705,34	38.066,71	32.479,37	40.622,54	19.571,74	567.181,17	508.340,00
Comp-Pare do ITR	249,83	380,55	143,67	926,20	1.491,19	3.255,14	5.019,76	1.706,46	805,06	750,04	889,96	703,6	14.709,61	3.965,00
Transferências da LC nº 87/1988	0,00	0,00	0,00	0,00	0,00	0,00	0,00	0,00	0,00	0,00	0,00	0,00	0,00	0,00
Transferências da LC nº 61/1996	5.444,08	5.261,72	2.954,61	2.954,61	2.954,61	2.954,61	2.954,61	2.954,61	2.954,61	2.954,61	2.954,61	2.954,61	28.161,90	17.450,00
Transferências do FPM	1.186.280,22	1.031.372,82	1.127.324,82	1.032.324,82	1.062.324,82	1.062.324,82	1.062.324,82	1.062.324,82	1.062.324,82	1.062.324,82	1.062.324,82	1.062.324,82	15.102.945,33	15.092.945,33
Outras Transferências Correntes	1.081.918,22	810.918,23	1.193.241,26	896.427,89	844.241,14	989.730,80	2.289.932,22	2.811.470,12	404.436,98	527.732,66	661.700,36	2.689.578,45	14.822.546,33	9.301.429,80
Outras Receitas Correntes	540,95	546,33	556.242,41	101.681,67	132.752,65	55.665,78	29.512,35	33.541,59	309.932,28	25.501,90	54.699,22	248.735,1	1.319.206,06	581.727,00
DEDUÇÕES (II)	487.217,25	397.705,31	393.781,01	401.488,79	380.892,01	360.454,41	443.897,69	500.095,38	423.320,11	607.689,34	389.771,04	360.720,53	5.168.938,57	5.381.564,40
Contrib. de Servidor para o Plano de Previdência													0,00	0,00
Compensações Financeiras entre Regimes Previdenciários													0,00	0,00
Dedução de Receita para Formação do FUNDEB	487.217,25	397.705,31	393.781,01	401.488,79	380.892,01	360.454,41	443.897,69	500.095,38	423.320,11	607.689,34	389.771,04	360.720,53	5.168.938,57	5.381.564,40
RECEITA CORRENTE LÍQUIDA (III) = (I - II)	4.451.488,46	3.594.746,57	6.656.926,69	3.991.393,41	3.803.733,69	3.935.073,36	5.731.006,95	7.886.771,40	4.569.154,03	5.082.289,47	3.728.524,81	6.039.476,54	59.246.650,18	53.362.441,00
RECEITA CORRENTE LÍQUIDA AJUSTADA PARA CÁLCULO DOS LIMITES DE ENDIVIDAMENTO (IV) = (III - IV)	4.451.488,46	3.594.746,57	6.656.926,69	3.991.393,41	3.803.733,69	3.935.073,36	5.731.006,95	7.886.771,40	4.569.154,03	5.082.289,47	3.728.524,81	6.039.476,54	59.246.650,18	53.362.441,00
(I) Transferências originárias da União relativas às emendas individuais (art. 166-A, § 1º, da CF) (V)													0,00	0,00
(II) Transferências originárias da União relativas às emendas de bancada (art. 166, § 10, da CF) (VI)													0,00	0,00
RECEITA CORRENTE LÍQUIDA AJUSTADA PARA CÁLCULO DOS LIMITES DA DESPESA COM PESSOAL (VII) = (V) - (VI)													0,00	0,00
	4.451.488,46	3.594.746,57	6.656.926,69	3.991.393,41	3.803.733,69	3.935.073,36	5.731.006,95	7.886.771,40	4.569.154,03	5.082.289,47	3.728.524,81	6.039.476,54	59.246.650,18	53.362.441,00

Prefeitura Municipal de Coração de Maria

 <p>Sistema de Informações Contábeis e Fiscais do Setor Público Brasileiro TESOURO NACIONAL</p>	Relatório Resumido de Execução Orçamentária
	Prefeitura Municipal de Coração de Maria - BA (Poder Executivo)
	Orçamentos Fiscal e da Seguridade Social
	CNPJ:
	Exercício: 2020
	Período de referência: 2º bimestre

RREO-Anexo 04 | Tabela 4 - Demonstrativo das Receitas e Despesas Previdenciárias do RPPS

Notas Explicativas	Valores
	30/04/2020
Notas Explicativas	-
Notas Explicativas	-

RREO-Anexo 06 | Tabela 6.3 - Demonstrativo dos Resultados Primário e Nominal - Municípios

Cálculo Acima da Linha - Receitas Primárias	PREVISÃO ATUALIZADA	Receita Orçamentária
		Até o Bimestre / 2020 RECEITAS REALIZADAS (a)
Cálculo Acima da Linha - Receitas Primárias	-	-
RECEITAS CORRENTES (I)	53.582.441,00	19.413.467,39
Impostos, Taxas e Contribuições de Melhoria	2.880.881,00	985.871,11
IPTU	122.452,00	21.394,28
ISS	1.374.022,00	307.519,83
ITBI	170.695,00	133.421,73
IRRF	792.809,00	461.619,01
Outros Impostos, Taxas e Contribuições de Melhoria	420.903,00	61.916,26
Contribuições	2.155.315,00	696.756,10
Receita Patrimonial	44.925,00	0,00
Aplicações Financeiras (II)	44.925,00	
Outras Receitas Patrimoniais		
Transferências Correntes	47.915.424,00	17.322.896,27
Cota-Parte do FPM	20.063.849,80	6.159.757,42
Cota-Parte do ICMS	3.094.845,60	859.170,80
Cota-Parte do IPVA	422.679,20	104.590,65
Cota-Parte do ITR	2.852,00	2.013,98
Transferências da LC 87/1996	10.209,60	
Transferências da LC nº 61/1989	31.469,00	8.043,76
Transferências do FUNDEB	15.082.226,00	5.930.870,81
Outras Transferências Correntes	9.207.492,80	4.258.448,85
Demais Receitas Correntes	585.896,00	407.943,91
Outras Receitas Financeiras (III)		
Receitas Correntes Restantes	585.896,00	407.943,91
RECEITAS PRIMÁRIAS CORRENTES (IV) = (I - II - III)	53.537.516,00	19.413.467,39
RECEITAS DE CAPITAL (V)	1.321.136,00	0,00
Operações de Crédito (VI)	52.000,00	
Amortização de Empréstimos (VII)		
Alienação de Bens	0,00	0,00
Receitas de Alienação de Investimentos Temporários (VIII)		
Receitas de Alienação de Investimentos Permanentes (IX)		
Outras Alienações de Bens		
Transferências de Capital	1.269.136,00	0,00
Convênios	1.000.000,00	
Outras Transferências de Capital	269.136,00	
Outras Receitas de Capital	0,00	0,00
Outras Receitas de Capital Não Primárias (X)		
Outras Receitas de Capital Primárias		
RECEITAS PRIMÁRIAS DE CAPITAL (XI) = (V - VI - VII - VIII - IX - X)	1.269.136,00	0,00
RECEITA PRIMÁRIA TOTAL (XII) = (IV + XI)	54.806.652,00	19.413.467,39


Prefeitura Municipal de Coração de Maria

 <p>Sistema de Informações Contábeis e Fiscais do Setor Público Brasileiro</p> <p>TESOURO NACIONAL</p>	Relatório Resumido de Execução Orçamentária	
	Prefeitura Municipal de Coração de Maria - BA (Poder Executivo)	
	Orçamentos Fiscal e da Seguridade Social	
	CNPJ:	
	Exercício: 2020	
Período de referência: 2º bimestre		

RREO-Anexo 06 | Tabela 6.3 - Demonstrativo dos Resultados Primário e Nominal - Municípios

	Despesa Orçamentária					Até o Bimestre / 2020		RESTOS A PAGAR NÃO PROCESSADOS	
	DOTAÇÃO ATUALIZADA	DESPESAS EMPENHADAS	DESPESAS LIQUIDADAS	DESPESAS PAGAS (g)	RESTOS A PAGAR PROCESSADOS PAGOS (h)	LIQUIDADOS	PAGOS (c)		
Cálculo Acima da Linha - Despesas Primárias									
DESPESAS CORRENTES (XIII)	53.231.938,33	43.833.346,68	17.064.550,65	16.886.901,02	3.672.889,02	406.119,38	406.119,38		
Pessoal e Encargos Sociais	37.002.294,67	35.146.431,68	12.165.169,78	12.165.169,78	3.266.675,61	-	-		
Juros e Encargos da Dívida (XIV)	106.160,00	20.000,00	6.447,90	6.447,90	-	-	-		
Outras Despesas Correntes	16.121.483,66	8.666.915,00	4.892.932,97	4.715.283,34	406.213,41	406.119,38	406.119,38		
DESPESAS PRIMÁRIAS CORRENTES (XV) = (XIII - XIV)	53.123.778,33	43.813.346,68	17.058.102,75	16.880.453,12	3.672.889,02	406.119,38	406.119,38		
DESPESAS DE CAPITAL (XVI)	6.066.358,11	2.828.734,72	2.599.807,85	2.376.594,99	0,00	0,00	0,00		
Investimentos	3.113.622,42	721.155,61	500.912,33	494.454,81	0,00	0,00	0,00		
Inversões Financeiras	2.952,69	0,00	0,00	0,00	0,00	0,00	0,00		
Concessão de Empréstimos e Financiamentos (XVII)									
Aquisição de Título de Capital já Integralizado (XVIII)									
Aquisição de Título de Crédito (XIX)									
Demais Inversões Financeiras	2.500,00								
Amortização da Dívida (XX)	2.850.235,69	2.107.575,11	2.088.895,52	1.882.140,18	0,00	0,00	0,00		
DESPESAS PRIMÁRIAS DE CAPITAL (XXI) = (XVI - XVII - XVIII - XIX - XX)	3.116.122,42	721.155,61	500.912,33	494.454,81	0,00	0,00	0,00		
RESERVA DE CONTINGÊNCIA (XXII)	381.746,56								
DESPESA PRIMÁRIA TOTAL (XXIII) = (XV + XVI + XXII)	56.621.647,31	44.534.506,29	17.559.015,08	17.374.907,93	3.672.889,02	406.119,38	406.119,38		

Prefeitura Municipal de Coração de Maria

 <p>Sistema de Informações Contábeis e Fiscais do Setor Público Brasileiro</p> <p>TESOURO NACIONAL</p>	Relatório Resumido de Execução Orçamentária
	Prefeitura Municipal de Coração de Maria - BA (Poder Executivo)
	Orçamentos Fiscal e da Seguridade Social
	CNPJ:
	Exercício: 2020
	Período de referência: 2º bimestre

RREO-Anexo 06 | Tabela 6.3 - Demonstrativo dos Resultados Primário e Nominal - Municípios

Resultado Primário - Acima da Linha	Até o Bimestre / 2020
	VALOR
Resultado Primário - Acima da Linha	-
RESULTADO PRIMÁRIO - Acima da Linha (XXIV) = (XIIa - (XXIIIa + XXIIIb + XXIIIc))	-2.040.448,94

RREO-Anexo 06 | Tabela 6.3 - Demonstrativo dos Resultados Primário e Nominal - Municípios

Meta Fiscal para o Resultado Primário	Meta Fixada na LDO
	VALOR CORRENTE
Meta Fiscal para o Resultado Primário	-
Meta fixada no Anexo de Metas Fiscais da LDO para o exercício de referência	647.885,77

RREO-Anexo 06 | Tabela 6.3 - Demonstrativo dos Resultados Primário e Nominal - Municípios

Juros Nominais	Até o Bimestre 2020
	VALOR
Juros Nominais	-
Juros, Encargos e Variações Monetárias Ativos (XXV)	6.096,26
Juros, Encargos e Variações Monetárias Passivos (XXVI)	6.447,90

RREO-Anexo 06 | Tabela 6.3 - Demonstrativo dos Resultados Primário e Nominal - Municípios

Resultado Nominal - Acima da Linha	Até o Bimestre / 2020
	VALOR
Resultado Nominal - Acima da Linha	-
RESULTADO NOMINAL - Acima da Linha (XXVII) = XXIV + (XXV - XXVI)	-2.040.800,58

RREO-Anexo 06 | Tabela 6.3 - Demonstrativo dos Resultados Primário e Nominal - Municípios

Meta Fiscal para o Resultado Nominal	Meta Fixada na LDO
	VALOR CORRENTE
Meta Fiscal para o Resultado Nominal	-
Meta fixada no Anexo de Metas Fiscais da LDO para o exercício de referência	-574.715,68

RREO-Anexo 06 | Tabela 6.3 - Demonstrativo dos Resultados Primário e Nominal - Municípios

Cálculo Abaixo da Linha - Resultado Nominal	Saldo	
	Em 31/12/2019 (a)	Até o Bimestre 2020 (b)
Cálculo Abaixo da Linha - Resultado Nominal	-	-
DÍVIDA CONSOLIDADA (XXVIII)	30.373.091,35	28.011.702,66
DEDUÇÕES (XXIX)	998.528,69	2.798.271,23
Disponibilidade de Caixa	998.528,69	2.798.271,23
Disponibilidade de Caixa Bruta	4.931.049,70	3.057.903,22
(-) Restos a Pagar Processados (XXX)	3.932.521,01	259.631,99
Demais Haveres Financeiros		
DÍVIDA CONSOLIDADA LÍQUIDA (XXXI) = (XXVIII - XXIX)	29.374.562,66	25.213.431,43

RREO-Anexo 06 | Tabela 6.3 - Demonstrativo dos Resultados Primário e Nominal - Municípios


Resultado Nominal - Abaixo da Linha	Até o Bimestre
	VALOR
Resultado Nominal - Abaixo da Linha	-
RESULTADO NOMINAL - Abaixo da Linha (XXXII) = (XXXIa - XXXIb)	4.161.131,23

RREO-Anexo 06 | Tabela 6.3 - Demonstrativo dos Resultados Primário e Nominal - Municípios

Ajuste Metodológico	Até o Bimestre 2020
	VALOR
Ajuste Metodológico	-
VARIAÇÃO SALDO RPP = (XXXIII) = (XXXa - XXXb)	1.873.146,48
RECEITA DE ALIENAÇÃO DE INVESTIMENTOS PERMANENTES (IX)	0,00
PASSIVOS RECONHECIDOS NA DC (XXXIV)	
VARIAÇÃO CAMBIAL (XXXV)	
PAGAMENTO DE PRECATÓRIOS INTEGRANTES DA DC (XXXVI)	
AJUSTES RELATIVOS AO RPPS (XXXVII)	
OUTROS AJUSTES (XXXVIII)	
RESULTADO NOMINAL AJUSTADO - Abaixo da Linha (XXXIX) = (XXXII - XXXIII - IX + XXXIV + XXXV - XXXVI + XXXVII + XXXVIII)	2.287.984,75

RREO-Anexo 06 | Tabela 6.3 - Demonstrativo dos Resultados Primário e Nominal - Municípios

Prefeitura Municipal de Coração de Maria

 <p>Sistema de Informações Contábeis e Fiscais do Setor Público Brasileiro</p> <p>TESOURO NACIONAL</p>	Relatório Resumido de Execução Orçamentária
	Prefeitura Municipal de Coração de Maria - BA (Poder Executivo)
	Orçamentos Fiscal e da Seguridade Social
	CNPJ:
	Exercício: 2020
	Período de referência: 2º bimestre

Resultado Primário - Abaixo da Linha	Até o Bimestre
	VALOR
Resultado Primário - Abaixo da Linha	-
RESULTADO PRIMÁRIO - Abaixo da Linha (XL) = XXXIX - (XXV - XXVI)	2.288.336,39

RREO-Anexo 06 | Tabela 6.3 - Demonstrativo dos Resultados Primário e Nominal - Municípios

Informações Adicionais	PREVISÃO ORÇAMENTÁRIA
	PREVISÃO ORÇAMENTÁRIA
Informações Adicionais	-
SALDO DE EXERCÍCIOS ANTERIORES	
Recursos Arrecadados em Exercícios Anteriores - RPPS	
Superávit Financeiro Utilizado para Abertura e Reabertura de Créditos Adicionais	
RESERVA ORÇAMENTÁRIA DO RPPS	

RREO-Anexo 06 | Tabela 6.3 - Demonstrativo dos Resultados Primário e Nominal - Municípios

Notas Explicativas	Valores
	30/04/2020
Notas Explicativas	-
Notas Explicativas	

Prefeitura Municipal de Coração de Maria

 <p>Sistema de Informações Contábeis e Fiscais do Setor Público Brasileiro</p> <p>TESOURO NACIONAL</p>	Relatório Resumido de Execução Orçamentária	
	Prefeitura Municipal de Coração de Maria - BA (Poder Executivo)	
	Orçamentos Fiscal e da Seguridade Social	
	CNPJ:	
	Exercício: 2020	
Período de referência: 2º bimestre		


RREO-Anexo 07 | Tabela 7.0 - Demonstrativo dos Restos à Pagar por Poder e Órgão - Municípios

Poder/Órgão	RESTOS A PAGAR NÃO PROCESSADOS										Saldo Total L = (e + k)		
	RESTOS A PAGAR PROCESSADOS					RESTOS A PAGAR NÃO PROCESSADOS							
	Em Exercícios Anteriores (a)	Inscritas	Em 31 de Dezembro de 2019 (b)	Pagos (c)	Cancelados (d)	Saldo e = (a + b) - (c + d)	Em Exercícios Anteriores (f)	Inscritas	Em 31 de Dezembro de 2019 (g)	Liquidados (h)		Pagos (i)	Cancelados (j)
RESTOS A PAGAR (EXCETO INTRA-ORÇAMENTÁRIOS) (I)	203.193,29	0,00	3.729.327,72	3.672.886,02	0,00	259.031,96	166.167,74	411.119,38	411.119,38	406.119,38	406.119,38	0,00	21.616,74
PODER EXECUTIVO	203.193,29	0,00	3.729.327,72	3.672.886,02	0,00	259.031,96	166.167,74	411.119,38	411.119,38	406.119,38	406.119,38	0,00	21.616,74
PODER LEGISLATIVO	0,00	0,00	0,00	0,00	0,00	0,00	0,00	0,00	0,00	0,00	0,00	0,00	0,00
Câmara Municipal	0,00	0,00	0,00	0,00	0,00	0,00	0,00	0,00	0,00	0,00	0,00	0,00	0,00
Tribunal de Contas do Município	0,00	0,00	0,00	0,00	0,00	0,00	0,00	0,00	0,00	0,00	0,00	0,00	0,00
RESTOS A PAGAR (INTRA-ORÇAMENTÁRIOS) (II)	0,00	0,00	0,00	0,00	0,00	0,00	0,00	0,00	0,00	0,00	0,00	0,00	0,00
TOTAL (III = I + II)	203.193,29	0,00	3.729.327,72	3.672.886,02	0,00	259.031,96	166.167,74	411.119,38	411.119,38	406.119,38	406.119,38	0,00	21.616,74

RREO-Anexo 07 | Tabela 7.0 - Demonstrativo dos Restos à Pagar por Poder e Órgão - Municípios

Poder/Órgão - Intra	RESTOS A PAGAR NÃO PROCESSADOS										Saldo Total L = (e + k)		
	RESTOS A PAGAR PROCESSADOS					RESTOS A PAGAR NÃO PROCESSADOS							
	Em Exercícios Anteriores (a)	Inscritas	Em 31 de Dezembro de 2019 (b)	Pagos (c)	Cancelados (d)	Saldo e = (a + b) - (c + d)	Em Exercícios Anteriores (f)	Inscritas	Em 31 de Dezembro de 2019 (g)	Liquidados (h)		Pagos (i)	Cancelados (j)
RESTOS A PAGAR (EXCETO INTRA-ORÇAMENTÁRIOS) (I)	0,00	0,00	0,00	0,00	0,00	0,00	0,00	0,00	0,00	0,00	0,00	0,00	0,00
PODER EXECUTIVO	0,00	0,00	0,00	0,00	0,00	0,00	0,00	0,00	0,00	0,00	0,00	0,00	0,00
PODER LEGISLATIVO	0,00	0,00	0,00	0,00	0,00	0,00	0,00	0,00	0,00	0,00	0,00	0,00	0,00
Câmara Municipal	0,00	0,00	0,00	0,00	0,00	0,00	0,00	0,00	0,00	0,00	0,00	0,00	0,00
Tribunal de Contas do Município	0,00	0,00	0,00	0,00	0,00	0,00	0,00	0,00	0,00	0,00	0,00	0,00	0,00

Prefeitura Municipal de Coração de Maria

 Sistema de Informações Contábeis e Fiscais do Setor Público Brasileiro TESOURO NACIONAL	Relatório Resumido de Execução Orçamentária
	Prefeitura Municipal de Coração de Maria - BA (Poder Executivo)
	Orçamentos Fiscal e da Seguridade Social
	CNPJ:
	Exercício: 2020
	Período de referência: 2º bimestre

RREO-Anexo 13 | Tabela 13.0 - Demonstrativo das Parcerias Público-Privadas

Notas Explicativas	Valores
	30/04/2020
Notas Explicativas	-
Notas Explicativas	-

RREO-Anexo 14 | Tabela 14.0 - Demonstrativo Simplificado do Relatório Resumido da Execução Orçamentária - Estados, DF e Municípios

Balanco Orçamentário	Valores
	Até o Bimestre
Balanco Orçamentário	-
RECEITAS	
Previsão Inicial	58.619.343,00
Previsão Atualizada	58.619.343,00
Receitas Realizadas	21.205.244,16
Déficit Orçamentário	
Saldos de Exercícios Anteriores (Utilizados para Créditos Adicionais)	
DESPESAS	
Dotação Inicial	58.619.343,00
Dotação Atualizada	59.680.043,00
Despesas Empenhadas	46.662.081,40
Despesas Liquidadas	19.654.358,50
Despesas Pagas	19.263.496,01
Superávit Orçamentário	1.550.885,66

RREO-Anexo 14 | Tabela 14.0 - Demonstrativo Simplificado do Relatório Resumido da Execução Orçamentária - Estados, DF e Municípios

Despesas por Função/Subfunção	Valores
	Até o Bimestre
Despesas por Função/Subfunção	-
Despesas Empenhadas	46.662.081,40
Despesas Liquidadas	19.654.358,50

RREO-Anexo 14 | Tabela 14.0 - Demonstrativo Simplificado do Relatório Resumido da Execução Orçamentária - Estados, DF e Municípios

Receita Corrente Líquida - RCL	Valores
	Até o Bimestre
Receita Corrente Líquida - RCL	-
Receita Corrente Líquida	59.245.650,18
Receita Corrente Líquida Ajustada para Cálculo dos Limites de Endividamento	59.245.650,18
Receita Corrente Líquida Ajustada para Cálculo dos Limites da Despesa com Pessoal	59.245.650,18

RREO-Anexo 14 | Tabela 14.0 - Demonstrativo Simplificado do Relatório Resumido da Execução Orçamentária - Estados, DF e Municípios

Receitas e Despesas do Regime Próprio de Previdência dos Servidores	Valores
	Até o Bimestre
Receitas e Despesas do Regime Próprio de Previdência dos Servidores	-
Regime Próprio de Previdência dos Servidores - PLANO PREVIDENCIÁRIO	
Receitas Previdenciárias Realizadas	
Despesas Previdenciárias Empenhadas	
Despesas Previdenciárias Liquidadas	
Resultado Previdenciário	0,00
Regime Próprio de Previdência dos Servidores - PLANO FINANCEIRO	
Receitas Previdenciárias Realizadas	
Despesas Previdenciárias Empenhadas	
Despesas Previdenciárias Liquidadas	
Resultado Previdenciário	0,00


RREO-Anexo 14 | Tabela 14.0 - Demonstrativo Simplificado do Relatório Resumido da Execução Orçamentária - Estados, DF e Municípios

Resultados Primário e Nominal	Verificação das Metas dos Resultados Nominal e Primário		
	Meta Fixada no Anexo de Metas Fiscais da LDO (a)	Resultado Apurado até o Bimestre (b)	% em Relação à Meta (b/a)
Resultados Primário e Nominal	-	-	-
Resultado Primário - Acima da Linha	647.885,77	-2.040.448,94	-314,94
Resultado Nominal - Acima da Linha	-574.715,68	-2.040.800,58	355,10

RREO-Anexo 14 | Tabela 14.0 - Demonstrativo Simplificado do Relatório Resumido da Execução Orçamentária - Estados, DF e Municípios

Restos a Pagar por Poder e Ministério Público	Estágios dos Restos a Pagar			
	Inscrição	Cancelamento Até o Bimestre	Pagamento Até o Bimestre	Saldo a Pagar
Restos a Pagar por Poder e Ministério Público	-	-	-	-
RESTOS A PAGAR PROCESSADOS	3.932.521,01	0,00	3.672.889,02	259.631,99

Prefeitura Municipal de Coração de Maria

 <p>Sistema de Informações Contábeis e Fiscais do Setor Público Brasileiro</p> <p>TESOURO NACIONAL</p>	Relatório Resumido de Execução Orçamentária
	Prefeitura Municipal de Coração de Maria - BA (Poder Executivo)
	Orçamentos Fiscal e da Seguridade Social
	CNPJ:
	Exercício: 2020
	Período de referência: 2º bimestre

Restos a Pagar por Poder e Ministério Público	Estágios dos Restos a Pagar			
	Inscrição	Cancelamento Até o Bimestre	Pagamento Até o Bimestre	Saldo a Pagar
Poder Executivo	3.932.521,01		3.672.889,02	259.631,99
Poder Legislativo				0,00
Poder Judiciário				0,00
Ministério Público				0,00
Defensoria Pública				0,00
RESTOS A PAGAR NÃO PROCESSADOS	427.736,12	0,00	406.119,38	21.616,74
Poder Executivo	427.736,12		406.119,38	21.616,74
Poder Legislativo				0,00
Poder Judiciário				0,00
Ministério Público				0,00
Defensoria Pública				0,00
TOTAL	4.360.257,13	0,00	4.079.008,40	281.248,73

RREO-Anexo 14 | Tabela 14.0 - Demonstrativo Simplificado do Relatório Resumido da Execução Orçamentária - Estados, DF e Municípios

Despesas com Manutenção e Desenvolvimento do Ensino	Valor Apurado Até o Bimestre	Apuração das Despesas com Ensino	
		Limites Constitucionais Anuais	
		% Mínimo a Aplicar no Exercício	% Aplicado Até o Bimestre
Despesas com Manutenção e Desenvolvimento do Ensino	-	-	-
Mínimo Anual de <18% / 25%> das Receitas de Impostos na Manutenção e Desenvolvimento do Ensino			
Mínimo Anual de 60% do FUNDEB na Remuneração do Magistério com Ensino Fundamental e Médio			
Mínimo Anual de 60% do FUNDEB na Remuneração do Magistério com Educação Infantil e Ensino Fundamental			
Complementação da União ao FUNDEB			

RREO-Anexo 14 | Tabela 14.0 - Demonstrativo Simplificado do Relatório Resumido da Execução Orçamentária - Estados, DF e Municípios

Receitas de Operações de Crédito e Despesas de Capital	Apuração das Receitas de Operações de Crédito e Despesas de Capital	
	Valor Apurado no Exercício	Saldo Não Realizado
Receitas de Operações de Crédito e Despesas de Capital	-	-
Receitas de Operações de Crédito		
Despesa de Capital Líquida		

RREO-Anexo 14 | Tabela 14.0 - Demonstrativo Simplificado do Relatório Resumido da Execução Orçamentária - Estados, DF e Municípios

Projeção Atuarial dos Regimes de Previdência	Exercício de Apuração			
	Exercício	10º Exercício	20º Exercício	35º Exercício
Projeção Atuarial dos Regimes de Previdência	-	-	-	-
Plano Previdenciário				
Receitas Previdenciárias				
Despesas Previdenciárias				
Resultado Previdenciário	0,00	0,00	0,00	0,00
Plano Financeiro				
Receitas Previdenciárias				
Despesas Previdenciárias				
Resultado Previdenciário	0,00	0,00	0,00	0,00

RREO-Anexo 14 | Tabela 14.0 - Demonstrativo Simplificado do Relatório Resumido da Execução Orçamentária - Estados, DF e Municípios

Receita da Alienação de Ativos e Aplicação dos Recursos	Apuração da Receita da Alienação de Ativos e Aplicação dos Recursos	
	Valor Apurado no Exercício	Saldo a Realizar
Receita da Alienação de Ativos e Aplicação dos Recursos	-	-
Receitas da Alienação de Ativos		
Aplicação dos Recursos da Alienação de Ativos		

RREO-Anexo 14 | Tabela 14.0 - Demonstrativo Simplificado do Relatório Resumido da Execução Orçamentária - Estados, DF e Municípios

Despesas com Ações e Serviços Públicos de Saúde	Valor Apurado Até o Bimestre	Apuração das Despesas com Saúde	
		Limites Constitucionais Anuais	
		% Mínimo a Aplicar no Exercício	% Aplicado Até o Bimestre
Despesas com Ações e Serviços Públicos de Saúde	-	-	-
Despesas com Ações e Serviços Públicos de Saúde Executadas com Recursos de Impostos			

RREO-Anexo 14 | Tabela 14.0 - Demonstrativo Simplificado do Relatório Resumido da Execução Orçamentária - Estados, DF e Municípios

Despesas de Caráter Continuado Derivadas de PPP	Valor Realizado no Período	
	Valor Apurado no Exercício Corrente	
Despesas de Caráter Continuado Derivadas de PPP	-	-
Total das Despesas Consideradas para o Limite / RCL (%)		