

Prefeitura Municipal de Coração de Maria

Relatório de Gestão Fiscal (Rgf)


Relatório de Gestão Fiscal
Prefeitura Municipal de Coração de Maria - BA (Poder Executivo)
Orçamentos Fiscal e da Seguridade Social
CNPJ:
Exercício: 2019
Período de referência: 3º quadrimestre



RGF-Anexo 01 | Tabela 1.0 - Demonstrativo da Despesa com Pessoal

Despesa com Pessoal	Despesa Executada com Pessoal													
	DISPESAS EXECUTADAS (Últimos 12 Meses)											INSCRITAS EM RESTOS A PAGAR NÃO PROCESSADOS (P)		
	<MR-11>	<MR-10>	<MR-9>	<MR-8>	<MR-7>	<MR-6>	<MR-5>	<MR-4>	<MR-3>	<MR-2>	<MR-1>		<MR>	TOTAL (ÚLTIMOS 12 MESES) (P)
Despesa com Pessoal (últimos 12 meses)	26.204,90	2.539.776,11	2.284.874,36	2.259.885,83	2.503.900,01	2.199.900,48	3.618.772,83	2.300.020,75	1.262.597,81	34.496.121,90	1.925.334,95	7.744.030,40	32.202.204,51	0,00
DESPESA BRUTA COM PESSOAL (I)	26.204,90	2.539.776,11	2.284.874,36	2.259.885,83	2.503.900,01	2.199.900,48	3.618.772,83	2.300.020,75	1.262.597,81	34.496.121,90	1.925.334,95	7.744.030,40	32.202.204,51	0,00
Despesas com Pessoal - Outras Despesas Variáveis	26.204,90	2.141.218,48	1.933.809,89	1.988.534,56	2.108.864,80	1.900.809,89	3.103.602,61	2.002.031,99	841.507,06	30.213.981,06	1.625.870,40	6.818.300,32	26.384.010,87	0,00
Outros Pagamentos	1.271,27	184.460,00	205.122,81	224.105,20	103.895,84	171.211,90	162.324,25	162.898,35	113.433,24	180.578,23	217.652,19	429.000,79	228.711,92	0,00
Benefícios Previdenciários														0,00
Pessoal Inativo e Pensionistas														0,00
Aposentadorias, Inativos e Reformas														0,00
Pensões														0,00
Outras Benefícios Previdenciários														0,00
Despesas com Pessoal - Outras Despesas Variáveis - Despesas de Exercícios Anteriores de Contas de Transferência de competência em forma de Restos a Pagar - (R) da LRF		134.098,83	365.057,87	127.288,21	466.018,24	128.890,60	442.759,92	165.490,81	307.936,59	282.892,81	553.147,26	476.496,38	35.18.481,62	0,00
DESPESAS NÃO COMPUTADAS (§ 1º do art. 19 da LRF) (II)	0,00	0,00	0,00	0,00	0,00	0,00	0,00	0,00	0,00	0,00	0,00	0,00	0,00	0,00
Instituições por Demissão e Incentivos à Demissão Voluntária														0,00
Despesas de Exercícios Anteriores de Período Anterior ao da Apuração														0,00
Despesas de Exercícios Anteriores de Período Anterior ao da Apuração - Inativos e Pensionistas com Restos Vinculados														0,00
DESPESA LÍQUIDA COM PESSOAL (III) = (I - II)	26.204,90	2.539.776,11	2.284.874,36	2.259.885,83	2.503.900,01	2.199.900,48	3.618.772,83	2.300.020,75	1.262.597,81	34.496.121,90	1.925.334,95	7.744.030,40	32.202.204,51	0,00

Prefeitura Municipal de Coração de Maria

 <p>Sistema de Informações Contábeis e Fiscais do Setor Público Brasileiro TESOURO NACIONAL</p>	Relatório de Gestão Fiscal
	Prefeitura Municipal de Coração de Maria - BA (Poder Executivo)
	Orçamentos Fiscal e da Seguridade Social
	CNPJ:
	Exercício: 2019
	Período de referência: 3º trimestre

RGF-Anexo 01 | Tabela 1.0 - Demonstrativo da Despesa com Pessoal

DTP e Apuração do Cumprimento do Limite Legal	DTP e Apuração do Cumprimento do Limite Legal	
	Valor	% sobre a RCL Ajustada
DTP e Apuração do Cumprimento do Limite Legal	-	-
RECEITA CORRENTE LÍQUIDA - RCL (IV)	54.728.680,02	
(-) Transferências Obrigatórias da União Relativas às Emendas Individuais (V) (§13º, art. 166 da CF)	0,00	
= RECEITA CORRENTE LÍQUIDA AJUSTADA (VI)	54.728.680,02	
DESPESA TOTAL COM PESSOAL - DTP (VII) = (IIIa + IIIb)	32.202.204,51	58,84
LIMITE MÁXIMO (VIII) (incisos I, II e III, art. 20 da LRF)	29.553.487,21	54,00
LIMITE PRUDENCIAL (IX) = (0,95 x VIII) (parágrafo único do art. 22 da LRF)	28.075.812,85	51,30
LIMITE DE ALERTA (X) = (0,90 x VIII) (inciso II do §1º do art. 59 da LRF)	26.598.138,49	48,60

RGF-Anexo 01 | Tabela 1.0 - Demonstrativo da Despesa com Pessoal

Notas Explicativas	Valores
	31/12/2019
Notas Explicativas	-
Notas Explicativas	-


Prefeitura Municipal de Coração de Maria

 <p>Sistema de Informações Contábeis e Fiscais do Setor Público Brasileiro</p> <p>TESOURO NACIONAL</p>	Relatório de Gestão Fiscal	
	Prefeitura Municipal de Coração de Maria - BA (Poder Executivo)	
	Orçamentos Fiscal e da Seguridade Social	
	CNPJ:	
	Exercício: 2019	
Período de referência: 3º quadrimestre		

RGF-Anexo 01 | Tabela 1.2 - Trajetória de Retorno ao Limite da Despesa Total com Pessoal

Trajetória de Retorno ao Limite da Despesa Total com Pessoal	Execução de Despesa (previsão do Limite No Quadrimestre) Semestre		Aplicação de Transferências de Recursos ao Limite da DTP		Execução de Seguridade Social	
	Limite Máximo (a)	% DTP (b)	Redutor Mínimo de 1% do Excedente (c) = (b-a)	Limite (d) = (b-d)	Resíduo Residual (e) = (f-a)	Limite (f) = (d)
Personal						
Permanente						
Total						

Prefeitura Municipal de Coração de Maria

 <p>Sistema de Informações Contábeis e Fiscais do Setor Público Brasileiro TESOURO NACIONAL</p>	Relatório de Gestão Fiscal
	Prefeitura Municipal de Coração de Maria - BA (Poder Executivo)
	Orçamentos Fiscal e da Seguridade Social
	CNPJ:
	Exercício: 2019
	Período de referência: 3º trimestre

RGF-Anexo 01 | Tabela 1.2 - Trajetória de Retorno ao Limite da Despesa Total com Pessoal

Notas Explicativas	Valores
	31/12/2019
Notas Explicativas	-
Identificação do Quadrimestre em que Excedeu o Limite e dos Períodos de Retorno	
Notas Explicativas	

RGF-Anexo 01 | Tabela 1.2 - Trajetória de Retorno ao Limite da Despesa Total com Pessoal

Notas Explicativas	Valores
	31/12/2019
Notas Explicativas	-
Identificação do Quadrimestre em que Excedeu o Limite e dos Períodos de Retorno	
Notas Explicativas	

RGF-Anexo 01 | Tabela 1.4 - Demonstrativo da Despesa com Pessoal - Ente Consorciado

Notas Explicativas	Valores
	31/12/2019
Notas Explicativas	-
Notas Explicativas	

Prefeitura Municipal de Coração de Maria



siconfi
Sistema de Informações
Contábeis e Fiscais
do Setor Público Brasileiro

Relatório de Gestão Fiscal
Prefeitura Municipal de Coração de Maria - BA (Poder Executivo)
Orçamentos Fiscal e da Seguridade Social
CNPJ:
Exercício: 2019
Período de referência: 3º quadrimestre


RGF-Anexo 02 | Tabela 2.0 - Demonstrativo da Dívida Consolidada Líquida - Estados, DF e Municípios

	SALDO DO EXERCÍCIO ANTERIOR		Cálculo da Dívida Consolidada Líquida		
	SALDO DO EXERCÍCIO DE 2019		SALDO DO EXERCÍCIO DE 2019		
	Até o 1º Quadrimestre	Até o 2º Quadrimestre	Até o 1º Quadrimestre	Até o 2º Quadrimestre	Até o 3º Quadrimestre
Dívida Consolidada					
DÍVIDA CONSOLIDADA - DC (I)	26.179.155,94	24.752.061,77	25.442.178,01	24.752.061,77	30.373.091,35
Dívida Mobiliária	0,00	0,00	0,00	0,00	0,00
Dívida Contratual	25.382.209,74	24.512.675,54	25.200.929,43	24.512.675,54	29.770.433,55
Empréstimos	0,00	0,00	0,00	0,00	0,00
Internos					
Externos					
Reestruturação de Dívida de Estados e Municípios	0,00	0,00	0,00	0,00	0,00
Financiamentos	0,00	0,00	0,00	0,00	0,00
Internos					
Externos					
Parcelamento e Renegociação de Dívidas	24.904.785,47	23.915.502,90	24.524.457,03	23.915.502,90	28.052.476,58
De Tributos					
De Contribuições Previdenciárias	24.539.698,41	23.610.681,88	24.199.106,65	23.610.681,88	27.709.124,54
De Demais Contribuições Sociais	284.114,27	258.037,98	271.784,30	258.037,98	275.369,91
Do FGTS					
Com Instituição Não Financeira	80.972,79	46.783,04	53.566,08	46.783,04	67.982,13
Demais Dívidas Contratuais	477.424,27	597.172,64	676.472,40	597.172,64	1.717.956,97
Precatórios Posteriores a 05/05/2000 (inclusive) Vencidos e Não Pagos	796.946,20	239.386,23	241.248,58	239.386,23	602.657,80
Otras Dívidas	0,00	0,00	0,00	0,00	0,00
DEDUÇÕES (II)					
Disponibilidade de Caixa	0,00	1.429.110,49	2.134.919,78	1.429.110,49	998.528,69
Disponibilidade de Caixa Bruta	0,00	1.429.110,49	2.134.919,78	1.429.110,49	998.528,69
(-) Restos a Pagar Processados	2.640.681,26	1.681.248,94	2.406.922,23	1.681.248,94	4.931.049,70
Demais Haveres Financeiros	3.503.834,14	252.138,45	272.002,45	252.138,45	3.832.521,01
DÍVIDA CONSOLIDADA LÍQUIDA (DCL) (III) = (I - II)	26.179.155,94	23.322.951,28	23.307.258,23	23.322.951,28	29.374.562,66
RECEITA CORRENTE LÍQUIDA - RCL	47.366.860,25	51.733.323,66	48.402.598,99	51.733.323,66	54.728.680,02
% da DCL sobre a RCL (III/RCL)	55,27	45,08	52,56	45,08	55,50
% da DCL sobre a RCL (III/RCL)	55,27	45,08	52,56	45,08	55,50
LIMITE DEFINIDO POR RESOLUÇÃO DO SENADO FEDERAL	58.840.232,30	62.079.986,39	58.083.118,79	62.079.986,39	65.674.416,02
LIMITE DE ALERTA (inciso III do § 1º do art. 59 da LRF)	51.156.209,07	55.871.989,55	52.274.806,91	55.871.989,55	59.106.974,42
Outros Valores Não Integrantes da DC					
Precatórios Anteriores a 05/05/2000	0,00	0,00	0,00	0,00	0,00
Precatórios Posteriores a 05/05/2000 (Não incluídos na DC)	0,00	0,00	0,00	0,00	0,00
Passivo Atuarial	0,00	0,00	0,00	0,00	0,00
Insuficiência Financeira	863.152,88	0,00	0,00	0,00	0,00
Depósitos e Consignações Sem Contrapartida	0,00	0,00	0,00	0,00	0,00
RP Não-Processados	0,00	0,00	0,00	0,00	0,00
Antecipações de Receita Orçamentária - ARO	0,00	0,00	0,00	0,00	0,00
Dívida Contratual de PPP	0,00	0,00	0,00	0,00	0,00
Apropriação de Depósitos Judiciais - LC 15/1/2015	0,00	0,00	0,00	0,00	0,00

Prefeitura Municipal de Coração de Maria

	Relatório de Gestão Fiscal Prefeitura Municipal de Coração de Maria - BA (Poder Executivo) Orçamentos Fiscal e da Seguridade Social CNPJ: Exercício: 2019 Período de referência: 3º quadrimestre
---	---

Prefeitura Municipal de Coração de Maria

 <p>Sistema de Informações Contábeis e Fiscais do Setor Público Brasileiro</p> <p>TESOURO NACIONAL</p>	Relatório de Gestão Fiscal
	Prefeitura Municipal de Coração de Maria - BA (Poder Executivo)
	Orçamentos Fiscal e da Seguridade Social
	CNPJ:
	Exercício: 2019
	Período de referência: 3º quadrimestre

RGF-Anexo 02 | Tabela 2.0 - Demonstrativo da Dívida Consolidada Líquida - Estados, DF e Municípios

Notas Explicativas	Valores
	31/12/2019
Notas Explicativas	-
Notas Explicativas	-


Prefeitura Municipal de Coração de Maria

 <p>Sistema de Informações Contábeis e Fiscais do Setor Público Brasileiro TESOURO NACIONAL</p>	Relatório de Gestão Fiscal
	Prefeitura Municipal de Coração de Maria - BA (Poder Executivo)
	Orçamentos Fiscal e da Seguridade Social
	CNPJ:
	Exercício: 2019
	Período de referência: 3º quadrimestre

RGF-Anexo 02 | Tabela 2.1 - Trajetória de Retorno ao Limite da Dívida Consolidada Líquida - Estados, DF e Municípios

Trajetória de Retorno ao Limite da Dívida Consolidada Líquida Valores Percentuais	Trajetória de Retorno ao Limite da Dívida Consolidada Líquida				Trajetória de Retorno ao Limite da Dívida Consolidada Líquida					
	Exercício em que Excedeu o Limite Quadrimestre em que Excedeu o Limite	Exercício de retorno ao Limite	Exercício de primeiro período seguinte	Exercício de segundo período seguinte	Exercício de primeiro período seguinte	Exercício de segundo período seguinte	Exercício de terceiro período seguinte	Exercício de quarto período seguinte		
Limite Máximo (a)	% DCL (b)	% Excedente (c) = (b-a)	Limite (d) = (b-c)	% DCL (e)	Redutor Residual (f) = (b-f)	Limite (h) = (f-g)	% DCL (i)	Redutor Residual (j) = (f-j)	Limite (k) = (i-l)	% DCL (l)

Prefeitura Municipal de Coração de Maria

 <p style="font-size: small;">Sistema de Informações Contábeis e Fiscais do Setor Público Brasileiro</p> <p style="font-weight: bold; font-size: x-small;">TESOURO NACIONAL</p>	Relatório de Gestão Fiscal
	Prefeitura Municipal de Coração de Maria - BA (Poder Executivo)
	Orçamentos Fiscal e da Seguridade Social
	CNPJ:
	Exercício: 2019
	Período de referência: 3º quadrimestre

RGF-Anexo 02 | Tabela 2.1 - Trajetória de Retorno ao Limite da Dívida Consolidada Líquida - Estados, DF e Municípios

Notas Explicativas	Valores
	31/12/2019
Notas Explicativas	-
Notas Explicativas	
Identificação do Quadrimestre em que Excedeu o Limite e dos Períodos de Retorno	

Prefeitura Municipal de Coração de Maria



Siconfi
Sistema de Informações
Contábeis e Fiscais
do Setor Público Brasileiro


TESOURO NACIONAL

Relatório de Gestão Fiscal
Prefeitura Municipal de Coração de Maria - BA (Poder Executivo)
Orçamentos Fiscal e da Seguridade Social
CNPJ:
Exercício: 2019
Período de referência: 3º quadrimestre

RGF-Anexo 05 | Tabela 5.0 - Demonstrativo da Disponibilidade de Caixa e dos Restos a Pagar

Disponibilidade de Caixa	Disponibilidade de Caixa						EMPENHOS NÃO LIQUIDADOS CANCELADOS (NÃO INSCRITOS POR INSUFICIÊNCIA FINANCEIRA)	RESTOS A PAGAR NÃO PROCESSADOS DO EXERCÍCIO (I = B - H)	RESPONSABILIDADE DE CAIXA LÍQUIDA ANTES DA INSCRIÇÃO DE RESTOS A PAGAR NÃO PROCESSADOS DO EXERCÍCIO (I = B - H)
	DISPONIBILIDADE DE CAIXA BRUTA	RECURSOS NÃO VINCULADOS	RECURSOS VINCULADOS	RECURSOS VINCULADOS NÃO VINCULADOS	INSUFICIÊNCIA FINANCEIRA VERIFICADA NO CONSIDÉRIO PÚBLICO (I)	DISPONIBILIDADE DE CAIXA LÍQUIDA ANTES DA INSCRIÇÃO DE RESTOS A PAGAR NÃO PROCESSADOS DO EXERCÍCIO (I = B - H)			
TOTAL DOS RECURSOS NÃO VINCULADOS	78.769,71	15.192,24	224.769,27	6.189,25	0,00	-335.711,05	362.741,91	0,00	-608.452,96
Recursos Ordinários	78.769,71	15.192,24	224.769,27	6.189,25	0,00	-335.711,05	362.741,91	0,00	-608.452,96
Outros Recursos não Vinculados	0,00	0,00	0,00	0,00	0,00	0,00	0,00	0,00	0,00
TOTAL DOS RECURSOS VINCULADOS	4.852.273,09	51.101,05	3.474.559,45	8.439,49	0,00	1.317.623,00	48.377,47	0,00	1.269.245,53
Recursos de Impostos e de Transferências de Impostos - Educação	1.957.096,25	7.471,08	1.952.252,08	7.792,26	0,00	50.405,79	26.859,08	0,00	-77.244,67
Recursos Vinculados à Função Pública	760.726,08	0,00	759.736,04	0,00	0,00	9.892,04	0,00	0,00	9.892,04
Outros Recursos Vinculados à Função Pública	245.601,24	1.881,76	4.775,40	0,00	0,00	238.824,08	0,00	0,00	238.824,08
Recursos de Impostos e de Transferências de Impostos - Saúde	42.970,73	28.455,08	113.159,96	0,00	0,00	-86.654,21	3.779,63	0,00	-102.453,94
Outros Recursos Vinculados à Saúde	360.047,42	4.955,27	548.309,55	0,00	0,00	-172.856,40	17.759,76	0,00	-155.096,64
Recursos Vinculados à Assistência Social	66.826,79	3.403,02	57.857,42	709,21	0,00	3.860,10	0,00	0,00	3.860,10
Recursos Vinculados ao RPPS - Plano Previdenciário	0,00	0,00	0,00	0,00	0,00	0,00	0,00	0,00	0,00
Recursos Vinculados ao RPPS - Plano de Saúde	0,00	0,00	0,00	0,00	0,00	0,00	0,00	0,00	0,00
Recursos de Operações de Crédito (exceto vinculados à Educação e à Saúde)	0,00	0,00	0,00	0,00	0,00	0,00	0,00	0,00	0,00
Recursos de Aumento de Bens Móveis	0,00	0,00	0,00	0,00	0,00	0,00	0,00	0,00	0,00
Outros Recursos Vinculados	1.400.003,62	5.885,24	7.400,00	0,00	0,00	1.386.724,28	41.119,38	0,00	1.386.724,28
TOTAL (III) = (I + II)	4.931.043,70	203.193,29	3.729.327,72	16.616,74	0,00	881.911,95	411.119,38	0,00	570.752,57

Prefeitura Municipal de Coração de Maria

 <p>Sistema de Informações Contábeis e Fiscais do Setor Público Brasileiro TESOURO NACIONAL</p>	Relatório de Gestão Fiscal
	Prefeitura Municipal de Coração de Maria - BA (Poder Executivo)
	Orçamentos Fiscal e da Seguridade Social
	CNPJ:
	Exercício: 2019
	Período de referência: 3º quadrimestre

RGF-Anexo 05 | Tabela 5.0 - Demonstrativo da Disponibilidade de Caixa e dos Restos a Pagar

Notas Explicativas	Valores
	31/12/2019
Notas Explicativas	-
Notas Explicativas	-

RGF-Anexo 06 | Tabela 6.0 - Demonstrativo Simplificado do Relatório de Gestão Fiscal

Receita Corrente Líquida	Valor Até o Quadrimestre	
	Valor Até o Quadrimestre	
Receita Corrente Líquida	-	54.728.680,02
Receita Corrente Líquida Ajustada	-	54.728.680,02

RGF-Anexo 06 | Tabela 6.0 - Demonstrativo Simplificado do Relatório de Gestão Fiscal

Despesa com Pessoal	Valor Realizado no Período	
	VALOR	% SOBRE A RCL AJUSTADA
Despesa com Pessoal	-	-
Despesa Total com Pessoal - DTP	32.202.204,51	58,84
Limite Máximo (incisos I, II e III art. 20 da LRF) - <%>	29.553.487,21	54,00
Limite Prudencial (parágrafo único art. 22 da LRF) - <%>	28.075.812,85	51,30
Limite de Alerta (inciso II do §1º do art. 59 da LRF) - <%>	26.598.138,49	48,60

RGF-Anexo 06 | Tabela 6.0 - Demonstrativo Simplificado do Relatório de Gestão Fiscal

Dívida Consolidada	Comparativo do Saldo da Dívida	
	VALOR	% SOBRE A RCL
Dívida Consolidada	-	-
Dívida Consolidada Líquida	29.374.562,66	53,67
Limite Definido por Resolução do Senado Federal	65.674.416,02	120,00

RGF-Anexo 06 | Tabela 6.0 - Demonstrativo Simplificado do Relatório de Gestão Fiscal

Garantias de Valores	Comparativo do Saldo de Garantia	
	VALOR	% SOBRE A RCL
Garantias de Valores	-	-
Total das Garantias Concedidas	-	-
Limite Definido por Resolução do Senado Federal	-	-

RGF-Anexo 06 | Tabela 6.0 - Demonstrativo Simplificado do Relatório de Gestão Fiscal

Operações de Crédito	Valor Realizado no Período	
	VALOR	% SOBRE A RCL
Operações de Crédito	-	-
Operações de Crédito Internas e Externas	-	-
Limite Definido pelo Senado Federal para Operações de Crédito Externas e Internas	-	-
Operações de Crédito por Antecipação da Receita	-	-
Limite Definido pelo Senado Federal para Operações de Crédito por Antecipação da Receita	-	-

RGF-Anexo 06 | Tabela 6.0 - Demonstrativo Simplificado do Relatório de Gestão Fiscal

Restos a Pagar	Restos a Pagar e Disponibilidade de Caixa	
	RESTOS A PAGAR EMPENHADOS E NÃO LIQUIDADOS DO EXERCÍCIO	DISPONIBILIDADE DE CAIXA LÍQUIDA (APÓS A INSCRIÇÃO EM RESTOS A PAGAR NÃO PROCESSADOS DO EXERCÍCIO)
Restos a Pagar	-	-
Valor Total	411.119,38	570.792,57

RGF-Anexo 06 | Tabela 6.0 - Demonstrativo Simplificado do Relatório de Gestão Fiscal

Notas Explicativas	Valores
	31/12/2019
Notas Explicativas	-
Notas Explicativas	-