


Prefeitura Municipal de Coração de Maria


Relatório Resumido da Execução

 <p>Sistema de Informação Contábil e Fiscal do Setor Público Brasileiro</p>	Relatório Resumido de Execução Orçamentária
	Prefeitura Municipal de Coração de Maria - BA (Poder Executivo)
	Orçamentos Fiscal e da Seguridade Social
	CNPJ:
	Exercício: 2016
	Período de referência: 6º bimestre

RREO-Anexo 01 | Tabela 1.0 - Balanço Orçamentário

Receitas Orçamentárias	Estágios da Receita Orçamentária						SALDO (a-c)
	PREVISÃO INICIAL	PREVISÃO ATUALIZADA (a)	RECEITAS REALIZADAS				
			No Bimestre (b)	% (b/a)	Até o Bimestre (c)	% (c/a)	
Recitas Orçamentárias	-	-	-	-	-	-	-
RECEITAS (EXCETO INTRA-ORÇAMENTÁRIAS) (I)	45.611.715,43	45.611.715,43	12.942.232,98	28,37	45.641.968,72	100,07	-30.263,29
RECEITAS CORRENTES	42.848.049,43	42.848.049,43	12.792.604,98	29,86	44.989.877,69	105,00	-2.141.828,26
RECEITA TRIBUTÁRIA	1.478.851,00	1.478.851,00	413.857,26	27,99	1.837.491,96	124,25	-358.640,96
Impostos	1.256.426,00	1.256.426,00	405.243,99	32,25	1.724.271,42	137,24	-467.845,42
Taxas	166.932,00	166.932,00	8.613,27	5,16	113.220,54	67,82	53.711,46
Contribuição de Melhoria	55.493,00	55.493,00	-	0,00	-	-	55.493,00
RECEITA DE CONTRIBUIÇÕES	1.274.742,00	1.274.742,00	2.038.019,48	159,88	2.038.019,48	159,88	-763.277,48
Contribuições Sociais	1.274.742,00	1.274.742,00	2.038.019,48	159,88	2.038.019,48	159,88	-763.277,48
Contribuição de Intervenção no Domínio Econômico	-	-	-	-	-	-	-
Contribuição de Iluminação Pública	-	-	-	-	-	-	-
RECEITA PATRIMONIAL	191.414,00	191.414,00	20.338,81	10,63	131.642,51	68,77	59.771,49
Receitas Imobiliárias	-	-	-	-	-	-	-
Receitas de Valores Mobiliários	191.414,00	191.414,00	20.338,81	10,63	131.642,51	68,77	59.771,49
Receita de Concessões e Permissões	-	-	-	-	-	-	-
Compensações Financeiras	-	-	-	-	-	-	-
Receita Decorrente do Direito de Exploração de Bens Públicos em Áreas de Domínio Público	-	-	-	-	-	-	-
Receita da Cessão de Direitos	-	-	-	-	-	-	-
Outras Receitas Patrimoniais	-	-	-	-	-	-	-
RECEITA AGROPECUÁRIA	0,00	0,00	0,00	0,00	0,00	0,00	0,00
Receita da Produção Vegetal	-	-	-	-	-	-	-
Receita da Produção Animal e Derivados	-	-	-	-	-	-	-
Outras Receitas Agropecuárias	-	-	-	-	-	-	-
RECEITA INDUSTRIAL	0,00	0,00	0,00	0,00	0,00	0,00	0,00
Receita da Indústria Extrativa Mineral	-	-	-	-	-	-	-
Receita da Indústria de Transformação	-	-	-	-	-	-	-
Receita da Indústria de Construção	-	-	-	-	-	-	-
Outras Receitas Industriais	-	-	-	-	-	-	-
RECEITA DE SERVIÇOS	11.632,00	11.632,00	0,00	0,00	1.011.521,80	8.696,03	-999.889,80
TRANSFERÊNCIAS CORRENTES	39.861.000,43	39.861.000,43	10.279.444,62	25,79	39.925.562,75	100,16	-64.562,32
Transferências Intergovernamentais	39.495.136,43	39.495.136,43	10.196.252,46	25,82	39.231.116,92	99,33	264.019,51
Transferências de Instituições Privadas	-	-	-	-	-	-	-
Transferências do Exterior	-	-	-	-	-	-	-
Transferências de Pessoas	-	-	-	-	-	-	-
Transferências de Convênios	365.864,00	365.864,00	83.192,16	22,74	694.445,83	189,81	-328.581,83
Transferências para o Combate à Fome	-	-	-	-	-	-	-
OUTRAS RECEITAS CORRENTES	30.410,00	30.410,00	40.944,81	134,64	45.639,19	150,08	-15.229,19
Multas e Juros de Mora	9.511,00	9.511,00	26.319,86	276,73	26.319,86	276,73	-16.808,86
Indenizações e Restituições	2.775,00	2.775,00	14.065,64	506,87	15.355,53	553,35	-12.580,53
Receita da Dívida Ativa	14.769,00	14.769,00	559,29	3,79	3.963,76	26,84	10.805,22
Receitas Decorrentes de Aportes Periódicos para Amortização de Déficit Atuarial do RPPS	-	-	-	-	-	-	-
Receitas Correntes Diversas	3.355,00	3.355,00	0,00	0,00	0,00	0,00	3.355,00

Prefeitura Municipal de Coração de Maria


 <p>Sistema de Informações Contábeis e Fiscais do Setor Público Brasileiro TESOURO NACIONAL</p>	Relatório Resumido de Execução Orçamentária
	Prefeitura Municipal de Coração de Maria - BA (Poder Executivo)
	Orçamentos Fiscal e da Seguridade Social
	CNPJ:
	Exercício: 2016
Período de referência: 6º bimestre	

Receitas Orçamentárias	Estágios da Receita Orçamentária						
	PREVISÃO INICIAL	PREVISÃO ATUALIZADA (a)	RECEITAS REALIZADAS				SALDO (a-c)
			No Bimestre (b)	% (b/a)	Até o Bimestre (c)	% (c/a)	
RECEITAS DE CAPITAL	2.763.696,00	2.763.696,00	149.628,00	5,41	652.121,03	23,60	2.111.544,97
OPERAÇÕES DE CRÉDITO	10.000,00	10.000,00	0,00	0,00	0,00	0,00	10.000,00
Operações de Crédito Internas	10.000,00	10.000,00	0,00	0,00	0,00	0,00	10.000,00
Operações de Crédito Externas							
ALIENAÇÃO DE BENS	0,00	0,00	0,00		0,00		0,00
Alienação de Bens Móveis							
Alienação de Bens Imóveis							
AMORTIZAÇÕES DE EMPRÉSTIMOS							
TRANSFERÊNCIAS DE CAPITAL	2.700.416,00	2.700.416,00	149.628,00	5,54	652.121,03	24,15	2.048.294,97
Transferências Intergovernamentais	2.081.585,00	2.081.585,00		0,00	377.493,03	18,13	1.704.091,97
Transferências de Instituições Privadas							
Transferências do Exterior							
Transferências de Pessoas							
Transferências de Outras Instituições Públicas							
Transferências de Convênios	618.831,00	618.831,00	149.628,00	24,18	274.628,00	44,38	344.203,00
Transferências para o Combate à Fome							
OUTRAS RECEITAS DE CAPITAL	53.250,00	53.250,00	0,00	0,00	0,00	0,00	53.250,00
Integralização do Capital Social							
Div. Atv. Prov. da Amortiz. de Emp. e Financ.							
Recettas de Capital Diversas	53.250,00	53.250,00		0,00		0,00	53.250,00
RECEITAS (INTRA-ORÇAMENTÁRIAS) (II)	2.020.475,00	2.020.475,00	1.962.971,16	97,15	1.962.071,10	97,15	57.503,94
SUBTOTAL DAS RECEITAS (III) = (I) + (II)	47.632.190,43	47.632.190,43	14.905.204,14	31,29	47.604.969,88	99,94	27.220,55
OPERAÇÕES DE CRÉDITO/REFINANCIAMENTO (IV)	0,00	0,00	0,00		0,00		0,00
Operações de Crédito Internas	0,00	0,00	0,00		0,00		0,00
Mobiliária							
Contratual							
Operações de Crédito Externas	0,00	0,00	0,00		0,00		0,00
Mobiliária							
Contratual							
SUBTOTAL COM REFINANCIAMENTO (V) = (III + IV)	47.632.190,43	47.632.190,43	14.905.204,14	31,29	47.604.969,88	99,94	27.220,55
DÉFICIT (VI)							
TOTAL (VII) = (V + VI)	47.632.190,43	47.632.190,43	14.905.204,14	31,29	47.604.969,88	99,94	27.220,55
SALDOS DE EXERCÍCIOS ANTERIORES (UTILIZADOS PARA CRÉDITOS ADICIONAIS)			0,00		5.000,00		
Superávit Financeiro					5.000,00		
Reabertura de Créditos Adicionais							

RREO-Anexo 01 | Tabela 1.0 - Balanço Orçamentário

Despesa Orçamentária	DOTAÇÃO INICIAL (a)	DOTAÇÃO ATUALIZADA (b)	DESPESAS EMPENHADAS		SALDO (g) = (e-f)	Estágios da Despesa Orçamentária		DESPESAS PAGAS ATÉ O BIMESTRE (j)	INSCRITAS EM RESTOS A PAGAR NÃO PROCESSADOS (k)
			DESPESAS LIQUIDADAS			DESPESAS LIQUIDADAS			
			No Bimestre	Até o Bimestre (f)		No Bimestre	Até o Bimestre (h)		
Despesa Orçamentária									
DESPESAS (EXCETO INTRA-ORÇAMENTÁRIAS) (VIII)	44.336.973,43	44.965.714,34	763.262,85	39.427.986,22	5.538.828,12	11.261.063,90	39.403.886,22	5.952.828,12	37.460.907,37
DESPESAS CORRENTES	38.422.758,65	41.016.654,00	642.985,28	38.036.588,70	2.980.065,30	11.032.867,63	38.012.588,70	3.054.065,30	36.099.748,85
PESSOAL E ENCARGOS SOCIAIS	20.778.898,13	22.891.304,82	436.361,80	21.663.271,75	998.033,07	6.183.481,84	21.663.271,75	998.033,07	20.567.760,35
JUROS E ENCARGOS DA DÍVIDA	1.000,00	39.200,00	10.000,00	38.736,00	491,91	10.365,62	38.708,00	491,91	38.708,00

Prefeitura Municipal de Coração de Maria


 <p>Sistema de Informações Contábeis e Fiscais do Setor Público Brasileiro</p> <p>TESOURO NACIONAL</p>	Relatório Resumido de Execução Orçamentária
	Prefeitura Municipal de Coração de Maria - BA (Poder Executivo)
	Orçamentos Fiscal e da Seguridade Social
	CNPJ:
	Exercício: 2016
Período de referência: 6º bimestre	

Despesas Orçamentárias	DOTAÇÃO INICIAL (d)	DOTAÇÃO ATUALIZADA (e)	Estágios da Despesa Orçamentária						DESPESAS PAGAS ATÉ O BIMESTRE (j)	INSCRITAS EM RESTOS A PAGAR NÃO PROCESSADOS (k)
			DESPESAS EMPENHADAS		SALDO (g) = (e-f)	DESPESAS LIQUIDADAS		SALDO (h) = (e-h)		
			No Bimestre	Até o Bimestre (f)		No Bimestre	Até o Bimestre (h)			
OUTRAS DESPESAS CORRENTES	17.642.860,52	18.316.149,18	-1.089.355,17	16.334.608,86	1.981.540,32	4.839.010,17	16.310.608,86	2.005.540,32	15.493.120,41	24.000,00
DESPESAS DE CAPITAL	5.599.294,78	3.835.980,34	-1.442.282,87	1.391.207,52	2.243.762,82	218.228,27	1.391.207,52	2.243.762,82	1.381.188,52	0,00
INVESTIMENTOS	5.288.484,78	3.295.225,34	-195.314,19	990.000,00	2.210.199,44	142.762,28	990.000,00	2.210.199,44	679.891,90	
INVERSOES FINANCEIRAS	31.500,00	7.000,00			7.000,00			7.000,00		
AMORTIZACAO DA DÍVIDA	279.240,00	418.840,00	50.031,62	401.276,62	17.663,38	75.444,61	401.276,62	17.663,38	401.276,62	
RESERVA DE CONTINGENCIA	315.000,00	315.000,00			315.000,00			315.000,00		
RESERVA DO RPPS										
DESPESAS (INTRA-ORÇAMENTÁRIAS) (ix)	3.255.217,00	3.704.199,95	3.816.045,10	3.816.045,10	88.111,85	3.816.045,10	3.816.045,10	88.111,85	3.816.045,10	
SUBTOTAL DAS DESPESAS (vi) = (iii + ix)	47.632.190,43	48.670.871,20	2.832.782,25	43.043.931,32	5.628.939,97	14.887.129,00	43.019.931,32	5.690.939,97	41.096.952,47	24.000,00
AMORTIZACAO DA DÍVIDA (REFINANCIAMENTO) (xii)	0,00	0,00	0,00	0,00	0,00	0,00	0,00	0,00	0,00	
Amortização da Dívida Interna	0,00	0,00	0,00	0,00	0,00	0,00	0,00	0,00	0,00	
Dívida Mobiliária										
Outras Dívidas										
Amortização da Dívida Externa	0,00	0,00	0,00	0,00	0,00	0,00	0,00	0,00	0,00	
Dívida Mobiliária										
Outras Dívidas										
SUBTOTAL COM REFINANCIAMENTO (xiii) = (ix + xii)	47.632.190,43	48.670.871,20	2.832.782,25	43.043.931,32	5.628.939,97	14.887.129,00	43.019.931,32	5.690.939,97	41.096.952,47	24.000,00
SUPERAVIT (xvii)										
TOTAL (xviii) = (xiii + xiv)	47.632.190,43	48.670.871,20	2.832.782,25	43.043.931,32			43.019.931,32		41.096.952,47	24.000,00

RREO-Anexo 01 | Tabela 1.0 - Balanço Orçamentário

Receitas Intra-Orçamentárias	PREVISÃO INICIAL	PREVISÃO ATUALIZADA (a)	Estágios da Receita Intra-Orçamentária					SALDO (e-c)
			No Bimestre (b)	RECEITAS REALIZADAS		% (c/a)		
				% (b/a)	Até o Bimestre (c)			
Receitas Intra-Orçamentárias	-	-	-	-	-	-	-	
RECEITAS (INTRA-ORÇAMENTÁRIAS) (ii)	2.020.475,00	2.020.475,00	1.962.971,16	97,15	1.962.971,16	97,15	57.503,84	
RECEITAS CORRENTES	2.020.475,00	2.020.475,00	1.962.971,16	97,15	1.962.971,16	97,15	57.503,84	
RECEITA TRIBUTÁRIA	0,00	0,00	0,00		0,00		0,00	
Impostos								
Taxas								
Contribuição de Melhoria								
RECEITA DE CONTRIBUIÇÕES	2.020.475,00	2.020.475,00	1.962.971,16	97,15	1.962.971,16	97,15	57.503,84	
Contribuições Sociais	2.020.475,00	2.020.475,00	1.962.971,16	97,15	1.962.971,16	97,15	57.503,84	
Contribuição de Intervenção no Domínio Econômico								
Contribuição de Iluminação Pública								
RECEITA PATRIMONIAL	0,00	0,00	0,00		0,00		0,00	
Receitas Imobiliárias								
Receitas de Valores Mobiliários								
Receita de Concessões e Permissões								
Compensações Financeiras								
Receita Decorrente do Direito de Exploração de Bens Públicos em Áreas de Domínio Público								
Receita da Cessão de Direitos								
Outras Receitas Patrimoniais								
RECEITA AGROPECUÁRIA	0,00	0,00	0,00		0,00		0,00	
Receita da Produção Vegetal								
Receita da Produção Animal e Derivados								
Outras Receitas Agropecuárias								

Prefeitura Municipal de Coração de Maria

 <p>Sistema de Informações Contábeis e Fiscais do Setor Público Brasileiro TESOURO NACIONAL</p>	Relatório Resumido de Execução Orçamentária
	Prefeitura Municipal de Coração de Maria - BA (Poder Executivo)
	Orçamentos Fiscal e da Seguridade Social
	CNPJ:
	Exercício: 2016
Período de referência: 6º bimestre	


Receitas Intra Orçamentárias	PREVISÃO INICIAL	PREVISÃO ATUALIZADA (a)	Estágios da Receita Intra-Orçamentária				SALDO (a-c)
			No Bimestre (b)	% (b/a)	Até o Bimestre (c)	% (c/a)	
RECEITA INDUSTRIAL	0,00	0,00	0,00		0,00	0,00	
Receta da Indústria Extrativa Mineral							
Receta da Indústria de Transformação							
Receta da Indústria de Construção							
Outras Receitas Industriais							
RECEITA DE SERVIÇOS							
TRANSFERÊNCIAS CORRENTES	0,00	0,00	0,00		0,00	0,00	
Transferências Intergovernamentais							
Transferências de Instituições Privadas							
Transferências do Exterior							
Transferências de Pessoas							
Transferências de Convênios							
Transferências para o Combate à Fome							
OUTRAS RECEITAS CORRENTES	0,00	0,00	0,00		0,00	0,00	
Multas e Juros de Mora							
Indenizações e Restituições							
Receta da Dívida Ativa							
Receitas Decorrentes de Aportes Periódicos para Amortização de Déficit Atuarial do RPPS							
Receitas Correntes Diversas							
RECEITAS DE CAPITAL	0,00	0,00	0,00		0,00	0,00	
OPERAÇÕES DE CRÉDITO	0,00	0,00	0,00		0,00	0,00	
Operações de Crédito Internas							
Operações de Crédito Externas							
ALIENAÇÃO DE BENS	0,00	0,00	0,00		0,00	0,00	
Alienação de Bens Móveis							
Alienação de Bens Imóveis							
AMORTIZAÇÕES DE EMPRÉSTIMOS							
TRANSFERÊNCIAS DE CAPITAL	0,00	0,00	0,00		0,00	0,00	
Transferências Intergovernamentais							
Transferências de Instituições Privadas							
Transferências do Exterior							
Transferências de Pessoas							
Transferências de Outras Instituições Públicas							
Transferências de Convênios							
Transferências para o Combate à Fome							
OUTRAS RECEITAS DE CAPITAL	0,00	0,00	0,00		0,00	0,00	
Integralização do Capital Social							
Div. Atv. Prov. de Amortiz. de Emp. e Financ.							
Receitas de Capital Diversas							

RREO-Anexo 01 | Tabela 1.0 - Balanço Orçamentário

Documento gerado em 08/05/2017 14:34:33


Página 4 de 42

Prefeitura Municipal de Coração de Maria

 <p>Sistema de Informações Contábeis e Fiscais do Setor Público Brasileiro TESOURO NACIONAL</p>	Relatório Resumido de Execução Orçamentária
	Prefeitura Municipal de Coração de Maria - BA (Poder Executivo)
	Orçamentos Fiscal e da Seguridade Social
	CNPJ:
	Exercício: 2016
Período de referência: 6º bimestre	

Despesas Intra Orçamentárias	DOTAÇÃO INICIAL (a)	DOTAÇÃO ATUALIZADA (b)	DESPESAS EMPENHADAS		SALDO (g) = (e-f)	Estígio da Despesa Intra-Orçamentária		DESPESAS PAGAS ATÉ O BIMESTRE (i)	INSCRITAS EM RESTOS A PAGAR NÃO PROCESSADOS (n)
			No Bimestre	Até o Bimestre (f)		DESPESAS LIQUIDADAS	SALDO (h) = (e-h)		
			No Bimestre	Até o Bimestre (f)		No Bimestre	Até o Bimestre (h)		
Despesas Intra Orçamentárias	-	-	-	-	-	-	-	-	-
DESPESAS (INTRA-ORÇAMENTÁRIAS) (X)	3.255.217,00	3.704.188,85	3.616.045,10	3.616.045,10	88.111,85	3.616.045,10	3.616.045,10	88.111,85	3.616.045,10
DESPESAS CORRENTES	3.152.161,00	3.703.606,85	3.616.045,10	3.616.045,10	87.961,85	3.616.045,10	3.616.045,10	87.561,85	3.616.045,10
PESSOAL E ENCARGOS SOCIAIS	2.957.417,00	3.544.356,85	3.544.356,85	3.544.356,85	0,10	3.544.356,85	3.544.356,85	0,10	3.544.356,85
JUROS E ENCARGOS DA DÍVIDA	-	-	-	-	-	-	-	-	-
OUTRAS DESPESAS CORRENTES	234.750,00	159.250,00	71.688,25	71.688,25	87.561,75	71.688,25	71.688,25	87.561,75	71.688,25
DESPESAS DE CAPITAL	103.050,00	550,00	0,00	0,00	550,00	0,00	0,00	550,00	0,00
INVESTIMENTOS	103.050,00	550,00	-	-	550,00	-	-	550,00	-
INVERSIÕES FINANCEIRAS	-	-	-	-	-	-	-	-	-
AMORTIZAÇÃO DA DÍVIDA	-	-	-	-	-	-	-	-	-


Prefeitura Municipal de Coração de Maria

 <p>Sistema de Informações Contábeis e Fiscais do Setor Público Brasileiro</p> <p>TESOURO NACIONAL</p>	Relatório Resumido de Execução Orçamentária
	Prefeitura Municipal de Coração de Maria - BA (Poder Executivo)
	Orçamentos Fiscal e da Seguridade Social
	CNPJ:
	Exercício: 2016
	Período de referência: 6º bimestre

RREO-Anexo 01 | Tabela 1.0 - Balanço Orçamentário

Notas Explicativas	Valores
	31/12/2016
Notas Explicativas	-
Fonte - Anexo 1 - Tabela 1.0 - RREO	-


Prefeitura Municipal de Coração de Maria

 <p>Sistema de Informações Contábeis e Fiscais do Setor Público Brasileiro</p> <p>TESOURO NACIONAL</p>	Relatório Resumido de Execução Orçamentária
	Prefeitura Municipal de Coração de Maria - BA (Poder Executivo)
	Orçamentos Fiscal e da Seguridade Social
	CNPJ:
	Exercício: 2016
Período de referência: 6º bimestre	

RREO-Anexo 02 | Tabela 2.0 - Demonstrativo da Execução das Despesas por Função/Subfunção | Total das Despesas Exceto Intra-Orçamentárias


Função/Subfunção	DOTAÇÃO INICIAL	DOTAÇÃO ATUALIZADA (a)	DESPESAS EMPENHADAS		Execução da Despesa		DESPESAS LIQUIDADAS		SALDO (d) = (a-c)	INSCRITAS EM RESTOS A PAGAR NÃO PROCESSADOS (f)	
			No Bimestre	% (b/mes) (b)	SALDO (c) = (a-b)	No Bimestre	% (d/Total) (d)				
DESPESAS (EXCETO INTRA-ORÇAMENTARIAS) (1)	44.336.974,43	44.950.714,34	163.262,85	0,37	95,00	5.038.828,12	11.251.083,30	35.403.886,22	91,59	5.962.828,12	24.000,00
Legislativa	1.800.000,00	1.800.000,00	18.793,39	1,04	3,30	179.099,23	239.820,15	1.420.904,77	3,30	179.099,23	0,00
Agência Legislativa	1.800.000,00	1.800.000,00	18.793,39	1,04	3,30	179.099,23	239.820,15	1.420.904,77	3,30	179.099,23	0,00
Controle Externo						0,00	0,00	0,00		0,00	0,00
Administração Geral						0,00	0,00	0,00		0,00	0,00
Demais Subfunções						0,00	0,00	0,00		0,00	0,00
Judiciária	231.000,00	99.000,00	-132.992,51	-57,57	0,23	1.992,51	58.342,86	97.047,49	0,23	1.992,51	0,00
Agência Judiciária						0,00	0,00	0,00		0,00	0,00
Defesa do Interesse Público no Processo Judiciário						0,00	0,00	0,00		0,00	0,00
Administração Geral						0,00	0,00	0,00		0,00	0,00
Demais Subfunções	231.000,00	99.000,00	-132.992,51	-57,57	0,23	1.992,51	58.342,86	97.047,49	0,23	1.992,51	0,00
Essencial à Justiça	0,00	0,00	0,00	0,00	0,00	0,00	0,00	0,00	0,00	0,00	0,00
Defesa da Ordem Jurídica						0,00	0,00	0,00		0,00	0,00
Representação Judicial e Extrajudicial						0,00	0,00	0,00		0,00	0,00
Administração Geral						0,00	0,00	0,00		0,00	0,00
Demais Subfunções						0,00	0,00	0,00		0,00	0,00
Administração	2.874.575,51	2.841.404,94	-33.170,57	-1,15	6,87	229.599,82	696.712,28	2.388.504,82	8,24	252.599,82	24.000,00
Planejamento e Orçamento						0,00	0,00	0,00		0,00	0,00
Administração Geral	2.729.945,51	2.770.804,94	40.858,43	1,49	5,95	209.759,82	687.072,28	2.528.844,82	9,46	233.759,82	24.000,00
Administração Financeira						0,00	0,00	0,00		0,00	0,00
Controle Interno	89.630,00	89.980,00	350,00	0,39	0,12	7.840,00	9.640,00	82.080,00	0,12	7.840,00	0,00
Normalização e Funcionalização						0,00	0,00	0,00		0,00	0,00
Tecnologia da Informação						0,00	0,00	0,00		0,00	0,00
Obroneamento Territorial						0,00	0,00	0,00		0,00	0,00
Fornecimento de Recursos Humanos	5.400,00	5.400,00	0,00	0,00	0,00	5.400,00	0,00	0,00	0,00	5.400,00	0,00
Administração de Recursos						0,00	0,00	0,00		0,00	0,00
Administração de Compras						0,00	0,00	0,00		0,00	0,00
Comunicação Social						0,00	0,00	0,00		0,00	0,00
Demais Subfunções	10.500,00	5.500,00	-5.000,00	-47,62	0,00	5.500,00	0,00	5.500,00	0,00	5.500,00	0,00
Defesa Nacional	0,00	0,00	0,00	0,00	0,00	0,00	0,00	0,00	0,00	0,00	0,00
Defesa Aéreo						0,00	0,00	0,00		0,00	0,00
Defesa Naval						0,00	0,00	0,00		0,00	0,00
Defesa Terrestre						0,00	0,00	0,00		0,00	0,00
Administração Geral						0,00	0,00	0,00		0,00	0,00
Demais Subfunções						0,00	0,00	0,00		0,00	0,00
Segurança Pública	60.000,00	64.400,00	4.400,00	7,33	0,13	9.000,00	12.800,00	55.400,00	0,13	9.000,00	0,00
Policiamento	60.000,00	64.400,00	4.400,00	7,33	0,13	9.000,00	12.800,00	55.400,00	0,13	9.000,00	0,00
Defesa Civil						0,00	0,00	0,00		0,00	0,00
Inteligência e Inteligência						0,00	0,00	0,00		0,00	0,00
Administração Geral						0,00	0,00	0,00		0,00	0,00
Demais Subfunções						0,00	0,00	0,00		0,00	0,00
Relações Exteriores	0,00	0,00	0,00	0,00	0,00	0,00	0,00	0,00	0,00	0,00	0,00
Relações Diplomáticas						0,00	0,00	0,00		0,00	0,00
Cooperação Internacional						0,00	0,00	0,00		0,00	0,00
Administração Geral						0,00	0,00	0,00		0,00	0,00
Demais Subfunções						0,00	0,00	0,00		0,00	0,00
Assistência Social	2.059.347,00	1.995.474,92	-63.872,08	-3,10	3,82	308.915,19	459.821,89	1.688.904,73	3,82	308.915,19	0,00
Assistência ao Portador de Deficiência	39.000,00	2.100,00	-37.000,00	-94,87	0,00	2.100,00	0,00	2.100,00	0,00	2.100,00	0,00
Assistência à Criança e ao Adolescente	205.700,00	373.991,88	168.291,88	81,85	0,66	124.704,96	77.489,39	239.494,15	0,66	124.704,96	0,00
Assistência Comunitária	807.050,00	810.228,37	3.178,37	0,39	1,61	117.506,63	113.422,24	692.721,74	1,61	117.506,63	0,00
Administração Geral	887.817,00	899.995,39	11.178,39	1,26	1,75	54.789,88	214.993,41	754.836,84	1,75	54.789,88	0,00
Demais Subfunções						0,00	0,00	0,00		0,00	0,00
Previdência Social	186.050,00	217.056,45	31.106,45	16,72	0,50	404,62	57.931,88	217.251,78	0,51	404,62	0,00
Previdência Básica						0,00	0,00	0,00		0,00	0,00
Previdência de Regime Estatutário	186.050,00	217.056,45	31.106,45	16,72	0,50	404,62	57.931,88	217.251,78	0,51	404,62	0,00
Previdência Complementar						0,00	0,00	0,00		0,00	0,00
Previdência Especial						0,00	0,00	0,00		0,00	0,00
Administração Geral						0,00	0,00	0,00		0,00	0,00

Prefeitura Municipal de Coração de Maria

 <p>Sistema de Informações Contábeis e Fiscais do Setor Público Brasileiro</p> <p>TESOURO NACIONAL</p>	Relatório Resumido de Execução Orçamentária
	Prefeitura Municipal de Coração de Maria - BA (Poder Executivo)
	Orçamentos Fiscal e da Seguridade Social
	CNPJ:
	Exercício: 2016
	Período de referência: 6º bimestre


Função/Subfunção	DOTAÇÃO INICIAL	DOTAÇÃO ATUALIZADA (a)	DESPESAS EMPENHADAS			Execução da Despesa			SALDO (a) = (b-d)	DESPESAS LIQUIDADAS			SALDO (e) = (f-g)	INSCRITAS EM RESTOS A PAGAR NÃO PROCESSADOS (h)
			No Bimestre	Ano e Bimestre (b)	% (b/total)	No Bimestre	Ano e Bimestre (f)	% (f/total)		No Bimestre	Ano e Bimestre (g)	% (g/total)		
Demais Subfunções					0,00			0,00						0,00
Saúde	8.406.694,00	9.131.904,38	503.543,25	8.674.688,30	26,19	447.214,78	2.423.260,38	8.674.688,30	26,19	447.214,78	0,00		0,00	
Atenção Básica	5.011.703,45	5.226.876,49	307.604,02	4.904.658,94	11,60	232.219,55	1.362.181,92	4.904.658,94	11,61	232.219,55	0,00		0,00	
Assistência Hospitalar e Ambulatorial	1.077.305,00	1.140.484,80	247.646,40	955.712,93	2,22	184.771,67	298.832,45	955.712,93	2,22	184.771,67	0,00		0,00	
Suporte Farmacológico e Terapêutico					0,00			1.222,00	0,00	1.222,00	-1.222,00		-1.222,00	
Vigilância Sanitária	21.818,50	1.222,00	-15.368,00	1.222,00	0,00	0,00	0,00	1.222,00	0,00	1.222,00	1.222,00		1.222,00	
Vigilância Epidemiológica	24.876,00	12.031,19	-3.879,31	12.031,19	0,03	0,00	4.296,69	12.031,19	0,03	0,00	0,00		0,00	
Alimentação e Nutrição					0,00				0,00		0,00		0,00	
Atividade Geral	1.697.493,00	2.740.388,00	494.828,94	2.710.164,44	6,30	30.223,58	727.969,49	2.710.164,44	6,30	30.223,58	0,00		0,00	
Demais Subfunções	73.900,00				0,00				0,00		0,00		0,00	
Trabalho	0,00	0,00	0,00	0,00	0,00	0,00	0,00	0,00	0,00	0,00	0,00		0,00	
Produção e Benefícios ao Trabalhador					0,00				0,00		0,00		0,00	
Resolução de Trabalho					0,00				0,00		0,00		0,00	
Empregabilidade					0,00				0,00		0,00		0,00	
Fomento ao Trabalho					0,00				0,00		0,00		0,00	
Administração Geral					0,00				0,00		0,00		0,00	
Demais Subfunções					0,00				0,00		0,00		0,00	
Educação	26.190.978,43	22.114.878,98	-207.754,80	18.728.507,05	43,91	3.388.271,00	5.887.884,91	18.728.507,05	43,93	3.388.271,00	0,00		0,00	
Educação Fundamental	10.948.733,39	17.646.079,00	294.458,13	19.810.002,90	38,73	1.720.045,98	4.868.728,73	19.810.002,90	38,75	1.720.045,98	0,00		0,00	
Educação Médio					0,00				0,00		0,00		0,00	
Educação Profissional					0,00				0,00		0,00		0,00	
Educação Superior					0,00				0,00		0,00		0,00	
Educação Infantil	2.754.250,00	2.487.432,78	-249.152,39	978.045,11	2,27	1.489.387,67	244.215,03	978.045,11	2,27	1.489.387,67	0,00		0,00	
Educação de Jovens e Adultos	74.116,00	10.941,00	-5.827,50		0,00	10.941,00			0,00	10.941,00	0,00		0,00	
Educação Especial	31.000,00				0,00				0,00		0,00		0,00	
Educação Básica	785.498,00	1.427.985,40	224.949,84	1.288.423,72	2,99	139.161,68	237.985,41	1.288.423,72	2,99	139.161,68	0,00		0,00	
Administração Geral	977.900,00	668.491,81	-22.268,42	882.668,27	1,91	16.486,93	218.944,94	882.668,27	1,92	16.486,93	0,00		0,00	
Demais Subfunções	18.000,00	395,00			0,00	395,00			0,00	395,00	0,00		0,00	
Cultura	1.471.410,50	923.810,30	-29.217,10	875.120,63	2,03	48.689,87	111.981,20	875.120,63	2,03	48.689,87	0,00		0,00	
Patrimônio Histórico Artístico e Arqueológico					0,00				0,00		0,00		0,00	
Difusão Cultural	1.471.410,50	923.810,30	-29.217,10	875.120,63	2,03	48.689,87	111.981,20	875.120,63	2,03	48.689,87	0,00		0,00	
Administração Geral					0,00				0,00		0,00		0,00	
Demais Subfunções					0,00				0,00		0,00		0,00	
Devidas da Cidadania	0,00	0,00	0,00	0,00	0,00	0,00	0,00	0,00	0,00	0,00	0,00		0,00	
Qualidade de Planejamento Social					0,00				0,00		0,00		0,00	
Devidas Individuais Coletivas e Difusas					0,00				0,00		0,00		0,00	
Assistência aos Povos Indígenas					0,00				0,00		0,00		0,00	
Administração Geral					0,00				0,00		0,00		0,00	
Demais Subfunções					0,00				0,00		0,00		0,00	
Urbanismo	4.888.228,30	4.348.228,38	388.683,45	4.080.980,17	9,46	287.278,19	1.329.219,42	4.080.980,17	9,49	287.278,19	0,00		0,00	
Infra-Estrutura Urbana	2.373.880,38	2.473.848,38	101.668,19	2.340.188,18	5,21	232.281,21	980.913,40	2.340.188,18	5,21	232.281,21	0,00		0,00	
Serviços Urbanos	1.984.269,00	1.874.380,00	468.566,60	1.840.092,02	4,27	34.296,98	738.706,02	1.840.092,02	4,28	34.296,98	0,00		0,00	
Transportes Coletivos Urbanos					0,00				0,00		0,00		0,00	
Administração Geral					0,00				0,00		0,00		0,00	
Demais Subfunções					0,00				0,00		0,00		0,00	
Habituação	0,00	0,00	0,00	0,00	0,00	0,00	0,00	0,00	0,00	0,00	0,00		0,00	
Habituação Rural					0,00				0,00		0,00		0,00	
Habituação Urbana					0,00				0,00		0,00		0,00	
Administração Geral					0,00				0,00		0,00		0,00	
Demais Subfunções					0,00				0,00		0,00		0,00	
Saneamento	187.750,00	750,00	0,00	0,00	0,00	750,00	0,00	0,00	0,00	750,00	0,00		0,00	
Saneamento Básico Rural	187.750,00	750,00			0,00	750,00			0,00	750,00	0,00		0,00	
Saneamento Básico Urbano					0,00				0,00		0,00		0,00	
Administração Geral					0,00				0,00		0,00		0,00	
Demais Subfunções					0,00				0,00		0,00		0,00	
Gestão Ambiental	34.650,00	34.650,00	0,00	0,00	0,00	34.650,00	0,00	0,00	0,00	34.650,00	0,00		0,00	
Preservação e Conservação Ambiental	34.650,00	34.650,00			0,00	34.650,00			0,00	34.650,00	0,00		0,00	
Controle Ambiental					0,00				0,00		0,00		0,00	
Recuperação de Áreas Degradadas					0,00				0,00		0,00		0,00	
Recursos Hídricos					0,00				0,00		0,00		0,00	
Metereologia					0,00				0,00		0,00		0,00	
Administração Geral					0,00				0,00		0,00		0,00	
Demais Subfunções					0,00				0,00		0,00		0,00	

Prefeitura Municipal de Coração de Maria

 <p>Sistema de Informações Contábeis e Fiscais do Setor Público Brasileiro</p> <p>TESOURO NACIONAL</p>	Relatório Resumido de Execução Orçamentária
	Prefeitura Municipal de Coração de Maria - BA (Poder Executivo)
	Orçamentos Fiscal e da Seguridade Social
	CNPJ:
	Exercício: 2016
Período de referência: 6º bimestre	

Função/Subfunção	DOTAÇÃO INICIAL	DOTAÇÃO ATUALIZADA (4)	DESPESAS EMPENHADAS			Execução da Despesa				INSCRITAS EM RESTOS A PAGAR NÃO PROCESSADOS (9)
			No Bimestre	Ano e Bimestre (5)	% (Subtotal 3)	SALDO (6) = (4-6)	No Bimestre	Ano e Bimestre (8)	% (Subtotal 8)	
Ciência e Tecnologia	0,00	0,00	0,00	0,00	0,00	0,00	0,00	0,00	0,00	0,00
Desenvolvimento Científico										
Desenvolvimento Tecnológico e Engenharia										
Difusão do Conhecimento Científico e Tecnológico										
Administração Geral										
Demais Subfunções										
Agricultura	773.221,63	620.343,71	-107.650,05	475.763,71	1,11	151.166,00	139.988,58	475.763,71	1,11	151.166,00
Assalariado	699.136,63	561.566,71	-107.650,05	475.763,71	1,11	86.181,00	139.988,58	475.763,71	1,11	86.181,00
Extensão Rural	27.250,00	750,00			0,00	750,00			0,00	750,00
Inspeção					0,00				0,00	
Produção de Produção Agropecuária	86.835,00	64.255,00			0,00	64.255,00			0,00	64.255,00
Defesa Agropecuária					0,00				0,00	
Administração Geral					0,00				0,00	
Demais Subfunções					0,00				0,00	
Organização Agrária	0,00	0,00	0,00	0,00	0,00	0,00	0,00	0,00	0,00	0,00
Política Agrária					0,00				0,00	
Colonização					0,00				0,00	
Administração Geral					0,00				0,00	
Demais Subfunções					0,00				0,00	
Indústria	0,00	0,00	0,00	0,00	0,00	0,00	0,00	0,00	0,00	0,00
Proteção Industrial					0,00				0,00	
Produção Industrial					0,00				0,00	
Mineração					0,00				0,00	
Propriedade Industrial					0,00				0,00	
Normalização e Qualidade					0,00				0,00	
Administração Geral					0,00				0,00	
Demais Subfunções					0,00				0,00	
Comércio e Serviços	0,00	0,00	0,00	0,00	0,00	0,00	0,00	0,00	0,00	0,00
Promoção Comercial					0,00				0,00	
Comercialização					0,00				0,00	
Comércio Exterior					0,00				0,00	
Serviços Financeiros					0,00				0,00	
Turismo					0,00				0,00	
Administração Geral					0,00				0,00	
Demais Subfunções					0,00				0,00	
Comunicações	0,00	0,00	0,00	0,00	0,00	0,00	0,00	0,00	0,00	0,00
Comunicações Postais					0,00				0,00	
Telecomunicações					0,00				0,00	
Administração Geral					0,00				0,00	
Demais Subfunções					0,00				0,00	
Energia	97.250,00	43.250,00	0,00	7.758,30	0,02	35.491,70	7.758,30	7.758,30	0,02	35.491,70
Conservação de Energia					0,00				0,00	
Energia Elétrica	97.250,00	43.250,00		7.758,30	0,02	35.491,70	7.758,30	7.758,30	0,02	35.491,70
Parques					0,00				0,00	
Biocombustíveis					0,00				0,00	
Administração Geral					0,00				0,00	
Demais Subfunções					0,00				0,00	
Transporte	176.138,00	123.161,85	-210.002,68	54.588,56	0,13	66.572,29	16.743,80	54.588,56	0,13	66.572,29
Transporte Aéreo					0,00				0,00	
Transporte Rodoviário	176.138,00	123.161,85	-210.002,68	54.588,56	0,13	66.572,29	16.743,80	54.588,56	0,13	66.572,29
Transporte Ferroviário					0,00				0,00	
Transporte Hidroviário					0,00				0,00	
Transportes Especiais					0,00				0,00	
Administração Geral					0,00				0,00	
Demais Subfunções					0,00				0,00	
Desporto e Lazer	593.369,00	38.105,00	0,00	0,00	0,00	38.105,00	0,00	0,00	0,00	38.105,00
Desporto de rendimento					0,00				0,00	
Desporto Competitivo					0,00				0,00	
Lazer	593.369,00	38.105,00			0,00	38.105,00			0,00	38.105,00
Administração Geral					0,00				0,00	
Demais Subfunções					0,00				0,00	
Encargos Especiais	271.000,00	458.000,00	60.039,71	439.964,71	1,62	18.015,29	85.809,63	439.964,71	1,62	18.015,29
Refinanciamento da Dívida Interna					0,00				0,00	

Prefeitura Municipal de Coração de Maria


 <p>Sistema de Informações Contábeis e Fiscais do Setor Público Brasileiro</p> <p>TESOURO NACIONAL</p>	Relatório Resumido de Execução Orçamentária
	Prefeitura Municipal de Coração de Maria - BA (Poder Executivo)
	Orçamentos Fiscal e da Seguridade Social
	CNPJ:
	Exercício: 2016
Período de referência: 6º bimestre	

Função/Subfunção	DOTAÇÃO INICIAL	DOTAÇÃO ATUALIZADA (a)	DESPESAS EMPENHADAS			Execução da Despesa				INSCRITAS EM RESTOS A PAGAR NÃO PROCESSADOS (f)	
			No Bimestre	Ano o Bimestre (b)	% (b/total b)	SALDO (c) = (a-b)	No Bimestre	Ano o Bimestre (d)	% (d/Total d)		SALDO (e) = (d-f)
Refinanciamento da Dívida Externa					0,00	0,00			0,00	0,00	0,00
Serviço da Dívida Interna					1,00	18.012,28		80.809,83	439.984,71	1,00	18.012,28
Serviço da Dívida Externa	371.000,00	498.000,00	60.039,71	439.964,71	0,00	0,00			0,00	0,00	
Transferências					0,00	0,00			0,00	0,00	0,00
Outras Energias Especiais					0,00	0,00			0,00	0,00	0,00
Transferências para a Educação Básica					0,00	0,00			0,00	0,00	0,00
Demais Subfunções					0,00	0,00			0,00	0,00	0,00
Reserva de Contingência	315.000,00	315.000,00			0,00	315.000,00			0,00	315.000,00	0,00
Reserva do RP/2											
GEPLAS (INTRA-ORÇAMENTARIAS) (g)	5.200.017,00	5.704.108,00	3.016.045,10	3.016.045,10	8,41	88.111,80	3.016.045,10	3.016.045,10	8,41	88.111,80	
TOTAL (h) = (g + h)	47.632.195,43	48.670.871,29	2.832.762,25	43.838.109,04	100,00	5.626.039,97	14.867.129,00	43.679.921,32	100,00	5.660.059,97	

RREO-Anexo 02 | Tabela 2.0 - Demonstrativo da Execução das Despesas por Função/Subfunção | Total de Despesas


Função/Subfunção - Intra	DOTAÇÃO INICIAL	DOTAÇÃO ATUALIZADA (a)	DESPESAS EMPENHADAS			Execução da Despesa - Intra				INSCRITAS EM RESTOS A PAGAR NÃO PROCESSADOS (f)
			No Bimestre	Ano o Bimestre (b)	% (b/total b)	SALDO (c) = (a-b)	No Bimestre	Ano o Bimestre (d)	% (d/Total d)	
DESPESAS (INTRA-ORÇAMENTARIAS) (g)	5.200.017,00	5.704.108,00	3.016.045,10	3.016.045,10	100,00	88.111,80	3.016.045,10	3.016.045,10	100,00	88.111,80
Legislativa	0,00	0,00	0,00	0,00	0,00	0,00	0,00	0,00	0,00	0,00
Ação Legislativa					0,00	0,00			0,00	0,00
Controle Externo					0,00	0,00			0,00	0,00
Administração Geral					0,00	0,00			0,00	0,00
Demais Subfunções					0,00	0,00			0,00	0,00
Judiciária	0,00	0,00	0,00	0,00	0,00	0,00	0,00	0,00	0,00	0,00
Ação Judiciária					0,00	0,00			0,00	0,00
Defesa do Interesses Público no Processo Judiciário					0,00	0,00			0,00	0,00
Administração Geral					0,00	0,00			0,00	0,00
Demais Subfunções					0,00	0,00			0,00	0,00
Específica de Justiça	0,00	0,00	0,00	0,00	0,00	0,00	0,00	0,00	0,00	0,00
Defesa do Ordenamento Jurídico					0,00	0,00			0,00	0,00
Representação Judicial e Extrajudicial					0,00	0,00			0,00	0,00
Administração Geral					0,00	0,00			0,00	0,00
Demais Subfunções					0,00	0,00			0,00	0,00
Administração	0,00	0,00	0,00	0,00	0,00	0,00	0,00	0,00	0,00	0,00
Planejamento e Orçamento					0,00	0,00			0,00	0,00
Administração Geral					0,00	0,00			0,00	0,00
Administração Financeira					0,00	0,00			0,00	0,00
Controle Interno					0,00	0,00			0,00	0,00
Normatização e Fiscalização					0,00	0,00			0,00	0,00
Tecnologia da Informação					0,00	0,00			0,00	0,00
Ordenamento Territorial					0,00	0,00			0,00	0,00
Formação de Recursos Humanos					0,00	0,00			0,00	0,00
Administração de Reservas					0,00	0,00			0,00	0,00
Administração de Condições					0,00	0,00			0,00	0,00
Comunicação Social					0,00	0,00			0,00	0,00
Demais Subfunções					0,00	0,00			0,00	0,00
Defesa Nacional	0,00	0,00	0,00	0,00	0,00	0,00	0,00	0,00	0,00	0,00
Defesa Arma					0,00	0,00			0,00	0,00
Defesa Naval					0,00	0,00			0,00	0,00
Defesa Terrestre					0,00	0,00			0,00	0,00
Administração Geral					0,00	0,00			0,00	0,00
Demais Subfunções					0,00	0,00			0,00	0,00
Segurança Pública	0,00	0,00	0,00	0,00	0,00	0,00	0,00	0,00	0,00	0,00
Policamento					0,00	0,00			0,00	0,00
Defesa Civil					0,00	0,00			0,00	0,00
Informação e Inteligência					0,00	0,00			0,00	0,00
Administração Geral					0,00	0,00			0,00	0,00
Demais Subfunções					0,00	0,00			0,00	0,00
Relações Exteriores	0,00	0,00	0,00	0,00	0,00	0,00	0,00	0,00	0,00	0,00
Relações Diplomáticas					0,00	0,00			0,00	0,00

Prefeitura Municipal de Coração de Maria

 <p>Sistema de Informações Contábeis e Fiscais do Setor Público Brasileiro</p>	Relatório Resumido de Execução Orçamentária
	Prefeitura Municipal de Coração de Maria - BA (Poder Executivo)
	Orçamentos Fiscal e da Seguridade Social
	CNPJ:
	Exercício: 2016
Período de referência: 6º bimestre	


Função/Subfunção - Intra	DOTAÇÃO INICIAL	DOTAÇÃO ATUALIZADA (a)	DESPESAS EMPENHADAS				Execução da Despesa - Intra				INSCRITAS EM RESTOS A PAGAR NÃO PROCESSADOS (f)
			No Bimestre		Até o Bimestre (b)		SALDO (c) = (a-b)	DESPESAS LIQUIDADAS		SALDO (e) = (d-f)	
			No Bimestre	Até o Bimestre (b)	% (b/total b)	No Bimestre		Até o Bimestre (d)	% (d/total d)		
Cooperação Internacional					0,00	0,00	0,00	0,00	0,00	0,00	
Administração Geral					0,00	0,00	0,00	0,00	0,00	0,00	
Demais Subfunções					0,00	0,00	0,00	0,00	0,00	0,00	
Auxílio Social	0,00	0,00	0,00	0,00	0,00	0,00	0,00	0,00	0,00	0,00	0,00
Auxílio em Hospitais					0,00	0,00	0,00	0,00	0,00	0,00	
Auxílio em Portador de Deficiência					0,00	0,00	0,00	0,00	0,00	0,00	
Auxílio à Criança e ao Adolescente					0,00	0,00	0,00	0,00	0,00	0,00	
Auxílio Comunitário					0,00	0,00	0,00	0,00	0,00	0,00	
Administração Geral					0,00	0,00	0,00	0,00	0,00	0,00	
Demais Subfunções					0,00	0,00	0,00	0,00	0,00	0,00	
Previdência Social	3.295.217,00	3.704.156,95	3.616.046,10	3.616.046,10	100,00	88.111,85	3.616.046,10	3.616.046,10	100,00	88.111,85	0,00
Previdência Básica	3.295.217,00	3.704.156,95	3.616.046,10	3.616.046,10	100,00	88.111,85	3.616.046,10	3.616.046,10	100,00	88.111,85	
Previdência de Regime Estatutário					0,00	0,00	0,00	0,00	0,00	0,00	
Previdência Complementar					0,00	0,00	0,00	0,00	0,00	0,00	
Previdência Especial					0,00	0,00	0,00	0,00	0,00	0,00	
Administração Geral					0,00	0,00	0,00	0,00	0,00	0,00	
Demais Subfunções					0,00	0,00	0,00	0,00	0,00	0,00	
Saúde	0,00	0,00	0,00	0,00	0,00	0,00	0,00	0,00	0,00	0,00	0,00
Ação Básica					0,00	0,00	0,00	0,00	0,00	0,00	
Auxílio Hospitalar e Ambulatorial					0,00	0,00	0,00	0,00	0,00	0,00	
Sigilo Profissional e Terapêutico					0,00	0,00	0,00	0,00	0,00	0,00	
Vigilância Sanitária					0,00	0,00	0,00	0,00	0,00	0,00	
Vigilância Epidemiológica					0,00	0,00	0,00	0,00	0,00	0,00	
Atendimento à Saúde					0,00	0,00	0,00	0,00	0,00	0,00	
Administração Geral					0,00	0,00	0,00	0,00	0,00	0,00	
Demais Subfunções					0,00	0,00	0,00	0,00	0,00	0,00	
Treinamento	0,00	0,00	0,00	0,00	0,00	0,00	0,00	0,00	0,00	0,00	0,00
Proteção e Benefício ao Trabalhador					0,00	0,00	0,00	0,00	0,00	0,00	
Relações de Trabalho					0,00	0,00	0,00	0,00	0,00	0,00	
Emprego/Estatuto					0,00	0,00	0,00	0,00	0,00	0,00	
Fomento ao Trabalho					0,00	0,00	0,00	0,00	0,00	0,00	
Administração Geral					0,00	0,00	0,00	0,00	0,00	0,00	
Demais Subfunções					0,00	0,00	0,00	0,00	0,00	0,00	
Educação	0,00	0,00	0,00	0,00	0,00	0,00	0,00	0,00	0,00	0,00	0,00
Educação Fundamental					0,00	0,00	0,00	0,00	0,00	0,00	
Educação Médio					0,00	0,00	0,00	0,00	0,00	0,00	
Educação Profissional					0,00	0,00	0,00	0,00	0,00	0,00	
Educação Superior					0,00	0,00	0,00	0,00	0,00	0,00	
Educação Infantil					0,00	0,00	0,00	0,00	0,00	0,00	
Educação de Jovens e Adultos					0,00	0,00	0,00	0,00	0,00	0,00	
Educação Especial					0,00	0,00	0,00	0,00	0,00	0,00	
Educação Básica					0,00	0,00	0,00	0,00	0,00	0,00	
Administração Geral					0,00	0,00	0,00	0,00	0,00	0,00	
Demais Subfunções					0,00	0,00	0,00	0,00	0,00	0,00	
Cultura	0,00	0,00	0,00	0,00	0,00	0,00	0,00	0,00	0,00	0,00	0,00
Patrimônio Histórico Artístico e Arqueológico					0,00	0,00	0,00	0,00	0,00	0,00	
Patrimônio Cultural					0,00	0,00	0,00	0,00	0,00	0,00	
Administração Geral					0,00	0,00	0,00	0,00	0,00	0,00	
Demais Subfunções					0,00	0,00	0,00	0,00	0,00	0,00	
Deveres da Cidadania	0,00	0,00	0,00	0,00	0,00	0,00	0,00	0,00	0,00	0,00	0,00
Cuidado e Reintegração Social					0,00	0,00	0,00	0,00	0,00	0,00	
Destino Indígenas, Quilombos e Têxanos					0,00	0,00	0,00	0,00	0,00	0,00	
Auxílio às Povos Indígenas					0,00	0,00	0,00	0,00	0,00	0,00	
Administração Geral					0,00	0,00	0,00	0,00	0,00	0,00	
Demais Subfunções					0,00	0,00	0,00	0,00	0,00	0,00	
Urbanismo	0,00	0,00	0,00	0,00	0,00	0,00	0,00	0,00	0,00	0,00	0,00
Infra-Estrutura Urbana					0,00	0,00	0,00	0,00	0,00	0,00	
Saneamento Urbano					0,00	0,00	0,00	0,00	0,00	0,00	
Transporte Coletivo Urbano					0,00	0,00	0,00	0,00	0,00	0,00	
Administração Geral					0,00	0,00	0,00	0,00	0,00	0,00	
Demais Subfunções					0,00	0,00	0,00	0,00	0,00	0,00	
Habituação	0,00	0,00	0,00	0,00	0,00	0,00	0,00	0,00	0,00	0,00	0,00
Habituação Rural					0,00	0,00	0,00	0,00	0,00	0,00	

Prefeitura Municipal de Coração de Maria

 <p>Sistema de Informações Contábeis e Fiscais do Setor Público Brasileiro</p>	Relatório Resumido de Execução Orçamentária
	Prefeitura Municipal de Coração de Maria - BA (Poder Executivo)
	Orçamentos Fiscal e da Seguridade Social
	CNPJ:
	Exercício: 2016
	Período de referência: 6º bimestre


Função/Subfunção - Ítem	DOTAÇÃO INICIAL	DOTAÇÃO ATUALIZADA (a)	DESPESAS EMPENHADAS			DESPESAS LIQUIDADAS			SALDO (h) = (a-d)	INSCRITAS EM RESTOS A PAGAR NÃO PROCESSADOS (f)
			No Bimestre	Até o Bimestre (b)	% (b/total b)	No Bimestre	Até o Bimestre (c)	% (c/total c)		
Habitatção Urbana			0,00	0,00	0,00	0,00	0,00	0,00	0,00	
Administração Geral										
Demais Subfunções										
Saneamento	0,00	0,00	0,00	0,00	0,00	0,00	0,00	0,00	0,00	
Saneamento Básico Rural										
Saneamento Básico Urbano										
Administração Geral										
Demais Subfunções										
Gestão Ambiental	0,00	0,00	0,00	0,00	0,00	0,00	0,00	0,00	0,00	
Preservação e Conservação Ambiental										
Controle Ambiental										
Recuperação de Áreas Degradadas										
Recursos Hídricos										
Metereologia										
Administração Geral										
Demais Subfunções										
Ciência e Tecnologia	0,00	0,00	0,00	0,00	0,00	0,00	0,00	0,00	0,00	
Desenvolvimento Científico										
Desenvolvimento Tecnológico e Engenharia										
Difusão do Conhecimento Científico e Tecnológico										
Administração Geral										
Demais Subfunções										
Agricultura	0,00	0,00	0,00	0,00	0,00	0,00	0,00	0,00	0,00	
Absorvimento										
Extensão Rural										
Integração										
Promoção da Produção Agropecuária										
Defesa Agropecuária										
Administração Geral										
Demais Subfunções										
Organização Agrária	0,00	0,00	0,00	0,00	0,00	0,00	0,00	0,00	0,00	
Reforma Agrária										
Colonização										
Administração Geral										
Demais Subfunções										
Indústria	0,00	0,00	0,00	0,00	0,00	0,00	0,00	0,00	0,00	
Promoção Industrial										
Produção Industrial										
Mineração										
Propriedade Industrial										
Normalização e Qualidade										
Administração Geral										
Demais Subfunções										
Comércio e Serviços	0,00	0,00	0,00	0,00	0,00	0,00	0,00	0,00	0,00	
Promoção Comercial										
Comercialização										
Comércio Exterior										
Serviços Financeiros										
Taxação										
Administração Geral										
Demais Subfunções										
Comunicações	0,00	0,00	0,00	0,00	0,00	0,00	0,00	0,00	0,00	
Comunicações Postais										
Telecomunicações										
Administração Geral										
Demais Subfunções										
Energia	0,00	0,00	0,00	0,00	0,00	0,00	0,00	0,00	0,00	
Conservação de Energia										
Energia Elétrica										
Pelotas										
Biocombustíveis										
Administração Geral										
Demais Subfunções										

Prefeitura Municipal de Coração de Maria

 Sistema de Informações Contábeis e Fiscais do Setor Público Brasileiro TESOURO NACIONAL	Relatório Resumido de Execução Orçamentária
	Prefeitura Municipal de Coração de Maria - BA (Poder Executivo)
	Orçamentos Fiscal e da Seguridade Social
	CNPJ:
	Exercício: 2016
Período de referência: 6º bimestre	

Função/Subfunção - Ítem	DOTAÇÃO INICIAL	DOTAÇÃO ATUALIZADA (a)	DESPESAS EMPENHADAS			Execução da Despesa - Ítem				INSCRITAS EM RESTOS A PAGAR NÃO PROCESSADOS (f)
			No Bimestre	Até o Bimestre (b)	% (b/atual b)	SALDO (c) = (a-b)	No Bimestre	Até o Bimestre (d)	% (d/Total d)	
Transporte	0,00	0,00	0,00	0,00	0,00	0,00	0,00	0,00	0,00	0,00
Transporte Aéreo										
Transporte Rodoviário										
Transporte Ferroviário										
Transporte Hidroviário										
Transportes Especiais										
Administração Geral										
Demais Subfunções										
Desporto e Lazer	0,00	0,00	0,00	0,00	0,00	0,00	0,00	0,00	0,00	0,00
Desporto de Rendimento										
Desporto Cautelário										
Lazer										
Administração Geral										
Demais Subfunções										
Encargos Especiais	0,00	0,00	0,00	0,00	0,00	0,00	0,00	0,00	0,00	0,00
Refinanciamento da Dívida Interna										
Refinanciamento da Dívida Externa										
Serviço da Dívida Interna										
Serviço da Dívida Externa										
Transferências										
Outras Encargos Especiais										
Transferências para a Educação Básica										
Demais Subfunções										


Prefeitura Municipal de Coração de Maria

 <p>siconfi Sistema de Informações Contábeis e Fiscais do Setor Público Brasileiro TESOURO NACIONAL</p>	Relatório Resumido de Execução Orçamentária
	Prefeitura Municipal de Coração de Maria - BA (Poder Executivo)
	Orçamentos Fiscal e da Seguridade Social
	CNPJ:
	Exercício: 2016
	Período de referência: 6º bimestre

RREO-Anexo 02 | Tabela 2.0 - Demonstrativo da Execução das Despesas por Função/Subfunção

Notas Explicativas	Valores
	31/12/2016
Notas Explicativas	-
Notas Explicativas	-


Prefeitura Municipal de Coração de Maria

 <p>Sistema de Informações Contábeis e Fiscais do Setor Público Brasileiro TESOURO NACIONAL</p>	Relatório Resumido de Execução Orçamentária
	Prefeitura Municipal de Coração de Maria - BA (Poder Executivo)
	Orçamentos Fiscal e da Seguridade Social
	CNPJ:
	Exercício: 2016
	Período de referência: 6º bimestre

RREO-Anexo 03 | Tabela 3.0 - Demonstrativo da Receita Corrente Líquida - Municípios

Especificação	Evolução da Receita Corrente Líquida											TOTAL (ÚLTIMOS 12 MESES)	PREVISÃO ATUALIZADA 2016	
	<R01>	<R02>	<R03>	<R04>	<R05>	<R06>	<R07>	<R08>	<R09>	<R10>	<R11>			
RECEITAS CORRENTES (I)	3.564.191,34	3.500.891,89	2.815.296,19	3.447.194,31	4.687.693,03	3.819.416,17	3.748.939,37	3.539.797,85	2.026.263,59	3.085.411,05	4.337.111,06	9.514.477,80	46.963.942,65	46.914.389,00
Receita Tributária	281.101,12	112.208,54	114.702,62	121.428,94	180.719,81	92.514,70	294.472,88	133.554,01	176.261,68	194.296,30	144.226,13	289.186,13	1.037.401,98	1.478.891,00
IPRU	59,00	513,20	5.691,74	4.299,82	1.544,41	499,89	604,96	252,47	365,74	422,33	674,38	577,73	27.579,00	27.579,00
ISS	44.162,06	57.881,97	47.788,55	70.637,56	124.416,95	41.481,27	30.132,12	103.399,21	133.974,02	67.093,22	86.760,83	144.267,17	697.121,93	695.043,00
ITR	6.806,36	1.218,45	29.995,50	6.512,80	9.910,00	6.915,00	191.918,94	11.844,40	7.346,50	5.534,69	59.100,00	54.628,15	339.598,27	93.536,00
IRRF	14.961,47	27.703,11	30.820,73	31.526,80	47.910,31	30.404,34	29.232,83	40.473,32	33.066,91	24.566,51	36.890,75	66.232,98	415.282,46	440.205,00
Outras Receitas Tributárias	32.368,34	24.880,77	4.142,50	3.495,96	5.297,14	13.197,29	4.083,03	2.112,81	2.380,68	6.691,15	4.791,17	3.862,10	113.203,34	222.429,00
Receita Patrimonial	1	1	1	1	1	1	1	1	1	1	1	1	2.028.919,48	2.028.919,48
Receita Agropecuária	10.290,09	11.522,89	12.693,75	9.773,87	11.868,08	17.317,87	11.367,07	10.875,22	8.244,50	7.302,36	7.874,47	12.366,34	131.642,51	191.414,00
Receita Industrial														
Receita de Serviços	203,79	3.938,04	1.500,00	24.020,00	991.890,00								1.011.521,80	11.632,00
Transferências Correntes	2.454.416,40	3.372.337,22	2.088.116,94	2.260.098,57	3.412.811,71	3.708.000,16	3.473.698,41	3.370.201,63	2.741.283,21	3.073.731,46	4.164.878,46	7.150.468,54	43.919.271,71	43.923.240,00
Cota-Parte do FPM	1.281.337,71	1.604.011,98	974.306,72	1.156.241,45	1.539.623,20	1.271.961,54	1.410.088,82	1.142.791,58	930.309,75	1.128.064,45	2.058.174,23	3.217.426,01	17.715.287,55	16.863.611,00
Cota-Parte do ICMS	98.421,24	222.648,97	283.505,81	236.479,09	283.941,02	219.942,30	247.489,68	271.298,88	202.820,82	228.841,23	276.746,05	389.294,13	3.469.498,05	3.967.208,00
Cota-Parte do PIS	16.489,37	36.227,23	20.280,66	21.528,13	32.842,23	41.600,15	39.772,42	47.688,00	33.402,44	37.116,43	26.117,35	30.613,74	402.203,78	376.312,00
Cota-Parte do ITR	381,59	171,88	171,88	69,23	209,53	164,34	120,80	285,58	1.005,47	4.519,03	152,23	1.528,72	6.628,20	1.731,00
Transferências da LC nº 87/1996	979,00	979,00	979,00	979,00	979,00	979,00	979,00	979,00	979,00	971,86	971,86	971,86	12.277,00	12.277,00
Transferências da LC nº 89/1996	12.934,41	2.145,16	2.102,34	14.141,79	2.439,00	1.607,71	16.339,89	1.993,81	2.179,83	2.300,86	2.389,76	2.544,61	62.781,13	38.121,00
Transferências do FUNDEC	1.249.798,55	1.026.917,38	926.526,52	926.526,52	1.066.928,78	1.247.389,52	898.644,70	964.418,33	872.773,39	942.249,45	1.239.819,76	1.805.020,59	13.541.122,00	13.541.122,00
Outras Transferências Correntes	727.968,12	469.258,48	488.240,00	910.289,82	645.959,99	929.116,43	882.241,12	910.892,42	688.762,71	619.993,94	579.509,60	1.647.184,30	9.476.289,38	9.200.208,00
Outras Receitas Correntes	69,96	59,79	278,61	1.311,91	309,43	1.576,26	433,01	499,99	28,95	28,95	1	40.841,41	45.619,18	39.410,00
DEDUÇÕES (II)	203.039,36	370.897,64	253.649,67	288.094,46	371.507,29	306.710,96	241.839,34	292.597,87	239.508,11	281.906,98	474.632,93	581.300,95	3.993.064,96	4.070.339,57
Contrib. do Servidor para o Plano de Previdência														
Comparações Finan. entre Regimes Previdenciários														
Retenção de Receita para Formação do FUNDEC	203.039,36	370.897,64	253.649,67	288.094,46	371.507,29	306.710,96	241.839,34	292.597,87	239.508,11	281.906,98	474.632,93	581.300,95	3.993.064,96	4.070.339,57
RECEITA CORRENTE LÍQUIDA (III) = (I) - (II)	3.271.115,98	3.130.024,25	2.561.646,52	3.161.129,85	4.316.112,74	3.512.705,21	3.307.100,03	3.247.110,10	2.086.755,48	2.803.504,07	3.862.478,13	8.933.176,85	42.940.942,63	42.844.049,43


Prefeitura Municipal de Coração de Maria

 <p style="font-size: small;">Sistema de Informações Contábeis e Fiscais do Setor Público Brasileiro</p> <p style="font-weight: bold; font-size: x-small;">TESOURO NACIONAL</p>	Relatório Resumido de Execução Orçamentária
	Prefeitura Municipal de Coração de Maria - BA (Poder Executivo)
	Orçamentos Fiscal e da Seguridade Social
	CNPJ:
	Exercício: 2016
	Período de referência: 6º bimestre

RREO-Anexo 03 | Tabela 3.0 - Demonstrativo da Receita Corrente Líquida - Municípios

Notas Explicativas	Valores
	31/12/2016
Notas Explicativas	-
Fonte - Anexo 3 - Tabela 3.0 - RREO	

Prefeitura Municipal de Coração de Maria

 <p>Sistema de Informações Contábeis e Fiscais do Setor Público Brasileiro TESOURO NACIONAL</p>	Relatório Resumido de Execução Orçamentária
	Prefeitura Municipal de Coração de Maria - BA (Poder Executivo)
	Orçamentos Fiscal e da Seguridade Social
	CNPJ:
	Exercício: 2016
	Período de referência: 6º bimestre

RREO-Anexo 04.2 | Tabela 4.2 - Demonstrativo das Receitas e Despesas Previdenciárias do RPPS - Plano Previdenciário

Notas Explicativas	Valores
	31/12/2016
Notas Explicativas	-
Notas Explicativas	-

RREO-Anexo 05 | Tabela 5.0 - Demonstrativo do Resultado Nominal

Divida Fiscal Líquida	Comparativo da Divida Fiscal Previdenciária		
	Saldo		
	Em 31/Dez/2015 (a)	No Bimestre Anterior (b)	No Bimestre (c)
Divida Fiscal Líquida	-	-	-
Divida Consolidada (I)	11.477.487,92	11.419.923,65	29.624.842,88
DEDUÇÕES (II)			2.826.358,49
Disponibilidade de Caixa Bruta	1.403.089,67	1.793.228,15	2.956.834,00
Demais Haveres Financeiros			87.288,30
(-) Restos a Pagar Processados (Exceto Precatórios)	1.484.743,34	2.206.717,51	217.763,81
Divida Consolidada Líquida (III) = (I - II)	11.477.487,92	11.419.923,65	26.798.484,39
Receita de Privatizações (IV)			
Passivos Reconhecidos (V)			
Divida Fiscal Líquida (VI) = (III + IV - V)	11.477.487,92	11.419.923,65	26.798.484,39

RREO-Anexo 05 | Tabela 5.0 - Demonstrativo do Resultado Nominal

Resultado Nominal	Período de Referência	
	Período de Referência	
	No Bimestre (Vc - Vlb)	Até o Bimestre (Vc - Vla)
Resultado Nominal	-	-
VALOR	15.378.560,74	15.320.996,47

RREO-Anexo 05 | Tabela 5.0 - Demonstrativo do Resultado Nominal

Discriminação da Meta Fiscal	Valor Realizado no Período
	Valor Corrente
Discriminação da Meta Fiscal	-
Meta de Resultado Nominal fixada no Anexo de Metas Fiscais da LDO para o Exercício de Referência	-

RREO-Anexo 05 | Tabela 5.0 - Demonstrativo do Resultado Nominal

Regime Previdenciário - Divida Fiscal Líquida Previdenciária	Comparativo da Divida Fiscal Previdenciária		
	Saldo		
	Em 31/Dez/2015 (a)	No Bimestre Anterior (b)	No Bimestre (c)
Regime Previdenciário - Divida Fiscal Líquida Previdenciária	-	-	-
Divida Consolidada Previdenciária (VII)	0,00	0,00	0,00
Passivo Atuarial			
Demais Dívidas			
DEDUÇÕES (VIII)			
Disponibilidade de Caixa Bruta			
Investimentos			
Demais Haveres Financeiros Previdenciários			
(-) Restos a Pagar Processados			
Divida Consolidada Líquida Previdenciária (IX) = (VII - VIII)	0,00	0,00	0,00
Passivos Reconhecidos (X)			
Divida Fiscal Líquida Previdenciária (XI) = (IX - X)	0,00	0,00	0,00


RREO-Anexo 05 | Tabela 5.0 - Demonstrativo do Resultado Nominal

Notas Explicativas	Valores
	31/12/2016
Notas Explicativas	-
Notas Explicativas	-

RREO-Anexo 06 | Tabela 6.2 - Demonstrativo do Resultado Primário - Municípios


Receitas Primárias	PREVISÃO ATUALIZADA	Receitas Realizadas	
		RECEITAS REALIZADAS	
		Até o Bimestre / 2016	Até o Bimestre / 2015
Receitas Primárias	-	-	-
RECEITAS PRIMÁRIAS CORRENTES (I)	44.677.110,43	46.821.206,34	40.900.389,84
Receitas Tributárias	1.478.851,00	1.837.491,96	1.491.802,80
IPTU	27.579,00	15.498,76	
ISS	695.043,00	957.121,93	
ITBI	93.535,00	335.758,27	

Prefeitura Municipal de Coração de Maria

 <p>Sistema de Informações Contábeis e Fiscais do Setor Público Brasileiro TESOURO NACIONAL</p>	Relatório Resumido de Execução Orçamentária
	Prefeitura Municipal de Coração de Maria - BA (Poder Executivo)
	Orçamentos Fiscal e da Seguridade Social
	CNPJ:
	Exercício: 2016
Período de referência: 6º bimestre	

Receitas Primárias	Receitas Realizadas		
	PREVISÃO ATUALIZADA	RECEITAS REALIZADAS	
		Até o Bimestre / 2016	Até o Bimestre / 2015
IRRF	440.269,00	415.892,46	
Outras Receitas Tributárias	222.425,00	113.220,54	1.491.802,80
Receitas de Contribuições	3.295.217,00	4.000.990,64	2.837.830,97
Receitas Previdenciárias	1.274.742,00	2.038.019,48	1.534.580,32
Outras Receitas de Contribuições	2.020.475,00	1.962.971,16	1.303.250,65
Receita Patrimonial Líquida	0,00	0,00	0,00
Receita Patrimonial	191.414,00	131.642,51	163.506,31
(-) Aplicações Financeiras	191.414,00	131.642,51	163.506,31
Transferências Correntes	39.861.000,43	39.925.562,75	35.819.589,75
Cota-Parte do FPM	16.893.621,00	17.715.297,55	
Cota-Parte do ICMS	3.067.208,00	3.049.406,05	
Cota-Parte do IPVA	376.312,00	400.593,76	
Convênios Corrente	365.864,00	694.445,83	617.454,84
Outras Transferências Correntes	19.157.995,43	18.065.819,56	35.202.134,91
Demais Receitas Correntes	42.042,00	1.057.160,99	751.166,32
Dívida Ativa	14.769,00	3.963,78	4.829,62
Diversas Receitas Correntes	27.273,00	1.053.197,21	746.336,70
RECEITAS DE CAPITAL (II)	2.763.666,00	652.121,03	303.231,15
Operações de Crédito (III)	10.000,00		
Amortização de Empréstimos (IV)			
Alienação de Bens (V)			
Transferências de Capital	2.700.416,00	652.121,03	302.854,00
Convênios Capital	618.831,00	274.628,00	167.430,00
Outras Transferências de Capital	2.081.585,00	377.493,03	135.424,00
Outras Receitas de Capital	53.250,00		377,15
RECEITAS PRIMÁRIAS DE CAPITAL (VI) = (II - III - IV - V)	2.753.666,00	652.121,03	303.231,15
RECEITA PRIMÁRIA TOTAL (VII) = (I + VI)	47.430.776,43	47.473.327,37	41.203.620,99


Prefeitura Municipal de Coração de Maria

 <p>Sistema de Informações Contábeis e Fiscais do Setor Público Brasileiro</p> <p>TESOURO NACIONAL</p>	Relatório Resumido de Execução Orçamentária
	Prefeitura Municipal de Coração de Maria - BA (Poder Executivo)
	Orçamentos Fiscal e da Seguridade Social
	CNPJ:
	Exercício: 2016
Período de referência: 6º bimestre	

RREO-Anexo 06 | Tabela 6.2 - Demonstrativo do Resultado Primário - Municípios

Despesas Primárias	DOTAÇÃO ATUALIZADA	Execução da Despesa				Despesas Inscritas em Restos a Pagar Não Processados	
		Despesas Empenhadas		DESPESAS LIQUIDADAS		Em 2016	Em 2015
		Até o Bimestre / 2016	Até o Bimestre / 2015	Até o Bimestre / 2016	Até o Bimestre / 2015		
Despesas Primárias	-	-	-	-	-	-	-
DESPESAS CORRENTES (VIII)	44.720.260,95	41.652.633,80	42.658.437,86	41.628.633,80	41.653.686,14	24.000,00	704.751,72
Pessoal e Encargos Sociais	26.205.661,77	25.207.628,60	22.930.375,24	25.207.628,60	22.930.375,24		
Juros e Encargos da Dívida (IX)	39.200,00	38.708,09		38.708,09			
Outras Despesas Correntes	18.475.399,18	16.406.297,11	19.728.062,62	16.382.297,11	19.023.310,90	24.000,00	704.751,72
DESPESAS PRIMÁRIAS CORRENTES (X) = (VIII - IX)	44.681.060,95	41.613.925,71	42.658.437,86	41.589.925,71	41.653.686,14	24.000,00	704.751,72
DESPESAS DE CAPITAL (XI)	3.635.610,35	1.391.297,52	2.369.431,59	1.391.297,52	1.641.604,20	0,00	727.827,39
Investimentos	3.209.770,35	990.020,90	2.094.539,34	990.020,90	1.366.711,95		727.827,39
Inversões Financeiras	7.000,00	0,00	0,00	0,00	0,00	0,00	0,00
Concessão de Empréstimos (XII)							
Aquisição de Título de Capital já Integralizado (XIII)							
Demais Inversões Financeiras	7.000,00						
Amortização da Dívida (XIV)	418.840,00	401.276,62	274.892,25	401.276,62	274.892,25		
DESPESAS PRIMÁRIAS DE CAPITAL (XV) = (XI - XII - XIII - XIV)	3.216.770,35	990.020,90	2.094.539,34	990.020,90	1.366.711,95	0,00	727.827,39
RESERVA DE CONTINGÊNCIA (XVI)	315.000,00						
RESERVA DO RPPS (XVII)							
DESPESA PRIMÁRIA TOTAL (XVIII) = (X + XV + XVI + XVII)	48.212.831,30	42.603.946,61	44.752.977,20	42.579.946,61	43.320.398,09	24.000,00	1.432.579,11
RESULTADO PRIMÁRIO (XX) = (VII) - (XVIII)	-762.054,87	4.869.380,76	-3.549.356,21	4.893.380,76	-2.116.777,10		
SALDOS DE EXERCÍCIOS ANTERIORES							

Prefeitura Municipal de Coração de Maria

 <p style="font-size: small;">Sistema de Informações Contábeis e Fiscais do Setor Público Brasileiro</p> <p style="font-weight: bold; font-size: x-small;">TESOURO NACIONAL</p>	Relatório Resumido de Execução Orçamentária
	Prefeitura Municipal de Coração de Maria - BA (Poder Executivo)
	Orçamentos Fiscal e da Seguridade Social
	CNPJ:
	Exercício: 2016
	Período de referência: 6º bimestre


RREO-Anexo 06 | Tabela 6.2 - Demonstrativo do Resultado Primário - Municípios

Discriminação da Meta Fiscal	Valor Realizado no Período
	Valor Corrente
Discriminação da Meta Fiscal	-
META DE RESULTADO PRIMÁRIO FIXADA NO ANEXO DE METAS FISCAIS DA LDO PARA O EXERCÍCIO DE REFERÊNCIA	-

RREO-Anexo 06 | Tabela 6.2 - Demonstrativo do Resultado Primário - Municípios

Notas Explicativas	Valores
	31/12/2016
Notas Explicativas	-
Notas Explicativas	-

Prefeitura Municipal de Coração de Maria

 <p>Sistema de Informações Contábeis e Fiscais do Setor Público Brasileiro TESOURO NACIONAL</p>	Relatório Resumido de Execução Orçamentária
	Prefeitura Municipal de Coração de Maria - BA (Poder Executivo)
	Orçamentos Fiscal e da Seguridade Social
	CNPJ:
	Exercício: 2016
Período de referência: 6º bimestre	


RREO-Anexo 07 | Tabela 7.0 - Demonstrativo dos Restos à Pagar por Poder e Órgão - Municípios

Poder/Orgão	Poder/Orgão										
	RESTOS A PAGAR PROCESSADOS E NÃO PROCESSADOS LIQUIDADOS EM EXERCÍCIOS ANTERIORES					RESTOS A PAGAR NÃO PROCESSADOS					
	Inscritas		Pagos	Cancelados	Saldo (a)	Inscritas		Liquidadas	Pagos	Cancelados	Saldo (a)
	Em Exercícios Anteriores	Em 31 de Dezembro de 2015				Em Exercícios Anteriores	Em 31 de Dezembro de 2015				Saldo Total (a+b)
RESTOS A PAGAR (EXCETO INTRA-ORÇAMENTÁRIOS) (I)	3.245,00	3.954.558,11	3.384.035,95	356.022,64	217.763,81	114.794,88	1.509.894,32	934.514,85	620.174,55	0,00	217.763,81
PODER EXECUTIVO	3.245,00	3.954.558,11	3.384.035,95	356.022,64	217.763,81	114.794,88	1.509.894,32	934.514,85	620.174,55	0,00	217.763,81
PODER LEGISLATIVO	0,00	0,00	0,00	0,00	0,00	0,00	0,00	0,00	0,00	0,00	0,00
Câmara Municipal											
Tribunal de Contas do Município											
RESTOS A PAGAR (INTRA-ORÇAMENTÁRIOS) (II)											
TOTAL (III = I + II)	3.245,00	3.954.558,11	3.384.035,95	356.022,64	217.763,81	114.794,88	1.509.894,32	934.514,85	620.174,55	0,00	217.763,81

RREO-Anexo 07 | Tabela 7.0 - Demonstrativo dos Restos à Pagar por Poder e Órgão - Municípios

Poder/Orgão - Intra	Poder/Orgão - Intra										
	RESTOS A PAGAR PROCESSADOS E NÃO PROCESSADOS LIQUIDADOS EM EXERCÍCIOS ANTERIORES					RESTOS A PAGAR NÃO PROCESSADOS					
	Inscritas		Pagos	Cancelados	Saldo (a)	Inscritas		Liquidadas	Pagos	Cancelados	Saldo (a)
	Em Exercícios Anteriores	Em 31 de Dezembro de 2015				Em Exercícios Anteriores	Em 31 de Dezembro de 2015				Saldo Total (a+b)
RESTOS A PAGAR (INTRA-ORÇAMENTÁRIOS) (I)	0,00	0,00	0,00	0,00	0,00	0,00	0,00	0,00	0,00	0,00	0,00
PODER EXECUTIVO											
PODER LEGISLATIVO	0,00	0,00	0,00	0,00	0,00	0,00	0,00	0,00	0,00	0,00	0,00
Câmara Municipal											
Tribunal de Contas do Município											

Prefeitura Municipal de Coração de Maria

 <p style="font-size: small;">Sistema de Informações Contábeis e Fiscais do Setor Público Brasileiro</p> <p style="font-weight: bold; font-size: x-small;">TESOURO NACIONAL</p>	Relatório Resumido de Execução Orçamentária
	Prefeitura Municipal de Coração de Maria - BA (Poder Executivo)
	Orçamentos Fiscal e da Seguridade Social
	CNPJ:
	Exercício: 2016
	Período de referência: 6º bimestre

RREO-Anexo 07 | Tabela 7.0 - Demonstrativo dos Restos à Pagar por Poder e Órgão - Municípios

Notas Explicativas	Valores
	31/12/2016
Notas Explicativas	-
Notas Explicativas	-

RREO-Anexo 09 | Tabela 9.0 - Demonstrativo das Receitas de Operações de Crédito e Despesas de Capital

Receitas	Receitas de Operações de Crédito		
	PREVISÃO ATUALIZADA (a)	RECEITAS REALIZADAS (b)	SALDO NÃO REALIZADO (c) = (a - b)
RECEITAS DE OPERAÇÕES DE CRÉDITO (I)	-	-	-