



Diário Oficial do **Município**

Prefeitura Municipal de Coração de Maria

quinta-feira, 26 de setembro de 2019

Ano X - Edição nº 01310 | Caderno 1

Prefeitura Municipal de Coração de Maria publica



Praça Drº Araujo Pinho | Centro | Coração de Maria-Ba

www.pmcoracaodemaria.ba.ipmbrasil.org.br

Este documento foi assinado digitalmente por SERASA Experian
5F4D79D5F10B86908837F7C26EE22A5A

Prefeitura Municipal de Coração de Maria

SUMÁRIO

- RELATÓRIO DE GESTÃO FISCAL - 2º QUADRIMESTRE 2019
- RELATÓRIO RESUMIDO DA EXECUÇÃO ORÇAMENTÁRIA - 4º BIMESTRE 2019
- EDITAL DE CONVOCAÇÃO ACÚMULO DE VÍNCULOS
- TERMO ADITIVO AO CONTRATO ADMINISTRATIVO Nº 190/2018

Prefeitura Municipal de Coração de Maria

Relatório de Gestão Fiscal (Rgf)




Sistema de Informações Contábeis e Fiscais do Setor Público Brasileiro
TESOURO NACIONAL

Relatório de Gestão Fiscal
Prefeitura Municipal de Coração de Maria - BA (Poder Executivo)
Orçamentos Fiscal e da Seguridade Social
CNPJ:
Exercício: 2019
Período de referência: 2º quadrimestre

RGF-Anexo 01 | Tabela 1.0 - Demonstrativo da Despesa com Pessoal

Descrição	Despesa Executada com Pessoal											
	DISPESAS EXECUTADAS (Últimos 12 Meses)											
	«R1-1»	«R1-2»	«R1-3»	«R1-4»	«R1-5»	«R1-6»	«R1-7»	«R1-8»	«R1-9»	«R1-10»	«R1-11»	«R1-12»
Despesa com Pessoal (últimos 12 meses)	2.201.821,15	2.457.770,15	2.163.798,14	5.823.455,51	24.823,72	2.698.832,51	2.393.397,23	2.379.717,81	2.292.314,39	2.334.842,65	3.440.332,03	2.304.682,70
DESPESA BRUTA COM PESSOAL (I)	1.800.503,90	1.826.720,49	1.699.622,30	4.274.643,52	24.823,72	2.244.631,59	2.033.462,90	2.003.298,91	1.931.188,39	1.841.425,44	2.128.373,68	1.823.243,70
Impostos, Contribuições e Outras Despesas Variáveis	170.932,24	221.022,88	128.894,83	922.100,97	0,00	183.203,20	233.802,31	232.974,27	184.238,98	171.219,99	148.203,73	192.511,75
Benefícios Previdenciários	0,00	0,00	0,00	0,00	0,00	0,00	0,00	0,00	0,00	0,00	0,00	0,00
Pessoal Inativo e Pensionistas	0,00	0,00	0,00	0,00	0,00	0,00	0,00	0,00	0,00	0,00	0,00	0,00
Aposentadorias, Inativos e Reformas	0,00	0,00	0,00	0,00	0,00	0,00	0,00	0,00	0,00	0,00	0,00	0,00
Outras Benefícios Previdenciários	0,00	0,00	0,00	0,00	0,00	0,00	0,00	0,00	0,00	0,00	0,00	0,00
Outras Despesas Variáveis	367.888,25	599.627,93	343.769,28	856.651,02	0,00	130.670,96	320.002,23	116.648,24	274.856,02	332.192,22	362.683,72	319.238,22
DESPESAS NÃO COMPUADAS (§ 1º do art. 19 da LRF) (II)	0,00	0,00	0,00	0,00	0,00	0,00	0,00	0,00	0,00	0,00	0,00	0,00
Instituições por Demissão e Incentivos à Demissão Voluntária	0,00	0,00	0,00	0,00	0,00	0,00	0,00	0,00	0,00	0,00	0,00	0,00
Despesas de Exercícios Anteriores do Período Anterior ao da Apuração	0,00	0,00	0,00	0,00	0,00	0,00	0,00	0,00	0,00	0,00	0,00	0,00
Inativos e Pensionistas com Recursos Vinculados	0,00	0,00	0,00	0,00	0,00	0,00	0,00	0,00	0,00	0,00	0,00	0,00
DESPESA LÍQUIDA COM PESSOAL (III) = (I - II)	2.201.821,15	2.457.770,15	2.163.798,14	5.823.455,51	24.823,72	2.698.832,51	2.393.397,23	2.379.717,81	2.292.314,39	2.334.842,65	3.440.332,03	2.304.682,70
INSCRITAS EM RESTOS A PAGAR NÃO PROCESSADOS (P)	0,00	0,00	0,00	0,00	0,00	0,00	0,00	0,00	0,00	0,00	0,00	0,00
TOTAL (ÚLTIMOS 12 MESES) (P)	0,00	0,00	0,00	0,00	0,00	0,00	0,00	0,00	0,00	0,00	0,00	0,00

Prefeitura Municipal de Coração de Maria

 <p>Sistema de Informações Contábeis e Fiscais do Setor Público Brasileiro TESOURO NACIONAL</p>	Relatório de Gestão Fiscal
	Prefeitura Municipal de Coração de Maria - BA (Poder Executivo)
	Orçamentos Fiscal e da Seguridade Social
	CNPJ:
	Exercício: 2019
Período de referência: 2º quadrimestre	

RGF-Anexo 01 | Tabela 1.0 - Demonstrativo da Despesa com Pessoal

DTP e Apuração do Cumprimento do Limite Legal	DTP e Apuração do Cumprimento do Limite Legal	
	Valor	% sobre a RCL Ajustada
DTP e Apuração do Cumprimento do Limite Legal	-	-
RECEITA CORRENTE LÍQUIDA - RCL (IV)	51.733.323,66	
(-) Transferências Obrigatórias da União Relativas às Emendas Individuais (V) (§13º, art. 166 da CF)	0,00	
= RECEITA CORRENTE LÍQUIDA AJUSTADA (VI)	51.733.323,66	
DESPESA TOTAL COM PESSOAL - DTP (VII) = (IIIa + IIIb)	30.406.560,99	58,78
LIMITE MÁXIMO (VIII) (incisos I, II e III, art. 20 da LRF)	27.935.994,78	54,00
LIMITE PRUDENCIAL (IX) = (0,95 x VIII) (parágrafo único do art. 22 da LRF)	26.539.195,04	51,30
LIMITE DE ALERTA (X) = (0,90 x VIII) (inciso II do §1º do art. 59 da LRF)	25.142.395,30	48,60

RGF-Anexo 01 | Tabela 1.0 - Demonstrativo da Despesa com Pessoal

Notas Explicativas	Valores
	31/08/2019
Notas Explicativas	-
Notas Explicativas	-

Prefeitura Municipal de Coração de Maria




siconfi
Sistema de Informações Contábeis e Fiscais do Setor Público Brasileiro
TESOURO NACIONAL

Relatório de Gestão Fiscal
 Prefeitura Municipal de Coração de Maria - BA (Poder Executivo)
 Orçamentos Fiscal e da Seguridade Social
 CNPJ:
 Exercício: 2019
 Período de referência: 2º quadrimestre

RGF-Anexo 01 | Tabela 1.2 - Trajetória de Retorno ao Limite da Despesa Total com Pessoal

Trajetória de Retorno ao Limite da Despesa Total com Pessoal	Exercício de Referência (a)		Aplicação de Típicos de Retorno ao Limite da DTP		Exercício de Seguridade		Exercício de Seguridade Seguinte	
	Limite Máximo (a)	% DTP (a)	Exercício de Referência (b) = (a-b)	Redutor Mínimo de 1% do Excedente (b) = (10%*b)	Exercício de Referência (c) = (a-c)	Redutor Mínimo de 1% do Excedente (c) = (10%*c)	Limite (d) = (b-d)	Limite (e) = (a)
Trajetória de Retorno ao Limite da Despesa Total com Pessoal								
Personalidade Trajetória de Retorno ao Limite da Despesa Total com Pessoal								

Prefeitura Municipal de Coração de Maria

 <p>Sistema de Informações Contábeis e Fiscais do Setor Público Brasileiro TESOURO NACIONAL</p>	Relatório de Gestão Fiscal
	Prefeitura Municipal de Coração de Maria - BA (Poder Executivo)
	Orçamentos Fiscal e da Seguridade Social
	CNPJ:
	Exercício: 2019
	Período de referência: 2º quadrimestre

RGF-Anexo 01 | Tabela 1.2 - Trajetória de Retorno ao Limite da Despesa Total com Pessoal

Notas Explicativas	Valores
	31/08/2019
Notas Explicativas	-
Identificação do Quadrimestre em que Excedeu o Limite e dos Períodos de Retorno	
Notas Explicativas	

RGF-Anexo 01 | Tabela 1.2 - Trajetória de Retorno ao Limite da Despesa Total com Pessoal

Notas Explicativas	Valores
	31/08/2019
Notas Explicativas	-
Identificação do Quadrimestre em que Excedeu o Limite e dos Períodos de Retorno	
Notas Explicativas	

RGF-Anexo 01 | Tabela 1.4 - Demonstrativo da Despesa com Pessoal - Ente Consorciado

Notas Explicativas	Valores
	31/08/2019
Notas Explicativas	-
Notas Explicativas	

Prefeitura Municipal de Coração de Maria



Sistema de Informações
Contábeis e Fiscais
do Setor Público Brasileiro

Relatório de Gestão Fiscal
Prefeitura Municipal de Coração de Maria - BA (Poder Executivo)
Orçamentos Fiscal e da Seguridade Social
CNPJ:
Exercício: 2019
Período de referência: 2º quadrimestre


RGF-Anexo 02 | Tabela 2.0 - Demonstrativo da Dívida Consolidada Líquida - Estados, DF e Municípios

Tabela 2.0 - Demonstrativo da Dívida Consolidada Líquida	Cálculo da Dívida Consolidada Líquida			
	SALDO DO EXERCÍCIO ANTERIOR	SALDO DO EXERCÍCIO DE 2019		
		Até o 1º Quadrimestre	Até o 2º Quadrimestre	Até o 3º Quadrimestre
Dívida Consolidada				
DÍVIDA CONSOLIDADA - DC (I)	26.179.155,94	25.442.178,01	24.752.061,77	0,00
Dívida Mobiliária	0,00	0,00	0,00	0,00
Dívida Contratual	25.382.209,74	25.200.929,43	24.512.675,54	0,00
Empréstimos	0,00	0,00	0,00	0,00
Internos	0,00	0,00	0,00	0,00
Externos				
Reestruturação de Dívida de Estados e Municípios	0,00	0,00	0,00	0,00
Financiamentos	0,00	0,00	0,00	0,00
Internos				
Externos				
Parcelamento e Renegociação de Dívidas	24.904.785,47	24.524.457,03	23.915.502,90	0,00
De Tributos				
De Contribuições Previdenciárias	24.539.698,41	24.199.106,65	23.610.681,88	
De Demais Contribuições Sociais	284.114,27	271.784,30	258.037,98	
Do FGTS				
Com Instituição Não Financeira	80.972,79	53.566,08	46.783,04	
Demais Dívidas Contratuais	477.424,27	676.472,40	597.172,64	0,00
Precatórios Posteriores a 05/05/2000 (inclusive) Vencidos e Não Pagos	796.946,20	241.248,58	239.386,23	0,00
Otras Dívidas	0,00	0,00	0,00	0,00
Do FGTs				
Com Instituição Não Financeira	80.972,79	53.566,08	46.783,04	
Demais Dívidas Contratuais	477.424,27	676.472,40	597.172,64	0,00
Precatórios Posteriores a 05/05/2000 (inclusive) Vencidos e Não Pagos	796.946,20	241.248,58	239.386,23	0,00
Otras Dívidas	0,00	0,00	0,00	0,00
DEDUÇÕES (II)				
Disponibilidade de Caixa		2.134.919,78	1.429.110,49	0,00
Disponibilidade de Caixa Bruta	0,00	2.134.919,78	1.429.110,49	0,00
(-) Restos a Pagar Processados	2.640.681,26	2.406.922,23	1.681.248,94	
Demais Haveres Financeiros	3.503.834,14	272.002,45	252.138,45	
DÍVIDA CONSOLIDADA LÍQUIDA (DCL) (III) = (I - II)	26.179.155,94	23.307.258,23	23.322.951,28	0,00
RECEITA CORRENTE LÍQUIDA - RCL	47.366.860,25	48.402.598,99	51.733.323,66	0,00
% da DCL sobre a RCL (IV/RCL)	55,27	52,56	47,85	
% da DCL sobre a RCL (III/RCL)	55,27	48,15	45,08	
LIMITE DEFINIDO POR RESOLUÇÃO DO SENADO FEDERAL	58.840.232,30	58.083.118,79	62.079.986,39	0,00
LIMITE DE ALERTA (inciso III do § 1º do art. 59 da LRF)	51.156.209,07	52.274.806,91	55.871.989,55	
Outros Valores Não Integrantes da DC				
Precatórios Anteriores a 05/05/2000	0,00	0,00	0,00	0,00
Precatórios Posteriores a 05/05/2000 (Não incluídos na DC)	0,00	0,00	0,00	0,00
Passivo Atuarial	0,00	0,00	0,00	0,00
Insuficiência Financeira	863.152,88	0,00	0,00	0,00
Depósitos e Consignações Sem Contrapartida	0,00	0,00	0,00	0,00
RP Não-Processados	0,00	0,00	0,00	0,00
Antecipações de Receita Orçamentária - ARO	0,00	0,00	0,00	0,00
Dívida Contratual de PPP	0,00	0,00	0,00	0,00
Apropriação de Depósitos Judiciais - LC 15/1/2015	0,00	0,00	0,00	0,00

Prefeitura Municipal de Coração de Maria

	Relatório de Gestão Fiscal Prefeitura Municipal de Coração de Maria - BA (Poder Executivo) Orçamentos Fiscal e da Seguridade Social CNPJ: Exercício: 2019 Período de referência: 2º quadrimestre
---	---

Prefeitura Municipal de Coração de Maria

 Sistema de Informações Contábeis e Fiscais do Setor Público Brasileiro TESOURO NACIONAL	Relatório de Gestão Fiscal
	Prefeitura Municipal de Coração de Maria - BA (Poder Executivo)
	Orçamentos Fiscal e da Seguridade Social
	CNPJ:
	Exercício: 2019
	Período de referência: 2º quadrimestre

RGF-Anexo 02 | Tabela 2.0 - Demonstrativo da Dívida Consolidada Líquida - Estados, DF e Municípios

Notas Explicativas	Valores
	31/08/2019
Notas Explicativas	-
Notas Explicativas	-


Prefeitura Municipal de Coração de Maria

 <p>Sistema de Informações Contábeis e Fiscais do Setor Público Brasileiro TESOURO NACIONAL</p>	Relatório de Gestão Fiscal
	Prefeitura Municipal de Coração de Maria - BA (Poder Executivo)
	Orçamentos Fiscal e da Seguridade Social
	CNPJ:
	Exercício: 2019
Período de referência: 2º quadrimestre	

RGF-Anexo 02 | Tabela 2.1 - Trajetória de Retorno ao Limite da Dívida Consolidada Líquida - Estados, DF e Municípios

Trajetória de Retorno ao Limite da Dívida Consolidada Líquida	Exercício em que Excedeu o Limite		Exercício de retorno ao Limite		Trajetória de Retorno ao Limite da Dívida Consolidada Líquida		Trajetória de Retorno ao Limite da Dívida Consolidada Líquida	
	Quadrimestre em que Excedeu o Limite	% Excedente (c) = (b-a)	Exercício de retorno ao Limite	% Excedente (d) = (b-a)	Exercício de primeiro período seguinte	Exercício de segundo período seguinte	Exercício de terceiro período seguinte	Exercício de quarto período seguinte
Limite Máximo (a)	% OCL (b)	Restador mínimo de 25% do Excedente (d) = (b-25%)	Limite (e) = (b-d)	% OCL (f)	Restador Residual (g) = (c-a)	Limite (h) = (e)	% OCL (i)	Restador Residual (j) = (i-a)
Valores Percentuais								

Prefeitura Municipal de Coração de Maria

 <p style="font-size: small;">Sistema de Informações Contábeis e Fiscais do Setor Público Brasileiro</p> <p style="font-weight: bold; font-size: x-small;">TESOURO NACIONAL</p>	Relatório de Gestão Fiscal
	Prefeitura Municipal de Coração de Maria - BA (Poder Executivo)
	Orçamentos Fiscal e da Seguridade Social
	CNPJ:
	Exercício: 2019
Período de referência: 2º trimestre	

RGF-Anexo 02 | Tabela 2.1 - Trajetória de Retorno ao Limite da Dívida Consolidada Líquida - Estados, DF e Municípios

Notas Explicativas	Valores
	31/08/2019
Notas Explicativas	-
Notas Explicativas	
Identificação do Quadrimestre em que Excedeu o Limite e dos Períodos de Retorno	

Prefeitura Municipal de Coração de Maria



siconfi
Sistema de Informações
Contábeis e Fiscais
do Setor Público Brasileiro


TESOURO NACIONAL

Relatório de Gestão Fiscal
Prefeitura Municipal de Coração de Maria - BA (Poder Executivo)
Orçamentos Fiscal e da Seguridade Social
CNPJ:
Exercício: 2019
Período de referência: 2º quadrimestre

RGF-Anexo 03 | Tabela 3.0 - Demonstrativo das Garantias e Contragarantias de Valores

	Saldo das Garantias Concedidas e Contragarantias Recebidas		SALDO DO EXERCÍCIO DE 2019	
	SALDO DO EXERCÍCIO ANTERIOR	SALDO DO EXERCÍCIO DE 2019		Até o 3º Quadrimestre
		Até o 1º Quadrimestre	Até o 2º Quadrimestre	
Garantias Concedidas	-	-	-	-
Garantias Concedidas				
AOS ESTADOS (I)	0,00	0,00	0,00	0,00
Em Operações de Crédito Externas				
Em Operações de Crédito Internas				
AOS MUNICÍPIOS (II)	0,00	0,00	0,00	0,00
Em Operações de Crédito Externas				
Em Operações de Crédito Internas				
AS ENTIDADES CONTROLADAS (III)	0,00	0,00	0,00	0,00
Em Operações de Crédito Externas				
Em Operações de Crédito Internas				
POR MEIO DE FUNDOS E PROGRAMAS (IV)				
TOTAL GARANTIAS CONCEDIDAS (V) = (I + II + III + IV)	0,00	0,00	0,00	0,00
RECEITA CORRENTE LÍQUIDA - RCL (VI)	0,00	0,00	0,00	0,00
% do TOTAL DAS GARANTIAS sobre a RCL (VII)	0,00	0,00	0,00	0,00
LIMITE DEFINIDO POR RESOLUÇÃO DO SENADO FEDERAL				
LIMITE DE ALERTA (inciso II § 1º do art. 59 da LRF)				
Contragarantias Recebidas	-	-	-	-
Contragarantias Recebidas				
DOS ESTADOS (VII)	0,00	0,00	0,00	0,00
Em Garantia às Operações de Crédito Externas				
Em Garantia às Operações de Crédito Internas				
DOS MUNICÍPIOS (VIII)	0,00	0,00	0,00	0,00
Em Garantia às Operações de Crédito Externas				
Em Garantia às Operações de Crédito Internas				
DAS ENTIDADES CONTROLADAS (IX)	0,00	0,00	0,00	0,00
Em Garantia às Operações de Crédito Externas				
Em Garantia às Operações de Crédito Internas				
EM GARANTIAS POR MEIO DE FUNDOS E PROGRAMAS (X)				
TOTAL CONTRAGARANTIAS RECEBIDAS (XI) = (VII + VIII + IX + X)	0,00	0,00	0,00	0,00

Prefeitura Municipal de Coração de Maria

 <p>Sistema de Informações Contábeis e Fiscais do Setor Público Brasileiro TESOURO NACIONAL</p>	Relatório de Gestão Fiscal
	Prefeitura Municipal de Coração de Maria - BA (Poder Executivo)
	Orçamentos Fiscal e da Seguridade Social
	CNPJ:
	Exercício: 2019
	Período de referência: 2º quadrimestre

RGF-Anexo 03 | Tabela 3.0 - Demonstrativo das Garantias e Contragarantias de Valores

Notas Explicativas	Valores
	31/08/2019
Notas Explicativas	-
Notas Explicativas	-

RGF-Anexo 04 | Tabela 4.0 - Demonstrativo das Operações de Crédito - Estados, DF e Municípios

Operações de Crédito	Valor Realizado no Período	
	VALOR REALIZADO	
	No Quadrimestre de Referência	Até o Quadrimestre de Referência (a)
Operações de Crédito	-	-
Mobiliária	0,00	0,00
Interna	0,00	0,00
Externa	0,00	0,00
Contratual	0,00	0,00
Interna	0,00	0,00
Empréstimos	0,00	0,00
Aquisição Financiada de Bens e Arrendamento Mercantil Financeiro	0,00	0,00
Antecipação de Receita pela Venda a Termo de Bens e Serviços	0,00	0,00
Assunção Reconhecimento e Confissão de Dívidas (LRF, art. 29, § 1º)	0,00	0,00
Operações de Crédito não sujeitas ao limite para fins de contratação (I)	0,00	0,00
Externa	0,00	0,00
Empréstimos	0,00	0,00
Aquisição Financiada de Bens e Arrendamento Mercantil Financeiro	0,00	0,00
Antecipações de Receitas pela Venda a Termo de Bens e Serviços	0,00	0,00
Assunção, Reconhecimento e Confissão de Dívidas (LRF, art. 29, § 1º)	0,00	0,00
Operações de crédito não sujeitas ao limite para fins de contratação (II)	0,00	0,00
TOTAL (III)	0,00	0,00

RGF-Anexo 04 | Tabela 4.0 - Demonstrativo das Operações de Crédito - Estados, DF e Municípios

Apuração do Cumprimento dos Limites	Apuração do Cumprimento dos Limites	
	VALOR	% SOBRE A RCL
Apuração do Cumprimento dos Limites	-	-
Receita Corrente Líquida - RCL (IV)	-	-
Operações Vedadas (V)	0,00	0,00
Total Considerado para Fins da Apuração do Cumprimento do Limite (VI) = (IIIa + V - Ia - IIa)		
Limite Geral Definido por Resolução do Senado Federal para as Operações de Crédito Internas e Externas		
Limite de Alerta (inciso III do § 1º do art. 59 da LRF)		
Operações de Crédito por Antecipação da Receita Orçamentária		
Limite Definido por Resolução do Senado Federal para as Operações de Crédito por Antecipação da Receita Orçamentária		

RGF-Anexo 04 | Tabela 4.0 - Demonstrativo das Operações de Crédito - Estados, DF e Municípios

Outras Operações Que Integram a Dívida Consolidada	Valor Realizado no Período	
	VALOR REALIZADO	
	No Quadrimestre de Referência	Até o Quadrimestre de Referência (a)
Outras Operações Que Integram a Dívida Consolidada	-	-
Parcelamentos de Dívidas	0,00	0,00
Tributos		
Contribuições Previdenciárias		
FGTS		
Operações de Reestruturação e Recomposição do Principal de Dívidas		

RGF-Anexo 04 | Tabela 4.0 - Demonstrativo das Operações de Crédito - Estados, DF e Municípios


Notas Explicativas	Valores
	31/08/2019
Notas Explicativas	-
Notas Explicativas	-

RGF-Anexo 06 | Tabela 6.0 - Demonstrativo Simplificado do Relatório de Gestão Fiscal

Receita Corrente Líquida	Valor Até o Quadrimestre	
	Valor Até o Quadrimestre	Valor Até o Quadrimestre
Receita Corrente Líquida	-	-
Receita Corrente Líquida		51.733.323,66
Receita Corrente Líquida Ajustada		51.733.323,66

RGF-Anexo 06 | Tabela 6.0 - Demonstrativo Simplificado do Relatório de Gestão Fiscal

Prefeitura Municipal de Coração de Maria

 <p>Sistema de Informações Contábeis e Fiscais do Setor Público Brasileiro TESOURO NACIONAL</p>	Relatório de Gestão Fiscal
	Prefeitura Municipal de Coração de Maria - BA (Poder Executivo)
	Orçamentos Fiscal e da Seguridade Social
	CNPJ:
	Exercício: 2019
Período de referência: 2º quadrimestre	

Despesa com Pessoal	Valor Realizado no Período	
	VALOR	% SOBRE A RCL AJUSTADA
Despesa Total com Pessoal - DTP	30.406.560,99	58,78
Limite Máximo (incisos I, II e III art. 20 da LRF) - <%>	27.935.994,78	54,00
Limite Prudencial (parágrafo único art. 22 da LRF) - <%>	26.539.195,04	51,30
Limite de Alerta (inciso II do §1º do art. 59 da LRF) - <%>	25.142.395,30	48,60

RGF-Anexo 06 | Tabela 6.0 - Demonstrativo Simplificado do Relatório de Gestão Fiscal

Dívida Consolidada	Comparativo do Saldo da Dívida	
	VALOR	% SOBRE A RCL
Dívida Consolidada	-	-
Dívida Consolidada Líquida	23.322.951,28	45,08
Limite Definido por Resolução do Senado Federal	62.079.988,39	120,00

RGF-Anexo 06 | Tabela 6.0 - Demonstrativo Simplificado do Relatório de Gestão Fiscal

Garantias de Valores	Comparativo do Saldo de Garantia	
	VALOR	% SOBRE A RCL
Garantias de Valores	-	-
Total das Garantias Concedidas	-	-
Limite Definido por Resolução do Senado Federal	-	-

RGF-Anexo 06 | Tabela 6.0 - Demonstrativo Simplificado do Relatório de Gestão Fiscal

Operações de Crédito	Valor Realizado no Período	
	VALOR	% SOBRE A RCL
Operações de Crédito	-	-
Operações de Crédito Internas e Externas	-	-
Limite Definido pelo Senado Federal para Operações de Crédito Externas e Internas	-	-
Operações de Crédito por Antecipação da Receita	-	-
Limite Definido pelo Senado Federal para Operações de Crédito por Antecipação da Receita	-	-

RGF-Anexo 06 | Tabela 6.0 - Demonstrativo Simplificado do Relatório de Gestão Fiscal

Restos a Pagar	Restos a Pagar e Disponibilidade de Caixa	
	RESTOS A PAGAR EMPENHADOS E NÃO LIQUIDADOS DO EXERCÍCIO	DISPONIBILIDADE DE CAIXA LÍQUIDA (APÓS A INSCRIÇÃO EM RESTOS A PAGAR NÃO PROCESSADOS DO EXERCÍCIO)
Restos a Pagar	-	-
Valor Total	-	-

RGF-Anexo 06 | Tabela 6.0 - Demonstrativo Simplificado do Relatório de Gestão Fiscal

Notas Explicativas	Valores
	31/08/2019
Notas Explicativas	-
Notas Explicativas	-

Prefeitura Municipal de Coração de Maria

Relatório Resumido da Execução



Relatório Resumido de Execução Orçamentária
Prefeitura Municipal de Coração de Maria - BA (Poder Executivo)
Orçamentos Fiscal e da Seguridade Social
CNPJ:
Exercício: 2019
Período de referência: 4º bimestre

RREO-Anexo 01 | Tabela 1.0 - Balanço Orçamentário

Recitas Orçamentárias	Estágios da Receita Orçamentária				PREVISÃO ATUALIZADA (a)	RECEITAS REALIZADAS		SALDO (=c)
	PREVISÃO INICIAL	No Bimestre (b)	% (b/a)	Até o Bimestre (c)		% (c/a)		
Recitas Orçamentárias								
RECEITAS (EXCETO INTRA-ORÇAMENTÁRIAS) (I)	49.048.149,60	8.857.077,97	18,06	31.823.852,49	64,88	17.224.297,11		
RECEITAS CORRENTES	46.328.463,60	8.592.077,97	18,55	31.540.852,49	68,08	14.757.611,11		
IMPOSTOS, TAXAS E CONTRIBUIÇÕES DE MELHORIA	2.826.340,00	386.321,76	13,63	1.604.044,28	56,75	1.222.295,71		
Impostos	2.620.821,00	344.581,76	13,15	1.407.467,07	53,70	1.213.353,93		
Taxas	169.518,00	40.740,00	24,03	196.577,22	115,96	-27.059,22		
Contribuição de Melhoria	36.001,00	0,00	0,00	0,00	0,00	36.001,00		
CONTRIBUIÇÕES	0,00	0,00	0,00	0,00	0,00	0,00		
Contribuições Sociais								
Contribuições Econômicas								
Contribuições para Entidades Privadas de Serviço Social e de Formação Profissional								
Contribuição para o Custeio do Serviço de Iluminação Pública								
RECEITA PATRIMONIAL	38.624,00	4.432,88	11,48	16.774,51	43,43	21.849,49		
Exploração do Patrimônio Imobiliário do Estado								
Valores Mobiliários	38.624,00	4.432,88	11,48	16.774,51	43,43	21.849,49		
Delegação de Serviços Públicos mediante Concessão, Permissão, Autorização ou Licença								
Exploração de Recursos Naturais								
Exploração do Patrimônio Intangível								
Cessão de Direitos								
Demais Receitas Patrimoniais								
RECEITA AGROPECUÁRIA								
RECEITA INDUSTRIAL								
RECEITA DE SERVIÇOS	2.086,00	0,00	0,00	0,00	0,00	2.086,00		
Serviços Administrativos e Comerciais Gerais								
Serviços e Atividades Referentes à Navegação e ao Transporte								
Serviços e Atividades Referentes à Saúde								
Serviços e Atividades Financeiras								
Outros Serviços	2.086,00	0,00	0,00	0,00	0,00	2.086,00		
TRANSFERÊNCIAS CORRENTES	43.424.957,60	8.183.884,08	18,85	29.898.895,18	68,85	13.526.062,42		
Transferências da União e de suas Entidades	29.310.638,40	4.840.092,27	16,51	19.038.449,15	64,95	10.272.189,25		
Transferências dos Estados e do Distrito Federal e de suas Entidades	4.062.319,20	1.586.111,50	39,29	3.842.143,46	94,58	220.175,74		
Transferências dos Municípios e de suas Entidades								
Transferências de Instituições Privadas								
Transferências de Outras Instituições Públicas	10.052.000,00	1.747.680,31	17,39	7.018.302,57	69,82	3.033.697,43		
Transferências do Exterior								
Transferências de Pessoas Físicas								
Transferências Provenientes de Depósitos Não Identificados								
OUTRAS RECEITAS CORRENTES	36.456,00	18.439,25	50,58	21.138,51	57,98	15.317,49		
Multas Administrativas, Contratuais e Judiciais	12.064,00	1.618,55	13,42	4.317,81	35,79	7.746,19		
Indenizações, Restituições e Ressarcimentos	17.693,00	11.213,80	63,38	11.213,80	63,38	6.479,20		
Bens, Direitos e Valores Incorporados ao Patrimônio Público								
Demais Receitas Correntes	6.699,00	5.606,90	83,70	5.606,90	83,70	1.092,10		

Prefeitura Municipal de Coração de Maria



SICONFI
TESOUREIRO NACIONAL

Sistema de Informações Contábeis e Fiscais do Setor Público Brasileiro

Relatório Resumido de Execução Orçamentária
Prefeitura Municipal de Coração de Maria - BA (Poder Executivo)
Orçamentos Fiscal e da Seguridade Social
CNPJ:
Exercício: 2019
Período de referência: 4º bimestre

Recargas Orçamentárias	Estágios da Receita Orçamentária					PREVISÃO ATUALIZADA (a)	RECEITAS REALIZADAS			SALDO (e-c)
	PREVISÃO INICIAL	No Bimestre (b)	% (b/a)	Até o Bimestre (c)	% (c/a)		RECEITAS REALIZADAS			
							Até o Bimestre (b)	% (b/a)	Até o Bimestre (c)	
RECEITAS DE CAPITAL	2.719.686,00	265.000,00	9,74	283.000,00	10,41	2.719.686,00	265.000,00	283.000,00	10,41	2.436.686,00
OPERações DE CRÉDITO - Mercado Interno	50.000,00	0,00	0,00	0,00	0,00	50.000,00	0,00	0,00	0,00	50.000,00
Operações de Crédito - Mercado Externo	50.000,00	0,00	0,00	0,00	0,00	50.000,00	0,00	0,00	0,00	50.000,00
ALIENAÇÃO DE BENS	0,00	0,00	0,00	0,00	0,00	0,00	0,00	0,00	0,00	0,00
Alienação de Bens Imóveis	0,00	0,00	0,00	0,00	0,00	0,00	0,00	0,00	0,00	0,00
Alienação de Bens Móveis	0,00	0,00	0,00	0,00	0,00	0,00	0,00	0,00	0,00	0,00
AMORTIZAÇÕES DE EMPRÉSTIMOS	0,00	0,00	0,00	0,00	0,00	0,00	0,00	0,00	0,00	0,00
TRANSFERÊNCIAS DE CAPITAL	2.669.686,00	265.000,00	9,93	283.000,00	10,60	2.669.686,00	265.000,00	283.000,00	10,60	2.386.686,00
Transferências da União e de suas Entidades	2.243.600,00	265.000,00	11,81	283.000,00	12,61	2.243.600,00	265.000,00	283.000,00	12,61	1.960.600,00
Transferências dos Estados e do Distrito Federal e de suas Entidades	426.086,00	0,00	0,00	0,00	0,00	426.086,00	0,00	0,00	0,00	426.086,00
Transferências dos Municípios e de suas Entidades	0,00	0,00	0,00	0,00	0,00	0,00	0,00	0,00	0,00	0,00
Transferências de Instituições Privadas	0,00	0,00	0,00	0,00	0,00	0,00	0,00	0,00	0,00	0,00
Transferências de Outras Instituições Públicas	0,00	0,00	0,00	0,00	0,00	0,00	0,00	0,00	0,00	0,00
Transferências do Exterior	0,00	0,00	0,00	0,00	0,00	0,00	0,00	0,00	0,00	0,00
Transferências de Pessoas Físicas	0,00	0,00	0,00	0,00	0,00	0,00	0,00	0,00	0,00	0,00
Transferências Provenientes de Depósitos Não Identificados	0,00	0,00	0,00	0,00	0,00	0,00	0,00	0,00	0,00	0,00
OUTRAS RECEITAS DE CAPITAL	0,00	0,00	0,00	0,00	0,00	0,00	0,00	0,00	0,00	0,00
Integralização do Capital Social	0,00	0,00	0,00	0,00	0,00	0,00	0,00	0,00	0,00	0,00
Remuneração das Disponibilidades do Tesouro	0,00	0,00	0,00	0,00	0,00	0,00	0,00	0,00	0,00	0,00
Resgate de Títulos do Tesouro	0,00	0,00	0,00	0,00	0,00	0,00	0,00	0,00	0,00	0,00
Demais Receitas de Capital	0,00	0,00	0,00	0,00	0,00	0,00	0,00	0,00	0,00	0,00
RECEITAS (INTRA-ORÇAMENTÁRIAS) (II)	5.975.532,00	4.335.785,64	72,56	4.335.785,64	72,56	5.975.532,00	4.335.785,64	4.335.785,64	72,56	1.639.746,36
SUBTOTAL DAS RECEITAS (III) = (I + II)	55.023.681,60	13.192.863,61	23,98	13.192.863,61	23,98	55.023.681,60	13.192.863,61	36.159.638,13	65,72	18.864.043,47
OPERações DE CRÉDITO/REFINANCIAMENTO (IV)	0,00	0,00	0,00	0,00	0,00	0,00	0,00	0,00	0,00	0,00
Operações de Crédito - Mercado Interno	0,00	0,00	0,00	0,00	0,00	0,00	0,00	0,00	0,00	0,00
Mobiliária	0,00	0,00	0,00	0,00	0,00	0,00	0,00	0,00	0,00	0,00
Contratual	0,00	0,00	0,00	0,00	0,00	0,00	0,00	0,00	0,00	0,00
Operações de Crédito - Mercado Externo	0,00	0,00	0,00	0,00	0,00	0,00	0,00	0,00	0,00	0,00
Mobiliária	0,00	0,00	0,00	0,00	0,00	0,00	0,00	0,00	0,00	0,00
Contratual	0,00	0,00	0,00	0,00	0,00	0,00	0,00	0,00	0,00	0,00
SUBTOTAL COM REFINANCIAMENTO (V) = (III + IV)	55.023.681,60	13.192.863,61	23,98	13.192.863,61	23,98	55.023.681,60	13.192.863,61	36.159.638,13	65,72	18.864.043,47
DEFICIT (VI)	0,00	0,00	0,00	0,00	0,00	0,00	0,00	0,00	0,00	0,00
TOTAL (VII) = (V + VI)	55.023.681,60	13.192.863,61	23,98	13.192.863,61	23,98	55.023.681,60	13.192.863,61	36.159.638,13	65,72	18.864.043,47
SALDOS DE EXERCÍCIOS ANTERIORES	0,00	0,00	0,00	0,00	0,00	0,00	0,00	0,00	0,00	0,00
Recursos Arrecadados em Exercícios Anteriores - RPPS	0,00	0,00	0,00	0,00	0,00	0,00	0,00	0,00	0,00	0,00
Superávit Financeiro Utilizado para Créditos Adicionais	0,00	0,00	0,00	0,00	0,00	0,00	0,00	0,00	0,00	0,00

RREO-Anexo 01 | Tabela 1.0 - Balanço Orçamentário

Despesas Orçamentárias	Estágios da Despesa Orçamentária							INSCRITAS EM RESTOS A PAGAR NÃO PROCESSADOS (N)
	DOTAÇÃO INICIAL (d)	DOTAÇÃO ATUALIZADA (e)	DESPESAS EMPENHADAS ATÉ O BIMESTRE (f)	SALDO (g) = (e-f)	DESPESAS LIQUIDADAS ATÉ O BIMESTRE (h)	SALDO (i) = (e-h)	DESPESAS PAGAS ATÉ O BIMESTRE (j)	
Despesas Orçamentárias								

Prefeitura Municipal de Coração de Maria



siconfi
TESOUREIRO NACIONAL

Sistema de Informações Contábeis e Fiscais do Setor Público Brasileiro

Relatório Resumido de Execução Orçamentária
Prefeitura Municipal de Coração de Maria - BA (Poder Executivo)
Orçamentos Fiscal e da Seguridade Social
CNPJ:
Exercício: 2019
Período de referência: 4º bimestre

Despesas Orçamentárias	Estágios da Despesa Orçamentária										INSCRITAS EM RESTOS A PAGAR NÃO PROCESSADOS (N)
	DOTAÇÃO INICIAL (d)	DOTAÇÃO ATUALIZADA (e)	DESPESAS EMPENHADAS NO BIMESTRE	DESPESAS EMPENHADAS ATÉ O BIMESTRE (f)	SALDO (g) = (e-f)	DESPESAS LIQUIDADAS NO BIMESTRE	DESPESAS LIQUIDADAS ATÉ O BIMESTRE (h)	SALDO (i) = (h-f)	DESPESAS PAGAS ATÉ O BIMESTRE (j)	% (c/b)	
DESPESAS (EXCETO INTRA-ORÇAMENTÁRIAS) (VIII)	49.048.149,80	50.317.099,60	5.715.654,55	41.745.928,57	8.571.171,03	9.965.790,23	29.313.208,07	21.003.893,53	28.653.436,16	0,00	0,00
DESPESAS CORRENTES	42.710.100,67	44.817.720,67	4.985.493,29	39.489.272,99	5.329.447,68	9.461.066,35	27.563.754,54	17.253.986,13	27.103.984,63	0,00	0,00
PESSOAL E ENCARGOS SOCIAIS	25.875.345,11	28.795.495,11	2.804.062,68	28.181.597,35	613.897,76	6.568.479,04	18.676.969,69	10.119.254,42	18.676.969,69	0,00	0,00
JUROS E ENCARGOS DA DÍVIDA	104.000,00	104.000,00	4.200,00	40.357,00	63.643,00	4.175,39	40.324,74	63.675,26	40.324,74	0,00	0,00
OUTRAS DESPESAS CORRENTES	16.730.755,56	15.919.225,56	2.177.230,61	11.266.318,64	4.651.306,92	2.888.111,92	8.847.660,11	7.071.165,45	8.847.290,20	0,00	0,00
DESPESAS DE CAPITAL	5370.984,93	5.132.314,93	730.361,26	2.257.665,38	2.874.653,55	504.723,86	1.749.451,53	3.382.863,40	1.749.451,53	0,00	0,00
INVESTIMENTOS	4.089.376,00	3.348.246,00	86.794,91	771.559,23	2.576.686,77	67.865,89	490.472,67	2.857.773,33	490.472,67	0,00	0,00
INVERSOES FINANCEIRAS	3.750,00	3.750,00	0,00	0,00	3.750,00	0,00	3.750,00	0,00	0,00	0,00	0,00
AMORTIZAÇÃO DA DÍVIDA	1.867.918,93	1.780.318,93	643.566,35	1.486.096,35	294.222,58	437.057,89	1.259.978,86	521.340,07	1.259.978,86	0,00	0,00
RESERVA DE CONTINGÊNCIA	367.064,00	367.064,00	0,00	0,00	367.064,00	0,00	367.064,00	0,00	0,00	0,00	0,00
DESPESAS (INTRA-ORÇAMENTÁRIAS) (IX)	5.976.532,00	5.976.532,00	5.586.153,24	5.586.153,24	389.378,76	4.322.886,13	4.322.886,13	1.652.545,87	4.321.386,13	0,00	0,00
SUBTOTAL DAS DESPESAS (X) = (VIII + IX)	55.023.681,60	56.292.631,60	11.302.007,79	47.332.081,81	8.960.549,79	14.288.776,36	33.636.192,20	22.656.439,40	33.174.822,29	0,00	0,00
AMORTIZAÇÃO DA DÍVIDA (REFINANCIAMENTO) (XI)	0,00	0,00	0,00	0,00	0,00	0,00	0,00	0,00	0,00	0,00	0,00
Amortização da Dívida Interna	0,00	0,00	0,00	0,00	0,00	0,00	0,00	0,00	0,00	0,00	0,00
Dívida Mobiliária	0,00	0,00	0,00	0,00	0,00	0,00	0,00	0,00	0,00	0,00	0,00
Outras Dívidas	0,00	0,00	0,00	0,00	0,00	0,00	0,00	0,00	0,00	0,00	0,00
Curios Dívidas	0,00	0,00	0,00	0,00	0,00	0,00	0,00	0,00	0,00	0,00	0,00
Anotação da Dívida Externa	0,00	0,00	0,00	0,00	0,00	0,00	0,00	0,00	0,00	0,00	0,00
Dívida Mobiliária	0,00	0,00	0,00	0,00	0,00	0,00	0,00	0,00	0,00	0,00	0,00
Outras Dívidas	0,00	0,00	0,00	0,00	0,00	0,00	0,00	0,00	0,00	0,00	0,00
SUBTOTAL COM REFINANCIAMENTO (XII) = (X + XI)	55.023.681,60	56.292.631,60	11.302.007,79	47.332.081,81	8.960.549,79	14.288.776,36	33.636.192,20	22.656.439,40	33.174.822,29	0,00	0,00
SUPERÁVIT (XIII)	0,00	0,00	0,00	0,00	0,00	0,00	0,00	0,00	0,00	0,00	0,00
TOTAL (XIV) = (XII + XIII)	55.023.681,60	56.292.631,60	11.302.007,79	47.332.081,81	8.960.549,79	14.288.776,36	36.159.638,13	22.656.439,40	33.174.822,29	0,00	0,00
RESERVA DO RPPS	0,00	0,00	0,00	0,00	0,00	0,00	0,00	0,00	0,00	0,00	0,00

RREO-Anexo 01 | Tabela 1.0 - Balanço Orçamentário

Recargas Intra-Orçamentárias	Estágios da Receita Intra-Orçamentária				SALDO (a-c)
	PREVISÃO INICIAL	PREVISÃO ATUALIZADA (a)	RECEITAS REALIZADAS % (b/b)	Até o Bimestre (c)	
Recargas Intra-Orçamentárias					
RECEITAS (INTRA-ORÇAMENTÁRIAS) (I)	5.975.532,00	5.975.532,00	72,56	4.335.785,64	1.639.746,36
RECEITAS CORRENTES	5.975.532,00	5.975.532,00	72,56	4.335.785,64	1.639.746,36
IMPOSTOS, TAXAS E CONTRIBUIÇÕES DE MELHORIA	0,00	0,00	0,00	0,00	0,00
Impostos	0,00	0,00	0,00	0,00	0,00
Taxas	0,00	0,00	0,00	0,00	0,00
Contribuição de Melhoria	0,00	0,00	0,00	0,00	0,00
CONTRIBUIÇÕES	5.975.532,00	5.975.532,00	72,56	4.335.785,64	1.639.746,36
Contribuições Sociais	5.975.532,00	5.975.532,00	72,56	4.335.785,64	1.639.746,36
Contribuições Econômicas	0,00	0,00	0,00	0,00	0,00
Contribuições para Entidades Privadas de Serviço Social e de Formação Profissional	0,00	0,00	0,00	0,00	0,00
Contribuição para o Custeio do Serviço de Iluminação Pública	0,00	0,00	0,00	0,00	0,00
RECEITA PATRIMONIAL	0,00	0,00	0,00	0,00	0,00
Exploração do Patrimônio Imobiliário do Estado	0,00	0,00	0,00	0,00	0,00
Valores Mobiliários	0,00	0,00	0,00	0,00	0,00
Delegação de Serviços Públicos Mediante Concessão, Permissão, Autorização ou Licença	0,00	0,00	0,00	0,00	0,00

Prefeitura Municipal de Coração de Maria



siconfi
TESOUREIRO NACIONAL

Sistema de Informações Contábeis e Fiscais do Setor Público Brasileiro

Relatório Resumido de Execução Orçamentária
Prefeitura Municipal de Coração de Maria - BA (Poder Executivo)
Orçamentos Fiscal e da Seguridade Social
CNPJ:
Exercício: 2019
Período de referência: 4º bimestre

	Estágios da Receita Intra-Orçamentária					SALDO (a-c)
	PREVISÃO INICIAL	PREVISÃO ATUALIZADA (a)	RECEITAS REALIZADAS		% (c/a)	
			No Bimestre (b)	% (b/a)		
Receitas Intra-Orçamentárias						
Exploração de Recursos Naturais						0,00
Exploração do Patrimônio Intangível						0,00
Cessão de Direitos						0,00
Demais Receitas Patrimoniais						0,00
RECEITA AGROPECUÁRIA						0,00
RECEITA INDUSTRIAL						0,00
RECEITA DE SERVIÇOS	0,00	0,00	0,00	0,00	0,00	0,00
Serviços Administrativos e Comerciais Gerais						0,00
Serviços e Atividades Referentes à Navegação e ao Transporte						0,00
Serviços e Atividades Referentes à Saúde						0,00
Serviços e Atividades Financeiras						0,00
Outros Serviços						0,00
TRANSFERÊNCIAS CORRENTES	0,00	0,00	0,00	0,00	0,00	0,00
Transferências da União e de suas Entidades						0,00
Transferências dos Estados e do Distrito Federal e de suas Entidades						0,00
Transferências dos Municípios e de suas Entidades						0,00
Transferências de Instituições Privadas						0,00
Transferências de Outras Instituições Públicas						0,00
Transferências do Exterior						0,00
Transferências de Pessoas Físicas						0,00
Transferências Provenientes de Depósitos Não Identificados						0,00
OUTRAS RECEITAS CORRENTES	0,00	0,00	0,00	0,00	0,00	0,00
Multas Administrativas, Contratuais e Judiciais						0,00
Indenizações, Restituições e Ressarcimentos						0,00
Bens, Direitos e Valores Incorporados ao Patrimônio Público						0,00
Demais Receitas Correntes						0,00
RECEITAS DE CAPITAL						0,00
OPERAÇÕES DE CRÉDITO						0,00
Operações de Crédito - Mercado Interno	0,00	0,00	0,00	0,00	0,00	0,00
Operações de Crédito - Mercado Externo						0,00
ALIENAÇÃO DE BENS	0,00	0,00	0,00	0,00	0,00	0,00
Alienação de Bens Móveis						0,00
Alienação de Bens Imóveis						0,00
Alienação de Bens Intangíveis						0,00
ANORTIZAÇÕES DE EMPRESTIMOS						0,00
TRANSFERÊNCIAS DE CAPITAL	0,00	0,00	0,00	0,00	0,00	0,00
Transferências da União e de suas Entidades						0,00
Transferências dos Estados e do Distrito Federal e de suas Entidades						0,00
Transferências dos Municípios e de suas Entidades						0,00
Transferências de Instituições Privadas						0,00
Transferências de Outras Instituições Públicas						0,00
Transferências do Exterior						0,00
Transferências de Pessoas Físicas						0,00
Transferências Provenientes de Depósitos Não Identificados						0,00
OUTRAS RECEITAS DE CAPITAL	0,00	0,00	0,00	0,00	0,00	0,00
Integralização do Capital Social						0,00

Prefeitura Municipal de Coração de Maria



siconfi
TESOUREIRO NACIONAL

Sistema de Informações Contábeis e Fiscais do Setor Público Brasileiro


Relatório Resumido de Execução Orçamentária
Prefeitura Municipal de Coração de Maria - BA (Poder Executivo)
Orçamentos Fiscal e da Seguridade Social
CNPJ:
Exercício: 2019
Período de referência: 4º bimestre

Estágios da Receita Intra-Orçamentária	PREVISÃO ATUALIZADA (a)			RECEITAS REALIZADAS			SALDO (a-c)
	PREVISÃO INICIAL	No Bimestre (b)	% (b/a)	Até o Bimestre (c)	% (c/a)		
Remuneração das Disponibilidades do Tesouro							0,00
Resgate de Títulos do Tesouro							0,00
Demais Receitas de Capital							0,00

RREO-Anexo 01 | Tabela 1.0 - Balanço Orçamentário

Despesas Intra Orçamentárias	Estágios da Despesa Intra-Orçamentária									
	DOTAÇÃO INICIAL (d)	DOTAÇÃO ATUALIZADA (e)	DESPESAS EMPENHADAS NO BIMESTRE	DESPESAS EMPENHADAS ATÉ O BIMESTRE (f)	SALDO (g) = LIQUIDADAS NO BIMESTRE	DESPESAS LIQUIDADAS ATÉ O BIMESTRE (h)	SALDO (i) = (g-h)	DESPESAS PAGAS ATÉ O BIMESTRE (j)	INSCRITAS EM RESTOS A PAGAR NÃO PROCESSADOS (k)	
Despesas Intra Orçamentárias										
DESPESAS (INTRA-ORÇAMENTÁRIAS) (IX)	5.975.532,00	5.975.532,00	5.586.153,24	5.586.153,24	388.378,76	4.322.986,13	1.652.545,87	4.321.386,13	0,00	
DESPESAS CORRENTES	5.812.032,00	5.812.032,00	5.579.958,24	5.579.958,24	232.073,76	4.316.791,13	1.495.240,87	4.315.191,13	0,00	
PESSOAL E ENCARGOS SOCIAIS	5.386.189,00	5.386.189,00	5.380.168,85	5.380.168,85	6.020,15	4.189.869,90	1.196.319,10	4.189.869,90	0,00	
JUROS E ENCARGOS DA DÍVIDA					0,00					
OUTRAS DESPESAS CORRENTES	425.843,00	425.843,00	198.789,39	198.789,39	228.053,61	126.921,23	298.921,77	125.921,23		
DESPESAS DE CAPITAL	163.500,00	163.500,00	6.195,00	6.195,00	157.305,00	6.195,00	157.305,00	6.195,00	0,00	
INVESTIMENTOS	163.500,00	163.500,00	6.195,00	6.195,00	157.305,00	6.195,00	157.305,00	6.195,00		
INVERSOES FINANCEIRAS					0,00					
AMORTIZAÇÃO DA DÍVIDA					0,00					
RESERVA DE CONTINGÊNCIA					0,00					

Prefeitura Municipal de Coração de Maria

 <p>siconfi Sistema de Informações Contábeis e Fiscais do Setor Público Brasileiro TESOURO NACIONAL</p>	Relatório Resumido de Execução Orçamentária
	Prefeitura Municipal de Coração de Maria - BA (Poder Executivo)
	Orçamentos Fiscal e da Seguridade Social
	CNPJ:
	Exercício: 2019
	Período de referência: 4º bimestre

RREO-Anexo 01 | Tabela 1.0 - Balanço Orçamentário

Notas Explicativas	Valores
	31/08/2019
Notas Explicativas	-
Notas Explicativas	-

Prefeitura Municipal de Coração de Maria



Sistema de Informações Contábeis e Fiscais do Setor Público Brasileiro

Relatório Resumido de Execução Orçamentária
Prefeitura Municipal de Coração de Maria - BA (Poder Executivo)
Orçamentos Fiscal e da Seguridade Social
CNPJ:
Exercício: 2019
Período de referência: 4º bimestre

RREO-Anexo 02 | Tabela 2.0 - Demonstrativo da Execução das Despesas por Função/Subfunção | Total das Despesas Exceto Intra-Orçamentárias

Função/Subfunção	Execução da Despesa										INSCRITAS EM RESTOS A PAGAR NÃO EMPREGADAS (f)
	DOTAÇÃO INICIAL	DOTAÇÃO ATUALIZADA (e)	DESPESAS EMPENHADAS NO BIMESTRE	DESPESAS EMPENHADAS ATÉ O BIMESTRE (b)	% (total b)	SALDO (c) = (b-b)	DESPESAS LIQUIDADAS NO BIMESTRE	DESPESAS LIQUIDADAS ATÉ O BIMESTRE (d)	% (total d)	SALDO (e) = (e-d)	
DESPESAS (EXCETO INTRA-ORÇAMENTÁRIAS) (f)	48.046.149,00	50.317.059,60	5.715.854,55	41.745.928,57	88,20	8.571.171,03	9.965.790,23	29.213.205,07	87,15	21.003.853,53	0,00
Legislativa	2.100.000,00	2.100.000,00	1.856.797,48	1.856.797,48	3,93	241.202,52	1.286.990,10	1.286.990,10	3,83	813.009,90	0,00
Ação Legislativa	2.100.000,00	2.100.000,00	1.856.797,48	1.856.797,48	3,93	241.202,52	1.286.990,10	1.286.990,10	3,83	813.009,90	0,00
Controle Externo					0,00	0,00			0,00	0,00	0,00
Função - Demais Subfunções					0,00	0,00			0,00	0,00	0,00
Função - Administração Geral	109.846,00	559.098,00	392,00	557.561,00	1,18	535,00	351,71	557.565,97	1,66	536,03	0,00
Ação Judiciária					0,00	0,00			0,00	0,00	0,00
Debrá do Interesse Público no Processo Judiciário					0,00	0,00			0,00	0,00	0,00
Função - Administração Geral	109.846,00	559.098,00	392,00	557.561,00	1,18	535,00	351,71	557.565,97	1,66	536,03	0,00
Função - Demais Subfunções					0,00	0,00			0,00	0,00	0,00
Essencial à Justiça	0,00	0,00	0,00	0,00	0,00	0,00	0,00	0,00	0,00	0,00	0,00
Defesa da Ordem Jurídica					0,00	0,00			0,00	0,00	0,00
Representação Judicial e Extrajudicial					0,00	0,00			0,00	0,00	0,00
Função - Administração Geral					0,00	0,00			0,00	0,00	0,00
Função - Demais Subfunções					0,00	0,00			0,00	0,00	0,00
Administração	5.429.199,50	4.596.469,50	16.494,00	4.045.070,70	85,4	525.452,43	591.270,07	2.276.375,17	67,71	2.290.094,33	0,00
Planejamento e Orçamento					0,00	0,00			0,00	0,00	0,00
Função - Administração Geral	5.297.294,00	4.432.796,00	16.484,00	3.941.504,57	83,3	491.289,43	576.120,07	2.211.250,17	65,7	2.221.543,83	0,00
Administração Financeira					0,00	0,00			0,00	0,00	0,00
Controle Interno	119.925,50	122.752,50	150,00	101.572,50	0,21	21.213,00	15.150,00	85.125,00	0,19	57.600,50	0,00
Normalização e Fiscalização					0,00	0,00			0,00	0,00	0,00
Tecnologia da Informação					0,00	0,00			0,00	0,00	0,00
Ordenamento Territorial					0,00	0,00			0,00	0,00	0,00
Formação de Recursos Humanos	2.700,00	2.700,00			0,00	2.700,00			0,00	2.700,00	0,00
Administração de Receitas					0,00	0,00			0,00	0,00	0,00
Administração de Contribuições					0,00	0,00			0,00	0,00	0,00
Comunicação Social					0,00	0,00			0,00	0,00	0,00
Função - Demais Subfunções	8.250,00	8.250,00			0,00	8.250,00			0,00	8.250,00	0,00
Defesa Nacional	0,00	0,00	0,00	0,00	0,00	0,00	0,00	0,00	0,00	0,00	0,00
Defesa Aérea					0,00	0,00			0,00	0,00	0,00
Defesa Naval					0,00	0,00			0,00	0,00	0,00
Defesa Terrestre					0,00	0,00			0,00	0,00	0,00
Função - Administração Geral					0,00	0,00			0,00	0,00	0,00
Função - Demais Subfunções					0,00	0,00			0,00	0,00	0,00
Segurança Pública	19.513,00	29.813,00	0,00	23.999,98	0,05	4.813,02	6.093,65	8.065,99	0,02	20.744,91	0,00
Pedagogia	19.513,00	29.813,00			0,05	4.813,02	6.093,65	8.065,99	0,02	20.744,91	0,00
Defesa Civil					0,00	0,00			0,00	0,00	0,00
Inteligência e Inteligência					0,00	0,00			0,00	0,00	0,00
Função - Administração Geral					0,00	0,00			0,00	0,00	0,00
Função - Demais Subfunções					0,00	0,00			0,00	0,00	0,00
Relações Externas	0,00	0,00	0,00	0,00	0,00	0,00	0,00	0,00	0,00	0,00	0,00
Relações Diplomáticas					0,00	0,00			0,00	0,00	0,00
Cooperação Internacional					0,00	0,00			0,00	0,00	0,00
Função - Administração Geral					0,00	0,00			0,00	0,00	0,00
Função - Demais Subfunções					0,00	0,00			0,00	0,00	0,00
Assistência Social	3.040.147,00	3.129.347,00	83.224,72	2.056.192,34	4,34	1.073.154,66	271.255,45	1.094.414,37	3,16	2.064.932,63	0,00
Assistência ao Idoso	27.800,00	24.800,00			0,03	8.543,08	6.045,03	6.045,03	0,02	18.754,97	0,00
Assistência ao Portador da Deficiência	16.000,00	9.400,00			0,00	9.400,00			0,00	9.400,00	0,00
Assistência à Criança e ao Adolescente	525.023,00	465.023,00	43.277,72	231.731,27	0,49	232.291,73	34.949,89	107.673,70	0,32	357.349,30	0,00
Assistência Comunitária	1.729.549,00	1.729.949,00	27.237,00	970.834,00	2,05	758.115,00	98.429,26	381.895,68	1,14	1.347.053,32	0,00

Prefeitura Municipal de Coração de Maria



Relatório Resumido de Execução Orçamentária
Prefeitura Municipal de Coração de Maria - BA (Poder Executivo)
Orçamentos Fiscal e da Seguridade Social
CNPJ:
Exercício: 2019
Período de referência: 4º bimestre

Função/Subfunção	DOTAÇÃO INICIAL	DOTAÇÃO ATUALIZADA (a)	Execução da Despesa				DESPESAS LIQUIDADAS ATÉ O BIMESTRE (e)	DESPESAS LIQUIDADAS NO BIMESTRE (f)	DESPESAS LIQUIDADAS ATÉ O BIMESTRE (g)	SALDO (e) = (d)-(f)	INSCRITAS EM RESTOS A PAGAR NÃO PROCESSADOS (i)
			DESPESAS EMPENHADAS NO BIMESTRE (b)	DESPESAS EMPENHADAS ATÉ O BIMESTRE (c)	% (b) sobre (a)	SALDO (c) = (b)-(c)					
FU09 - Administração Geral	741.775,00	801.175,00	12.710,00	837.370,15	1,77	68.894,85	131.881,27	588.759,96	1,69	332.415,04	0,00
FU09 - Demais Subfunções						0,00	0,00	0,00	0,00	0,00	0,00
Previdência Social	174.156,91	186.256,91	12.100,00	186.256,91	0,39	0,00	49.416,69	183.354,64	0,55	2.902,27	0,00
Previdência Básica						0,00	0,00	0,00	0,00	0,00	0,00
Previdência do Regime Estatutário	174.156,91	186.256,91	12.100,00	186.256,91	0,39	0,00	49.416,69	183.354,64	0,55	2.902,27	0,00
Previdência Complementar						0,00	0,00	0,00	0,00	0,00	0,00
Previdência Especial						0,00	0,00	0,00	0,00	0,00	0,00
FU09 - Administração Geral						0,00	0,00	0,00	0,00	0,00	0,00
FU09 - Demais Subfunções						0,00	0,00	0,00	0,00	0,00	0,00
Saúde	10.606.771,64	10.606.771,64	1.073.016,14	7.998.480,23	16,89	2.610.272,41	1.718.052,40	6.471.865,32	19,24	4.134.905,32	0,00
Atenção Básica	5.029.033,00	5.029.033,00	400.783,44	3.856.177,80	8,15	1.211.665,20	786.575,08	3.096.103,55	9,20	1.971.729,45	0,00
Assistência Hospitalar e Ambulatorial	2.837.246,00	3.092.246,00	463.051,49	2.472.765,29	5,22	619.460,71	591.615,62	2.142.763,38	6,37	949.482,62	0,00
Suporte Profilático e Terapêutico						0,00	0,00	0,00	0,00	0,00	0,00
Vigilância Sanitária	252.594,00	252.594,00		176.390,00	0,38	74.194,00			0,00	252.594,00	0,00
Vigilância Epidemiológica	134.852,00	134.852,00		2.501,00	0,01	132.352,00			0,00	134.852,00	0,00
Alimentação e Nutrição						0,00			0,00	0,00	0,00
FU10 - Administração Geral	2.230.056,64	2.036.256,64	209.181,21	1.486.646,14	3,14	546.610,50	339.861,70	1.232.998,39	3,67	803.257,25	0,00
FU10 - Demais Subfunções						0,00	0,00	0,00	0,00	0,00	0,00
Trabalho	29.000,00	29.000,00	0,00	0,00	0,00	29.000,00			0,00	29.000,00	0,00
Proteção e Benefícios ao Trabalhador						0,00			0,00	0,00	0,00
Relações de Trabalho						0,00			0,00	0,00	0,00
Emprego/Contrato						0,00			0,00	0,00	0,00
Fomento ao Trabalho						0,00			0,00	0,00	0,00
FU11 - Administração Geral						0,00			0,00	0,00	0,00
FU11 - Demais Subfunções						0,00			0,00	0,00	0,00
Educação	17.846.921,09	19.311.421,09	1.262.103,35	17.976.583,47	37,98	1.332.837,62	4.054.648,67	12.240.860,62	36,39	7.070.530,27	0,00
Educação Fundamental	14.611.017,70	15.559.907,70	807.096,00	14.717.623,70	31,09	834.284,00	3.415.784,21	9.770.154,31	29,05	5.781.783,39	0,00
Educação Infantil						0,00			0,00	0,00	0,00
Educação Superior						0,00			0,00	0,00	0,00
Educação de Jovens e Adultos	1.353.674,39	1.331.771,39	71.989,00	1.296.559,42	2,66	73.211,97	238.680,37	781.124,62	2,32	550.646,77	0,00
Educação Especial	9.200,00	9.200,00		6.200,00	0,00	6.200,00			0,00	6.200,00	0,00
Educação Básica	7.667,00	1.667,00		1.394.847,37	2,95	386.303,63	351.356,27	1.295.322,39	3,85	488.828,61	0,00
FU12 - Administração Geral	486.849,00	622.098,00	302.474,00	607.552,86	1,28	14.546,02	87.848,02	394.285,50	1,17	227.809,50	0,00
FU12 - Demais Subfunções						0,00			0,00	0,00	0,00
Cultura	76.125,00	14.625,00		954.120,38	2,02	262.599,62	617.006,31	690.637,90	2,05	526.082,10	0,00
Patrimônio Histórico Artístico e Arqueológico						0,00			0,00	0,00	0,00
Difusão Cultural	951.420,00	1.216.720,00	20.220,00	954.120,38	2,02	262.599,62	617.006,31	690.637,90	2,05	526.082,10	0,00
FU13 - Administração Geral						0,00			0,00	0,00	0,00
FU13 - Demais Subfunções						0,00			0,00	0,00	0,00
Direitos da Cidadania	0,00	0,00	0,00	0,00	0,00	0,00	0,00	0,00	0,00	0,00	0,00
Custódia e Reintegração Social						0,00			0,00	0,00	0,00
Direitos Individuais Coletivos e Difusos						0,00			0,00	0,00	0,00
Assistência aos Povos Indígenas						0,00			0,00	0,00	0,00
FU14 - Administração Geral						0,00			0,00	0,00	0,00
FU14 - Demais Subfunções						0,00			0,00	0,00	0,00
Urbanismo	5.169.548,53	5.549.148,53	540.024,51	4.398.372,84	9,29	1.153.775,69	858.706,37	3.137.652,34	9,33	2.411.323,19	0,00
Infra-Estrutura Urbana	2.109.434,34	2.171.534,34	65.691,51	1.201.215,16	2,94	370.316,36	621.284,10	777.464,10	2,31	1.394.069,44	0,00
Serviços Urbanos	3.062.113,99	3.377.613,99	474.233,00	3.196.154,68	6,75	182.493,31	61.422,27	2.360.371,24	7,02	1.017.262,75	0,00
Transportes Coletivos Urbanos						0,00			0,00	0,00	0,00
FU15 - Administração Geral						0,00			0,00	0,00	0,00
FU15 - Demais Subfunções						0,00			0,00	0,00	0,00
Habituação	0,00	0,00	0,00	0,00	0,00	0,00	0,00	0,00	0,00	0,00	0,00
Habituação Rural						0,00			0,00	0,00	0,00

Prefeitura Municipal de Coração de Maria

Relatório Resumido de Execução Orçamentária
Prefeitura Municipal de Coração de Maria - BA (Poder Executivo)
Orçamentos Fiscal e da Seguridade Social
CNPJ:
Exercício: 2019
Período de referência: 4º bimestre



TESOURO NACIONAL

Função/Subfunção	DOTAÇÃO INICIAL	DOTAÇÃO ATUALIZADA (a)	Execução da Despesa				DESPESAS LIQUIDADAS O BIMESTRE (e)	DESPESAS LIQUIDADAS ATÉ O BIMESTRE (f)	SALDO (g) = (d)-(e)-(f)	INSCRITAS EM RESTOS A PAGAR NÃO PROCESSADOS (i)
			DESPESAS EMPENHADAS NO BIMESTRE (b)	DESPESAS EMPENHADAS ATÉ O BIMESTRE (c)	% (b/a) (b)	SALDO (c) = (b)-(c) (b)				
Habitacao Urbana				0,00	0,00	0,00	0,00	0,00	0,00	0,00
FU16 - Administração Geral					0,00	0,00	0,00	0,00	0,00	0,00
FU16 - Demais Subfunções					0,00	0,00	0,00	0,00	0,00	0,00
Saneamento	17.500,00	5.500,00	0,00	0,00	5.500,00	0,00	0,00	5.500,00	0,00	0,00
Saneamento Básico Rural	17.500,00	5.500,00			5.500,00			5.500,00		0,00
Saneamento Básico Urbano										
FU17 - Administração Geral					0,00	0,00	0,00	0,00	0,00	0,00
FU17 - Demais Subfunções					0,00	0,00	0,00	0,00	0,00	0,00
Gestão Ambiental	47.180,00	7.780,00	0,00	0,00	7.780,00	0,00	0,00	7.780,00	0,00	0,00
Preservação e Conservação Ambiental	47.180,00	7.780,00			7.780,00			7.780,00		0,00
Controle Ambiental					0,00	0,00	0,00	0,00	0,00	0,00
Recuperação de Áreas Degradadas					0,00	0,00	0,00	0,00	0,00	0,00
Recursos Hídricos					0,00	0,00	0,00	0,00	0,00	0,00
Meteorologia					0,00	0,00	0,00	0,00	0,00	0,00
FU18 - Administração Geral					0,00	0,00	0,00	0,00	0,00	0,00
FU18 - Demais Subfunções					0,00	0,00	0,00	0,00	0,00	0,00
Ciência e Tecnologia					0,00	0,00	0,00	0,00	0,00	0,00
Desenvolvimento Científico					0,00	0,00	0,00	0,00	0,00	0,00
Desenvolvimento Tecnológico e Engenharia					0,00	0,00	0,00	0,00	0,00	0,00
Divisão de Conhecimento Científico e Tecnológico					0,00	0,00	0,00	0,00	0,00	0,00
FU19 - Administração Geral					0,00	0,00	0,00	0,00	0,00	0,00
FU19 - Demais Subfunções					0,00	0,00	0,00	0,00	0,00	0,00
Agricultura	192.780,00	153.380,00	0,00	0,00	153.380,00	0,00	0,00	153.380,00	0,00	0,00
Abastecimento	11.400,00	11.400,00			11.400,00			11.400,00		0,00
Extensão Rural	109.000,00	109.000,00			109.000,00			109.000,00		0,00
Irrigação					0,00	0,00	0,00	0,00	0,00	0,00
Promoção da Produção Agropecuária					0,00	0,00	0,00	0,00	0,00	0,00
Defesa Agropecuária					0,00	0,00	0,00	0,00	0,00	0,00
FU20 - Administração Geral					0,00	0,00	0,00	0,00	0,00	0,00
FU20 - Demais Subfunções					0,00	0,00	0,00	0,00	0,00	0,00
Organização Apícola					0,00	0,00	0,00	0,00	0,00	0,00
Reforma Agrária					0,00	0,00	0,00	0,00	0,00	0,00
Colonização					0,00	0,00	0,00	0,00	0,00	0,00
FU21 - Administração Geral					0,00	0,00	0,00	0,00	0,00	0,00
FU21 - Demais Subfunções					0,00	0,00	0,00	0,00	0,00	0,00
Indústria	0,00	0,00	0,00	0,00	0,00	0,00	0,00	0,00	0,00	0,00
Promoção Industrial					0,00	0,00	0,00	0,00	0,00	0,00
Produção Industrial					0,00	0,00	0,00	0,00	0,00	0,00
Mineração					0,00	0,00	0,00	0,00	0,00	0,00
Propriedade Industrial					0,00	0,00	0,00	0,00	0,00	0,00
Normalização e Qualidade					0,00	0,00	0,00	0,00	0,00	0,00
FU22 - Administração Geral					0,00	0,00	0,00	0,00	0,00	0,00
FU22 - Demais Subfunções					0,00	0,00	0,00	0,00	0,00	0,00
Comércio e Serviços					0,00	0,00	0,00	0,00	0,00	0,00
Promoção Comercial					0,00	0,00	0,00	0,00	0,00	0,00
Comercialização					0,00	0,00	0,00	0,00	0,00	0,00
Comércio Exterior					0,00	0,00	0,00	0,00	0,00	0,00
Serviços Financeiros					0,00	0,00	0,00	0,00	0,00	0,00
Turismo					0,00	0,00	0,00	0,00	0,00	0,00
FU23 - Administração Geral					0,00	0,00	0,00	0,00	0,00	0,00
FU23 - Demais Subfunções					0,00	0,00	0,00	0,00	0,00	0,00
Comunicações	0,00	0,00	0,00	0,00	0,00	0,00	0,00	0,00	0,00	0,00
Comunicações Postais					0,00	0,00	0,00	0,00	0,00	0,00
Telecomunicações					0,00	0,00	0,00	0,00	0,00	0,00
FU24 - Administração Geral					0,00	0,00	0,00	0,00	0,00	0,00

Prefeitura Municipal de Coração de Maria



Sistema de Informações Contábeis e Fiscais do Setor Público Brasileiro

TESOURO NACIONAL

Relatório Resumido de Execução Orçamentária
Prefeitura Municipal de Coração de Maria - BA (Poder Executivo)
Orçamentos Fiscal e da Seguridade Social
CNPJ:
Exercício: 2019
Período de referência: 4º bimestre

Função/Subfunção	Execução da Despesa										INSCRITAS EM RESTOS A PAGAR NÃO PROCESSADOS (f)
	DOTAÇÃO INICIAL	DOTAÇÃO ATUALIZADA (a)	DESPESAS EMPENHADAS NO BIMESTRE	DESPESAS EMPENHADAS ATÉ O BIMESTRE (b)	% (b/III a)	SALDO (c) = DESPESAS LIQUIDADAS NO BIMESTRE	DESPESAS LIQUIDADAS ATÉ O BIMESTRE (d)	% (d/III d)	SALDO (e) = (a-d)	INSCRITAS EM RESTOS A PAGAR NÃO PROCESSADOS (f)	
FL24 - Demais Subfunções											
Energia	132.696,00	119.906,00	36.009,00	100.179,52	0,21	13.726,48	61.296,37	0,18	52.697,63	0,00	
Conservação de Energia											
Energia Elétrica	132.696,00	119.906,00	36.009,00	100.179,52	0,21	13.726,48	61.296,37	0,18	52.697,63	0,00	
Combustíveis Minerais											
Biocombustíveis											
FL25 - Administração Geral											
FL25 - Demais Subfunções											
Transporte	535.377,00	191.877,00	16.350,00	57.865,00	0,12	133.962,00	16.803,84	0,10	157.266,52	0,00	
Transporte Rodoviário											
Transporte Ferroviário	535.377,00	191.877,00	16.350,00	57.865,00	0,12	133.962,00	16.803,84	0,10	157.266,52	0,00	
Transporte Hidroviário											
Transportes Especiais											
FL26 - Demais Subfunções											
Desporto e Lazer	342.950,00	342.950,00	0,00	10.000,00	0,02	332.950,00	0,00	0,00	342.950,00	0,00	
Desporto de Rendimento											
Desporto Comunitário	342.950,00	342.950,00	0,00	10.000,00	0,02	332.950,00	0,00	0,00	342.950,00	0,00	
Lazer											
FL27 - Administração Geral											
FL27 - Demais Subfunções											
Energia Especial	1.962.246,93	1.881.616,93	647.766,35	1.526.453,35	3,22	355.165,58	441.233,38	1,299.303,60	3,68	592.315,33	
Reiniciamento da Dívida Interna											
Reiniciamento da Dívida Externa	1.962.246,93	1.881.616,93	647.766,35	1.526.453,35	3,22	355.165,58	441.233,38	1,299.303,60	3,68	592.315,33	
Serviço da Dívida Interna											
Serviço da Dívida Externa											
Transferências											
Outros Encargos Especiais											
Transferências para a Educação Básica											
FL28 - Demais Subfunções											
Reserva de Contingência	367.064,00	367.064,00	0,00	0,00	0,00	367.064,00	0,00	0,00	367.064,00	0,00	
DESPESAS (INTRA-ORÇAMENTÁRIAS) (II)	5.975.532,00	5.975.532,00	5.986.153,24	5.986.153,24	11,80	389.378,76	4.322.988,13	4.322.988,13	12,85	1.652.545,87	
TOTAL (III) = (I + II)	55.023.681,60	56.292.681,60	11.302.007,79	47.332.081,81	100,00	8.960.549,79	14.288.776,36	33.636.192,20	100,00	22.656.439,40	

RREO-Anexo 02 | Tabela 2.0 - Demonstrativo da Execução das Despesas por Função/Subfunção | Total de Despesas

Função/Subfunção - Intra	Execução da Despesa - Intra										INSCRITAS EM RESTOS A PAGAR NÃO PROCESSADOS (f)
	DOTAÇÃO INICIAL	DOTAÇÃO ATUALIZADA (a)	DESPESAS EMPENHADAS NO BIMESTRE	DESPESAS EMPENHADAS ATÉ O BIMESTRE (b)	% (b/III a)	SALDO (c) = DESPESAS LIQUIDADAS NO BIMESTRE	DESPESAS LIQUIDADAS ATÉ O BIMESTRE (d)	% (d/III d)	SALDO (e) = (a-d)	INSCRITAS EM RESTOS A PAGAR NÃO PROCESSADOS (f)	
DESPESAS (INTRA-ORÇAMENTÁRIAS) (II)	5.975.532,00	5.975.532,00	5.986.153,24	5.986.153,24	11,80	389.378,76	4.322.988,13	4.322.988,13	12,85	1.652.545,87	
Legislativa	0,00	0,00	0,00	0,00	0,00	0,00	0,00	0,00	0,00	0,00	
Ação Legislativa											
Contrato Externo											
FL01 - Administração Geral											
FL01 - Demais Subfunções											
Judiciária	0,00	0,00	0,00	0,00	0,00	0,00	0,00	0,00	0,00	0,00	
Ação Judiciária											
Direito do Interesses Público no Processo Judiciário											
FL02 - Administração Geral											
FL02 - Demais Subfunções											
Essencial à Justiça	0,00	0,00	0,00	0,00	0,00	0,00	0,00	0,00	0,00	0,00	
Direito da Ordem Jurídica											

Prefeitura Municipal de Coração de Maria



siconfi
Sistema de Informações
Contábeis e Fiscais
do Setor Público Brasileiro

Relatório Resumido de Execução Orçamentária
Prefeitura Municipal de Coração de Maria - BA (Poder Executivo)
Orçamentos Fiscal e da Seguridade Social
CNPJ:
Exercício: 2019
Período de referência: 4º bimestre

Função/Subfunção - Intra	Execução da Despesa - Intra				INSCRITAS EM RESTOS A PAGAR NÃO PROCESSADOS (f)
	DOTAÇÃO INICIAL (a)	DESPESAS EMPENHADAS NO BIMESTRE (b)	DESPESAS LIQUIDADAS NO BIMESTRE (c)	DESPESAS LIQUIDADAS ATÉ O BIMESTRE (d)	
Representação Judicial e Extrajudicial					
FU03 - Administração Geral					
FU03 - Demais Subfunções					
Administração	0,00	0,00	0,00	0,00	0,00
Planejamento e Orçamento					
FU04 - Administração Geral					
FU04 - Administração Financeira					
Controle Interno					
Normalização e Fiscalização					
Tecnologia da Informação					
Ordenamento Territorial					
Formação de Recursos Humanos					
Administração de Recursos					
Administração de Contratos					
Comunicação Social					
FU04 - Demais Subfunções					
Defesa Nacional	0,00	0,00	0,00	0,00	0,00
Defesa Aérea					
Defesa Naval					
Defesa Terrestre					
FU05 - Administração Geral					
FU05 - Demais Subfunções					
Segurança Pública	0,00	0,00	0,00	0,00	0,00
Policiamento					
Defesa Civil					
Informação e Inteligência					
FU06 - Administração Geral					
FU06 - Demais Subfunções					
Relações Externas	0,00	0,00	0,00	0,00	0,00
Relações Diplomáticas					
Cooperação Internacional					
FU07 - Administração Geral					
FU07 - Demais Subfunções					
Assistência Social	0,00	0,00	0,00	0,00	0,00
Assistência ao Idoso					
Assistência ao Prontador da Delicância					
Assistência à Criança e ao Adolescente					
Assistência Comunitária					
FU08 - Administração Geral					
FU08 - Demais Subfunções					
Previdência Social	5.979.532,00	5.986.153,24	5.986.153,24	5.986.153,24	5.986.153,24
Previdência Básica	5.979.532,00	5.986.153,24	5.986.153,24	5.986.153,24	5.986.153,24
Previdência do Regime Estatutário					
Previdência Complementar					
Previdência Especial					
FU09 - Administração Geral					
FU09 - Demais Subfunções					
Saúde	0,00	0,00	0,00	0,00	0,00
Atenção Básica					
Assistência Hospitalar e Ambulatorial					
Suporte Profilático e Terapêutico					
Vigilância Sanitária					
Vigilância Epidemiológica					
Alimentação e Nutrição					
FU10 - Administração Geral					

Prefeitura Municipal de Coração de Maria



Sistema de Informações
 Contábeis e Fiscais
 do Setor Público Brasileiro
TESOURO NACIONAL

Relatório Resumido de Execução Orçamentária
Prefeitura Municipal de Coração de Maria - BA (Poder Executivo)
Orçamentos Fiscal e da Seguridade Social
CNPJ:
Exercício: 2019
Período de referência: 4º bimestre

Função/Subfunção - Intra	Execução da Despesa - Intra				DOTAÇÃO INICIAL	DOTAÇÃO ATUALIZADA (a)	DESPESAS EMPENHADAS NO BIMESTRE	DESPESAS LIQUIDADAS NO BIMESTRE	DESPESAS LIQUIDADAS ATÉ O BIMESTRE (d)	% (dIII d)	SALDO (e) = (a-d)	INSCRITAS EM RESTOS A PAGAR NÃO PROCESSADOS (f)
	%(III b)	SALDO (b) = (a-b)	DESPESAS LIQUIDADAS ATÉ O BIMESTRE (b)	DESPESAS LIQUIDADAS ATÉ O BIMESTRE (c)								
FU10 - Demais Subfunções												
Trabalho					0,00	0,00	0,00	0,00	0,00	0,00	0,00	0,00
Proteção e Benefícios ao Trabalhador					0,00	0,00	0,00	0,00	0,00	0,00	0,00	0,00
Relações de Trabalho					0,00	0,00	0,00	0,00	0,00	0,00	0,00	0,00
Emergencialidade					0,00	0,00	0,00	0,00	0,00	0,00	0,00	0,00
Fomento ao Trabalho					0,00	0,00	0,00	0,00	0,00	0,00	0,00	0,00
FU11 - Administração Geral					0,00	0,00	0,00	0,00	0,00	0,00	0,00	0,00
FU11 - Demais Subfunções					0,00	0,00	0,00	0,00	0,00	0,00	0,00	0,00
Educação					0,00	0,00	0,00	0,00	0,00	0,00	0,00	0,00
Educação Fundamental					0,00	0,00	0,00	0,00	0,00	0,00	0,00	0,00
Educação Médio					0,00	0,00	0,00	0,00	0,00	0,00	0,00	0,00
Educação Profissional					0,00	0,00	0,00	0,00	0,00	0,00	0,00	0,00
Educação Superior					0,00	0,00	0,00	0,00	0,00	0,00	0,00	0,00
Educação Infantil					0,00	0,00	0,00	0,00	0,00	0,00	0,00	0,00
Educação de Jovens e Adultos					0,00	0,00	0,00	0,00	0,00	0,00	0,00	0,00
Educação Especial					0,00	0,00	0,00	0,00	0,00	0,00	0,00	0,00
Educação Básica					0,00	0,00	0,00	0,00	0,00	0,00	0,00	0,00
FU12 - Administração Geral					0,00	0,00	0,00	0,00	0,00	0,00	0,00	0,00
FU12 - Demais Subfunções					0,00	0,00	0,00	0,00	0,00	0,00	0,00	0,00
Cultura					0,00	0,00	0,00	0,00	0,00	0,00	0,00	0,00
Patrimônio Histórico Artístico e Arqueológico					0,00	0,00	0,00	0,00	0,00	0,00	0,00	0,00
Divulgação Cultural					0,00	0,00	0,00	0,00	0,00	0,00	0,00	0,00
FU13 - Administração Geral					0,00	0,00	0,00	0,00	0,00	0,00	0,00	0,00
FU13 - Demais Subfunções					0,00	0,00	0,00	0,00	0,00	0,00	0,00	0,00
Direitos da Cidadania					0,00	0,00	0,00	0,00	0,00	0,00	0,00	0,00
Cuidado e Reintegração Social					0,00	0,00	0,00	0,00	0,00	0,00	0,00	0,00
Direito Individuais Coletivos e Difusos					0,00	0,00	0,00	0,00	0,00	0,00	0,00	0,00
Assistência aos Povos Indígenas					0,00	0,00	0,00	0,00	0,00	0,00	0,00	0,00
FU14 - Administração Geral					0,00	0,00	0,00	0,00	0,00	0,00	0,00	0,00
FU14 - Demais Subfunções					0,00	0,00	0,00	0,00	0,00	0,00	0,00	0,00
Urbanismo					0,00	0,00	0,00	0,00	0,00	0,00	0,00	0,00
Infra-Estrutura Urbana					0,00	0,00	0,00	0,00	0,00	0,00	0,00	0,00
Serviços Urbanos					0,00	0,00	0,00	0,00	0,00	0,00	0,00	0,00
Transportes Coletivos Urbanos					0,00	0,00	0,00	0,00	0,00	0,00	0,00	0,00
FU15 - Administração Geral					0,00	0,00	0,00	0,00	0,00	0,00	0,00	0,00
FU15 - Demais Subfunções					0,00	0,00	0,00	0,00	0,00	0,00	0,00	0,00
Habitación Rural					0,00	0,00	0,00	0,00	0,00	0,00	0,00	0,00
Habitación Urbana					0,00	0,00	0,00	0,00	0,00	0,00	0,00	0,00
FU16 - Administração Geral					0,00	0,00	0,00	0,00	0,00	0,00	0,00	0,00
FU16 - Demais Subfunções					0,00	0,00	0,00	0,00	0,00	0,00	0,00	0,00
Saneamento Básico Rural					0,00	0,00	0,00	0,00	0,00	0,00	0,00	0,00
Saneamento Básico Urbano					0,00	0,00	0,00	0,00	0,00	0,00	0,00	0,00
FU17 - Administração Geral					0,00	0,00	0,00	0,00	0,00	0,00	0,00	0,00
FU17 - Demais Subfunções					0,00	0,00	0,00	0,00	0,00	0,00	0,00	0,00
Gestão Ambiental					0,00	0,00	0,00	0,00	0,00	0,00	0,00	0,00
Preservação e Conservação Ambiental					0,00	0,00	0,00	0,00	0,00	0,00	0,00	0,00
Controle Ambiental					0,00	0,00	0,00	0,00	0,00	0,00	0,00	0,00
Recuperação de Áreas Degradadas					0,00	0,00	0,00	0,00	0,00	0,00	0,00	0,00
Recursos Hídricos					0,00	0,00	0,00	0,00	0,00	0,00	0,00	0,00
Meteorologia					0,00	0,00	0,00	0,00	0,00	0,00	0,00	0,00
FU18 - Administração Geral					0,00	0,00	0,00	0,00	0,00	0,00	0,00	0,00
FU18 - Demais Subfunções					0,00	0,00	0,00	0,00	0,00	0,00	0,00	0,00
Ciência e Tecnologia					0,00	0,00	0,00	0,00	0,00	0,00	0,00	0,00

Prefeitura Municipal de Coração de Maria



siconfi
Sistema de Informações
Contábeis e Fiscais
do Setor Público Brasileiro

TESOURO NACIONAL

Relatório Resumido de Execução Orçamentária
Prefeitura Municipal de Coração de Maria - BA (Poder Executivo)
Orçamentos Fiscal e da Seguridade Social
CNPJ:
Exercício: 2019
Período de referência: 4º bimestre

Função/Subfunção - Intra	Execução da Despesa - Intra						INSCRITAS EM RESTOS A PAGAR NÃO PROCESSADOS (f)		
	DOTAÇÃO INICIAL	DOTAÇÃO ATUALIZADA (a)	DESPESAS EMPENHADAS NO BIMESTRE	DESPESAS LIQUIDADAS NO BIMESTRE	DESPESAS LIQUIDADAS ATÉ O BIMESTRE (d)	% (d/III b)		SALDO (e) = (a-b)	% (d/III c)
Desenvolvimento Científico									
Desenvolvimento Tecnológico e Engenharia									
Difusão do Conhecimento Científico e Tecnológico									
FU19 - Administração Geral									
FU19 - Demais Subfunções									
Agricultura									
Assasamento									
Extensão Rural									
Irrigação									
Promoção da Produção Agropecuária									
Dádiva Agropecuária									
FU20 - Administração Geral									
FU20 - Demais Subfunções									
Organização Apícola									
Colonização									
FU21 - Administração Geral									
FU21 - Demais Subfunções									
Indústria									
Promoção Industrial									
Produção Industrial									
Mineração									
Propriedade Industrial									
Normalização e Qualidade									
FU22 - Administração Geral									
FU22 - Demais Subfunções									
Comércio e Serviços									
Promoção Comercial									
Comercialização									
Comércio Exterior									
Serviços Financeiros									
Turismo									
FU23 - Administração Geral									
FU23 - Demais Subfunções									
Comunicações									
Comunicações Postais									
Telecomunicações									
FU24 - Administração Geral									
FU24 - Demais Subfunções									
Energia									
Conservação de Energia									
Energia Elétrica									
Combustíveis Minerais									
Biocombustíveis									
FU25 - Administração Geral									
FU25 - Demais Subfunções									
Transporte									
Transporte Aéreo									
Transporte Rodoviário									
Transporte Ferroviário									
Transporte Hidroviário									
Transporte Especiais									
FU26 - Administração Geral									
FU26 - Demais Subfunções									
Desporto e Lazer									


Prefeitura Municipal de Coração de Maria

Relatório Resumido de Execução Orçamentária
Prefeitura Municipal de Coração de Maria - BA (Poder Executivo)
Orçamentos Fiscal e da Seguridade Social
CNPJ:
Exercício: 2019
Período de referência: 4º bimestre



Função/Subfunção - Intra	Execução da Despesa - Intra						INSCRITAS EM RESTOS A PAGAR NÃO PROCESSADOS (f)
	DOTAÇÃO INICIAL	DOTAÇÃO ATUALIZADA (a)	DESPESAS EMPENHADAS NO BIMESTRE	DESPESAS LIQUIDADAS O BIMESTRE (b)	DESPESAS LIQUIDADAS NO BIMESTRE	DESPESAS LIQUIDADAS ATÉ O BIMESTRE (c)	
			% (mil) b	SALDO (e) - (b+c)	% (mil) d	SALDO (e) - (b+c)	
Disponível de Rendimentos				0,00		0,00	0,00
Disponível Comunitário				0,00		0,00	0,00
Lazer				0,00		0,00	0,00
FUZ7 - Administração Geral				0,00		0,00	0,00
FUZ7 - Demais Subfunções				0,00		0,00	0,00
Encargos Especiais	0,00	0,00	0,00	0,00	0,00	0,00	0,00
Refinanciamento da Dívida Interna				0,00		0,00	0,00
Refinanciamento da Dívida Externa				0,00		0,00	0,00
Serviço da Dívida Interna				0,00		0,00	0,00
Serviço da Dívida Externa				0,00		0,00	0,00
Transferências				0,00		0,00	0,00
Outros Encargos Especiais				0,00		0,00	0,00
Transferências para a Educação Básica				0,00		0,00	0,00
FUZ8 - Demais Subfunções				0,00		0,00	0,00
Reserva de Contingência				0,00		0,00	0,00

Prefeitura Municipal de Coração de Maria

 <p style="font-size: small;">Sistema de Informações Contábeis e Fiscais do Setor Público Brasileiro</p> <p style="font-weight: bold; font-size: x-small;">TESOURO NACIONAL</p>	Relatório Resumido de Execução Orçamentária
	Prefeitura Municipal de Coração de Maria - BA (Poder Executivo)
	Orçamentos Fiscal e da Seguridade Social
	CNPJ:
	Exercício: 2019
	Período de referência: 4º bimestre

RREO-Anexo 02 | Tabela 2.0 - Demonstrativo da Execução das Despesas por Função/Subfunção

Notas Explicativas	Valores
	31/08/2019
Notas Explicativas	-
Notas Explicativas	-

Prefeitura Municipal de Coração de Maria



Sistema de Informações Contábeis e Fiscais do Setor Público Brasileiro

TESOURO NACIONAL

Relatório Resumido de Execução Orçamentária
Prefeitura Municipal de Coração de Maria - BA (Poder Executivo)
Orçamentos Fiscal e da Seguridade Social
CNPJ:
Exercício: 2019
Período de referência: 4º bimestre

RREO-Anexo 03 | Tabela 3.2 - Demonstrativo da Receita Corrente Líquida - Municípios

Especificação	Evolução da Receita Corrente Líquida												PREVISÃO ATUALIZADA 2019	
	Evolução da Receita Realizada nos Últimos 12 Meses													
	-MR-11>	-MR-10>	-MR-9>	-MR-8>	-MR-7>	-MR-6>	-MR-5>	-MR-4>	-MR-3>	-MR-2>	-MR-1>	-MR>	TOTAL (ÚLTIMOS 12 MESES)	
RECEITAS CORRENTES (I)	3.488.526,36	4.039.045,28	3.801.302,87	3.344.104,64	4.366.122,66	4.637.748,01	3.755.738,42	3.881.690,95	4.938.765,71	3.982.451,88	7.050.707,70	4.337.892,20	56.759.942,28	53.826.181,00
Impostos, Taxas e Contribuições de Melhoria	175.330,27	203.844,54	137.174,43	194.728,36	152.574,97	308.630,92	189.079,67	174.229,37	239.094,60	186.822,00	201.807,83	183.483,93	2.316.131,19	2.826.340,00
IPRU	8.337,12	6.790,22	10.775,08	3.467,58	2.807,32	2.608,78	19.452,78	7.000,72	26.053,70	8.335,03	10.288,52	5.922,17	103.391,62	139.655,00
ISS	44.151,17	78.192,08	66.807,46	62.782,13	60.022,35	70.811,83	79.500,11	47.005,11	60.177,84	54.171,41	74.210,41	80.336,79	778.306,23	1.679.152,00
ITR	8.487,00	62.362,29	13.414,20	23.178,37	2.406,00	46.626,00	9.210,00	24.191,95	735,00	8.800,00	5.085,00	12.229,61	222.865,42	114.386,00
IRRF	103.538,39	49.382,01	41.144,71	99.084,91	65.822,53	164.852,88	52.594,42	74.850,74	109.763,28	63.002,11	87.650,71	68.881,75	941.186,54	697.698,00
Outros Impostos, Taxas e Contribuições de Melhoria	11.018,89	9.117,54	5.173,86	47.205,37	21.416,17	21.930,23	41.312,36	20.320,23	293.24,78	21.533,45	24.753,39	15.988,61	268.103,38	205.515,00
Contribuições	1.789,89	1.975,78	1.915,88	2.075,37	2.270,38	2.113,41	1.789,85	2.028,61	2.588,83	1.762,05	4.888,97	152.377,86	3.446.797,54	2.081.118,00
Receita Patronal	1.789,89	1.975,78	1.915,88	2.075,37	2.270,38	2.113,41	1.789,85	2.028,61	2.588,83	1.762,05	4.888,97	152.377,86	3.446.797,54	2.081.118,00
Receita Previdenciária	1.789,89	1.975,78	1.915,88	2.075,37	2.270,38	2.113,41	1.789,85	2.028,61	2.588,83	1.762,05	4.888,97	152.377,86	3.446.797,54	2.081.118,00
Receita Agrícola														
Receita Industrial														
Receita de Serviços														
Transferências Correntes	3.310.884,46	3.832.231,93	3.752.573,21	5.759.248,43	4.211.277,11	4.248.628,27	3.564.869,70	3.804.797,02	4.688.701,23	3.833.321,48	5.050.668,38	3.898.497,50	48.988.888,82	48.840.180,00
Conta-Pelo-Do-FPM	1.161.125,94	1.319.031,54	1.658.800,51	2.889.517,11	2.055.344,41	2.257.628,82	1.690.360,88	1.649.155,62	2.116.403,98	1.657.086,70	2.279.734,82	1.663.428,04	22.415.662,25	23.143.083,00
Conta-Pelo-Do-ICMS	331.118,27	382.442,57	290.183,18	589.287,89	227.087,16	287.740,56	299.734,75	384.342,04	271.089,31	286.473,24	384.483,95	287.738,70	3.986.098,11	3.566.865,00
Conta-Pelo-Do-PIVA	41.997,00	55.171,21	40.286,83	90.788,50	39.889,85	35.662,87	30.107,47	35.252,41	48.833,23	34.929,37	63.148,15	57.409,88	519.395,04	461.884,00
Conta-Pelo-Do-ITR	1.074,70	3.862,46	1.755,34	1.054,05	1.143,01	217,61	811,2	126,40	248,83	30,05	143,27	925,20	10.875,54	2.487,00
Transferências de LC nº 87/1988	988,34	988,34	988,34	988,34	988,34	988,34	988,34	988,34	988,34	988,34	988,34	988,34	3.953,36	12.453,00
Transferências de LC nº 87/1989	2.805,27	2.805,27	2.805,27	2.805,27	2.805,27	2.805,27	2.805,27	2.805,27	2.805,27	2.805,27	2.805,27	2.805,27	11.213,08	37.371,00
Transferências de LC nº 87/1990	1.087,46	1.087,46	1.087,46	1.087,46	1.087,46	1.087,46	1.087,46	1.087,46	1.087,46	1.087,46	1.087,46	1.087,46	4.351,15	13.377,00
Transferências de LC nº 87/1991	806.481,44	987.454,95	799.226,95	809.248,41	364.284,24	364.284,24	502.246,41	892.437,43	1.061.438,28	810.919,23	1.183.241,36	866.427,89	9.282.110,15	9.316.309,00
Outras Transferências Correntes	522,34	993,03	973,84	290.519,7	0,00	1.076,41	0,00	535,55	540,85	546,35	569.242,41	101.661,67	962.371,02	38.426,00
DEDUÇÕES (II)	307.247,28	352.301,31	338.073,83	524.189,59	464.880,77	510.889,91	404.001,32	409.776,15	497.271,25	397.765,31	363.781,01	401.493,79	5.028.619,62	5.415.150,40
Contrib. de Servidor para o Plano de Previdência														
Compensações Financeiras entre Regimes Previdenciários														
Dedução de Receita para Formação do FUNDEB	307.247,28	352.301,31	338.073,83	524.189,59	464.880,77	510.889,91	404.001,32	409.776,15	497.271,25	397.765,31	363.781,01	401.493,79	5.028.619,62	5.415.150,40
RECEITA CORRENTE LÍQUIDA (III) = (I) - (II)	3.181.279,08	3.686.743,97	3.463.229,04	2.819.915,05	3.901.241,89	4.077.858,10	3.351.737,10	3.471.914,84	4.441.494,46	3.584.686,57	6.686.926,69	3.936.398,41	51.731.322,66	48.411.030,60

Prefeitura Municipal de Coração de Maria

PREFEITURA MUNICIPAL DE CORACAO DE MARIA
RELATÓRIO RESUMIDO DA EXECUÇÃO ORÇAMENTÁRIA
DEMONSTRATIVO DAS RECEITAS E DESPESAS PREVIDENCIÁRIAS DO REGIME PRÓPRIO DE PREVIDÊNCIA DOS SERVIDORES
ORÇAMENTO DA SEGURIDADE SOCIAL
JANEIRO A AGOSTO 2019 / BIMESTRE JULHO - AGOSTO

RREO - ANEXO 4 (LRF, Art 53, inciso II)

Em reais

RECEITAS PREVIDENCIÁRIAS - RPPS	PLANO PREVIDENCIÁRIO		RECEITAS REALIZADAS	
	PREVISÃO INICIAL	PREVISÃO ATUALIZADA	Até o Bimestre/	Até o Bimestre/
			2019	2018
RECEITAS CORRENTES (I)	0,00	0,00	0,00	0,00
Receita de Contribuições dos Segurados	0,00	0,00	0,00	0,00
Civil	0,00	0,00	0,00	0,00
Ativo	0,00	0,00	0,00	0,00
Inativo	0,00	0,00	0,00	0,00
Pensionista	0,00	0,00	0,00	0,00
Militar	0,00	0,00	0,00	0,00
Ativo	0,00	0,00	0,00	0,00
Inativo	0,00	0,00	0,00	0,00
Pensionista	0,00	0,00	0,00	0,00
Receita de Contribuições Patronais	0,00	0,00	0,00	0,00
Civil	0,00	0,00	0,00	0,00
Ativo	0,00	0,00	0,00	0,00
Inativo	0,00	0,00	0,00	0,00
Pensionista	0,00	0,00	0,00	0,00
Militar	0,00	0,00	0,00	0,00
Ativo	0,00	0,00	0,00	0,00
Inativo	0,00	0,00	0,00	0,00
Pensionista	0,00	0,00	0,00	0,00
Em Regime de Parcelamento de Débitos	0,00	0,00	0,00	0,00
Receita Patrimonial	0,00	0,00	0,00	0,00
Receitas Imobiliárias	0,00	0,00	0,00	0,00
Receitas de Valores Mobiliários	0,00	0,00	0,00	0,00
Outras Receitas Patrimoniais	0,00	0,00	0,00	0,00
Receita de Serviços	0,00	0,00	0,00	0,00
Outras Receitas Correntes	0,00	0,00	0,00	0,00
Compensação Previdenciária do RGPS para o RPPS	0,00	0,00	0,00	0,00
Aportos Periódicos para Amortização de Déficit Atuarial do RPPS (II)	0,00	0,00	0,00	0,00
Demais Receitas Correntes	0,00	0,00	0,00	0,00
RECEITAS DE CAPITAL (III)	0,00	0,00	0,00	0,00
Alienação de Bens, Direitos e Ativos	0,00	0,00	0,00	0,00
Amortização de Empréstimos	0,00	0,00	0,00	0,00
Outras Receitas de Capital	0,00	0,00	0,00	0,00
TOTAL DAS RECEITAS PREVIDENCIÁRIAS RPPS - (IV) = (I + III - II)	0,00	0,00	0,00	0,00

DESPESAS	DOTAÇÃO INICIAL	DOTAÇÃO ATUALIZADA	DESPESAS EMPENHADAS		DESPESAS LIQUIDADAS		INSCRITAS EM RESTOS A PAGAR NÃO PROCESSADOS	
			Até o Bimestre/ 2019	Até o Bimestre/ 2018	Até o Bimestre/ 2019	Até o Bimestre/ 2018	E 2019	E 2018
ADMINISTRAÇÃO (V)	0,00	0,00	0,00	0,00	0,00	0,00	0,00	(216.096,60)
Despesas Correntes	0,00	0,00	0,00	0,00	0,00	0,00	0,00	(212.296,60)
Despesas de Capital	0,00	0,00	0,00	0,00	0,00	0,00	0,00	(3.800,00)
PREVIDÊNCIA(VI)	0,00	0,00	0,00	0,00	0,00	0,00	0,00	0,00
Benefícios - Civil	0,00	0,00	0,00	0,00	0,00	0,00	0,00	0,00
Aposentadorias	0,00	0,00	0,00	0,00	0,00	0,00	0,00	0,00
Pensões	0,00	0,00	0,00	0,00	0,00	0,00	0,00	0,00
Outros Benefícios Previdenciários	0,00	0,00	0,00	0,00	0,00	0,00	0,00	0,00
Benefícios - Militar	0,00	0,00	0,00	0,00	0,00	0,00	0,00	0,00
Reformas	0,00	0,00	0,00	0,00	0,00	0,00	0,00	0,00
Pensões	0,00	0,00	0,00	0,00	0,00	0,00	0,00	0,00
Outros Benefícios Previdenciários	0,00	0,00	0,00	0,00	0,00	0,00	0,00	0,00
Outras Despesas Previdenciárias	0,00	0,00	0,00	0,00	0,00	0,00	0,00	0,00
Compensação Previdenciária do RPPS para o RGPS	0,00	0,00	0,00	0,00	0,00	0,00	0,00	0,00
Demais Despesas Previdenciárias	0,00	0,00	0,00	0,00	0,00	0,00	0,00	0,00
TOTAL DAS DESPESAS PREVIDENCIÁRIAS - RPPS (VII) = (V + VI)	0,00	0,00	0,00	0,00	0,00	0,00	0,00	(216.096,60)
RESULTADO PREVIDENCIÁRIO (VIII) = (IV - VII)	0,00	0,00	-	-	0,00	0,00	-	-

Prefeitura Municipal de Coração de Maria

RECURSOS RPPS ARRECADADOS EM EXERCÍCIOS ANTERIORES		PREVISÃO ORÇAMENTÁRIA			
VALOR		0,00			
RESERVA ORÇAMENTÁRIA DO RPPS		PREVISÃO ORÇAMENTÁRIA			
VALOR		0,00			
APORTES DE RECURSOS PARA O PLANO PREVIDENCIÁRIO DO RPPS		APORTES REALIZADOS			
Plano de Amortização - Contribuição Patronal Suplementar		0,00			
Plano de Amortização - Aporte Periódico de Valores Predefinidos		0,00			
Outros Aportes para o RPPS		0,00			
Recursos para Cobertura de Déficit Financeiro		0,00			
BENS E DIREITOS DO RPPS		PERÍODO DE REFERÊNCIA			
		2019		2018	
Caixa e Equivalentes de Caixa		0,00		0,00	
Investimentos e Aplicações		0,00		0,00	
Outros Bens e Direitos		0,00		0,00	
PLANO FINANCEIRO					
RECEITAS PREVIDENCIÁRIAS - RPPS	PREVISÃO	PREVISÃO	RECEITAS REALIZADAS		
			Até o Bimestre/ 2019	Até o Bimestre/ 2018	
RECEITAS CORRENTES (IX)	0,00	0,00	0,00	0,00	
Receita de Contribuições dos Segurados	0,00	0,00	0,00	0,00	
Civil	0,00	0,00	0,00	0,00	
Ativo	0,00	0,00	0,00	0,00	
Inativo	0,00	0,00	0,00	0,00	
Pensionista	0,00	0,00	0,00	0,00	
Militar	0,00	0,00	0,00	0,00	
Ativo	0,00	0,00	0,00	0,00	
Inativo	0,00	0,00	0,00	0,00	
Pensionista	0,00	0,00	0,00	0,00	
Receita de Contribuições Patronais	0,00	0,00	0,00	0,00	
Civil	0,00	0,00	0,00	0,00	
Ativo	0,00	0,00	0,00	0,00	
Inativo	0,00	0,00	0,00	0,00	
Pensionista	0,00	0,00	0,00	0,00	
Militar	0,00	0,00	0,00	0,00	
Ativo	0,00	0,00	0,00	0,00	
Inativo	0,00	0,00	0,00	0,00	
Pensionista	0,00	0,00	0,00	0,00	
Em Regime de Parcelamento de Débitos	0,00	0,00	0,00	0,00	
Receita Patrimonial	0,00	0,00	0,00	0,00	
Receitas Imobiliárias	0,00	0,00	0,00	0,00	
Receitas de Valores Mobiliários	0,00	0,00	0,00	0,00	
Outras Receitas Patrimoniais	0,00	0,00	0,00	0,00	
Receita de Serviços	0,00	0,00	0,00	0,00	
Outras Receitas Correntes	0,00	0,00	0,00	0,00	
Compensação Previdenciária do RGPS para o RPPS	0,00	0,00	0,00	0,00	
Demais Receitas Correntes	0,00	0,00	0,00	0,00	
RECEITAS DE CAPITAL (IX)	0,00	0,00	0,00	0,00	
Alienação de Bens, Direitos e Ativos	0,00	0,00	0,00	0,00	
Amortização de Empréstimos	0,00	0,00	0,00	0,00	
Outras Receitas de Capital	0,00	0,00	0,00	0,00	
TOTAL DAS RECEITAS PREVIDENCIÁRIAS RPPS - (IV) = (I + III - II)	0,00	0,00	0,00	0,00	

Prefeitura Municipal de Coração de Maria

DESPESAS PREVIDENCIÁRIAS - RPPS	DOTAÇÃO	DOTAÇÃO ATUALIZADA	DESPESAS EMPENHADAS		DESPESAS LIQUIDADAS		INSCRITAS EM RESTOS A PAGAR NÃO PROCESSADOS	
			Até o Bimestre/ 2019	Até o Bimestre/ 2018	Até o Bimestre/ 2019	Até o Bimestre/ 2018	Até o Bimestre/ 2019	Até o Bimestre/ 2018
ADMINISTRAÇÃO (XII)	0,00	0,00	0,00	0,00	0,00	0,00	0,00	0,00
Despesas Correntes	0,00	0,00	0,00	0,00	0,00	0,00	0,00	0,00
Despesas de Capital	0,00	0,00	0,00	0,00	0,00	0,00	0,00	0,00
PREVIDÊNCIA(XIII)	0,00	0,00	0,00	0,00	0,00	0,00	0,00	0,00
Benefícios - Civil	0,00	0,00	0,00	0,00	0,00	0,00	0,00	0,00
Aposentadorias	0,00	0,00	0,00	0,00	0,00	0,00	0,00	0,00
Pensões	0,00	0,00	0,00	0,00	0,00	0,00	0,00	0,00
Outros Benefícios Previdenciários	0,00	0,00	0,00	0,00	0,00	0,00	0,00	0,00
Benefícios - Militar	0,00	0,00	0,00	0,00	0,00	0,00	0,00	0,00
Reformas	0,00	0,00	0,00	0,00	0,00	0,00	0,00	0,00
Pensões	0,00	0,00	0,00	0,00	0,00	0,00	0,00	0,00
Outros Benefícios Previdenciários	0,00	0,00	0,00	0,00	0,00	0,00	0,00	0,00
Outras Despesas Previdenciárias	0,00	0,00	0,00	0,00	0,00	0,00	0,00	0,00
Compensação Previdenciária do RPPS para o RGPS	0,00	0,00	0,00	0,00	0,00	0,00	0,00	0,00
Demais Despesas Previdenciárias	0,00	0,00	0,00	0,00	0,00	0,00	0,00	0,00
TOTAL DAS DESPESAS PREVIDENCIÁRIAS - RPPS (VII) = (V + VI)	0,00	0,00	0,00	0,00	0,00	0,00	0,00	0,00

RESULTADO PREVIDENCIÁRIO (VIII) = (IV - VII)	0,00	0,00	-	-	0,00	0,00	-	-
---	------	------	---	---	------	------	---	---


APORTES DE RECURSOS PARA O PLANO FINANCEIRO DO RPPS	APORTES REALIZADOS
Recursos para Cobertura de Déficit Financeiro	0,00
Recursos para Cobertura de Déficit Financeiro	0,00

FONTE: Sistema de Contabilidade Pública, Unidade Responsável: PREFEITURA MUNICIPAL DE CORACAO DE MARIA

EDIMÁRIO PAIM DE CERQUEIRA
PREFEITO MUNICIPAL

JACKSON RIBEIRO AZEVEDO
Contador

Prefeitura Municipal de Coração de Maria

 <p>Sistema de Informações Contábeis e Fiscais do Setor Público Brasileiro TESOURO NACIONAL</p>	Relatório Resumido de Execução Orçamentária
	Prefeitura Municipal de Coração de Maria - BA (Poder Executivo)
	Orçamentos Fiscal e da Seguridade Social
	CNPJ:
	Exercício: 2019
	Período de referência: 4º bimestre

RREO-Anexo 04 | Tabela 4 - Demonstrativo das Receitas e Despesas Previdenciárias do RPPS

Aportes de Recursos para o Plano Financeiro do RPPS	Aportes de Recursos
	APORTES REALIZADOS
Aportes de Recursos para o Regime Próprio de Previdência do Servidor	-
Recursos para Cobertura de Insuficiências Financeiras	
Recursos para Formação de Reserva	

RREO-Anexo 04 | Tabela 4 - Demonstrativo das Receitas e Despesas Previdenciárias do RPPS

Notas Explicativas	Valores
	31/08/2019
Notas Explicativas	-
Notas Explicativas	

RREO-Anexo 06 | Tabela 6.3 - Demonstrativo dos Resultados Primário e Nominal - Municípios

Cálculo Acima da Linha - Receitas Primárias	Receita Orçamentária	
	PREVISÃO ATUALIZADA	Até o Bimestre / 2019
		RECEITAS REALIZADAS (a)
Cálculo Acima da Linha - Receitas Primárias	-	-
RECEITAS CORRENTES (I)	48.411.030,60	33.572.094,62
Impostos, Taxas e Contribuições de Melhoria	2.626.340,00	1.604.044,29
IPTU	139.625,00	74.021,62
ISS	1.679.192,00	528.603,37
ITBI	114.396,00	116.523,56
IRRF	687.608,00	688.318,52
Outros Impostos, Taxas e Contribuições de Melhoria	205.519,00	196.577,22
Contribuições	2.081.118,00	1.389.480,07
Receita Patrimonial	40.073,00	19.071,74
Aplicações Financeiras (II)	40.073,00	19.071,74
Outras Receitas Patrimoniais		
Transferências Correntes	43.424.957,60	29.898.895,18
Cota-Parte do FPM	18.540.650,80	12.670.721,15
Cota-Parte do ICMS	2.853.332,00	1.924.848,41
Cota-Parte do IPVA	385.515,20	90.163,46
Cota-Parte do ITR	1.989,60	2.340,84
Transferências da LC 87/1996	9.996,00	0,00
Transferências da LC nº 61/1989	33.121,00	19.819,22
Transferências do FUNDEB	13.281.974,00	9.257.011,30
Outras Transferências Correntes	8.318.379,00	5.933.990,80
Demais Receitas Correntes	38.542,00	660.603,34
Outras Receitas Financeiras (III)		
Receitas Correntes Restantes	38.542,00	660.603,34
RECEITAS PRIMÁRIAS CORRENTES (IV) = (I - II - III)	48.370.957,60	33.553.022,88
RECEITAS DE CAPITAL (V)	2.719.686,00	283.000,00
Operações de Crédito (VI)	50.000,00	
Amortização de Empréstimos (VII)		
Alienação de Bens	0,00	0,00
Receitas de Alienação de Investimentos Temporários (VIII)		
Receitas de Alienação de Investimentos Permanentes (IX)		
Outras Alienações de Bens		
Transferências de Capital	2.669.686,00	283.000,00
Convênios	1.981.086,00	265.000,00
Outras Transferências de Capital	688.600,00	18.000,00
Outras Receitas de Capital	0,00	0,00
Outras Receitas de Capital Não Primárias (X)		
Outras Receitas de Capital Primárias		
RECEITAS PRIMÁRIAS DE CAPITAL (XI) = (V - VI - VII - IX - X)	2.669.686,00	283.000,00
RECEITA PRIMÁRIA TOTAL (XII) = (IV + XI)	51.040.643,60	33.836.022,88

Prefeitura Municipal de Coração de Maria



siconfi
Sistema de Informações
Contábeis e Fiscais
do Setor Público Brasileiro


TESOURO NACIONAL

Relatório Resumido de Execução Orçamentária
Prefeitura Municipal de Coração de Maria - BA (Poder Executivo)
Orçamentos Fiscal e da Seguridade Social
CNPJ:
Exercício: 2019
Período de referência: 4º bimestre

RREO-Anexo 06 | Tabela 6.3 - Demonstrativo dos Resultados Primário e Nominal - Municípios

	Despesa Orçamentária					
	Até o Bimestre / 2019					
	DOTAÇÃO ATUALIZADA	DESPESAS EMPENHADAS	DESPESAS LIQUIDADAS	DESPESAS PAGAS (g)	RESTOS A PAGAR PROCESSADOS PAGOS (h)	RESTOS A PAGAR NÃO PROCESSADOS LIQUIDADOS
Cálculo Acima da Linha - Despesas Primárias						
DESPESAS CORRENTES (XIII)	50.629.752,67	45.088.231,23	31.880.545,67	31.419.175,76	3.179.492,13	212.296,60
Pessoal e Encargos Sociais	34.181.694,11	33.561.766,20	22.866.239,59	22.866.239,59	2.574.995,92	-
Juros e Encargos da Dívida (XIV)	104.000,00	40.324,74	40.324,74	40.324,74	4.366,68	-
Outras Despesas Correntes	16.344.068,56	11.486.108,03	8.973.981,34	8.512.611,43	600.147,53	212.296,60
DESPESAS PRIMÁRIAS CORRENTES (XV) = (XIII - XIV)	50.629.752,67	45.027.874,23	31.840.220,93	31.378.851,02	3.175.133,45	212.296,60
DESPESAS DE CAPITAL (XVI)	5.295.814,93	2.263.850,58	1.755.646,53	1.755.646,53	3.800,00	3.800,00
Investimentos	3.511.746,00	777.754,23	496.667,67	496.667,67	3.800,00	3.800,00
Inversões Financeiras	3.750,00	0,00	0,00	0,00	0,00	0,00
Concessão de Empréstimos e Financiamentos (XVII)						
Aquisição de Título de Capital já Integralizado (XVIII)						
Aquisição de Título de Crédito (XIX)						
Demais Inversões Financeiras	3.750,00					
Amortização da Dívida (XX)	1.780.318,93	1.486.096,35	1.258.978,86	1.258.978,86	72.203,56	-
DESPESAS PRIMÁRIAS DE CAPITAL (XXI) = (XVI - XVII - XVIII - XIX - XX)	3.515.496,00	777.754,23	496.667,67	496.667,67	0,00	3.800,00
RESERVA DE CONTINGÊNCIA (XXII)	367.064,00					
DESPESA PRIMÁRIA TOTAL (XXIII) = (XV + XVI + XXII)	54.408.312,67	45.905.626,46	32.336.888,60	31.875.518,69	3.175.133,45	216.096,60

Prefeitura Municipal de Coração de Maria

 <p>Sistema de Informações Contábeis e Fiscais do Setor Público Brasileiro TESOURO NACIONAL</p>	Relatório Resumido de Execução Orçamentária
	Prefeitura Municipal de Coração de Maria - BA (Poder Executivo)
	Orçamentos Fiscal e da Seguridade Social
	CNPJ:
	Exercício: 2019
	Período de referência: 4º bimestre

RREO-Anexo 06 | Tabela 6.3 - Demonstrativo dos Resultados Primário e Nominal - Municípios

Resultado Primário - Acima da Linha	Até o Bimestre / 2019
	VALOR INCORRIDO
Resultado Primário - Acima da Linha	-
RESULTADO PRIMÁRIO - Acima da Linha (XXIV) = (XIIa - (XXIIIa + XXIIIb + XXIIIc))	-1.430.725,86

RREO-Anexo 06 | Tabela 6.3 - Demonstrativo dos Resultados Primário e Nominal - Municípios

Meta Fiscal para o Resultado Primário	Valor Realizado no Período
	VALOR CORRENTE
Meta Fiscal para o Resultado Primário	-
Meta fixada no Anexo de Metas Fiscais da LDO para o exercício de referência	1.518.493,97

RREO-Anexo 06 | Tabela 6.3 - Demonstrativo dos Resultados Primário e Nominal - Municípios

Juros Nominais	Até o Bimestre 2019
	VALOR INCORRIDO
Juros Nominais	-
Juros, Encargos e Variações Monetárias Ativos (XXV)	19.071,74
Juros, Encargos e Variações Monetárias Passivos (XXVI)	40.324,74

RREO-Anexo 06 | Tabela 6.3 - Demonstrativo dos Resultados Primário e Nominal - Municípios

Resultado Nominal - Acima da Linha	Até o Bimestre / 2019
	VALOR INCORRIDO
Resultado Nominal - Acima da Linha	-
RESULTADO NOMINAL - Acima da Linha (XXVII) = XXIV + (XXV - XXVI)	-1.451.978,86

RREO-Anexo 06 | Tabela 6.3 - Demonstrativo dos Resultados Primário e Nominal - Municípios

Meta Fiscal para o Resultado Nominal	Valor Realizado no Período
	VALOR CORRENTE
Meta Fiscal para o Resultado Nominal	-
Meta fixada no Anexo de Metas Fiscais da LDO para o exercício de referência	-1.380.694,07

RREO-Anexo 06 | Tabela 6.3 - Demonstrativo dos Resultados Primário e Nominal - Municípios

Cálculo Abaixo da Linha - Dívida Consolidada Líquida	Saldo	
	Em 31/12/2018 (a)	Até o Bimestre 2019 (b)
Cálculo Abaixo da Linha - Dívida Consolidada Líquida	-	-
DÍVIDA CONSOLIDADA (XXVIII)	26.179.155,94	24.752.061,77
DEDUÇÕES (XXIX)	0,00	1.429.110,49
Disponibilidade de Caixa	0,00	1.429.110,49
Disponibilidade de Caixa Bruta	2.640.681,26	1.681.248,94
(-) Restos a Pagar Processados (XXX)	3.503.834,14	252.138,45
Demais Haveres Financeiros		
DÍVIDA CONSOLIDADA LÍQUIDA (XXXI) = (XXVIII - XXIX)	26.179.155,94	23.322.951,28

RREO-Anexo 06 | Tabela 6.3 - Demonstrativo dos Resultados Primário e Nominal - Municípios


Resultado Nominal - Abaixo da Linha	Saldo
	Até o Bimestre / 2019
Resultado Nominal - Abaixo da Linha	-
RESULTADO NOMINAL - Abaixo da Linha (XXXII) = (XXXIa - XXXIb)	2.856.204,66

RREO-Anexo 06 | Tabela 6.3 - Demonstrativo dos Resultados Primário e Nominal - Municípios

Ajuste Metodológico	Até o Bimestre 2019
	VALOR INCORRIDO
Ajuste Metodológico	-
VARIAÇÃO SALDO RPP = (XXXIII) = (XXXa - XXXb)	3.251.695,69
RECEITA DE ALIENAÇÃO DE INVESTIMENTOS PERMANENTES (IX)	0,00
PASSIVOS RECONHECIDOS NA DC (XXXIV)	
VARIAÇÃO CAMBIAL (XXXV)	
PAGAMENTO DE PRECATÓRIOS INTEGRANTES DA DC (XXXVI)	
OUTROS AJUSTES (XXXVII)	
RESULTADO NOMINAL AJUSTADO - Abaixo da Linha (XXXVIII) = (XXXII - XXXIII - IX + XXXIV + XXXV - XXXVI + XXXVII)	-395.491,03

RREO-Anexo 06 | Tabela 6.3 - Demonstrativo dos Resultados Primário e Nominal - Municípios

Prefeitura Municipal de Coração de Maria

 <p>Sistema de Informações Contábeis e Fiscais do Setor Público Brasileiro TESOURO NACIONAL</p>	Relatório Resumido de Execução Orçamentária
	Prefeitura Municipal de Coração de Maria - BA (Poder Executivo)
	Orçamentos Fiscal e da Seguridade Social
	CNPJ:
	Exercício: 2019
	Período de referência: 4º bimestre

Resultado Primário - Abaixo da Linha	Saldo	
	Até o Bimestre / 2019	
Resultado Primário - Abaixo da Linha	-	
RESULTADO PRIMÁRIO - Abaixo da Linha (XXXIX) = XXXVIII - (XXV - XXVI)		-374.238,03

RREO-Anexo 06 | Tabela 6.3 - Demonstrativo dos Resultados Primário e Nominal - Municípios

Informações Adicionais	PREVISÃO ORÇAMENTÁRIA	
	PREVISÃO ORÇAMENTÁRIA	
Informações Adicionais	-	
SALDO DE EXERCÍCIOS ANTERIORES		
Recursos Arrecadados em Exercícios Anteriores - RPPS		
Superávit Financeiro Utilizado para Abertura e Reabertura de Créditos Adicionais		
RESERVA ORÇAMENTÁRIA DO RPPS		

RREO-Anexo 06 | Tabela 6.3 - Demonstrativo dos Resultados Primário e Nominal - Municípios

Notas Explicativas	Valores	
	31/08/2019	
Notas Explicativas	-	
Notas Explicativas		

Prefeitura Municipal de Coração de Maria



siconfi
Sistema de Informações
Contábeis e Fiscais
do Setor Público Brasileiro

TESOURO NACIONAL

Relatório Resumido de Execução Orçamentária
Prefeitura Municipal de Coração de Maria - BA (Poder Executivo)
Orçamentos Fiscal e da Seguridade Social
CNPJ:
Exercício: 2019
Período de referência: 4º bimestre

RREO-Anexo 07 | Tabela 7.0 - Demonstrativo dos Restos à Pagar por Poder e Órgão - Municípios

Poder/Orgão	RESTOS A PAGAR PROCESSADOS E NÃO PROCESSADOS LIQUIDADOS EM EXERCÍCIOS ANTERIORES						RESTOS A PAGAR NÃO PROCESSADOS						
	Inscritas	Em Exercícios Anteriores (f)	Em 31 de Dezembro de 2018 (g)	Pagos (e)	Cancelados (d)	Saldo e = (a-b) - (c+d)	Inscritas	Em Exercícios Anteriores (f)	Em 31 de Dezembro de 2018 (g)	Liquidados (h)	Pagos (i)	Cancelados (j)	Saldo k = (f + g) - (i + j)
RESTOS A PAGAR (EXCETO INTRA-ORÇAMENTÁRIOS) (I)	00.353.71	0,00	3.412.800,43	3.251.695,69	0,00	252.138,45	166.16,74	227.603,15	216.096,00	216.096,00	0,00	0,00	280.201,74
PODER EXECUTIVO	00.353.71	0,00	3.412.800,43	3.251.695,69	0,00	252.138,45	166.16,74	227.603,15	216.096,00	216.096,00	0,00	0,00	280.201,74
PODER LEGISLATIVO													
Câmara Municipal													
Tribunal de Contas do Município													
RESTOS A PAGAR (INTRA-ORÇAMENTÁRIOS) (II)	00.353.71	0,00	3.412.800,43	3.251.695,69	0,00	252.138,45	166.16,74	227.603,15	216.096,00	216.096,00	0,00	0,00	280.201,74
TOTAL (III = I + II)													

RREO-Anexo 07 | Tabela 7.0 - Demonstrativo dos Restos à Pagar por Poder e Órgão - Municípios

Poder/Orgão - Intra	RESTOS A PAGAR PROCESSADOS E NÃO PROCESSADOS LIQUIDADOS EM EXERCÍCIOS ANTERIORES						RESTOS A PAGAR NÃO PROCESSADOS						
	Inscritas	Em Exercícios Anteriores (f)	Em 31 de Dezembro de 2018 (g)	Pagos (e)	Cancelados (d)	Saldo e = (a-b) - (c+d)	Inscritas	Em Exercícios Anteriores (f)	Em 31 de Dezembro de 2018 (g)	Liquidados (h)	Pagos (i)	Cancelados (j)	Saldo k = (f + g) - (i + j)
RESTOS A PAGAR (EXCETO INTRA-ORÇAMENTÁRIOS) (I)	00.353.71	0,00	0,00	0,00	0,00	0,00	0,00	0,00	0,00	0,00	0,00	0,00	0,00
PODER EXECUTIVO	00.353.71	0,00	0,00	0,00	0,00	0,00	0,00	0,00	0,00	0,00	0,00	0,00	0,00
PODER LEGISLATIVO													
Câmara Municipal													
Tribunal de Contas do Município													

Prefeitura Municipal de Coração de Maria

PREFEITURA MUNICIPAL DE CORAÇÃO DE MARIA RELATÓRIO RESUMIDO DA EXECUÇÃO ORÇAMENTÁRIA DEMONSTRATIVO DAS RECEITAS E DESPESAS COM MANUTENÇÃO E DESENVOLVIMENTO DO ENSINO - MDE ORÇAMENTOS FISCAL E DA SEGURIDADE SOCIAL JANEIRO A AGOSTO 2019/ BIMESTRE JULHO - AGOSTO

RREO - Anexo 8 (LDB. art 72)

R\$ 1,00

RECEITAS DO ENSINO						
RECEITA RESULTANTE DE IMPOSTOS (caput do art. 212 da Constituição)	PREVISÃO INICIAL	PREVISÃO ATUALIZADA (a)	RECEITAS REALIZADAS			
			Até o Bimestre (b)	% (c) = (b/a) x 100		
1- RECEITA DE IMPOSTOS	2.620.821,00	2.620.821,00	1.407.467,07	53,70		
1.1- Receita Resultante de Imposto sobre a Propriedade Predial e Territorial Urbana - IPTU	139.625,00	139.625,00	74.021,62	53,01		
1.1.1- IPTU	80.531,00	80.531,00	56.526,83	70,19		
1.1.2- Multas, Juros de Mora, Dívida Ativa e Outros Encargos do IPTU	59.094,00	59.094,00	17.494,79	29,60		
1.2- Receita Resultante do Imposto sobre Transmissão Inter Vivos - ITBI	114.396,00	114.396,00	116.523,56	101,85		
1.2.1- ITBI	112.833,00	112.833,00	116.523,56	103,27		
1.2.2- Multas, Juros de Mora, Dívida Ativa e Outros Encargos do ITBI	1.563,00	1.563,00	0,00	0,00		
1.3- Receita Resultante do Impostos sobre Serviços de Qualquer Natureza - ISS	1.679.192,00	1.679.192,00	528.603,37	31,47		
1.3.1- ISS	1.677.483,00	1.677.483,00	1.533.010,74	91,38		
1.3.2- Multas, Juros de Mora, Dívida Ativa e Outros Encargos do ISS	1.709,00	1.709,00	15.592,63	912,38		
1.4- Receita Resultante do Imposto de Renda Retido na Fonte - IRRF	687.608,00	687.608,00	688.318,52	100,10		
1.5- Receita Resultante do Impostos Territorial Rural - ITR (CF, art. 153, §4º, inciso III)	0,00	0,00	0,00	0,00		
1.5.1- ITR	0,00	0,00	0,00	0,00		
1.5.2- Multas, Juros de Mora, Dívida Ativa e Outros Encargos do ITR	0,00	0,00	0,00	0,00		
2- RECEITA DE TRANSFERÊNCIAS CONSTITUCIONAIS E LEGAIS	27.239.755,00	27.239.755,00	18.152.756,59	66,64		
2.1- Cota-Parte - FPM	23.143.093,00	23.143.093,00	15.379.127,15	66,45		
2.1.1- Parcela referente à CF, art. 159, I, alínea b	21.364.000,00	21.364.000,00	15.379.127,15	71,98		
2.1.2- Parcela referente à CF, art. 159, I, alínea d	893.062,00	893.062,00	0,00	0,00		
2.1.3- Parcela referente à CF, art. 159, I, alínea e	886.031,00	886.031,00	0,00	0,00		
2.2- Cota-Parte - ICMS	3.566.665,00	3.566.665,00	2.406.060,30	67,45		
2.3- ICMS-Desoneração - I, C, nº87/1996	12.495,00	12.495,00	0,00	0,00		
2.4- Cota-Parte IPI-Exportação	33.121,00	33.121,00	19.819,22	59,83		
2.5- Cota-Parte ITR	2.487,00	2.487,00	2.925,99	117,65		
2.6- Cota-Parte IPVA	481.894,00	481.894,00	344.823,93	71,55		
2.7- Cota-Parte IOF-Ouro	0,00	0,00	0,00	0,00		
3- TOTAL DA RECEITA DE IMPOSTOS (1+2)	29.860.576,00	29.860.576,00	19.560.223,66	65,50		
RECEITAS ADICIONAIS PARA FINANCIAMENTO DO ENSINO						
RECEITAS ADICIONAIS PARA FINANCIAMENTO DO ENSINO	PREVISÃO INICIAL	PREVISÃO ATUALIZADA (a)	RECEITAS REALIZADAS			
			Até o Bimestre (b)	% (c) = (b/a) x 100		
4- RECEITA DA APLICAÇÃO FINANCEIRA DE OUTROS RECURSOS DE IMPOSTOS VINCULADOS AO ENSINO	2.793,00	2.793,00	189,11	6,77		
5- RECEITA DE TRANSFERÊNCIAS DO FNDE	1.407.759,00	1.407.759,00	895.493,80	63,61		
5.1- Transferências do Salário-Educação	540.935,00	540.935,00	357.318,24	66,05		
5.2- Transferências Diretas - PDDE	0,00	0,00	0,00	0,00		
5.3- Transferências Diretas - PNAE	242.000,00	242.000,00	218.213,80	90,17		
5.4- Transferências Diretas - PNATE	416.000,00	416.000,00	317.756,64	76,38		
5.5- Outras Transferências do FNDE	204.300,00	204.300,00	0,00	0,00		
5.6- Aplicação Financeira dos Recursos do FNDE	4.524,00	4.524,00	2.205,12	48,74		
6- RECEITA DE TRANSFERÊNCIAS DE CONVÊNIOS	254.300,00	254.300,00	1.589.710,46	625,13		
6.1- Transferências de Convênios	254.300,00	254.300,00	1.589.710,46	625,13		
6.2- Aplicação Financeira dos Recursos de Convênios	0,00	0,00	0,00	0,00		
7- RECEITA DE OPERAÇÕES DE CRÉDITO	50.000,00	50.000,00	0,00	0,00		
8- OUTRAS RECEITAS PARA FINANCIAMENTO DO ENSINO	0,00	0,00	0,00	0,00		
9- TOTAL DAS RECEITAS ADICIONAIS PARA FINANCIAMENTO DO ENSINO (4 + 5 + 6 + 7 + 8)	1.714.852,00	1.714.852,00	2.485.393,37	144,93		
FUNDEB						
RECEITAS DO FUNDEB	PREVISÃO INICIAL	PREVISÃO ATUALIZADA (a)	RECEITAS REALIZADAS			
			Até o Bimestre (b)	% (c) = (b/a) x 100		
10- RECEITAS DESTINADAS AO FUNDEB	5.415.150,40	5.415.150,40	3.444.863,51	63,61		
10.1- Cota-Parte FPM Destinada ao FUNDEB - (20% de 2.1.1)	4.602.442,20	4.602.442,20	2.708.406,00	58,84		
10.2- Cota-Parte ICMS Destinada ao FUNDEB - (20% de 2.2)	713.333,00	713.333,00	481.211,89	67,45		
10.3- ICMS-Desoneração Destinada ao FUNDEB - (20% de 2.3)	2.499,00	2.499,00	0,00	0,00		
10.4- Cota-Parte IPI-Exportação Destinada ao FUNDEB - (20% de 2.4)	0,00	0,00	0,00	0,00		
10.5- Cota-Parte ITR ou ITR Arrecadados Destinados ao FUNDEB - (20% de (1.5 + 2.5))	497,40	497,40	585,15	117,64		
10.6- Cota-Parte IPVA Destinada ao FUNDEB - (20% de 2.6)	96.378,80	96.378,80	254.660,47	264,22		
11- RECEITAS RECEBIDAS DO FUNDEB	13.284.339,00	13.284.339,00	9.259.957,30	69,70		
11.1- Transferências de Recursos do FUNDEB	10.052.000,00	10.052.000,00	7.018.302,57	69,81		
11.2- Complementação da União ao FUNDEB	3.229.974,00	3.229.974,00	2.238.708,73	69,31		
11.3- Receita de Aplicação Financeira dos Recursos do FUNDEB	2.365,00	2.365,00	2.946,00	124,56		
12- RESULTADO LÍQUIDO DAS TRANSFERÊNCIAS DO FUNDEB (11.1 - 10)	4.636.849,60	4.636.849,60	3.573.439,06	77,06		
[SE RESULTADO LÍQUIDO DA TRANSFERÊNCIA (12) > 0] = ACRÉSCIMO RESULTANTE DAS TRANSFERÊNCIAS DO FUNDEB						
[SE RESULTADO LÍQUIDO DA TRANSFERÊNCIA (12) < 0] = DECRÉSCIMO RESULTANTE DAS TRANSFERÊNCIAS DO FUNDEB						
DESPESAS DO FUNDEB	DOTAÇÃO ATUALIZADA	DOTAÇÃO ATUALIZAÇÃO (d)	DESPESAS		INSCRITAS EM RESTOS A PAGAR NÃO PROCESSADOS ⁷ (l)	
			Até o Bimestre (e)	% (f)=(e/d)x100		
13- PAGAMENTO DOS PROFISSIONAIS DO MAGISTÉRIO	8.868.041,84	8.868.041,84	8.836.698,84	99,65	0,00	
13.1 - Com Educação Infantil	332.886,30	332.886,30	332.666,30	99,93	0,00	
13.2 - Com Ensino Fundamental	8.535.155,54	8.535.155,54	8.504.032,54	99,64	0,00	
14- OUTRAS DESPESAS	3.915.297,16	3.831.297,16	3.180.584,16	83,02	0,00	
14.1 - Com Educação Infantil	283.673,00	342.273,00	298.544,00	87,22	0,00	
14.2 - Com Ensino Fundamental	3.631.624,16	3.489.024,16	2.882.040,16	82,60	0,00	
15- TOTAL DAS DESPESAS DO FUNDEB (13 + 14)	12.783.339,00	12.699.339,00	12.017.283,00	94,63	0,00	
DEDUÇÕES PARA FINS DO LIMITE DO FUNDEB						
16- RESTOS A PAGAR INSCRITOS NO EXERCÍCIO SEM DISPONIBILIDADE FINANCEIRA DE RECURSOS DO FUNDEB	VALOR					
16.1- FUNDEB 60%	0,00					
16.2- FUNDEB 40%	0,00					
17- DESPESAS CUSTEADAS COM O SUPERÁVIT FINANCEIRO, DO EXERCÍCIO ANTERIOR, DO FUNDEB	0,00					
17.1- FUNDEB 60%	0,00					
17.2- FUNDEB 40%	0,00					
18- TOTAL DAS DEDUÇÕES CONSIDERADAS PARA FINS DE LIMITE DO FUNDEB (16 + 17)	0,00					
INDICADORES DO FUNDEB						
19- TOTAL DAS DESPESAS DO FUNDEB PARA FINS DE LIMITE (15 - 18)	VALOR					
19.1- Mínimo de 60% do FUNDEB na Remuneração do Magistério1 (13 - (16.1 + 17.1)) / (11) x 100 %	67,46					
19.2- Máximo de 40% em Despesa com MDE, que não Remuneração do Magistério (14 - (16.2 + 17.2)) / (11) x 100 %	22,97					
19.3- Máximo de 5% não Aplicado no Exercício (100 - (19.1 + 19.2)) %	9,57					
CONTROLE DA UTILIZAÇÃO DE RECURSOS NO EXERCÍCIO SUBSEQUENTE						
20- RECURSOS RECEBIDOS DO FUNDEB EM 2018 QUE NÃO FORAM UTILIZADOS	VALOR					
21- DESPESAS CUSTEADAS COM O SALDO DO ITEM 20 ATÉ O 1º TRIMESTRE DE 2019 ²	570.388,86					
	1.080.946,05					

Prefeitura Municipal de Coração de Maria

MANUTENÇÃO E DESENVOLVIMENTO DO ENSINO - DESPESAS CUSTEADAS COM A RECEITA RESULTANTE DE IMPOSTOS E RECURSOS DO FUNDEB								
DESPESAS COM AÇÕES TÍPICAS DE MDE	DOTAÇÃO INICIAL	DOTAÇÃO ATUALIZADA (d)	DESPESAS		DESPESAS LIQUIDADAS		INSCRITAS EM RESTOS A PAGAR NÃO PROCESSADOS (l)	
			Até o Bimestre (e)	% (f)=(e/d)x	Até o Bimestre (g)	%		
22- EDUCAÇÃO INFANTIL	0,00	0,00	0,00	0,00	0,00	0,00	0,00	
22.1- Creche	0,00	0,00	0,00	0,00	0,00	0,00	0,00	
22.1.1- Despesas Custeadas com Recursos do FUNDEB	0,00	0,00	0,00	0,00	0,00	0,00	0,00	
22.1.2- Despesas Custeadas com Outros Recursos de Impostos	0,00	0,00	0,00	0,00	0,00	0,00	0,00	
22.2- Pré-escola	0,00	0,00	0,00	0,00	0,00	0,00	0,00	
22.2.1- Despesas Custeadas com Recursos do FUNDEB	0,00	0,00	0,00	0,00	0,00	0,00	0,00	
22.2.2- Despesas Custeadas com Outros Recursos de Impostos	0,00	0,00	0,00	0,00	0,00	0,00	0,00	
23- ENSINO FUNDAMENTAL	14.476.087,70	14.430.837,70	13.520.504,73	93,69	8.541.155,64	59,18	0,00	
23.1- Despesas Custeadas com Recursos do FUNDEB	12.667.779,70	12.609.179,70	11.737.174,70	93,08	8.196.889,78	65,00	0,00	
23.2- Despesas Custeadas com Outros Recursos de Impostos	1.808.308,00	1.821.658,00	1.783.330,03	97,90	344.265,86	18,89	0,00	
24- ENSINO MÉDIO	0,00	0,00	0,00	0,00	0,00	0,00	0,00	
25- ENSINO SUPERIOR	0,00	0,00	0,00	0,00	0,00	0,00	0,00	
26- ENSINO PROFISSIONAL NÃO INTEGRADO AO ENSINO REGULAR	0,00	0,00	0,00	0,00	0,00	0,00	0,00	
27- OUTRAS	7.000,00	28.000,00	24.904,00	88,94	23.904,00	85,37	0,00	
28- TOTAL DAS DESPESAS COM AÇÕES TÍPICAS DE MDE (22 + 23 + 24 + 25 + 26 + 27)	14.483.087,70	14.458.837,70	13.545.408,73	93,68	8.565.059,64	59,23	0,00	
DEDUÇÕES CONSIDERADAS PARA FINS DE LIMITE CONSTITUCIONAL							VALOR	
29- RESULTADO LÍQUIDO DAS TRANSFERÊNCIAS DO FUNDEB = (12)							3.573.439,06	
30- DESPESAS CUSTEADAS COM A COMPLEMENTAÇÃO DO FUNDEB NO EXERCÍCIO							2.238.708,73	
32- DESPESAS CUSTEADAS COM O SUPERÁVIT FINANCEIRO, DO EXERCÍCIO ANTERIOR, DO FUNDEB							0,00	
33- DESPESAS CUSTEADAS COM O SUPERÁVIT FINANCEIRO, DO EXERCÍCIO ANTERIOR, DE OUTROS RECURSOS DE IMPOSTOS							0,00	
34- RESTOS A PAGAR INSCRITOS NO EXERCÍCIO SEM DISPONIBILIDADE FINANCEIRA DE RECURSOS DE IMPOSTOS VINCULADOS AO ENSINO ⁴							0,00	
35- CANCELAMENTO, NO EXERCÍCIO, DE RESTOS A PAGAR INSCRITOS COM DISPONIBILIDADE FINANCEIRA DE RECURSOS DE IMPOSTOS VINCULADOS AO ENSINO = (46 j)							0,00	
36- TOTAL DAS DEDUÇÕES CONSIDERADAS PARA FINS DE LIMITE CONSTITUCIONAL (29 + 30 + 32 + 33 + 34 + 35)							5.812.147,79	
37- TOTAL DAS DESPESAS PARA FINS DE LIMITE ((22 + 23) - (36)) ⁵							2.729.007,85	
38- PERCENTUAL DE APLICAÇÃO EM MDE SOBRE A RECEITA LÍQUIDA DE IMPOSTOS ((37) / (3) x 100) % - LIMITE CONSTITUCIONAL 25%							13,95	
OUTRAS INFORMAÇÕES PARA CONTROLE								
OUTRAS DESPESAS CUSTEADAS COM RECEITAS ADICIONAIS PARA FINANCIAMENTO DO ENSINO	DOTAÇÃO INICIAL	DOTAÇÃO ATUALIZADA (d)	DESPESAS EMPENHADAS		DESPESAS LIQUIDADAS		INSCRITAS EM RESTOS A PAGAR NÃO PROCESSADOS ⁷ (l)	
			Até o Bimestre (e)	% (f)=(e/d)x100	Até o Bimestre (g)	% (h)=(g/d)x100		
39- DESPESAS CUSTEADAS COM A APLICAÇÃO FINANCEIRA DE OUTROS RECURSOS DE IMPOSTOS VINCULADOS AO ENSINO	0,00	0,00	0,00	0,00	0,00	0,00	0,00	
40- DESPESAS CUSTEADAS COM A CONTRIBUIÇÃO SOCIAL DO SALÁRIO-EDUCAÇÃO	541.152,00	541.152,00	365.851,19	67,61	326.845,44	60,39	0,00	
41- DESPESAS CUSTEADAS COM OPERAÇÕES DE CRÉDITO	0,00	0,00	0,00	0,00	0,00	0,00	0,00	
42- DESPESAS CUSTEADAS COM OUTRAS RECEITAS PARA FINANCIAMENTO DO ENSINO	1.212.374,00	2.651.324,00	2.468.584,95	93,11	2.324.034,80	87,65	0,00	
43- TOTAL DAS OUTRAS DESPESAS CUSTEADAS COM RECEITAS ADICIONAIS PARA FINANCIAMENTO DO ENSINO (39 + 40 + 41 + 42)	1.753.526,00	3.192.476,00	2.834.436,14	88,78	2.650.880,24	83,03	0,00	
44- TOTAL GERAL DAS DESPESAS COM MDE (28 + 43)	16.236.613,70	17.651.313,70	16.379.844,87	92,80	11.215.939,88	63,54	0,00	
RESTOS A PAGAR INSCRITOS COM DISPONIBILIDADE FINANCEIRA DE RECURSOS DE IMPOSTOS VINCULADOS AO ENSINO			SALDO ATÉ BIMESTRE		CANCELADO EM 2019 (j)			
45- RESTOS A PAGAR DE DESPESAS COM MDE			264.516,83				0,00	
45.1- Executadas com Recursos de Impostos Vinculados ao Ensino			129.711,13				0,00	
45.2- Executadas com Recursos do FUNDEB			134.805,70				0,00	
CONTROLE DA DISPONIBILIDADE FINANCEIRA			FUNDEB		SALÁRIO EDUCAÇÃO			
46- SALDO FINANCEIRO EM 31 DE DEZEMBRO DE 2018			570.388,86				61.523,25	
47- (+) INGRESSO DE RECURSOS ATÉ O BIMESTRE			9.257.011,30				357.318,24	
48- (-) PAGAMENTOS EFETUADOS ATÉ O BIMESTRE			10.961.619,66				0,00	
48.1- Orçamento do Exercício			9.880.673,61				326.845,44	
48.2- Restos a Pagar			1.080.946,05					
49- (+) RECEITA DE APLICAÇÃO FINANCEIRA DOS RECURSOS ATÉ O BIMESTRE			2.946,00				4.319,59	
50- (-) DISPONIBILIDADE FINANCEIRA ATÉ O BIMESTRE			(1.131.273,50)				423.161,08	
51- (+) Ajustes			0,00				0,00	
51.1- Retenções			0,00				0,00	
51.2 Conciliação Bancária			0,00				0,00	
52- SALDO FINANCEIRO CONCILIADO			389,03				95.586,37	

FONTE: Sistema de Contabilidade Pública, Unidade Responsável: PREFEITURA MUNICIPAL DE CORAÇÃO DE MARIA

1 Limite mínimos anuais a serem cumpridos no encerramento do exercício.

2 Art. 21, §2º, Lei 11.494/2007: "Até 5% dos recursos recebidos à conta dos Fundos, inclusive relativos à complementação da União recebidos nos termos do § 1º do art. 6º desta Lei, poderão ser utilizados no 1º trimestre do exercício imediatamente subsequente, mediante abertura de crédito adicional"

3 Caput do art. 212 da CF/1988

4 Os valores referentes à parcela dos Resos a Pagar inscritos sem disponibilidade financeira vinculada à educação deverão ser informados somente no RREO do último bimestre do exercício.

5 Limites mínimos anuais a serem cumpridos no encerramento do exercício, no âmbito de atuação prioritária, conforme LDB, art. 11, V.

6 Nos cinco primeiros bimestres do exercício o acompanhamento poderá ser feito com base na despesa empenhada ou na despesa liquidada. No último bimestre do exercício, o valor deverá corresponder ao total da despesa empenhada.

7 Essa coluna poderá ser apresentada somente no último bimestre.

EDIMÁRIO PAIM DE CERQUEIRA
PREFEITO MUNICIPAL

JACKSON RIBEIRO AZEVEDO
Contador

Prefeitura Municipal de Coração de Maria

PREFEITURA MUNICIPAL DE CORAÇÃO DE MARIA
RELATÓRIO RESUMIDO DA EXECUÇÃO ORÇAMENTÁRIA
DEMONSTRATIVO DAS RECEITAS E DESPESAS COM AÇÕES E SERVIÇOS PÚBLICOS DE SAÚDE
ORÇAMENTOS FISCAL E DA SEGURIDADE SOCIAL
JANEIRO A AGOSTO 2019 / BIMESTRE JULHO - AGOSTO

RREO - ANEXO 12 (LC 141/2012, art. 35)

R\$ 1,00

RECEITAS PARA APURAÇÃO DA APLICAÇÃO EM AÇÕES E SERVIÇOS PÚBLICOS DE SAÚDE	PREVISÃO INICIAL	PREVISÃO ATUALIZADA (a)	RECEITAS REALIZADAS	
			Até o Bimestre (b)	% (b/a) x 100
RECEITA DE IMPOSTOS LÍQUIDA (I)	2.620.821,00	2.620.821,00	1.407.467,07	53,70
Imposto Predial e Territorial Urbano - IPTU	80.531,00	80.531,00	56.526,83	70,19
Imposto sobre Transmissão de Bens Intervivos - ITBI	112.833,00	112.833,00	116.523,56	103,27
Imposto sobre Serviços de Qualquer Natureza - ISS	1.677.483,00	1.677.483,00	513.010,74	30,58
Imposto de Renda Retido na Fonte - IRRF	687.608,00	687.608,00	688.318,52	100,10
Imposto Territorial Rural - ITR	0,00	0,00	0,00	0,00
Multas, Juros de Mora e Outros Encargos dos Impostos	1.563,00	1.563,00	0,00	0,00
Dívida Ativa dos Impostos	58.718,00	58.718,00	33.087,42	56,35
Multas, Juros de Mora e Outros Encargos da Dívida Ativa	2.085,00	2.085,00	0,00	0,00
RECEITA DE TRANSFERÊNCIAS CONSTITUCIONAIS E LEGAIS (II)	27.239.755,00	27.239.755,00	18.152.756,59	66,64
Cota-Parte FPM	23.143.093,00	23.143.093,00	15.379.127,15	66,45
Cota-Parte ITR	2.487,00	2.487,00	2.925,99	117,65
Cota-Parte IPVA	481.894,00	481.894,00	344.823,93	71,56
Cota-Parte ICMS	3.566.665,00	3.566.665,00	2.406.060,30	67,46
Cota-Parte IPI-Exportação	33.121,00	33.121,00	19.819,22	59,84
Compensações Financeiras Provenientes de Impostos e Transferências Constitucionais	12.495,00	12.495,00	0,00	0,00
Desoneração ICMS (LC 87/96)	12.495,00	12.495,00	0,00	0,00
Outras	0,00	0,00	0,00	0,00
TOTAL DAS RECEITAS PARA APURAÇÃO DA APLICAÇÃO EM AÇÕES E SERVIÇOS PÚBLICOS DE SAÚDE (III) = I + II	29.860.576,00	29.860.576,00	19.560.223,66	65,51

RECEITAS ADICIONAIS PARA FINANCIAMENTO DA SAÚDE	PREVISÃO INICIAL	PREVISÃO ATUALIZADA (c)	RECEITAS REALIZADAS	
			Até o Bimestre (d)	% (d/c) x 100
TRANSFERÊNCIA DE RECURSOS DO SISTEMA ÚNICO DE SAÚDE-SUS	1.671.486,00	1.671.486,00	704.183,82	42,13
Provenientes da União	1.466.812,00	1.466.812,00	501.455,83	34,19
Provenientes dos Estados	199.493,00	199.493,00	198.408,40	99,46
Provenientes de Outros Municípios	0,00	0,00	0,00	0,00
Outras Receitas do SUS	5.181,00	5.181,00	4.319,59	83,37
TRANSFERÊNCIAS VOLUNTÁRIAS	389,00	389,00	278,91	71,70
RECEITAS DE OPERAÇÕES DE CRÉDITO VINCULADAS À SAÚDE	0,00	0,00	0,00	0,00
OUTRAS RECEITAS PARA FINANCIAMENTO DA SAÚDE	0,00	0,00	0,00	0,00
TOTAL RECEITAS ADICIONAIS PARA FINANCIAMENTO DA SAÚDE	1.671.875,00	1.671.875,00	704.462,73	42,14

DESPESAS COM SAÚDE (Por Grupo de Natureza da Despesa)	DOTAÇÃO INICIAL	DOTAÇÃO ATUALIZADA (e)	DESPESAS EMPENHADAS		DESPESAS LIQUIDADAS		Inscritas em Restos a Pagar não Processados
			Até o Bimestre (f)	% (f/e) x 100	Até o Bimestre (g)	% (g/e) x 100	
DESPESAS CORRENTES	9.548.193,64	9.637.393,64	7.512.779,23	77,95	6.197.258,72	64,30	0,00
Pessoal e Encargos Sociais	3.580.281,77	4.872.281,77	4.645.060,69	95,34	3.832.106,67	78,65	0,00
Juros e Encargos da Dívida	0,00	0,00	0,00	0,00	0,00	0,00	0,00
Outras Despesas Correntes	5.967.911,87	4.765.111,87	2.867.718,54	60,18	2.365.152,05	49,63	0,00
DESPESAS CAPITAL	1.058.578,00	969.378,00	483.720,00	49,90	274.607,60	28,33	0,00
Investimentos	1.055.878,00	966.678,00	483.720,00	50,04	274.607,60	28,41	0,00
Inversões Financeiras	0,00	0,00	0,00	0,00	0,00	0,00	0,00
Amortização da Dívida	2.700,00	2.700,00	0,00	0,00	0,00	0,00	0,00
TOTAL DAS DESPESAS COM SAÚDE (IV)	10.606.771,64	10.606.771,64	7.996.499,23	75,39	6.471.866,32	61,02	0,00

DESPESAS COM SAÚDE NÃO COMPUTADAS PARA FINS DE APURAÇÃO DO PERCENTUAL MÍNIMO	DOTAÇÃO INICIAL	DOTAÇÃO ATUALIZADA	DESPESAS EMPENHADAS		DESPESAS LIQUIDADAS		Inscritas em Restos a Pagar não Processados
			Até o Bimestre (h)	% (h/IV) x 100	Até o Bimestre (i)	% (i/IV) x 100	
DESPESAS COM INATIVOS E PENSIONISTAS	0,00	0,00	0,00	0,00	0,00	0,00	0,00
DESPESA COM ASSISTÊNCIA À SAÚDE QUE NÃO ATENDE AO PRINCÍPIO DE ACESSO UNIVERSAL	0,00	0,00	0,00	0,00	0,00	0,00	0,00
DESPESAS CUSTEADAS COM OUTROS RECURSOS	0,00	0,00	0,00	0,00	0,00	0,00	0,00
Recursos de Transferência do Sistema Único de Saúde - SUS	0,00	0,00	0,00	0,00	0,00	0,00	0,00
Recursos de Operações de Crédito	0,00	0,00	0,00	0,00	0,00	0,00	0,00
Outros Recursos	0,00	0,00	0,00	0,00	0,00	0,00	0,00
OUTRAS AÇÕES E SERVIÇOS NÃO COMPUTADOS	0,00	0,00	0,00	0,00	0,00	0,00	0,00
RESTOS A PAGAR NÃO PROCESSADOS INSCRITOS INDEVIDAMENTE NO EXERCÍCIO SEM DISPONIBILIDADE FINANCEIRA	0,00	0,00	0,00	0,00	0,00	0,00	0,00
DESPESAS CUSTEADAS COM DISPONIBILIDADE DE CAIXA VINCULADA AOS RESTOS A PAGAR CANCELADOS	0,00	0,00	0,00	0,00	0,00	0,00	0,00
DESPESAS CUSTEADAS COM RECURSOS VINCULADOS À PARCELA DO PERCENTUAL MÍNIMO QUE NÃO FOI APLICADA EM AÇÕES E SERVIÇOS DE SAÚDE	0,00	0,00	0,00	0,00	0,00	0,00	0,00
TOTAL DAS DESPESAS COM NÃO COMPUTADAS (V)	0,00	0,00	0,00	0,00	0,00	0,00	0,00
TOTAL DAS DESPESAS COM AÇÕES E SERVIÇOS PÚBLICOS DE SAÚDE (VI) = (IV - V)	10.606.771,64	10.606.771,64	7.996.499,23	100,00	6.471.866,32	100,00	0,00

PERCENTUAL DE APLICAÇÃO EM AÇÕES E SERVIÇOS PÚBLICOS DE SAÚDE SOBRE A RECEITA DE IMPOSTOS LÍQUIDA E TRANSFERÊNCIAS CONSTITUCIONAIS E LEGAIS (VII%) = (VI/h ou i) / IIIb x 100 - LIMITE CONSTITUCIONAL 15%	33,09
VALOR REFERENTE À DIFERENÇA ENTRE O VALOR EXECUTADO E O LIMITE MÍNIMO CONSTITUCIONAL [(VI/h ou i) - (15 x IIIb)/100]	3.537.832,77

Prefeitura Municipal de Coração de Maria

EXECUÇÃO DE RESTOS A PAGAR NÃO PROCESSADOS INSCRITOS COM DISPONIBILIDADE DE CAIXA	INSCRITOS	CANCELADOS/ PRESCRITOS	PAGOS	A PAGAR	PARCELA CONSIDERADA NO LIMITE
Inscritos em 2018	25.750,00	0,00	25.750,00	0,00	25.750,00
Inscritos em 2017	0,00	0,00	0,00	0,00	0,00
Inscritos em 2016	-116.984,39	0,00	0,00	-116.984,39	-116.984,39
Inscritos em 2015	167.298,57	187.680,80	83.620,35	-104.002,58	167.298,57
Inscritos em anos anteriores a 2015	-76.294,63	0,00	29.399,20	-105.693,83	-76.294,63
Total	-230,45	187.680,80	138.769,55	-326.680,80	-230,45

CONTROLE DOS RESTOS A PAGAR CANCELADOS OU PRESCRITOS PARA FINS DE APLICAÇÃO DA DISPONIBILIDADE DE CAIXA CONFORME ARTIGO 24, § 1º e 2º	RESTOS A PAGAR CANCELADOS OU PRESCRITOS		
	Saldo Inicial	Despesas custeadas no exercício de referência (j)	Saldo Final (Não Aplicado)
Restos a Pagar Cancelados ou Prescritos em 2018	0,00	0,00	0,00
Restos a Pagar Cancelados ou Prescritos em 2017	0,00	0,00	0,00
Restos a Pagar Cancelados ou Prescritos em 2016	0,00	0,00	0,00
Restos a Pagar Cancelados ou Prescritos em 2015	0,00	0,00	0,00
Restos a Pagar Cancelados ou Prescritos em anos anteriores a 2015	0,00	0,00	0,00
Total(VIII)	0,00	0,00	0,00

CONTROLE DO VALOR REFERENTE AO PERCENTUAL MÍNIMO NÃO CUMPRIDO EM EXERCÍCIOS ANTERIORES PARA FINS DE APLICAÇÃO DOS RECURSOS VINCULADOS CONFORME ARTIGOS 25 E 26	LIMITE NÃO CUMPRIDO		
	Saldo Inicial	Despesas custeadas no exercício de referência (k)	Saldo Final (Não Aplicado)
Diferença de limite não cumprido em 2018	0,00	0,00	0,00
Diferença de limite não cumprido em 2017	0,00	0,00	0,00
Diferença de limite não cumprido em 2016	0,00	0,00	0,00
Diferença de limite não cumprido em 2015	0,00	0,00	0,00
Diferença de limite não cumprido em 2014	0,00	0,00	0,00
Diferença de limite não cumprido em anos anteriores a 2014	0,00	0,00	0,00
Total(IX)	0,00	0,00	0,00

DESPESAS COM SAÚDE (Por Subfunção)	DOTAÇÃO INICIAL	DOTAÇÃO ATUALIZADA	DESPESAS EMPENHADAS		DESPESAS LIQUIDADAS		Inscritas em Restos a Pagar não Processados
			Até o Bimestre (l)	% (l/total l) x 100	Até o Bimestre (m)	% (m/total m) x 100	
Atenção Básica	5.029.033,00	5.067.833,00	3.856.177,80	48,22	3.096.103,55	47,84	0,00
Assistência Hospitalar e Ambulatorial	2.937.246,00	3.092.246,00	2.472.785,29	30,92	2.142.763,38	33,11	0,00
Suporte Profilático e Terapêutico	0,00	0,00	0,00	0,00	0,00	0,00	0,00
Vigilância Sanitária	252.584,00	252.584,00	178.390,00	2,23	0,00	0,00	0,00
Vigilância Epidemiológica	134.852,00	134.852,00	2.500,00	0,03	0,00	0,00	0,00
Alimentação e Nutrição	0,00	0,00	0,00	0,00	0,00	0,00	0,00
Outras Subfunções	2.253.056,64	2.059.256,64	1.486.646,14	18,59	1.232.999,39	19,05	0,00
TOTAL	10.606.771,64	10.606.771,64	7.996.499,23	99,99	6.471.866,32	100,00	0,00

FONTE: Sistema de Contabilidade Pública, Unidade Responsável PREFEITURA MUNICIPAL DE CORACAO DE MARIA

EDIMÁRIO PAIM DE CERQUEIRA
PREFEITO MUNICIPAL

JACKSON RIBEIRO AZEVEDO
Contador

Prefeitura Municipal de Coração de Maria

PREFEITURA MUNICIPAL DE CORACAO DE MARIA
 RELATÓRIO RESUMIDO DA EXECUÇÃO ORÇAMENTÁRIA
 DEMONSTRATIVO DAS PARCEIRAS PÚBLICO - PRIVADAS
 ORÇAMENTOS FISCAL E DA SEGURIDADE SOCIAL
 JANEIRO A AGOSTO DE 2019 / BIMESTRE JULHO - AGOSTO

RREO - Anexo 13 (Lei nº 11.079, de 30.12.2004, arts. 22, 25 e 28) Em reais

IMPACTOS DAS CONTRATAÇÕES DE PPP	SALDO TOTAL EM 31 DE DEZEMBRO DO EXERCÍCIO ANTERIOR	REGISTROS EFETUADOS EM 2019									
		Até o bimestre		Até o bimestre							
		No bimestre									
TOTAL DE ATIVOS											
Ativos Contabilizados na SPE											
TOTAL DE PASSIVOS											
Obrigações decorrentes de Ativos Constituídos pela SPE											
Provisões de PPP											
Outros Passivos											
ATOS POTENCIAIS PASSIVOS											
Obrigações Contratuais											
Riscos Não Provisionados											
Garantias Concedidas											
Outros Passivos Contingentes											
DESPESAS DE PPP			2020	2021	2022	2023	2024	2025	2026	2027	2028
Do Ente Federado, excepto estatais não dependentes (I)											
Das Estatais Não-Dependentes											
TOTAL DAS DESPESAS											
PPP A CONTRATAR (II)											
RECEITA CORRENTE LÍQUIDA (RCL) (III)											
TOTAL DAS DESPESAS CONSIDERADAS PARA O LIMITE (IV = I + II)											
TOTAL DAS DESPESAS / RCL (%) (V = IV / III)											

FONTE: Sistema de Contabilidade Pública. Unidade Responsável: PREFEITURA MUNICIPAL DE CORACAO DE MARIA

Nota:

Prefeitura Municipal de Coração de Maria

PREFEITURA MUNICIPAL DE CORACAO DE MARIA

RELATÓRIO RESUMIDO DA EXECUÇÃO ORÇAMENTÁRIA

DEMONSTRATIVO DAS PARCERIAS PÚBLICO - PRIVADAS

ORÇAMENTOS FISCAL E DA SEGURIDADE SOCIAL

JANEIRO A AGOSTO DE 2019 / BIMESTRE: JULHO - AGOSTO

RREO - Anexo 13 (Lei nº 11.079, de 30.12.2004, arts. 22, 25 e 28)

Em reais


IMPACTOS DAS CONTRATAÇÕES DE PPP	REGISTROS EFETUADOS EM 2019	
	No bimestre	Até o bimestre

SALDO TOTAL EM
31 DE DEZEMBRO DO
EXERCÍCIO ANTERIOR

EDIMÁRIO PAIM DE CERQUEIRA
PREFEITO MUNICIPAL

JACKSON RIBEIRO AZEVEDO
Contador

Prefeitura Municipal de Coração de Maria

 <p>Sistema de Informações Contábeis e Fiscais do Setor Público Brasileiro TESOURO NACIONAL</p>	Relatório Resumido de Execução Orçamentária
	Prefeitura Municipal de Coração de Maria - BA (Poder Executivo)
	Orçamentos Fiscal e da Seguridade Social
	CNPJ:
	Exercício: 2019
	Período de referência: 4º bimestre

RREO-Anexo 13 | Tabela 13.0 - Demonstrativo das Parcerias Público-Privadas

Notas Explicativas	Valores
	31/08/2019
Notas Explicativas	-
Notas Explicativas	-

RREO-Anexo 14 | Tabela 14.0 - Demonstrativo Simplificado do Relatório Resumido da Execução Orçamentária - Estados, DF e Municípios

Balanco Orçamentário	Valores
	Até o Bimestre
Balanco Orçamentário	-
RECEITAS	
Previsão Inicial	55.023.681,60
Previsão Atualizada	55.023.681,60
Receitas Realizadas	36.159.638,13
Déficit Orçamentário	
Saldos de Exercícios Anteriores (Utilizados para Créditos Adicionais)	
DESPESAS	
Dotação Inicial	55.023.681,60
Créditos Adicionais	
Dotação Atualizada	56.292.631,60
Despesas Empenhadas	47.332.081,81
Despesas Liquidadas	33.636.192,20
Despesas Pagas	33.174.822,29
Superávit Orçamentário	2.523.445,93

RREO-Anexo 14 | Tabela 14.0 - Demonstrativo Simplificado do Relatório Resumido da Execução Orçamentária - Estados, DF e Municípios

Despesas por Função/Subfunção	Valores
	Até o Bimestre
Despesas por Função/Subfunção	-
Despesas Empenhadas	47.332.081,81
Despesas Liquidadas	33.636.192,20

RREO-Anexo 14 | Tabela 14.0 - Demonstrativo Simplificado do Relatório Resumido da Execução Orçamentária - Estados, DF e Municípios

Receita Corrente Líquida - RCL	Valores
	Até o Bimestre
Receita Corrente Líquida - RCL	-
Receita Corrente Líquida	51.733.323,66

RREO-Anexo 14 | Tabela 14.0 - Demonstrativo Simplificado do Relatório Resumido da Execução Orçamentária - Estados, DF e Municípios

Receitas e Despesas do Regime Próprio de Previdência dos Servidores	Valores
	Até o Bimestre
Receitas e Despesas do Regime Próprio de Previdência dos Servidores	-
Regime Próprio de Previdência dos Servidores - PLANO PREVIDENCIÁRIO	
Receitas Previdenciárias Realizadas	
Despesas Previdenciárias Liquidadas	
Resultado Previdenciário	0,00
Regime Próprio de Previdência dos Servidores - PLANO FINANCEIRO	
Receitas Previdenciárias Realizadas	
Despesas Previdenciárias Liquidadas	
Resultado Previdenciário	0,00


RREO-Anexo 14 | Tabela 14.0 - Demonstrativo Simplificado do Relatório Resumido da Execução Orçamentária - Estados, DF e Municípios

Resultados Primário e Nominal	Verificação das Metas dos Resultados Nominal e Primário		
	Meta Fixada no Anexo de Metas Fiscais da LDO (a)	Resultado Apurado até o Bimestre (b)	% em Relação à Meta (b/a)
Resultados Primário e Nominal	-	-	-
Resultado Primário - Acima da Linha	1.518.493,97	-1.430.725,86	-94,22
Resultado Nominal - Acima da Linha	-1.380.694,07	-1.451.978,86	105,16

RREO-Anexo 14 | Tabela 14.0 - Demonstrativo Simplificado do Relatório Resumido da Execução Orçamentária - Estados, DF e Municípios

Restos a Pagar por Poder e Ministério Público	Estágios dos Restos a Pagar			
	Inscrição	Cancelamento Até o Bimestre	Pagamento Até o Bimestre	Saldo a Pagar
Restos a Pagar por Poder e Ministério Público	-	-	-	-
RESTOS A PAGAR PROCESSADOS	3.503.834,14	0,00	3.251.695,69	252.138,45
Poder Executivo	3.503.834,14		3.251.695,69	252.138,45
Poder Legislativo				0,00
Poder Judiciário				0,00

Prefeitura Municipal de Coração de Maria

 <p>Sistema de Informações Contábeis e Fiscais do Setor Público Brasileiro TESOURO NACIONAL</p>	Relatório Resumido de Execução Orçamentária
	Prefeitura Municipal de Coração de Maria - BA (Poder Executivo)
	Orçamentos Fiscal e da Seguridade Social
	CNPJ:
	Exercício: 2019
	Período de referência: 4º bimestre

Restos a Pagar por Poder e Ministério Público	Estágios dos Restos a Pagar			
	Inscrição	Cancelamento Até o Bimestre	Pagamento Até o Bimestre	Saldo a Pagar
Ministério Público				0,00
Defensoria Pública				0,00
RESTOS A PAGAR NÃO PROCESSADOS	244.219,89	0,00	216.096,60	28.123,29
Poder Executivo	244.219,89		216.096,60	28.123,29
Poder Legislativo				0,00
Poder Judiciário				0,00
Ministério Público				0,00
Defensoria Pública				0,00
TOTAL	3.748.054,03	0,00	3.467.792,29	280.261,74

RREO-Anexo 14 | Tabela 14.0 - Demonstrativo Simplificado do Relatório Resumido da Execução Orçamentária - Estados, DF e Municípios

Despesas com Manutenção e Desenvolvimento do Ensino	Apuração das Despesas com Ensino		
	Valor Apurado Até o Bimestre	Limites Constitucionais Anuais	
		% Mínimo a Aplicar no Exercício	% Aplicado Até o Bimestre
Despesas com Manutenção e Desenvolvimento do Ensino	-	-	-
Mínimo Anual de <18% / 25%> das Receitas de Impostos na Manutenção e Desenvolvimento do Ensino			
Mínimo Anual de 60% do FUNDEB na Remuneração do Magistério com Ensino Fundamental e Médio			
Mínimo Anual de 60% do FUNDEB na Remuneração do Magistério com Educação Infantil e Ensino Fundamental			
Complementação da União ao FUNDEB			

RREO-Anexo 14 | Tabela 14.0 - Demonstrativo Simplificado do Relatório Resumido da Execução Orçamentária - Estados, DF e Municípios

Receitas de Operações de Crédito e Despesas de Capital	Apuração das Receitas de Operações de Crédito e Despesas de Capital	
	Valor Apurado no Exercício	Saldo Não Realizado
Receitas de Operações de Crédito e Despesas de Capital	-	-
Receitas de Operações de Crédito		
Despesa de Capital Líquida		

RREO-Anexo 14 | Tabela 14.0 - Demonstrativo Simplificado do Relatório Resumido da Execução Orçamentária - Estados, DF e Municípios

Projeção Atuarial dos Regimes de Previdência	Exercício de Apuração			
	Exercício	10º Exercício	20º Exercício	35º Exercício
Projeção Atuarial dos Regimes de Previdência	-	-	-	-
Plano Previdenciário				
Receitas Previdenciárias				
Despesas Previdenciárias				
Resultado Previdenciário	0,00	0,00	0,00	0,00
Plano Financeiro				
Receitas Previdenciárias				
Despesas Previdenciárias				
Resultado Previdenciário	0,00	0,00	0,00	0,00

RREO-Anexo 14 | Tabela 14.0 - Demonstrativo Simplificado do Relatório Resumido da Execução Orçamentária - Estados, DF e Municípios

Receita da Alienação de Ativos e Aplicação dos Recursos	Apuração da Receita da Alienação de Ativos e Aplicação dos Recursos	
	Valor Apurado no Exercício	Saldo a Realizar
Receita da Alienação de Ativos e Aplicação dos Recursos	-	-
Receita de Capital Resultante da Alienação de Ativos		
Aplicação dos Recursos da Alienação de Ativos		

RREO-Anexo 14 | Tabela 14.0 - Demonstrativo Simplificado do Relatório Resumido da Execução Orçamentária - Estados, DF e Municípios


Despesas com Ações e Serviços Públicos de Saúde	Apuração das Despesas com Saúde		
	Valor Apurado Até o Bimestre	Limites Constitucionais Anuais	
		% Mínimo a Aplicar no Exercício	% Aplicado Até o Bimestre
Despesas com Ações e Serviços Públicos de Saúde	-	-	-
Despesas com Ações e Serviços Públicos de Saúde Executadas com Recursos de Impostos			

RREO-Anexo 14 | Tabela 14.0 - Demonstrativo Simplificado do Relatório Resumido da Execução Orçamentária - Estados, DF e Municípios

Despesas de Caráter Continuado Derivadas de PPP	Valor Realizado no Período	
	Valor Apurado no Exercício Corrente	
Despesas de Caráter Continuado Derivadas de PPP	-	-
Total das Despesas/RCL (%)		

RREO-Anexo 14 | Tabela 14.0 - Demonstrativo Simplificado do Relatório Resumido da Execução Orçamentária - Estados, DF e Municípios

Prefeitura Municipal de Coração de Maria

 Sistema de Informações Contábeis e Fiscais do Setor Público Brasileiro TESOURO NACIONAL	Relatório Resumido de Execução Orçamentária
	Prefeitura Municipal de Coração de Maria - BA (Poder Executivo)
	Orçamentos Fiscal e da Seguridade Social
	CNPJ:
	Exercício: 2019
	Período de referência: 4º bimestre

Notas Explicativas	Valores
Notas Explicativas	31/08/2019
Notas Explicativas	-

Prefeitura Municipal de Coração de Maria

PREFEITURA MUNICIPAL DE CORAÇÃO DE MARIA
 RELATÓRIO RESUMIDO DA EXECUÇÃO ORÇAMENTÁRIA
 DEMONSTRATIVO DE SENTENÇAS JUDICIAIS
 ORÇAMENTO FISCAL E DA SEGURIDADE SOCIAL



Período: 01/01/2019 à 31/08/2019

Órgão: (Todos)
 Unidade: (Todos)

TpEmp	CodRed	Dotação Orçamentária	Proc Credor	CNPJ/CPF	Data Emp	Data Liq	Data Pag	Bruto(R\$)	Retido	Líquido
S	1	020200	2000091000000000 00 176	PRECATÓRIOS DIVERSOS CREDORES Valor empenhado nesta data para atender despesas com cumprimento de sentenças judiciais (precatórios), durante o exercício de 2019.	055.205.575-19	31/01/2019	31/01/2019	43.492,76	43.492,76	43.492,76
S	2	020200	2000091000000000 00 290	PRECATÓRIOS DIVERSOS CREDORES Valor empenhado nesta data para atender despesas com cumprimento de sentenças judiciais (precatórios), durante o exercício de 2019.	055.205.575-19	18/02/2019	18/02/2019	44.322,05	44.322,05	44.322,05
S	3	020200	2000091000000000 00 297	PRECATÓRIOS DIVERSOS CREDORES Valor empenhado nesta data para atender despesas com cumprimento de sentenças judiciais (precatórios), durante o exercício de 2019.	055.205.575-19	20/02/2019	20/02/2019	30.829,57	30.829,57	30.829,57
S	4	020200	2000091000000000 00 298	PRECATÓRIOS DIVERSOS CREDORES Valor empenhado nesta data para atender despesas com cumprimento de sentenças judiciais (precatórios), durante o exercício de 2019.	055.205.575-19	20/02/2019	20/02/2019	41.106,08	41.106,08	41.106,08
S	5	020200	2000091000000000 00 299	PRECATÓRIOS DIVERSOS CREDORES Valor empenhado nesta data para atender despesas com cumprimento de sentenças judiciais (precatórios), durante o exercício de 2019.	055.205.575-19	20/02/2019	20/02/2019	29.846,07	29.846,07	29.846,07
S	6	020200	2000091000000000 00 300	PRECATÓRIOS DIVERSOS CREDORES Valor empenhado nesta data para atender despesas com cumprimento de sentenças judiciais (precatórios), durante o exercício de 2019.	055.205.575-19	20/02/2019	20/02/2019	31.292,63	31.292,63	31.292,63
S	7	020200	2000091000000000 00 301	PRECATÓRIOS DIVERSOS CREDORES Valor empenhado nesta data para atender despesas com cumprimento de sentenças judiciais (precatórios), durante o exercício de 2019.	055.205.575-19	20/02/2019	20/02/2019	23.222,52	23.222,52	23.222,52
S	8	020200	2000091000000000 00 289	PRECATÓRIOS DIVERSOS CREDORES Valor empenhado nesta data para atender despesas com cumprimento de sentenças judiciais (precatórios), durante o exercício de 2019.	055.205.575-19	15/02/2019	15/02/2019	33.903,17	33.903,17	33.903,17
S	9	020200	2000091000000000 00 195	PRECATÓRIOS DIVERSOS CREDORES Valor empenhado nesta data para atender despesas com cumprimento de sentenças judiciais (precatórios), durante o exercício de 2019.	055.205.575-19	06/02/2019	06/02/2019	375,04	375,04	375,04
S	10	020200	2000091000000000 00 457	PRECATÓRIOS DIVERSOS CREDORES Valor empenhado nesta data para atender despesas com cumprimento de sentenças judiciais (precatórios), durante o exercício de 2019.	055.205.575-19	25/03/2019	25/03/2019	33.864,43	33.864,43	33.864,43
S	11	020200	2000091000000000 00 437	PRECATÓRIOS DIVERSOS CREDORES Valor empenhado nesta data para atender despesas com cumprimento de sentenças judiciais (precatórios), durante o exercício de 2019.	055.205.575-19	15/03/2019	15/03/2019	38.403,66	38.403,66	38.403,66
S	12	020200	2000091000000000 00 438	PRECATÓRIOS DIVERSOS CREDORES Valor empenhado nesta data para atender despesas com cumprimento de sentenças judiciais (precatórios), durante o exercício de 2019.	055.205.575-19	15/03/2019	15/03/2019	35.945,82	35.945,82	35.945,82
S	13	020200	2000091000000000 00 439	PRECATÓRIOS DIVERSOS CREDORES Valor empenhado nesta data para atender despesas com cumprimento de sentenças judiciais (precatórios), durante o exercício de 2019.	055.205.575-19	15/03/2019	15/03/2019	41.397,08	41.397,08	41.397,08
S	14	020200	2000091000000000 00 440	PRECATÓRIOS DIVERSOS CREDORES Valor empenhado nesta data para atender despesas com cumprimento de sentenças judiciais (precatórios), durante o exercício de 2019.	055.205.575-19	15/03/2019	15/03/2019	26.380,63	26.380,63	26.380,63
S	15	020200	2000091000000000 00 559	PRECATÓRIOS DIVERSOS CREDORES Valor empenhado nesta data para atender despesas com cumprimento de sentenças judiciais (precatórios), durante o exercício de 2019.	055.205.575-19	10/04/2019	10/04/2019	30.790,90	30.790,90	30.790,90

Prefeitura Municipal de Coração de Maria



PREFEITURA MUNICIPAL DE CORACAO DE MARIA
 RELATÓRIO RESUMIDO DA EXECUÇÃO ORÇAMENTÁRIA
 DEMONSTRATIVO DE SENTENÇAS JUDICIAIS
 ORÇAMENTO FISCAL E DA SEGURIDADE SOCIAL

Período: 01/01/2019 à 31/08/2019

Órgão: (Todos)
 Unidade: (Todos)

TpEmp	CodRed	Dotação Orçamentária	Proc Credor	CNPJ/CPF	Data Emp	Data Liq	Data Pag	Bruto(R\$)	Retido	Líquido	
S	16	020200	200009100000000 00 560 Valor empenhado nesta data para atender despesas com cumprimento de sentenças judiciais (precatórios), durante o exercício de 2019.	055.205.575-19	10/04/2019	10/04/2019	10/04/2019	33.137,21		33.137,21	
S	17	020200	200009100000000 00 561 Valor empenhado nesta data para atender despesas com cumprimento de sentenças judiciais (precatórios), durante o exercício de 2019.	055.205.575-19	10/04/2019	10/04/2019	10/04/2019	5.061,32		5.061,32	
S	18	020200	200009100000000 00 563 Valor empenhado nesta data para atender despesas com cumprimento de sentenças judiciais (precatórios), durante o exercício de 2019.	055.205.575-19	10/04/2019	10/04/2019	10/04/2019	141,66		141,66	
S	19	020200	200009100000000 00 621 Valor empenhado nesta data para atender despesas com cumprimento de sentenças judiciais (precatórios), durante o exercício de 2019.	055.205.575-19	29/04/2019	29/04/2019	29/04/2019	6.970,92		6.970,92	
S	20	020200	200009100000000 00 564 Valor empenhado nesta data para atender despesas com cumprimento de sentenças judiciais (precatórios), durante o exercício de 2019.	055.205.575-19	10/04/2019	10/04/2019	10/04/2019	25.214,10		25.214,10	
S	21	020200	200009100000000 00 923 Valor empenhado nesta data para atender despesas com cumprimento de sentenças judiciais (precatórios), durante o exercício de 2019.	055.205.575-19	14/06/2019	14/06/2019	14/06/2019	20,07		20,07	
S	22	020200	200009100000000 00 922 Valor empenhado nesta data para atender despesas com cumprimento de sentenças judiciais (precatórios), durante o exercício de 2019.	055.205.575-19	14/06/2019	14/06/2019	14/06/2019	1.490,57		1.490,57	
S	23	020200	200009100000000 00 1319 Valor empenhado nesta data para atender despesas com cumprimento de sentenças judiciais (precatórios), durante o exercício de 2019.	055.205.575-19	16/08/2019	16/08/2019	16/08/2019	40,05		40,05	
S	24	020200	200009100000000 00 1317 Valor empenhado nesta data para atender despesas com cumprimento de sentenças judiciais (precatórios), durante o exercício de 2019.	055.205.575-19	16/08/2019	16/08/2019	16/08/2019	311,66		311,66	
Total de Registros:								24	557.559,97	0,00	557.559,97

Prefeitura Municipal de Coração de Maria



PREFEITURA MUNICIPAL DE CORACAO DE MARIA
 RELATÓRIO RESUMIDO DA EXECUÇÃO ORÇAMENTÁRIA
 DEMONSTRATIVO DE SENTENÇAS JUDICIAIS
 ORÇAMENTO FISCAL E DA SEGURIDADE SOCIAL

Período: 01/01/2019 à 31/08/2019

Órgão: (Todos)
 Unidade: (Todos)

TP Emp	CodRed	Dotação Orçamentária	Proc Credor	CNPJ/CPF	Data Emp	Data Liq	Data Pag	Bruto(R\$)	Retido	Liquido
--------	--------	----------------------	-------------	----------	----------	----------	----------	------------	--------	---------

EDIMÁRIO PAIM DE CERQUEIRA
 PREFEITO MUNICIPAL

JACKSON RIBEIRO AZEVEDO
 Contador

Prefeitura Municipal de Coração de Maria

Outros



PREFEITURA MUNICIPAL DE CORAÇÃO DE MARIA


Praça Dr. Araujo Pinho, 14 - Centro | Coração de Maria - Bahia | CEP: 44250-000 | CNPJ: 13883996/0001-00



EDITAL DE CONVOCAÇÃO ACÚMULO DE VINCULOS

Por determinação de do TCM - Tribunal de Contas dos Municípios e, Conforme Edital ficam os funcionários abaixo relacionados, para comparecerem na Secretaria Municipal de Administração do Município, localizadas na Praça Dr. Araujo Pinho, nº 14 - Centro - Coração de Maria, com a máxima urgência, para tratar de assunto de seus interesses, relevante a acúmulo de VINCULOS,

Coração de Maria, 23 de Setembro de 2019


Washington Luis F. de Oliveira
Secretário de Administração
Decreto 03/2017

Prefeitura Municipal de Coração de Maria



PREFEITURA MUNICIPAL DE CORAÇÃO DE MARIA



PRAÇA ARAÚJO PINHO, 14 CEP. 44.250.000 CORAÇÃO DE MARIA-BA
CGC13. 883.996/0001-72

SECRETARIA DE ADMINISTRAÇÃO
PRAÇA DR ARAUJO PINHO, 14

CONVITE

De : Washington Luis F. de Oliveira
Secretario de Administração.


Para : Srª Marta Palmira da Silva

Senhora,

Solicitamos o comparecimento com a **máxima urgência**, na Secretaria Municipal de Administração, localizada na Praça Dr. Araujo Pinho nº 14, para tratarmos de assunto de seu interesse.

Atenciosamente,

Coração de Maria, 13 de Setembro de 2019


Washington Luis F. de Oliveira
Secretário de Administração
Decreto 03/2017

Prefeitura Municipal de Coração de Maria



PREFEITURA MUNICIPAL DE CORAÇÃO DE MARIA



PRAÇA ARAÚJO PINHO, 14 CEP. 44.250.000 CORAÇÃO DE MARIA-BA
CGC13. 883.996/0001-72

SECRETARIA DE ADMINISTRAÇÃO
PRAÇA DR ARAUJO PINHO, 14

CONVITE

De : Washington Luis F. de Oliveira
Secretario de Administração.

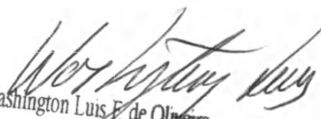
Para : Srª Marivalda Freire de Jesus

Senhora,

Solicitamos o comparecimento com a **máxima urgência**, na Secretaria Municipal de Administração, localizada na Praça Dr. Araujo Pinho nº 14, para tratarmos de assunto de seu interesse.

Atenciosamente,

Coração de Maria, 13 de Setembro de 2019


Washington Luis F. de Oliveira
Secretário de Administração
Decreto 03/2017

Prefeitura Municipal de Coração de Maria



PREFEITURA MUNICIPAL DE CORAÇÃO DE MARIA



PRAÇA ARAÚJO PINHO, 14 CEP. 44.250.000 CORAÇÃO DE MARIA-BA
CGC13. 883.996/0001-72

SECRETARIA DE ADMINISTRAÇÃO
PRAÇA DR ARAUJO PINHO, 14

CONVITE

De : Washington Luis F. de Oliveira
Secretario de Administração.

Para : Srª Marcelina de Jesus Assis

Senhora,

Solicitamos o comparecimento com a **máxima urgência**, na Secretaria Municipal de Administração, localizada na Praça Dr. Araujo Pinho nº 14, para tratarmos de assunto de seu interesse.

Atenciosamente,

Coração de Maria, 13 de Setembro de 2019


Washington Luis F. de Oliveira
Secretário de Administração
Decreto 03/2017

Prefeitura Municipal de Coração de Maria



PREFEITURA MUNICIPAL DE CORAÇÃO DE MARIA



PRAÇA ARAÚJO PINHO, 14 CEP. 44.250.000 CORAÇÃO DE MARIA-BA
CGC13. 883.996/0001-72

SECRETARIA DE ADMINISTRAÇÃO
PRAÇA DR ARAUJO PINHO, 14

CONVITE

De : Washington Luis F. de Oliveira
Secretario de Administração.


Para : Srª Luana Maria dos Santos Oliveira

Senhora,

Solicitamos o comparecimento com a **máxima urgência**, na Secretaria Municipal de Administração, localizada na Praça Dr. Araujo Pinho nº 14, para tratarmos de assunto de seu interesse.

Atenciosamente,

Coração de Maria, 13 de Setembro de 2019


Washington Luis F. de Oliveira
Secretario de Administração
Decreto 03/2017

Prefeitura Municipal de Coração de Maria



PREFEITURA MUNICIPAL DE CORAÇÃO DE MARIA



PRAÇA ARAÚJO PINHO, 14 CEP. 44.250.000 CORAÇÃO DE MARIA-BA
CGC13. 883.996/0001-72

SECRETARIA DE ADMINISTRAÇÃO
PRAÇA DR ARAUJO PINHO, 14

CONVITE

De : Washington Luis F. de Oliveira
Secretario de Administração.


Para : Srª Ligia Maria dos Santos Silva

Senhora,

Solicitamos o comparecimento com a **máxima urgência**, na Secretaria Municipal de Administração, localizada na Praça Dr. Araujo Pinho nº 14, para tratarmos de assunto de seu interesse.

Atenciosamente,

Coração de Maria, 13 de Setembro de 2019


Washington Luis F. de Oliveira
Secretario de Administração
Decreto 03/2017

Prefeitura Municipal de Coração de Maria



PREFEITURA MUNICIPAL DE CORAÇÃO DE MARIA



PRAÇA ARAÚJO PINHO, 14 CEP. 44.250.000 CORAÇÃO DE MARIA-BA
CGC13. 883.996/0001-72

SECRETARIA DE ADMINISTRAÇÃO
PRAÇA DR ARAUJO PINHO, 14

CONVITE

De : Washington Luis F. de Oliveira
Secretario de Administração.


Para : Srª Josenilda Moreira dos Santos

Senhora,

Solicitamos o comparecimento com a **máxima urgência**, na Secretaria Municipal de Administração, localizada na Praça Dr. Araujo Pinho nº 14, para tratarmos de assunto de seu interesse.

Atenciosamente,

Coração de Maria, 13 de Setembro de 2019


Washington Luis F. de Oliveira
Secretaria de Administração
Decreto 03/2017

Prefeitura Municipal de Coração de Maria



PREFEITURA MUNICIPAL DE CORAÇÃO DE MARIA



PRAÇA ARAÚJO PINHO, 14 CEP. 44.250.000 CORAÇÃO DE MARIA-BA
CGC13. 883.996/0001-72

SECRETARIA DE ADMINISTRAÇÃO
PRAÇA DR ARAUJO PINHO, 14

CONVITE

De : Washington Luis F. de Oliveira
Secretario de Administração.


Para : Srª Jeruza de Jesus Lima

Senhora,

Solicitamos o comparecimento com a **máxima urgência**, na Secretaria Municipal de Administração, localizada na Praça Dr. Araujo Pinho nº 14, para tratarmos de assunto de seu interesse.

Atenciosamente,

Coração de Maria, 13 de Setembro de 2019


Washington Luis F. de Oliveira
Secretario de Administração
Decreto 03/2017

Prefeitura Municipal de Coração de Maria



PREFEITURA MUNICIPAL DE CORAÇÃO DE MARIA



PRAÇA ARAÚJO PINHO, 14 CEP. 44.250.000 CORAÇÃO DE MARIA-BA
CGC13. 883.996/0001-72

*SECRETARIA DE ADMINISTRAÇÃO
PRAÇA DR ARAUJO PINHO, 14

CONVITE

De : Washington Luis F. de Oliveira
Secretario de Administração.

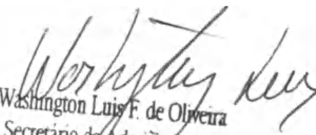
Para : Srª Francisca Pinheiro da Cruz

Senhora,

Solicitamos o comparecimento com a **máxima urgência**, na Secretaria Municipal de Administração, localizada na Praça Dr. Araujo Pinho nº 14, para tratarmos de assunto de seu interesse.

Atenciosamente,

Coração de Maria, 13 de Setembro de 2019


Washington Luis F. de Oliveira
Secretário de Administração
Decreto 03/2017

Prefeitura Municipal de Coração de Maria



PREFEITURA MUNICIPAL DE CORAÇÃO DE MARIA



PRAÇA ARAÚJO PINHO, 14 CEP. 44.250.000 CORAÇÃO DE MARIA-BA
CGC13. 883.996/0001-72

SECRETARIA DE ADMINISTRAÇÃO
PRAÇA DR ARAUJO PINHO, 14

CONVITE

De : Washington Luis F. de Oliveira
Secretario de Administração.

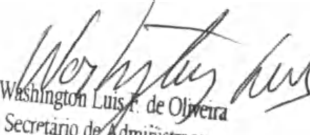
Para : Srª Jane Conceição Santos Puridade

Senhora,

Solicitamos o comparecimento com a **máxima urgência**, na Secretaria Municipal de Administração, localizada na Praça Dr. Araujo Pinho nº 14, para tratarmos de assunto de seu interesse.

Atenciosamente,

Coração de Maria, 13 de Setembro de 2019


Washington Luis F. de Oliveira
Secretário de Administração
Decreto 03/2017

Prefeitura Municipal de Coração de Maria



PREFEITURA MUNICIPAL DE CORAÇÃO DE MARIA



PRAÇA ARAÚJO PINHO, 14 CEP. 44.250.000 CORAÇÃO DE MARIA-BA
CGC13. 883.996/0001-72

SECRETARIA DE ADMINISTRAÇÃO
PRAÇA DR ARAUJO PINHO, 14

CONVITE

De : Washington Luis F. de Oliveira
Secretario de Administração.


Para : Srª CREUZA FERREIRA DA SILVA

Senhor (a) Professor (a),

Solicitamos o comparecimento com a **máxima urgência**, na Secretaria Municipal de Administração, localizada na Praça Dr. Araujo Pinho nº 14, para tratarmos de assunto de seu interesse.

Atenciosamente,

Coração de Maria, 13 de Setembro de 2016


Washington Luis F. de Oliveira
Secretário de Administração
Decreto 03/2017

Prefeitura Municipal de Coração de Maria



PREFEITURA MUNICIPAL DE CORAÇÃO DE MARIA



PRAÇA ARAÚJO PINHO, 14 CEP. 44.250.000 CORAÇÃO DE MARIA-BA
CGC13. 883.996/0001-72

SECRETARIA DE ADMINISTRAÇÃO
PRAÇA DR ARAUJO PINHO, 14

CONVITE

De : Washington Luis F. de Oliveira
Secretario de Administração.


Para : Srª Celestina Carvalho Moreira de Jesus

Senhora,

Solicitamos o comparecimento com a **máxima urgência**, na Secretaria Municipal de Administração, localizada na Praça Dr. Araujo Pinho nº 14, para tratarmos de assunto de seu interesse.

Atenciosamente,

Coração de Maria, 13 de Setembro de 2019


Washington Luis F. de Oliveira
Secretário de Administração
Decreto 03/2017

Prefeitura Municipal de Coração de Maria



PREFEITURA MUNICIPAL DE CORAÇÃO DE MARIA

PRAÇA ARAÚJO PINHO, 14 CEP. 44.250.000 CORAÇÃO DE MARIA-BA
CGC13. 883.996/0001-72

SECRETARIA DE ADMINISTRAÇÃO
PRAÇA DR ARAUJO PINHO, 14

CONVITE

De : Washington Luis F. de Oliveira
Secretario de Administração.

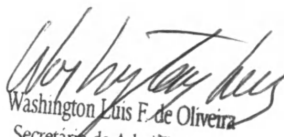
Para : Srª Dilcelia Pereira de Cerqueira Santos

Senhora,

Solicitamos o comparecimento com a **máxima urgência**, na Secretaria Municipal de Administração, localizada na Praça Dr. Araujo Pinho nº 14, para tratarmos de assunto de seu interesse.

Atenciosamente,

Coração de Maria, 13 de Setembro de 2019


Washington Luis F. de Oliveira
Secretário de Administração
Decreto 03/2017

Prefeitura Municipal de Coração de Maria



PREFEITURA MUNICIPAL DE CORAÇÃO DE MARIA



PRAÇA ARAÚJO PINHO, 14 CEP. 44.250.000 CORAÇÃO DE MARIA-BA
CGC13. 883.996/0001-72

*SECRETARIA DE ADMINISTRAÇÃO
PRAÇA DR ARAUJO PINHO, 14

CONVITE

De : Washington Luis F. de Oliveira
Secretario de Administração.


Para : Srª Edna Souza dos Santos

Senhora,

Solicitamos o comparecimento com a **máxima urgência**, na Secretaria Municipal de Administração, localizada na Praça Dr. Araujo Pinho nº 14, para tratarmos de assunto de seu interesse.

Atenciosamente,

Coração de Maria, 13 de Setembro de 2019


Washington Luis F. de Oliveira
Secretário de Administração
Decreto 03/2017

Prefeitura Municipal de Coração de Maria

Termo Aditivo



ESTADO DA BAHIA
PREFEITURA MUNICIPAL DE CORAÇÃO DE MARIA
Praça Araújo Pinho, 14 - Centro - Coração de Maria - Bahia - Cep: 44.250-000
CNPJ: 13.883.996/0001-72



EDITAL DE PUBLICAÇÃO

O MUNICÍPIO DE CORAÇÃO DE MARIA, ESTADO DE BAHIA, representado pelo seu Prefeito Municipal, **Edimário Paim de Cerqueira**, torna pública a celebração de Termo Aditivo ao contrato administrativo Nº 190/2018, com a empresa **TRATORMASTER TRATORES PEÇAS E SERVIÇOS**, CNPJ/MF sob o nº **02.745.179/0003-01**, situada na Avenida Presidente Dutra, 1850. Centro, Feira de Santana, Bahia, para fins de prorrogação do prazo contratual por mais 04 (quatro) meses, conforme art. 57, II, da Lei n.º 8.666/93. O presente Edital deverá ser afixado no local costumeiro, para conhecimento dos interessados, conforme estabelecido no Art. 16 da Lei Federal n.º 8.666/93.

Coração de Maria, 30 de Agosto de 2019.

Edimário Paim de Cerqueira
Prefeito Municipal

CERTIDÃO

Certifico que o EDITAL acima foi afixado no quadro de avisos da Prefeitura Municipal, para conhecimento dos interessados.

Coração de Maria, 30 de Agosto de 2019..

Luis Carlos de Lima Costa
Secretario Municipal de Obras e Serviços Públicos