

# Prefeitura Municipal de Coração de Maria

## Relatório Resumido da Execução



**Relatório Resumido de Execução Orçamentária**  
**Prefeitura Municipal de Coração de Maria - BA (Poder Executivo)**  
**Orçamentos Fiscal e da Seguridade Social**  
**CNPJ:**  
**Exercício: 2021**  
**Período de referência: 1º bimestre**

### RREO-Anexo 01 | Tabela 1.0 - Balanço Orçamentário

Recitas Orçamentárias	Estágios de Receita Orçamentária				PREVISÃO ATUALIZADA (e)	RECEITAS REALIZADAS		SALDO (=c)
	PREVISÃO INICIAL	No Bimestre (b)	% (b/a)	Até o Bimestre (c)		% (c/a)		
<b>Recitas Orçamentárias</b>								
RECEITAS (EXCETO INTRA-ORÇAMENTÁRIAS) (I)	57.996.249,60	6.890.059,70	11,88	6.890.059,70	11,88	51.106.189,90		
RECEITAS CORRENTES	55.669.209,60	6.890.059,70	12,38	6.890.059,70	12,38	48.779.239,90		
IMPOSTOS, TAXAS E CONTRIBUIÇÕES DE MELHORIA	2.942.505,00	511.416,86	17,38	511.416,86	17,38	2.431.088,14		
Impostos	2.709.287,00	411.914,87	15,20	411.914,87	15,20	2.287.372,13		
Taxas	202.113,00	99.501,99	49,23	99.501,99	49,23	102.611,01		
CONTRIBUIÇÕES	31.125,00	0,00	0,00	0,00	0,00	31.125,00		
Contribuição de Melhoria	0,00	0,00	0,00	0,00	0,00	0,00		
Contribuições Sociais								
Contribuições Econômicas								
Contribuições para Entidades Privadas de Serviço Social e de Formação Profissional								
Contribuição para o Custeio do Serviço de Iluminação Pública								
RECEITA PATRIMONIAL	15.346,00	559,32	3,64	559,32	3,64	14.786,68		
Exploração do Patrimônio Imobiliário do Estado								
Valores Mobiliários	15.346,00	559,32	3,64	559,32	3,64	14.786,68		
Delegação de Serviços Públicos mediante Concessão, Permissão, Autorização ou Licença								
Exploração de Recursos Naturais								
Exploração do Patrimônio Intangível								
Cessão de Direitos								
Demais Receitas Patrimoniais								
RECEITA AGROPECUÁRIA								
RECEITA INDUSTRIAL								
RECEITA DE SERVIÇOS	1.037,00	0,00	0,00	0,00	0,00	1.037,00		
Serviços Administrativos e Comerciais Gerais								
Serviços e Atividades Referentes à Navegação e ao Transporte								
Serviços e Atividades Referentes à Saúde								
Serviços e Atividades Financeiras								
Outros Serviços	1.037,00	0,00	0,00	0,00	0,00	1.037,00		
TRANSFERÊNCIAS CORRENTES	51.929.716,60	6.335.812,48	12,20	6.335.812,48	12,20	45.593.904,12		
Transferências da União e de suas Entidades	34.694.340,20	2.709.693,10	7,81	2.709.693,10	7,81	31.984.647,10		
Transferências dos Estados e do Distrito Federal e de suas Entidades	4.318.212,40	615.283,58	14,25	615.283,58	14,25	3.702.928,82		
Transferências dos Municípios e de suas Entidades								
Transferências de Instituições Privadas								
Transferências de Outras Instituições Públicas	12.917.164,00	3.010.835,80	23,31	3.010.835,80	23,31	9.906.328,20		
Transferências do Exterior								
Transferências de Pessoas Físicas								
Transferências Provenientes de Depósitos Não Identificados								
OUTRAS RECEITAS CORRENTES	780.695,00	42.271,04	5,41	42.271,04	5,41	738.423,96		
Multas Administrativas, Contratuais e Judiciais	4.669,00	0,00	0,00	0,00	0,00	4.669,00		
Indenizações, Restituições e Ressarcimentos	341.957,00	41.557,35	12,15	41.557,35	12,15	300.399,65		
Bens, Direitos e Valores Incorporados ao Patrimônio Público								
Demais Receitas Correntes	434.069,00	713,69	0,16	713,69	0,16	433.355,31		

# Prefeitura Municipal de Coração de Maria



**siconfi**  
TESOUREIRO NACIONAL

Sistema de Informações  
Contábeis e Fiscais  
do Setor Público Brasileiro

**Relatório Resumido de Execução Orçamentária**  
**Prefeitura Municipal de Coração de Maria - BA (Poder Executivo)**  
**Orçamentos Fiscal e da Seguridade Social**  
**CNPJ:**  
**Exercício: 2021**  
**Período de referência: 1º bimestre**

Recargas Orçamentárias	Estágios da Receita Orçamentária						SALDO (e-c)
	PREVISÃO INICIAL	PREVISÃO ATUALIZADA (a)	RECEITAS REALIZADAS		% (e/a)	Até o Bimestre (c)	
			No Bimestre (b)	% (b/a)			
RECEITAS DE CAPITAL	2.326.950,00	2.326.950,00	0,00	0,00	0,00	0,00	2.326.950,00
OPERÇÕES DE CRÉDITO - Mercado Interno	51.000,00	51.000,00	0,00	0,00	0,00	0,00	51.000,00
Operações de Crédito - Mercado Externo	51.000,00	51.000,00	0,00	0,00	0,00	0,00	51.000,00
ALIEÇÃO DE BENS	0,00	0,00	0,00	0,00	0,00	0,00	0,00
Alienação de Bens Móveis							0,00
Alienação de Bens Imóveis							0,00
Alienação de Bens Intangíveis							0,00
AMORTIZAÇÕES DE EMPRÉSTIMOS							0,00
TRANSFERÊNCIAS DE CAPITAL	2.275.950,00	2.275.950,00	0,00	0,00	0,00	0,00	2.275.950,00
Transferências da União e de suas Entidades	2.225.950,00	2.225.950,00	0,00	0,00	0,00	0,00	2.225.950,00
Transferências dos Estados e do Distrito Federal e de suas Entidades	50.000,00	50.000,00	0,00	0,00	0,00	0,00	50.000,00
Transferências dos Municípios e de suas Entidades							0,00
Transferências de Instituições Privadas							0,00
Transferências de Outras Instituições Públicas							0,00
Transferências do Exterior							0,00
Transferências de Pessoas Físicas							0,00
Transferências Provenientes de Depósitos Não Identificados							0,00
OUTRAS RECEITAS DE CAPITAL	0,00	0,00	0,00	0,00	0,00	0,00	0,00
Integralização do Capital Social							0,00
Remuneração das Disponibilidades do Tesouro							0,00
Resgate de Títulos do Tesouro							0,00
Demais Receitas de Capital							0,00
RECEITAS (INTRA-ORÇAMENTÁRIAS) (II)	6.019.753,00	6.019.753,00	500.584,79	8,32	500.584,79	8,32	5.519.168,21
SUBTOTAL DAS RECEITAS (III) = (I + II)	64.016.002,60	64.016.002,60	7.390.644,49	11,54	7.390.644,49	11,54	56.625.358,11
OPERÇÕES DE CRÉDITO/REFINANCIAMENTO (IV)	0,00	0,00	0,00	0,00	0,00	0,00	0,00
Operações de Crédito - Mercado Interno	0,00	0,00	0,00	0,00	0,00	0,00	0,00
Mobiliária							0,00
Contratual							0,00
Operações de Crédito - Mercado Externo	0,00	0,00	0,00	0,00	0,00	0,00	0,00
Mobiliária							0,00
Contratual							0,00
TOTAL DAS RECEITAS (V) = (III + IV)	64.016.002,60	64.016.002,60	7.390.644,49	11,54	7.390.644,49	11,54	56.625.358,11
DEFICIT (VI)							0,00
TOTAL COM DEFICIT (VII) = (V + VI)	64.016.002,60	64.016.002,60	7.390.644,49	11,54	7.390.644,49	11,54	56.625.358,11
SALDOS DE EXERCÍCIOS ANTERIORES							0,00
Recursos Arrecadados em Exercícios Anteriores - RPPS							0,00
Superávit Financeiro Utilizado para Créditos Adicionais							0,00

**RREO-Anexo 01 | Tabela 1.0 - Balanço Orçamentário**

Despesas Orçamentárias	Estágios da Despesa Orçamentária						INSCRITAS EM RESTOS A PAGAR NÃO PROCESSADOS (g)
	DOTAÇÃO INICIAL (d)	DOTAÇÃO ATUALIZADA (e)	DESPESAS EMPENHADAS ATÉ O BIMESTRE (f)	DESPESAS LIQUIDADAS ATÉ O BIMESTRE (h)	SALDO (i) = (e-h)	DESPESAS PAGAS ATÉ O BIMESTRE (j)	
Despesas Orçamentárias							

# Prefeitura Municipal de Coração de Maria



**TESOURO NACIONAL**

Sistema de Informações Contábeis e Fiscais do Setor Público Brasileiro

---

**Relatório Resumido de Execução Orçamentária**  
**Prefeitura Municipal de Coração de Maria - BA (Poder Executivo)**  
**Orçamentos Fiscal e da Seguridade Social**  
**CNPJ:**  
**Exercício: 2021**  
**Período de referência: 1º bimestre**

Despesas Orçamentárias	Estágios da Despesa Orçamentária										INSCRITAS EM RESTOS A PAGAR NÃO PROCESSADOS (K)	
	DOTAÇÃO INICIAL (I)	DOTAÇÃO ATUALIZADA (E)	DESPESAS EMPENHADAS NO BIMESTRE	DESPESAS EMPENHADAS ATÉ O BIMESTRE (F)	SALDO (G) = LIQUIDADAS NO BIMESTRE (E-F)	DESPESAS LIQUIDADAS ATÉ O BIMESTRE (H)	SALDO (I) = (E-H)	DESPESAS PAGAS ATÉ O BIMESTRE (J)	DESPESAS LIQUIDADAS ATÉ O BIMESTRE (N)	SALDO (O) = (I-N)		
DESPESAS (EXCETO INTRA-ORÇAMENTÁRIAS) (VII)	57.986.249,60	57.986.249,60	42.318.332,57	42.318.332,57	15.677.917,03	4.904.898,40	4.904.898,40	53.091.351,20	4.904.898,40	4.904.898,40	4.904.898,40	0,00
DESPESAS CORRENTES	52.642.968,60	52.642.968,60	41.132.279,69	41.132.279,69	11.400.786,91	4.647.216,31	4.647.216,31	47.895.648,29	4.647.216,31	4.647.216,31	4.647.216,31	0,00
PESSOAL E ENCARGOS SOCIAIS	35.636.308,09	35.636.308,09	35.244.077,46	35.244.077,46	650.230,63	3.135.536,02	3.135.536,02	32.759.270,07	3.135.536,02	3.135.536,02	3.135.536,02	0,00
JUROS E ENCARGOS DA DÍVIDA	14.000,00	14.000,00	11.000,00	11.000,00	3.000,00	2.113,31	2.113,31	11.886,69	2.113,31	2.113,31	2.113,31	0,00
OUTRAS DESPESAS CORRENTES	16.992.260,51	16.624.290,51	5.877.262,23	5.877.262,23	10.747.028,28	1.509.568,98	1.509.568,98	15.114.891,53	1.509.568,98	1.509.568,98	1.509.568,98	0,00
DESPESAS DE CAPITAL	4.957.621,00	5.067.121,00	1.186.052,88	1.186.052,88	3.881.068,12	257.680,09	257.680,09	4.809.440,91	257.680,09	257.680,09	257.680,09	0,00
INVESTIMENTOS	3.661.721,00	3.771.121,00	491.052,88	491.052,88	3.280.068,12	6.821,90	6.821,90	3.764.996,10	6.821,90	6.821,90	6.821,90	0,00
INVERSÕES FINANCEIRAS	2.500,00	2.500,00			2.500,00			2.500,00				0,00
AMORTIZAÇÃO DA DÍVIDA	1.293.400,00	1.293.400,00	695.000,00	695.000,00	998.400,00			1.042.541,81	250.858,19	250.858,19	250.858,19	0,00
RESERVA DE CONTINGÊNCIA	396.062,00	396.062,00			396.062,00			396.062,00				0,00
DESPESAS (INTRA-ORÇAMENTÁRIAS) (IX)	6.019.753,00	6.019.753,00	5.665.479,88	5.665.479,88	354.273,12	5.665.479,88	5.665.479,88	5.665.479,88	354.273,12	354.273,12	354.273,12	0,00
SUBTOTAL DAS DESPESAS (X) = (VII + IX)	64.016.002,60	64.016.002,60	47.983.812,45	47.983.812,45	16.032.190,15	5.483.201,59	5.483.201,59	58.532.801,01	5.483.201,59	5.483.201,59	5.483.201,59	0,00
AMORTIZAÇÃO DA DÍVIDA / REFINANCIAMENTO (XI)	0,00	0,00	0,00	0,00	0,00	0,00	0,00	0,00	0,00	0,00	0,00	0,00
Amortização da Dívida Interna	0,00	0,00	0,00	0,00	0,00	0,00	0,00	0,00	0,00	0,00	0,00	0,00
Dívida Mobiliária	0,00	0,00	0,00	0,00	0,00	0,00	0,00	0,00	0,00	0,00	0,00	0,00
Dívida Contratual	0,00	0,00	0,00	0,00	0,00	0,00	0,00	0,00	0,00	0,00	0,00	0,00
Amortização da Dívida Externa	0,00	0,00	0,00	0,00	0,00	0,00	0,00	0,00	0,00	0,00	0,00	0,00
Dívida Mobiliária	0,00	0,00	0,00	0,00	0,00	0,00	0,00	0,00	0,00	0,00	0,00	0,00
Dívida Contratual	0,00	0,00	0,00	0,00	0,00	0,00	0,00	0,00	0,00	0,00	0,00	0,00
TOTAL DAS DESPESAS (XII) = (X + XI)	64.016.002,60	64.016.002,60	47.983.812,45	47.983.812,45	16.032.190,15	5.483.201,59	5.483.201,59	58.532.801,01	5.483.201,59	5.483.201,59	5.483.201,59	0,00
SUPERÁVIT (XIII)	0,00	0,00	0,00	0,00	0,00	0,00	0,00	0,00	0,00	0,00	0,00	0,00
TOTAL COM SUPERÁVIT (XIV) = (XII + XIII)	64.016.002,60	64.016.002,60	47.983.812,45	47.983.812,45	16.032.190,15	5.483.201,59	5.483.201,59	58.532.801,01	5.483.201,59	5.483.201,59	5.483.201,59	0,00
RESERVA DO RPPS	0,00	0,00	0,00	0,00	0,00	0,00	0,00	0,00	0,00	0,00	0,00	0,00

## RREO-Anexo 01 | Tabela 1.0 - Balanço Orçamentário

Recargas Intra Orçamentárias	Estágios da Receita Intra-Orçamentária				SALDO (a-c)
	PREVISÃO INICIAL	PREVISÃO ATUALIZADA (a)	RECEITAS REALIZADAS	% (b/a)	
	No Bimestre (b)	Até o Bimestre (c)	% (c/b)		
<b>Recargas Intra Orçamentárias</b>					
RECEITAS (INTRA-ORÇAMENTÁRIAS) (I)	6.019.753,00	6.019.753,00	8,32	500.584,79	8,32
RECEITAS CORRENTES	6.019.753,00	6.019.753,00	8,32	500.584,79	8,32
IMPOSTOS, TAXAS E CONTRIBUIÇÕES DE MELHORIA	0,00	0,00	0,00	0,00	0,00
Impostos					
Taxas					
Contribuição de Melhoria					
CONTRIBUIÇÕES	6.019.753,00	6.019.753,00	8,32	500.584,79	8,32
Contribuições Sociais	6.019.753,00	6.019.753,00	8,32	500.584,79	8,32
Contribuições Econômicas					
Contribuições para Entidades Privadas de Serviço Social e de Formação Profissional					
Contribuição para o Custeio do Serviço de Iluminação Pública					
RECEITA PATRIMONIAL	0,00	0,00	0,00	0,00	0,00
Exploração do Patrimônio Imobiliário do Estado					
Valores Mobiliários					
Delegação de Serviços Públicos Mediante Concessão, Permissão, Autorização ou Licença					

# Prefeitura Municipal de Coração de Maria



**siconfi**  
TESOURO NACIONAL

Relatório Resumido de Execução Orçamentária  
 Prefeitura Municipal de Coração de Maria - BA (Poder Executivo)  
 Orçamentos Fiscal e da Seguridade Social  
 CNPJ:  
 Exercício: 2021  
 Período de referência: 1º bimestre

Recitas Intra-Orçamentárias	Estágios da Receita Intra-Orçamentária				SALDO (a-c)
	PREVISÃO INICIAL	PREVISÃO ATUALIZADA (a)	No Bimestre (b)	% (b/a)	
			RECEITAS REALIZADAS Até o Bimestre (c)	% (c/a)	
Exploração de Recursos Naturais					0,00
Exploração do Patrimônio Intangível					0,00
Cessão de Direitos					0,00
Demais Receitas Patrimoniais					0,00
RECEITA AGROPECUÁRIA					0,00
RECEITA INDUSTRIAL					0,00
RECEITA DE SERVIÇOS	0,00	0,00	0,00	0,00	0,00
Serviços Administrativos e Comerciais Gerais					0,00
Serviços e Atividades Referentes à Navegação e ao Transporte					0,00
Serviços e Atividades Referentes à Saúde					0,00
Serviços e Atividades Financeiras					0,00
Outros Serviços					0,00
TRANSFERÊNCIAS CORRENTES	0,00	0,00	0,00	0,00	0,00
Transferências de União e de suas Entidades					0,00
Transferências dos Estados e do Distrito Federal e de suas Entidades					0,00
Transferências dos Municípios e de suas Entidades					0,00
Transferências de Instituições Privadas					0,00
Transferências de Outras Instituições Públicas					0,00
Transferências do Exterior					0,00
Transferências de Pessoas Físicas					0,00
Transferências Provenientes de Depósitos Não Identificados					0,00
OUTRAS RECEITAS CORRENTES	0,00	0,00	0,00	0,00	0,00
Multas Administrativas, Contratuais e Judiciais					0,00
Indenizações, Restituições e Ressarcimentos					0,00
Bens, Direitos e Valores Incorporados ao Patrimônio Público					0,00
Demais Receitas Correntes					0,00
RECEITAS DE CAPITAL					0,00
OPERAÇÕES DE CRÉDITO					0,00
Operações de Crédito - Mercado Interno	0,00	0,00	0,00	0,00	0,00
Operações de Crédito - Mercado Externo					0,00
ALIENAÇÃO DE BENS	0,00	0,00	0,00	0,00	0,00
Alienação de Bens Móveis					0,00
Alienação de Bens Imóveis					0,00
Alienação de Bens Intangíveis					0,00
AMORTIZAÇÕES DE EMPRÉSTIMOS					0,00
TRANSFERÊNCIAS DE CAPITAL	0,00	0,00	0,00	0,00	0,00
Transferências de União e de suas Entidades					0,00
Transferências dos Estados e do Distrito Federal e de suas Entidades					0,00
Transferências dos Municípios e de suas Entidades					0,00
Transferências de Instituições Privadas					0,00
Transferências de Outras Instituições Públicas					0,00
Transferências do Exterior					0,00
Transferências de Pessoas Físicas					0,00
Transferências Provenientes de Depósitos Não Identificados					0,00
OUTRAS RECEITAS DE CAPITAL	0,00	0,00	0,00	0,00	0,00
Integralização do Capital Social					0,00

# Prefeitura Municipal de Coração de Maria



**Sistema de Informações Contábeis e Fiscais do Setor Público Brasileiro**

**TESOURO NACIONAL**


**Relatório Resumido de Execução Orçamentária**  
**Prefeitura Municipal de Coração de Maria - BA (Poder Executivo)**  
**Orçamentos Fiscal e da Seguridade Social**  
**CNPJ:**  
**Exercício: 2021**  
**Período de referência: 1º bimestre**

Recargas Intra-Orçamentárias	Estágios da Receita Intra-Orçamentária			SALDO (a-c)
	PREVISÃO INICIAL	PREVISÃO ATUALIZADA (a)	RECEITAS REALIZADAS	
			% (b/a)	% (c/a)
Remuneração das Disponibilidades do Tesouro				0,00
Resgate de Títulos do Tesouro				0,00
Demais Receitas de Capital				0,00

## RREO-Anexo 01 | Tabela 1.0 - Balanço Orçamentário

Despesas Intra-Orçamentárias	Estágios da Despesa Intra-Orçamentária									
	DOTAÇÃO INICIAL (d)	DOTAÇÃO ATUALIZADA (e)	DESPESAS EMPENHADAS NO BIMESTRE	DESPESAS EMPENHADAS ATÉ O BIMESTRE (f)	SALDO (g) = (e-f)	DESPESAS LIQUIDADAS NO BIMESTRE	DESPESAS LIQUIDADAS ATÉ O BIMESTRE (h)	SALDO (i) = (g-h)	DESPESAS PAGAS ATÉ O BIMESTRE (j)	INSCRITAS EM RESTOS A PAGAR NÃO PROCESSADOS (k)
<b>Despesas Intra-Orçamentárias</b>										
DESPESAS (INTRA-ORÇAMENTÁRIAS) (IX)	6.019.753,00	6.019.753,00	5.665.479,88	5.665.479,88	354.273,12	578.303,19	578.303,19	5.441.449,81	562.224,11	0,00
DESPESAS CORRENTES	5.858.753,00	5.916.753,00	5.659.132,88	5.659.132,88	257.620,12	578.303,19	578.303,19	5.338.449,81	562.224,11	0,00
PESSOAL E ENCARGOS SOCIAIS	5.622.669,00	5.622.669,00	5.446.264,88	5.446.264,88	176.404,12	560.098,17	560.098,17	5.062.570,83	560.098,17	0,00
JUROS E ENCARGOS DA DÍVIDA					0,00					
OUTRAS DESPESAS CORRENTES	236.084,00	294.084,00	212.868,00	212.868,00	81.216,00	18.205,02	18.205,02	275.878,98	2.125,94	0,00
DESPESAS DE CAPITAL	161.000,00	103.000,00	6.347,00	6.347,00	96.653,00	0,00	0,00	103.000,00	0,00	0,00
INVESTIMENTOS	161.000,00	103.000,00	6.347,00	6.347,00	96.653,00	0,00	0,00	103.000,00	0,00	0,00
INVERSOES FINANCEIRAS					0,00			0,00		
AMORTIZAÇÃO DA DÍVIDA					0,00			0,00		
RESERVA DE CONTINGÊNCIA					0,00			0,00		

# Prefeitura Municipal de Coração de Maria

 <p><b>siconfi</b> Sistema de Informações Contábeis e Fiscais do Setor Público Brasileiro <b>TESOURO NACIONAL</b></p>	<b>Relatório Resumido de Execução Orçamentária</b>
	<b>Prefeitura Municipal de Coração de Maria - BA (Poder Executivo)</b>
	<b>Orçamentos Fiscal e da Seguridade Social</b>
	<b>CNPJ:</b>
	<b>Exercício: 2021</b>
	<b>Período de referência: 1º bimestre</b>

**RREO-Anexo 01 | Tabela 1.0 - Balanço Orçamentário**

Notas Explicativas	Valores
	28/02/2021
Notas Explicativas	-
Notas Explicativas	-

# Prefeitura Municipal de Coração de Maria



**Sistema de Informações Contábeis e Fiscais do Setor Público Brasileiro**

**TESOURO NACIONAL**

---

**Relatório Resumido de Execução Orçamentária**  
**Prefeitura Municipal de Coração de Maria - BA (Poder Executivo)**  
**Orçamentos Fiscal e da Seguridade Social**  
**CNPJ:**  
**Exercício: 2021**  
**Período de referência: 1º bimestre**

**RREO-Anexo 02 | Tabela 2.0 - Demonstrativo da Execução das Despesas por Função/Subfunção | Total das Despesas Exceto Intra-Orçamentárias**

Função/Subfunção	Execução da Despesa										INSCRITAS EM RESTOS A PAGAR NÃO PROCESSADOS (f)
	DOTAÇÃO INICIAL	DOTAÇÃO ATUALIZADA (e)	DESPESAS EMPENHADAS NO BIMESTRE	DESPESAS EMPENHADAS ATÉ O BIMESTRE (b)	% (total b)	SALDO (c) = (e-b)	DESPESAS LIQUIDADAS NO BIMESTRE	DESPESAS LIQUIDADAS ATÉ O BIMESTRE (d)	% (total d)	SALDO (e) = (e-d)	
DESPESAS (EXCETO INTRA-ORÇAMENTÁRIAS) (f)	57.996.249,00	57.996.249,00	42.318.332,57	42.318.332,57	88,19	15.677.917,03	4.904.898,40	4.904.898,40	89,45	53.091.351,20	0,00
Legislativa	2.500.000,00	2.500.000,00	1.915.911,60	1.915.911,60	3,99	584.088,40	342.276,27	342.276,27	6,24	2.157.723,73	0,00
Ação Legislativa	2.500.000,00	2.500.000,00	1.915.911,60	1.915.911,60	0,00	0,00	342.276,27	342.276,27	0,00	2.157.723,73	0,00
Controle Externo											
Função - Administração Geral											
Função - Demais Subfunções	300.500,00	300.500,00	200.000,00	200.000,00	0,42	100.500,00	84.998,97	84.998,97	1,55	215.511,03	0,00
Ação Judiciária											
Defesa do Interesse Público no Processo Judicial											
Função - Administração Geral											
Função - Demais Subfunções	300.500,00	300.500,00	200.000,00	200.000,00	0,00	100.500,00	84.998,97	84.998,97	1,55	215.511,03	0,00
Essencial à Justiça	0,00	0,00	0,00	0,00	0,00	0,00	0,00	0,00	0,00	0,00	0,00
Defesa da Ordem Jurídica											
Representação Judicial e Extrajudicial											
Função - Administração Geral											
Função - Demais Subfunções	5.058.819,00	5.232.319,00	4.411.865,31	4.411.865,31	9,19	810.453,69	597.232,84	597.232,84	10,89	4.625.085,16	0,00
Planejamento e Orçamento											
Função - Administração Geral	4.844.318,00	5.009.818,00	4.300.712,31	4.300.712,31	8,96	709.105,69	597.232,84	597.232,84	10,89	4.412.585,16	0,00
Administração Financeira											
Administração Financeira	127.000,00	127.000,00	111.151,00	111.151,00	0,23	15.850,00	0,00	0,00	0,00	127.000,00	0,00
Normalização e Fiscalização											
Tecnologia da Informação											
Orientamento Territorial											
Formação de Recursos Humanos	2.500,00	2.500,00	0,00	0,00	0,00	0,00	0,00	0,00	0,00	2.500,00	0,00
Administração de Recintas											
Administração de Comensais											
Comunicação Social											
Função - Demais Subfunções	85.000,00	85.000,00	0,00	0,00	0,00	83.000,00	0,00	0,00	0,00	83.000,00	0,00
Defesa Nacional	0,00	0,00	0,00	0,00	0,00	0,00	0,00	0,00	0,00	0,00	0,00
Defesa Aérea											
Defesa Naval											
Defesa Terrestre											
Função - Administração Geral											
Função - Demais Subfunções	29.215,00	29.215,00	0,00	0,00	0,00	29.215,00	0,00	0,00	0,00	29.215,00	0,00
Segurança Pública	29.215,00	29.215,00	0,00	0,00	0,00	29.215,00	0,00	0,00	0,00	29.215,00	0,00
Policarabvo											
Defesa Civil											
Informação e Inteligência											
Função - Administração Geral											
Função - Demais Subfunções	0,00	0,00	0,00	0,00	0,00	0,00	0,00	0,00	0,00	0,00	0,00
Relações Exteriores											
Relações Diplomáticas											
Cooperação Internacional											
Função - Administração Geral											
Função - Demais Subfunções	2.177.291,00	2.179.291,00	1.183.936,95	1.183.936,95	2,47	994.984,15	113.094,45	113.094,45	2,08	2.065.296,55	0,00
Assistência Social											
Assistência ao Idoso											
Assistência ao Portador de Deficiência	7.500,00	7.500,00	0,00	0,00	0,00	0,00	0,00	0,00	0,00	7.500,00	0,00
Assistência à Criança e ao Adolescente	348.816,00	348.816,00	122.820,00	122.820,00	0,26	225.996,00	4.158,00	4.158,00	0,08	344.661,00	0,00
Assistência Comunitária	1.025.506,00	1.025.506,00	311.408,85	311.408,85	0,71	684.097,15	12.981,02	12.981,02	0,24	1.012.524,98	0,00

# Prefeitura Municipal de Coração de Maria



**Sistema de Informações Contábeis e Fiscais do Setor Público Brasileiro**

**TESOURO NACIONAL**

---

**Relatório Resumido de Execução Orçamentária**  
**Prefeitura Municipal de Coração de Maria - BA (Poder Executivo)**  
**Orçamentos Fiscal e da Seguridade Social**  
**CNPJ:**  
**Exercício: 2021**  
**Período de referência: 1º bimestre**

Função/Subfunção	Execução da Despesa										INSCRITAS EM RESTOS A PAGAR NÃO PROCESSADOS (f)	
	DOTAÇÃO INICIAL	DOTAÇÃO ATUALIZADA (a)	DESPESAS EMPENHADAS NO BIMÊSSE (b)	DESPESAS EMPENHADAS ATÉ O BIMÊSSE (c)	% (d)total (c)	SALDO (e) = (b)-(c)	DESPESAS LIQUIDADAS NO BIMÊSSE (f)	DESPESAS LIQUIDADAS ATÉ O BIMÊSSE (g)	% (d)total (g)	SALDO (e) = (f)-(g)		
FU08 - Administração Geral	796.469,00	796.469,00	719.698,00	1.50	76.771,00	95.948,43	95.948,43	12,009,43	12,009,43	1,75	700.520,57	0,00
FU08 - Demais Subfunções	196.185,00	196.185,00	196.185,00	0,41	0,00	0,00	12,009,43	12,009,43	0,22	184,175,57	0,00	
Previdência Social	196.185,00	196.185,00	196.185,00	0,41	0,00	0,00	12,009,43	12,009,43	0,22	184,175,57	0,00	
Previdência do Regime Estatutário	196.185,00	196.185,00	196.185,00	0,41	0,00	0,00	12,009,43	12,009,43	0,22	184,175,57	0,00	
Previdência Complementar	0,00	0,00	0,00	0,00	0,00	0,00	0,00	0,00	0,00	0,00	0,00	
Previdência Especial	0,00	0,00	0,00	0,00	0,00	0,00	0,00	0,00	0,00	0,00	0,00	
FU09 - Administração Geral	13.501.498,00	13.501.498,00	9.489.160,02	19,73	4.032.338,48	969.346,26	969.346,26	17,68	12.532.152,24	0,00	0,00	
FU09 - Demais Subfunções	7.418.413,34	7.394.413,34	5.651.235,65	11,78	1.683.177,69	466.719,82	466.719,82	8,51	6.867.693,52	0,00	0,00	
Atenção Básica	4.352.969,00	4.302.469,00	2.586.668,16	5,39	1.718.900,84	408.711,20	408.711,20	7,45	3.888.757,80	0,00	0,00	
Assistência Hospitalar e Ambulatorial	79.500,00	79.500,00	5.590,00	0,01	73.910,00	1.390,50	1.390,50	0,03	78.109,50	0,00	0,00	
Suporte Profilático e Terapêutico	122.461,00	128.961,00	16.922,90	0,04	112.038,10	6.461,90	6.461,90	0,12	122.499,10	0,00	0,00	
Vigilância Epidemiológica	1.515.155,16	1.641.155,16	1.208.743,31	2,52	432.411,85	86.098,84	86.098,84	1,57	1.555.096,32	0,00	0,00	
FU10 - Administração Geral	12.000,00	12.000,00	0,00	0,00	12.000,00	0,00	0,00	0,00	12.000,00	0,00	0,00	
FU10 - Demais Subfunções	0,00	0,00	0,00	0,00	0,00	0,00	0,00	0,00	0,00	0,00	0,00	
Trabalho	0,00	0,00	0,00	0,00	0,00	0,00	0,00	0,00	0,00	0,00	0,00	
Previdência e Benefícios ao Trabalhador	0,00	0,00	0,00	0,00	0,00	0,00	0,00	0,00	0,00	0,00	0,00	
Pagamentos de Trabalho	0,00	0,00	0,00	0,00	0,00	0,00	0,00	0,00	0,00	0,00	0,00	
Empregabilidade	0,00	0,00	0,00	0,00	0,00	0,00	0,00	0,00	0,00	0,00	0,00	
Fomento ao Trabalho	0,00	0,00	0,00	0,00	0,00	0,00	0,00	0,00	0,00	0,00	0,00	
FU11 - Administração Geral	25.486.255,82	23.486.255,82	18.816.120,57	38,21	4.850.205,25	1.767.096,69	1.767.096,69	32,23	21.669.227,13	0,00	0,00	
FU11 - Demais Subfunções	18.612.911,00	18.612.911,00	16.451.876,28	34,29	2.161.034,72	1.599.612,84	1.599.612,84	29,17	17.013.298,16	0,00	0,00	
Educação	2.512.161,00	2.512.161,00	1.741.387,67	3,63	770.773,33	105.654,92	105.654,92	1,93	2.406.306,08	0,00	0,00	
Ensino Fundamental	9.271,00	9.271,00	9.271,00	0,00	0,00	9.271,00	9.271,00	0,00	0,00	0,00	0,00	
Ensino Superior	4.000,00	4.000,00	4.000,00	0,00	0,00	4.000,00	4.000,00	0,00	0,00	0,00	0,00	
Educação Infantil	1.453.209,00	1.453.209,00	822.866,62	1,30	220.617,20	61.630,93	61.630,93	1,12	761.842,89	0,00	0,00	
Educação Especial	31.300,00	31.300,00	197.106,04	0,41	426.337,24	0,00	0,00	0,00	623.443,28	0,00	0,00	
FU12 - Administração Geral	881.443,28	823.443,28	197.106,04	0,41	426.337,24	0,00	0,00	0,00	623.443,28	0,00	0,00	
FU12 - Demais Subfunções	881.443,28	823.443,28	197.106,04	0,41	426.337,24	0,00	0,00	0,00	623.443,28	0,00	0,00	
Cultura	881.443,28	823.443,28	197.106,04	0,41	426.337,24	0,00	0,00	0,00	623.443,28	0,00	0,00	
Patrimônio Histórico Artístico e Arqueológico	881.443,28	823.443,28	197.106,04	0,41	426.337,24	0,00	0,00	0,00	623.443,28	0,00	0,00	
Difusão Cultural	0,00	0,00	0,00	0,00	0,00	0,00	0,00	0,00	0,00	0,00	0,00	
FU13 - Administração Geral	0,00	0,00	0,00	0,00	0,00	0,00	0,00	0,00	0,00	0,00	0,00	
FU13 - Demais Subfunções	0,00	0,00	0,00	0,00	0,00	0,00	0,00	0,00	0,00	0,00	0,00	
Direitos de Cidadania	0,00	0,00	0,00	0,00	0,00	0,00	0,00	0,00	0,00	0,00	0,00	
Direitos Individuais Coletivos e Difusos	0,00	0,00	0,00	0,00	0,00	0,00	0,00	0,00	0,00	0,00	0,00	
Custódia e Resgate Social	0,00	0,00	0,00	0,00	0,00	0,00	0,00	0,00	0,00	0,00	0,00	
Assistência aos Povos Indígenas	0,00	0,00	0,00	0,00	0,00	0,00	0,00	0,00	0,00	0,00	0,00	
FU14 - Administração Geral	7.189.147,00	7.281.647,00	4.957.029,26	10,33	2.324.617,74	685.689,09	685.689,09	13,51	5.565.757,01	0,00	0,00	
FU14 - Demais Subfunções	2.516.103,00	2.516.603,00	1.824.903,58	3,39	891.699,42	85.625,25	85.625,25	1,58	2.430.977,75	0,00	0,00	
Urbanismo	4.673.044,00	4.765.044,00	3.332.105,68	9,94	1.432.938,32	600.264,74	600.264,74	10,95	4.164.779,26	0,00	0,00	
Infra-Estrutura Urbana	0,00	0,00	0,00	0,00	0,00	0,00	0,00	0,00	0,00	0,00	0,00	
Serviços Urbanos	0,00	0,00	0,00	0,00	0,00	0,00	0,00	0,00	0,00	0,00	0,00	
Transportes Coletivos Urbanos	0,00	0,00	0,00	0,00	0,00	0,00	0,00	0,00	0,00	0,00	0,00	
FU15 - Administração Geral	0,00	0,00	0,00	0,00	0,00	0,00	0,00	0,00	0,00	0,00	0,00	
FU15 - Demais Subfunções	0,00	0,00	0,00	0,00	0,00	0,00	0,00	0,00	0,00	0,00	0,00	
Habituação	0,00	0,00	0,00	0,00	0,00	0,00	0,00	0,00	0,00	0,00	0,00	
Habituação Rural	0,00	0,00	0,00	0,00	0,00	0,00	0,00	0,00	0,00	0,00	0,00	



# Prefeitura Municipal de Coração de Maria



**Sistema de Informações Contábeis e Fiscais do Setor Público Brasileiro**

**Relatório Resumido de Execução Orçamentária**  
**Prefeitura Municipal de Coração de Maria - BA (Poder Executivo)**  
**Orçamentos Fiscal e da Seguridade Social**  
**CNPJ:**  
**Exercício: 2021**  
**Período de referência: 1º bimestre**

Função/Subfunção	Execução da Despesa										INSCRITAS EM RESTOS A PAGAR NÃO PROCESSADOS (f)
	DOTAÇÃO INICIAL	DOTAÇÃO ATUALIZADA (a)	DESPESAS EMPENHADAS NO BIMESTRE (b)	DESPESAS EMPENHADAS ATÉ O BIMESTRE (c)	% (d)total (b)	SALDO (e) = DESPESAS LIQUIDADAS NO BIMESTRE	DESPESAS LIQUIDADAS ATÉ O BIMESTRE (c)	% (d)total (c)	SALDO (e) = PAGAR (e) - (d)		
Habitacão Urbana						0,00	0,00	0,00	0,00	0,00	0,00
FU16 - Administração Geral						0,00	0,00	0,00	0,00	0,00	0,00
FU16 - Demais Subfunções						0,00	0,00	0,00	0,00	0,00	0,00
Saneamento	10.000,00	10.000,00	0,00	0,00	0,00	0,00	0,00	0,00	10.000,00	0,00	0,00
Saneamento Básico Rural	10.000,00	10.000,00	0,00	0,00	0,00	0,00	0,00	0,00	10.000,00	0,00	0,00
FU17 - Administração Geral						0,00	0,00	0,00	0,00	0,00	0,00
FU17 - Demais Subfunções						0,00	0,00	0,00	0,00	0,00	0,00
Gestão Ambiental	44.480,00	44.480,00	0,00	0,00	0,00	0,00	0,00	0,00	44.480,00	0,00	0,00
Preservação e Conservação Ambiental	44.480,00	44.480,00	0,00	0,00	0,00	0,00	0,00	0,00	44.480,00	0,00	0,00
Controle Ambiental						0,00	0,00	0,00	0,00	0,00	0,00
Recuperação de Áreas Degradadas						0,00	0,00	0,00	0,00	0,00	0,00
Recursos Hídricos						0,00	0,00	0,00	0,00	0,00	0,00
Meteorologia						0,00	0,00	0,00	0,00	0,00	0,00
FU18 - Administração Geral						0,00	0,00	0,00	0,00	0,00	0,00
FU18 - Demais Subfunções						0,00	0,00	0,00	0,00	0,00	0,00
Ciência e Tecnologia						0,00	0,00	0,00	0,00	0,00	0,00
Desenvolvimento Científico						0,00	0,00	0,00	0,00	0,00	0,00
Desenvolvimento Tecnológico e Engenharia						0,00	0,00	0,00	0,00	0,00	0,00
Divisão de Planejamento Científico e Tecnológico						0,00	0,00	0,00	0,00	0,00	0,00
FU19 - Administração Geral						0,00	0,00	0,00	0,00	0,00	0,00
FU19 - Demais Subfunções						0,00	0,00	0,00	0,00	0,00	0,00
Agricultura	51.900,00	51.900,00	0,00	0,00	0,00	0,00	0,00	0,00	51.900,00	0,00	0,00
Assistência	11.400,00	11.400,00	0,00	0,00	0,00	0,00	0,00	0,00	11.400,00	0,00	0,00
Assistência Rural	15.000,00	15.000,00	0,00	0,00	0,00	0,00	0,00	0,00	15.000,00	0,00	0,00
Irrigação						0,00	0,00	0,00	0,00	0,00	0,00
Promoção da Produção Agropecuária						0,00	0,00	0,00	0,00	0,00	0,00
Defesa Agropecuária						0,00	0,00	0,00	0,00	0,00	0,00
FU20 - Administração Geral						0,00	0,00	0,00	0,00	0,00	0,00
FU20 - Demais Subfunções						0,00	0,00	0,00	0,00	0,00	0,00
Organização Agrária						0,00	0,00	0,00	0,00	0,00	0,00
Reforma Agrária						0,00	0,00	0,00	0,00	0,00	0,00
Colonização						0,00	0,00	0,00	0,00	0,00	0,00
FU21 - Administração Geral						0,00	0,00	0,00	0,00	0,00	0,00
FU21 - Demais Subfunções						0,00	0,00	0,00	0,00	0,00	0,00
Indústria	0,00	0,00	0,00	0,00	0,00	0,00	0,00	0,00	0,00	0,00	0,00
Promoção Industrial						0,00	0,00	0,00	0,00	0,00	0,00
Produção Industrial						0,00	0,00	0,00	0,00	0,00	0,00
Mineração						0,00	0,00	0,00	0,00	0,00	0,00
Propriedade Industrial						0,00	0,00	0,00	0,00	0,00	0,00
Normalização e Qualidade						0,00	0,00	0,00	0,00	0,00	0,00
FU22 - Administração Geral						0,00	0,00	0,00	0,00	0,00	0,00
FU22 - Demais Subfunções						0,00	0,00	0,00	0,00	0,00	0,00
Comércio e Serviços	0,00	0,00	0,00	0,00	0,00	0,00	0,00	0,00	0,00	0,00	0,00
Promoção Comercial						0,00	0,00	0,00	0,00	0,00	0,00
Comercialização						0,00	0,00	0,00	0,00	0,00	0,00
Comércio Exterior						0,00	0,00	0,00	0,00	0,00	0,00
Serviços Financeiros						0,00	0,00	0,00	0,00	0,00	0,00
Turismo						0,00	0,00	0,00	0,00	0,00	0,00
FU23 - Administração Geral						0,00	0,00	0,00	0,00	0,00	0,00
FU23 - Demais Subfunções						0,00	0,00	0,00	0,00	0,00	0,00
Comunicações	0,00	0,00	0,00	0,00	0,00	0,00	0,00	0,00	0,00	0,00	0,00
Comunicações Postais						0,00	0,00	0,00	0,00	0,00	0,00
Telecomunicações						0,00	0,00	0,00	0,00	0,00	0,00
FU24 - Administração Geral						0,00	0,00	0,00	0,00	0,00	0,00

# Prefeitura Municipal de Coração de Maria



**siconfi**  
TÉSOURENACIONAL

Sistema de Informações  
 Contábeis e Fiscais  
 do Setor Público Brasileiro

**Relatório Resumido de Execução Orçamentária**  
**Prefeitura Municipal de Coração de Maria - BA (Poder Executivo)**  
**Orçamentos Fiscal e da Seguridade Social**  
**CNPJ:**  
**Exercício: 2021**  
**Período de referência: 1º bimestre**

Função/Subfunção	Execução da Despesa										INSCRITAS EM RESTOS A PAGAR NÃO PROCESSADOS (f)
	DOTAÇÃO INICIAL	DOTAÇÃO ATUALIZADA (a)	DESPESAS EMPENHADAS NO BIMESTRE	DESPESAS EMPENHADAS ATÉ O BIMESTRE (b)	% (b/total b)	SALDO (c) = DESPESAS LIQUIDADAS NO BIMESTRE	DESPESAS LIQUIDADAS ATÉ O BIMESTRE (c)	% (d/total d)	SALDO (e) = PAGAR NÃO PROCESSADOS (f)		
FL24 - Demais Subfunções											
Energia	288.406,00	288.406,00	210.000,00	210.000,00	0,44	78.406,00	80.000,00	0,00	208.406,00	0,00	
Conservação de Energia											
Energia Elétrica	288.406,00	288.406,00	210.000,00	210.000,00	0,44	78.406,00	80.000,00	0,00	208.406,00	0,00	
Combustíveis Minerais											
Biocombustíveis											
FL25 - Administração Geral											
FL25 - Demais Subfunções											
Transporte	391.977,00	391.977,00	55.049,92	55.049,92	0,11	336.927,08	0,00	0,00	391.977,00	0,00	
Transporte Aéreo											
Transporte Rodoviário											
Transporte Ferroviário	391.977,00	391.977,00	55.049,92	55.049,92	0,11	336.927,08	0,00	0,00	391.977,00	0,00	
Transporte Hidroviário											
Transportes Especiais											
FL26 - Demais Subfunções											
Desporto e Lazer	208.000,00	208.000,00	0,00	0,00	0,00	208.000,00	0,00	0,00	208.000,00	0,00	
Desporto de Recreio											
Desporto Comunitário	208.000,00	208.000,00	0,00	0,00	0,00	208.000,00	0,00	0,00	208.000,00	0,00	
Lazer											
FL27 - Administração Geral											
FL27 - Demais Subfunções											
Energia Especial	1.306.000,00	1.306.000,00	706.000,00	706.000,00	1,47	600.000,00	252.971,50	4,61	1.053.028,50	0,00	
Refinanciamento da Dívida Interna											
Refinanciamento da Dívida Externa											
Serviço da Dívida Interna	1.306.000,00	1.306.000,00	706.000,00	706.000,00	1,47	600.000,00	252.971,50	4,61	1.053.028,50	0,00	
Serviço da Dívida Externa											
Transferências											
Outros Encargos Especiais											
Transferências para a Educação Básica											
FL28 - Demais Subfunções											
Reserva de Contingência	396.062,00	396.062,00				396.062,00			396.062,00		
DESPESAS (INTRA-ORÇAMENTARIAS) (II)	6.019.753,00	6.019.753,00	5.665.479,88	5.665.479,88	11,81	354.273,12	578.303,19	10,55	5.441.449,81		
TOTAL (III) = (I + II)	6.416.002,00	6.416.002,00	47.983.812,45	47.983.812,45	100,00	16.032.190,15	5.483.201,59	100,00	58.532.801,01	0,00	

## RREO-Anexo 02 | Tabela 2.0 - Demonstrativo da Execução das Despesas por Função/Subfunção | Total de Despesas

Função/Subfunção - Intra	Execução da Despesa - Intra										INSCRITAS EM RESTOS A PAGAR NÃO PROCESSADOS (f)
	DOTAÇÃO INICIAL	DOTAÇÃO ATUALIZADA (a)	DESPESAS EMPENHADAS NO BIMESTRE	DESPESAS EMPENHADAS ATÉ O BIMESTRE (b)	% (b/III b)	SALDO (c) = DESPESAS LIQUIDADAS NO BIMESTRE	DESPESAS LIQUIDADAS ATÉ O BIMESTRE (c)	% (d/III d)	SALDO (e) = PAGAR NÃO PROCESSADOS (f)		
DESPESAS (INTRA-ORÇAMENTARIAS) (II)	6.019.753,00	6.019.753,00	5.665.479,88	5.665.479,88	11,81	354.273,12	578.303,19	10,55	5.441.449,81	0,00	
Legislativa	0,00	0,00	0,00	0,00	0,00	0,00	0,00	0,00	0,00	0,00	
Ação Legislativa											
Controle Externo											
FL01 - Administração Geral											
FL01 - Demais Subfunções											
Judiciária	0,00	0,00	0,00	0,00	0,00	0,00	0,00	0,00	0,00	0,00	
Ação Judiciária											
Defesa do Consumidor											
Defesa do Interesses Público no Processo Judiciário											
FL02 - Administração Geral											
FL02 - Demais Subfunções											
Essencial à Justiça	0,00	0,00	0,00	0,00	0,00	0,00	0,00	0,00	0,00	0,00	
Defesa da Ordem Jurídica											

# Prefeitura Municipal de Coração de Maria



**Sistema de Informações Contábeis e Fiscais do Setor Público Brasileiro**

**Relatório Resumido de Execução Orçamentária**  
**Prefeitura Municipal de Coração de Maria - BA (Poder Executivo)**  
**Orçamentos Fiscal e da Seguridade Social**  
**CNPJ:**  
**Exercício: 2021**  
**Período de referência: 1º bimestre**

Função/Subfunção - Intra	Execução da Despesa - Intra				INSCRITAS EM RESTOS A PAGAR NÃO PROCESSADOS (f)						
	DOTAÇÃO INICIAL	DOTAÇÃO ATUALIZADA (a)	DESPESAS EMPENHADAS NO BIMESTRE	DESPESAS LIQUIDADAS ATÉ O BIMESTRE (b)		SALDO (c) = (a-b)	% (d) (e)	DESPESAS LIQUIDADAS NO BIMESTRE	DESPESAS LIQUIDADAS ATÉ O BIMESTRE (c)	% (d) (e)	SALDO (e) = (a-d)
Representação Judicial e Extrajudicial											
FU03 - Administração Geral											
FU03 - Demais Subfunções											
Administração	0,00	0,00	0,00	0,00	0,00	0,00	0,00	0,00	0,00	0,00	0,00
Planejamento e Orçamento											
FU04 - Administração Geral											
FU04 - Administração Financeira											
Controle Interno											
Normalização e Fiscalização											
Tecnologia da Informação											
Organização Territorial											
Formação de Recursos Humanos											
Administração de Recursos											
Administração de Compras											
Comunicação Social											
FU04 - Demais Subfunções											
Defesa Nacional	0,00	0,00	0,00	0,00	0,00	0,00	0,00	0,00	0,00	0,00	0,00
Defesa Aérea											
Defesa Naval											
Defesa Terrestre											
FU05 - Administração Geral											
FU05 - Demais Subfunções											
Segurança Pública	0,00	0,00	0,00	0,00	0,00	0,00	0,00	0,00	0,00	0,00	0,00
Policamento											
Defesa Civil											
Inteligência e Inteligência											
FU06 - Administração Geral											
FU06 - Demais Subfunções											
Relações Exteriores											
Relações Diplomáticas											
Cooperação Internacional											
FU07 - Administração Geral											
FU07 - Demais Subfunções											
Assistência Social	0,00	0,00	0,00	0,00	0,00	0,00	0,00	0,00	0,00	0,00	0,00
Assistência ao Idoso											
Assistência ao Portador de Deficiência											
Assistência à Criança e ao Adolescente											
Assistência Comunitária											
FU08 - Administração Geral											
FU08 - Demais Subfunções											
Providência Social	6.019.750,00	6.019.750,00	5.665.479,88	5.665.479,88	11,81	36,27	11,81	36,27	11,81	36,27	11,81
Providência Básica	6.019.750,00	6.019.750,00	5.665.479,88	5.665.479,88	11,81	36,27	11,81	36,27	11,81	36,27	11,81
Providência do Regime Estatutário											
Providência Complementar											
Providência Especial											
FU09 - Administração Geral											
FU09 - Demais Subfunções											
Saúde	0,00	0,00	0,00	0,00	0,00	0,00	0,00	0,00	0,00	0,00	0,00
Atenção Básica											
Assistência Hospitalar e Ambulatorial											
Suporte Profilático e Terapêutico											
Vigilância Sanitária											
Vigilância Epidemiológica											
Alimentação e Nutrição											
FU10 - Administração Geral											

# Prefeitura Municipal de Coração de Maria



**siconfi**  
Sistema de Informações  
Contábeis e Fiscais  
do Setor Público Brasileiro

**Relatório Resumido de Execução Orçamentária**  
**Prefeitura Municipal de Coração de Maria - BA (Poder Executivo)**  
**Orçamentos Fiscal e da Seguridade Social**  
**CNPJ:**  
**Exercício: 2021**  
**Período de referência: 1º bimestre**

Função/Subfunção - Intra	Execução da Despesa - Intra										
	DOTAÇÃO INICIAL	DOTAÇÃO ATUALIZADA (a)	DESPESAS EMPENHADAS NO BIMESTRE	DESPESAS EMPENHADAS ATÉ O BIMESTRE (b)	% (mili b)	SALDO (c) = (a-b)	DESPESAS LIQUIDADAS NO BIMESTRE	DESPESAS LIQUIDADAS ATÉ O BIMESTRE (d)	% (mili g)	SALDO (e) = (d-f)	INSCRITAS EM RESTOS A PAGAR NÃO PROCESSADOS (f)
FU10 - Demais Subfunções											
Trabalho	0,00	0,00	0,00	0,00	0,00	0,00	0,00	0,00	0,00	0,00	0,00
Proteção e Benefícios ao Trabalhador											
Relações de Trabalho											
Empregabilidade											
Fomento ao Trabalho											
FU11 - Administração Geral											
FU11 - Demais Subfunções											
Educação											
Educação Fundamental	0,00	0,00	0,00	0,00	0,00	0,00	0,00	0,00	0,00	0,00	0,00
Educação Médio											
Educação Profissional											
Educação Superior											
Educação Infantil											
Educação de Jovens e Adultos											
Educação Especial											
Educação Básica											
FU12 - Administração Geral											
FU12 - Demais Subfunções											
Cultura											
Patrimônio Histórico Artístico e Arqueológico	0,00	0,00	0,00	0,00	0,00	0,00	0,00	0,00	0,00	0,00	0,00
Divulgação Cultural											
FU13 - Administração Geral											
FU13 - Demais Subfunções											
Direitos da Cidadania	0,00	0,00	0,00	0,00	0,00	0,00	0,00	0,00	0,00	0,00	0,00
Custódia e Reintegração Social											
Direito Individual Coletivos e Difusos											
Assistência aos Povos Indígenas											
FU14 - Administração Geral											
FU14 - Demais Subfunções											
Urbanismo											
Infra-Estrutura Urbana	0,00	0,00	0,00	0,00	0,00	0,00	0,00	0,00	0,00	0,00	0,00
Serviços Urbanos											
Transportes Coletivos Urbanos											
FU15 - Administração Geral											
FU15 - Demais Subfunções											
Habitacão	0,00	0,00	0,00	0,00	0,00	0,00	0,00	0,00	0,00	0,00	0,00
Habitacão Rural											
Habitacão Urbana											
FU16 - Administração Geral											
FU16 - Demais Subfunções											
Saneamento											
Saneamento Básico Rural											
Saneamento Básico Urbano	0,00	0,00	0,00	0,00	0,00	0,00	0,00	0,00	0,00	0,00	0,00
FU17 - Administração Geral											
FU17 - Demais Subfunções											
Gestão Ambiental											
Preservação e Conservação Ambiental	0,00	0,00	0,00	0,00	0,00	0,00	0,00	0,00	0,00	0,00	0,00
Controle Ambiental											
Recuperação de Áreas Degradadas											
Recursos Hídricos											
Meteorologia											
FU18 - Administração Geral											
FU18 - Demais Subfunções											
Ciência e Tecnologia	0,00	0,00	0,00	0,00	0,00	0,00	0,00	0,00	0,00	0,00	0,00

# Prefeitura Municipal de Coração de Maria



Sistema de Informações Contábeis e Fiscais do Setor Público Brasileiro

**TESOURO NACIONAL**

**Relatório Resumido de Execução Orçamentária**  
**Prefeitura Municipal de Coração de Maria - BA (Poder Executivo)**  
**Orçamentos Fiscal e da Seguridade Social**  
**CNPJ:**  
**Exercício: 2021**  
**Período de referência: 1º bimestre**

Função/Subfunção - Intra	Execução da Despesa - Intra				DOTAÇÃO INICIAL	DOTAÇÃO ATUALIZADA (a)	DESPESAS EMPENHADAS NO BIMESTRE	DESPESAS EMPENHADAS ATÉ O BIMESTRE (b)	% (milh b)	SALDO (c) = (a-b)	DESPESAS LIQUIDADAS NO BIMESTRE	DESPESAS LIQUIDADAS ATÉ O BIMESTRE (d)	% (milh e)	SALDO (e) = (d-c)	INSCRITAS EM RESTOS A PAGAR NÃO PROCESSADOS (f)
	% (milh c)	SALDO (c) = (a-b)	DESPESAS LIQUIDADAS NO BIMESTRE	DESPESAS LIQUIDADAS ATÉ O BIMESTRE (d)											
Desenvolvimento Científico															
Desenvolvimento Tecnológico e Engenharia															
Difusão do Conhecimento Científico e Tecnológico															
FU19 - Administração Geral															
FU19 - Demais Subfunções															
Agricultura															
Abastecimento															
Extensão Rural															
Irrigação															
Promoção da Produção Agropecuária															
Defesa Agropecuária															
FU20 - Administração Geral															
FU20 - Demais Subfunções															
Organização Aprimada															
Colonização															
FU21 - Administração Geral															
FU21 - Demais Subfunções															
Indústria															
Promoção Industrial															
Produção Industrial															
Mineração															
Propriedade Industrial															
Normalização e Qualidade															
FU22 - Administração Geral															
FU22 - Demais Subfunções															
Comércio e Serviços															
Promoção Comercial															
Comercialização															
Comércio Exterior															
Serviços Financeiros															
Turismo															
FU23 - Administração Geral															
FU23 - Demais Subfunções															
Comunicações															
Comunicações Postais															
Telecomunicações															
FU24 - Administração Geral															
FU24 - Demais Subfunções															
Energia															
Conservação de Energia															
Energia Elétrica															
Combustíveis Minerais															
Biocombustíveis															
FU25 - Administração Geral															
FU25 - Demais Subfunções															
Transporte															
Transporte Aéreo															
Transporte Rodoviário															
Transporte Ferroviário															
Transporte Hidroviário															
Transportes Especiais															
FU26 - Administração Geral															
FU26 - Demais Subfunções															
Desporto e Lazer															

# Prefeitura Municipal de Coração de Maria




**siconfi**  
Sistema de Informações  
Contábeis e Fiscais  
do Setor Público Brasileiro

**TESOURO NACIONAL**

**Relatório Resumido de Execução Orçamentária**  
**Prefeitura Municipal de Coração de Maria - BA (Poder Executivo)**  
**Orçamentos Fiscal e da Seguridade Social**  
**CNPJ:**  
**Exercício: 2021**  
**Período de referência: 1º bimestre**

Função/Subfunção - Intra	Execução da Despesa - Intra						INSCRITAS EM RESTOS A PAGAR NÃO PROCESSADOS (f)
	DOTAÇÃO INICIAL	DOTAÇÃO ATUALIZADA (a)	DESPESAS EMPENHADAS NO BIMESTRE	DESPESAS EMPENHADAS ATÉ O BIMESTRE (b)	SALDO (c) = DESPESAS LIQUIDADAS NO BIMESTRE	DESPESAS LIQUIDADAS ATÉ O BIMESTRE (c)	
				% (mil) b	% (mil) c	SALDO (e) = (d-f)	
Dispositivo de Fomento			0,00	0,00	0,00	0,00	0,00
Dispositivo Comunitário			0,00	0,00	0,00	0,00	0,00
Lazer			0,00	0,00	0,00	0,00	0,00
FUZ7 - Administração Geral			0,00	0,00	0,00	0,00	0,00
FUZ7 - Demais Subfunções			0,00	0,00	0,00	0,00	0,00
Encargos Especiais	0,00	0,00	0,00	0,00	0,00	0,00	0,00
Reiniciamento da Dívida Interna			0,00	0,00	0,00	0,00	0,00
Reiniciamento da Dívida Externa			0,00	0,00	0,00	0,00	0,00
Serviço da Dívida Interna			0,00	0,00	0,00	0,00	0,00
Serviço da Dívida Externa			0,00	0,00	0,00	0,00	0,00
Transferências			0,00	0,00	0,00	0,00	0,00
Outros Encargos Especiais			0,00	0,00	0,00	0,00	0,00
Transferências para a Educação Básica			0,00	0,00	0,00	0,00	0,00
FUZ8 - Demais Subfunções			0,00	0,00	0,00	0,00	0,00
Reserva de Contingência			0,00	0,00	0,00	0,00	0,00

# Prefeitura Municipal de Coração de Maria

 <p style="font-size: small;">Sistema de Informações Contábeis e Fiscais do Setor Público Brasileiro</p> <p style="font-weight: bold; font-size: x-small;">TESOURO NACIONAL</p>	<b>Relatório Resumido de Execução Orçamentária</b>
	<b>Prefeitura Municipal de Coração de Maria - BA (Poder Executivo)</b>
	<b>Orçamentos Fiscal e da Seguridade Social</b>
	<b>CNPJ:</b>
	<b>Exercício: 2021</b>
	<b>Período de referência: 1º bimestre</b>

**RREO-Anexo 02 | Tabela 2.0 - Demonstrativo da Execução das Despesas por Função/Subfunção**

Notas Explicativas	Valores
	28/02/2021
Notas Explicativas	-
Notas Explicativas	-

# Prefeitura Municipal de Coração de Maria



**Sistema de Informações Contábeis e Fiscais do Setor Público Brasileiro**

---

**Relatório Resumido de Execução Orçamentária**  
**Prefeitura Municipal de Coração de Maria - BA (Poder Executivo)**  
**Orçamentos Fiscal e da Seguridade Social**  
**CNPJ:**  
**Exercício: 2021**  
**Período de referência: 1º bimestre**

**RREO-Anexo 03 | Tabela 3.2 - Demonstrativo da Receita Corrente Líquida - Municípios**

Especificação	Evolução da Receita Realizada nos Últimos 12 Meses												TOTAL (ÚLTIMOS 12 MESES)	PREVISÃO ATUALIZADA 2021
	-MR-11>	-MR-10>	-MR-9>	-MR-8>	-MR-7>	-MR-6>	-MR-5>	-MR-4>	-MR-3>	-MR-2>	-MR-1>	-MR>		
<b>RECEITAS CORRENTES (I)</b>	4.118.935,05	6.400.197,07	4.505.282,71	4.827.973,68	7.139.897,01	5.422.995,24	5.220.031,59	5.117.747,75	5.446.022,70	7.770.008,89	4.088.306,11	3.344.543,08	61.102.296,28	65.963.956,00
Impostos, Taxas e Contribuições de Melhoria	149.238,05	171.692,23	89.045,40	181.297,50	222.396,58	223.152,97	215.949,23	284.746,59	386.431,43	572.282,43	210.848,00	300.867,93	3.007.526,27	2.942.526,00
IPPU	7.842,12	7.587,76	2.806,63	4.392,20	9.700,43	6.383,72	1.400,05	4.509,30	4.254,33	8.097,49	4.088,34	8.618,21	69.456,58	70.385,00
ISS	63.698,98	60.935,14	31.900,90	59.389,76	76.510,84	68.384,22	62.842,61	79.142,36	97.658,07	80.136,26	82.103,33	56.678,84	782.835,11	841.000,00
ITBI	20730,00	14.487,00	0,00	2.517,70	4.710,00	16.982,00	7.800,00	29.095,00	12.658,42	8.200,00	5.293,00	3.060,00	108.849,51	301.253,00
IRRF	68.928,32	93.946,52	45.644,08	91.095,63	122.509,60	120.344,48	111.907,54	182.050,00	303.967,63	466.998,97	50.595,18	202.512,88	1.841.450,98	1.468.674,00
Outras Impostas, Taxas e Contribuições de Melhoria	7.295,73	4.799,51	8.711,79	29.933,71	6.099,61	11.976,15	11.999,03	9.897,38	7.982,18	8.972,71	68.502,08	30.999,91	207.900,09	203.258,00
Contribuições	87.776,42	229.492,27	234.306,09	185.633,08	174.339,73	186.689,29	185.558,92	191.827,71	168.971,13	614.538,23	6.648,42	170.441,51	2.450.029,94	2.346.072,00
Recursos Patrimoniais	1.465,74	8.166,01	785,00	7.120,65	707,70	411,19	213,37	326,02	274,32	272,19	267,80	311,99	6.398,67	15.463,00
Outras Receitas Patrimoniais	1.466,74	8.166,01	785,00	7.120,65	707,70	411,19	213,37	326,02	274,32	272,19	267,80	311,99	6.398,67	15.463,00
Recursos Industriais													0,00	0,00
Recursos de Serviços													0,00	0,00
Transferências Correntes	3.825.118,22	5.979.546,48	3.805.002,21	4.482.391,22	6.716.172,28	4.989.041,07	4.743.691,99	4.816.133,27	4.847.553,42	6.519.228,10	3.868.247,26	2.831.245,59	57.249.812,91	56.907.154,00
Conta-Precatório FPM	1.579.543,31	1.548.508,94	1.817.841,28	1.317.190,42	2.271.238,55	1.442.745,47	1.162.144,19	1.933.776,36	2.072.667,46	3.090.507,84	1.131.297,78	0,00	18.797.672,79	22.264.345,00
Conta-Precatório FMS	327.888,89	236.452,18	232.039,79	279.256,96	344.430,25	298.253,74	341.412,83	333.892,50	337.698,07	518.246,97	283.505,34	338.578,90	3.737.325,52	3.311.951,00
Conta-Precatório PVA	40.622,54	19.571,74	33.670,61	68.712,60	86.476,55	93.622,39	76.434,48	79.742,02	38.754,41	31.193,21	31.701,58	54.847,87	661.352,70	686.002,00
Conta-Precatório ITR	889,98	70,98	8,31	23,21	454,68	976,89	996,63	610,34	1.043,94	1.000,89	1.219,21	251,45	12.619,86	5.574,00
Transferências em LC nº 87/1995	501.936,05	2.389,27	1.807,16	1.626,16	5.591,16	2.987,00	5.581,15	6.933,07	3.357,15	2.992,82	2.961,10	2.946,68	28.992,82	33.570,00
Transferências em LC nº 119/1996	977.030,01	966.548,47	865.143,99	845.162,42	869.120,67	1.040.207,00	1.092.311,58	1.133.233,45	1.234.543,42	1.825.207,71	1.829.361,21	1.832.135,15	14.427.891,23	17.241.240,00
Transferências em LC nº 130/1996	886.413,25	920.976,60	1.074.469,67	1.192.892,72	1.326.948,74	2.140.899,86	2.077.770,18	1.604.575,43	1.141.153,18	1.222.426,50	699.303,00	609.092,47	19.843.292,65	19.961.023,00
Outras Transferências Correntes	54.698,22	24.870,51	24.870,51	19.545,75	24.300,72	74.611,08	24.892,70	24.892,70	24.892,70	544.689,64	614,08	41.658,96	338.967,59	760.685,00
DEMOVAÇÕES (II)	389.771,04	360.720,53	276.711,88	338.628,71	336.494,89	387.039,94	316.191,51	384.699,25	489.633,16	544.559,40	285.544,69	781.135,50	4.272.197,50	4.077.457,40
Contrib. do Servidor para o Plano de Previdência													0,00	0,00
Compensações Financeiras entre Regimes Previdenciários													0,00	0,00
Dedução de Receita para Formação do FUNDEB	389.771,04	360.720,53	276.711,88	338.628,71	336.494,89	387.039,94	316.191,51	384.699,25	489.633,16	544.559,40	285.544,69	781.135,50	4.272.197,50	4.077.457,40
RECEITA CORRENTE LÍQUIDA (III) = (I - II)	3.728.824,81	6.039.476,54	3.828.670,83	4.509.342,97	6.803.362,12	5.055.865,30	4.909.840,08	4.733.049,50	4.963.398,54	7.210.449,49	3.802.761,42	3.266.408,48	58.835.162,79	58.016.180,00
(I) Transferências originadas de União relativas às emendas individuais (art. 166-A, § 1º, da CF) (IV)													0,00	0,00
(II) Transferências originadas de União relativas às emendas de bancada art. 166, § 1º, da CF) (V)													0,00	0,00
RECEITA CORRENTE LÍQUIDA AJUSTADA PARA CÁLCULO DOS LIMITES DA DESPESA COM PESSOAL (VI) = (V) - (V)	3.728.824,81	6.039.476,54	3.828.670,83	4.509.342,97	6.803.362,12	5.055.865,30	4.909.840,08	4.733.049,50	4.963.398,54	7.210.449,49	3.802.761,42	3.266.408,48	58.835.162,79	58.016.180,00



# Prefeitura Municipal de Coração de Maria

**PREFEITURA MUNICIPAL DE CORAÇÃO DE MARIA**  
**RELATÓRIO RESUMIDO DA EXECUÇÃO ORÇAMENTÁRIA**  
**DEMONSTRATIVO DAS RECEITAS E DESPESAS PREVIDENCIÁRIAS DO REGIME PRÓPRIO DE PREVIDÊNCIA DOS SERVIDORES**  
**ORÇAMENTO DA SEGURIDADE SOCIAL**  
**JANEIRO A FEVEREIRO 2021 / BIMESTRE JANEIRO - FEVEREIRO**

RREO - ANEXO 4 (LRF, Art 53, inciso II)

Em reais

PLANO PREVIDENCIÁRIO				
RECEITAS PREVIDENCIÁRIAS - RPPS	PREVISÃO INICIAL	PREVISÃO ATUALIZADA	RECEITAS REALIZADAS	
			Até o Bimestre/ 2021	Até o Bimestre/
RECEITAS CORRENTES (I)	0,00	0,00	0,00	0,00
Receita de Contribuições dos Segurados	0,00	0,00	0,00	0,00
Civil	0,00	0,00	0,00	0,00
Ativo	0,00	0,00	0,00	0,00
Inativo	0,00	0,00	0,00	0,00
Pensionista	0,00	0,00	0,00	0,00
Militar	0,00	0,00	0,00	0,00
Ativo	0,00	0,00	0,00	0,00
Inativo	0,00	0,00	0,00	0,00
Pensionista	0,00	0,00	0,00	0,00
Receita de Contribuições Patronais	0,00	0,00	0,00	0,00
Civil	0,00	0,00	0,00	0,00
Ativo	0,00	0,00	0,00	0,00
Inativo	0,00	0,00	0,00	0,00
Pensionista	0,00	0,00	0,00	0,00
Militar	0,00	0,00	0,00	0,00
Ativo	0,00	0,00	0,00	0,00
Inativo	0,00	0,00	0,00	0,00
Pensionista	0,00	0,00	0,00	0,00
Em Regime de Parcelamento de Débitos	0,00	0,00	0,00	0,00
Receita Patrimonial	0,00	0,00	0,00	0,00
Receitas Imobiliárias	0,00	0,00	0,00	0,00
Receitas de Valores Mobiliários	0,00	0,00	0,00	0,00
Outras Receitas Patrimoniais	0,00	0,00	0,00	0,00
Receita de Serviços	0,00	0,00	0,00	0,00
Outras Receitas Correntes	0,00	0,00	0,00	0,00
Compensação Previdenciária do RGPS para o RPPS	0,00	0,00	0,00	0,00
Aportes Periódicos para Amortização de Déficit Atuarial do RPPS (II)	0,00	0,00	0,00	0,00
Demais Receitas Correntes	0,00	0,00	0,00	0,00
RECEITAS DE CAPITAL (III)	0,00	0,00	0,00	0,00
Alienação de Bens, Direitos e Ativos	0,00	0,00	0,00	0,00
Amortização de Empréstimos	0,00	0,00	0,00	0,00
Outras Receitas de Capital	0,00	0,00	0,00	0,00
<b>TOTAL DAS RECEITAS PREVIDENCIÁRIAS RPPS - (IV) = (I + III - II)</b>	<b>0,00</b>	<b>0,00</b>	<b>0,00</b>	<b>0,00</b>

DESPESAS PREVIDENCIÁRIAS - RPPS	DOTAÇÃO INICIAL	DOTAÇÃO ATUALIZADA	DESPESAS EMPENHADAS		DESPESAS LIQUIDADAS		INSCRITAS EM RESTOS A PAGAR NÃO PROCESSADOS	
			Até o Bimestre/ 2021	Até o Bimestre/ 2020	Até o Bimestre/ 2021	Até o Bimestre/ 2020	E 2021	E 2020
Benefícios - Civil	0,00	0,00	0,00	0,00	0,00	0,00	0,00	0,00
Aposentadorias	0,00	0,00	0,00	0,00	0,00	0,00	0,00	0,00
Pensões	0,00	0,00	0,00	0,00	0,00	0,00	0,00	0,00
Outros Benefícios Previdenciários	0,00	0,00	0,00	0,00	0,00	0,00	0,00	0,00
Benefícios - Militar	0,00	0,00	0,00	0,00	0,00	0,00	0,00	0,00
Reformas	0,00	0,00	0,00	0,00	0,00	0,00	0,00	0,00
Pensões	0,00	0,00	0,00	0,00	0,00	0,00	0,00	0,00
Outros Benefícios Previdenciários	0,00	0,00	0,00	0,00	0,00	0,00	0,00	0,00
Outras Despesas Previdenciárias	0,00	0,00	0,00	0,00	0,00	0,00	0,00	0,00
Compensação Previdenciária do RPPS para o RGPS	0,00	0,00	0,00	0,00	0,00	0,00	0,00	0,00
Demais Despesas Previdenciárias	0,00	0,00	0,00	0,00	0,00	0,00	0,00	0,00
<b>TOTAL DAS DESPESAS PREVIDENCIÁRIAS - RPPS (VII) = (V + VI)</b>	<b>0,00</b>	<b>0,00</b>	<b>0,00</b>	<b>0,00</b>	<b>0,00</b>	<b>0,00</b>	<b>0,00</b>	<b>0,00</b>
<b>RESULTADO PREVIDENCIÁRIO (VIII) = (IV - VII)</b>	<b>0,00</b>	<b>0,00</b>	<b>-</b>	<b>-</b>	<b>0,00</b>	<b>0,00</b>	<b>-</b>	<b>-</b>

# Prefeitura Municipal de Coração de Maria

<u>RECURSOS RPPS ARRECADADOS EM EXERCÍCIOS ANTERIORES</u>	PREVISÃO ORÇAMENTÁRIA			
VALOR	0,00			
<u>RESERVA ORÇAMENTÁRIA DO RPPS</u>	PREVISÃO ORÇAMENTÁRIA			
VALOR	0,00			
<u>APORTES DE RECURSOS PARA O PLANO PREVIDENCIÁRIO DO RPPS</u>	APORTES REALIZADOS			
Plano de Amortização - Contribuição Patronal Suplementar	0,00			
Plano de Amortização - Aporte Periódico de Valores Predefinidos	0,00			
Outros Aportes para o RPPS	0,00			
Recursos para Cobertura de Déficit Financeiro	0,00			
<u>BENS E DIREITOS DO RPPS</u>	PERÍODO DE REFERÊNCIA			
	2021			2020
Caixa e Equivalentes de Caixa	0,00			0,00
Investimentos e Aplicações	0,00			0,00
Outros Bens e Direitos	0,00			0,00
<u>PLANO FINANCEIRO</u>				
<u>RECEITAS PREVIDENCIÁRIAS - RPPS</u>	PREVISÃO	PREVISÃO	RECEITAS REALIZADAS	
			Até o Bimestre/ 2021	Até o Bimestre/ 2020
<b>RECEITAS CORRENTES (IX)</b>	0,00	0,00	0,00	0,00
<b>Receita de Contribuições dos Segurados</b>	0,00	0,00	0,00	0,00
Civil	0,00	0,00	0,00	0,00
Ativo	0,00	0,00	0,00	0,00
Inativo	0,00	0,00	0,00	0,00
Pensionista	0,00	0,00	0,00	0,00
Militar	0,00	0,00	0,00	0,00
Ativo	0,00	0,00	0,00	0,00
Inativo	0,00	0,00	0,00	0,00
Pensionista	0,00	0,00	0,00	0,00
<b>Receita de Contribuições Patronais</b>	0,00	0,00	0,00	0,00
Civil	0,00	0,00	0,00	0,00
Ativo	0,00	0,00	0,00	0,00
Inativo	0,00	0,00	0,00	0,00
Pensionista	0,00	0,00	0,00	0,00
Militar	0,00	0,00	0,00	0,00
Ativo	0,00	0,00	0,00	0,00
Inativo	0,00	0,00	0,00	0,00
Pensionista	0,00	0,00	0,00	0,00
<b>Em Regime de Parcelamento de Débitos</b>	0,00	0,00	0,00	0,00
<b>Receita Patrimonial</b>	0,00	0,00	0,00	0,00
Receitas Imobiliárias	0,00	0,00	0,00	0,00
Receitas de Valores Mobiliários	0,00	0,00	0,00	0,00
Outras Receitas Patrimoniais	0,00	0,00	0,00	0,00
<b>Receita de Serviços</b>	0,00	0,00	0,00	0,00
Outras Receitas Correntes	0,00	0,00	0,00	0,00
Compensação Previdenciária do RGPS para o RPPS	0,00	0,00	0,00	0,00
Demais Receitas Correntes	0,00	0,00	0,00	0,00
<b>RECEITAS DE CAPITAL (X)</b>	0,00	0,00	0,00	0,00
Alienação de Bens, Direitos e Ativos	0,00	0,00	0,00	0,00
Amortização de Empréstimos	0,00	0,00	0,00	0,00
Outras Receitas de Capital	0,00	0,00	0,00	0,00
<b>TOTAL DAS RECEITAS PREVIDENCIÁRIAS RPPS - (IV) = (I + III - II)</b>	0,00	0,00	0,00	0,00

# Prefeitura Municipal de Coração de Maria

<b>DESPESAS PREVIDENCIÁRIAS - RPPS</b>	DOTAÇÃO	DOTAÇÃO ATUALIZADA	DESPESAS EMPENHADAS		DESPESAS LIQUIDADAS		INSCRITAS EM RESTOS A PAGAR NÃO PROCESSADOS	
			Até o Bimestre/ 2021	Até o Bimestre/ 2020	Até o Bimestre/ 2021	Até o Bimestre/ 2020	Até o Bimestre/ 2021	Até o Bimestre/ 2020
			Benefícios - Civil	0,00	0,00	0,00	0,00	0,00
Aposentadorias	0,00	0,00	0,00	0,00	0,00	0,00	0,00	0,00
Pensões	0,00	0,00	0,00	0,00	0,00	0,00	0,00	0,00
Outros Benefícios Previdenciários	0,00	0,00	0,00	0,00	0,00	0,00	0,00	0,00
Benefícios - Militar	0,00	0,00	0,00	0,00	0,00	0,00	0,00	0,00
Reformas	0,00	0,00	0,00	0,00	0,00	0,00	0,00	0,00
Pensões	0,00	0,00	0,00	0,00	0,00	0,00	0,00	0,00
Outros Benefícios Previdenciários	0,00	0,00	0,00	0,00	0,00	0,00	0,00	0,00
Outras Despesas Previdenciárias	0,00	0,00	0,00	0,00	0,00	0,00	0,00	0,00
Compensação Previdenciária do RPPS para o RGPS	0,00	0,00	0,00	0,00	0,00	0,00	0,00	0,00
Demais Despesas Previdenciárias	0,00	0,00	0,00	0,00	0,00	0,00	0,00	0,00
<b>TOTAL DAS DESPESAS PREVIDENCIÁRIAS - RPPS (VII) = (V + VI)</b>	0,00	0,00	0,00	0,00	0,00	0,00	0,00	0,00

<b>RESULTADO PREVIDENCIÁRIO (VIII) = (IV - VII)</b>	0,00	0,00	-	-	0,00	0,00	-	-
---	------	------	---	---	------	------	---	---

<b>APORTES DE RECURSOS PARA O PLANO FINANCEIRO DO RPPS</b>	APORTES REALIZADOS
Recursos para Cobertura de Déficit Financeiro	0,00
Recursos para Cobertura de Déficit Financeiro	0,00

<b>RECEITAS DA ADMINISTRAÇÃO - RPPS</b>	PREVISÃO INICIAL	PREVISÃO ATUALIZADA	RECEITAS REALIZADAS	
			Até o Bimestre/ 2021	Até o Bimestre/ 2020
RECEITAS CORRENTES	0,00	0,00	0,00	0,00
<b>TOTAL DAS RECEITAS DA ADMINISTRAÇÃO - RPPS - (XII)</b>	0,00	0,00	0,00	0,00


<b>DESPESAS DA ADMINISTRAÇÃO - RPPS</b>	DOTAÇÃO INICIAL	DOTAÇÃO ATUALIZADA	DESPESAS EMPENHADAS		DESPESAS LIQUIDADAS		INSCRITAS EM RESTOS A PAGAR NÃO PROCESSADOS	
			Até o Bimestre/ 2021	Até o Bimestre/ 2020	Até o Bimestre/ 2021	Até o Bimestre/ 2020	E 2021	E 2020
DESPESAS CORRENTES (XIII)	0,00	0,00	0,00	0,00	0,00	0,00	0,00	0,00
DESPESAS DE CAPITAL (XIV)	0,00	0,00	0,00	0,00	0,00	0,00	0,00	0,00
<b>TOTAL DAS DESPESAS DA ADMINISTRAÇÃO - RPPS (XV)=(XIII + XIV)</b>	0,00	0,00	0,00	0,00	0,00	0,00	0,00	0,00
<b>RESULTADO DA ADMINISTRAÇÃO RPPS (XVI)=(XII - XV)</b>	0,00	0,00	-	-	0,00	0,00	-	-

FONTE:

KLEY CARNEIRO LIMA  
PREFEITO MUNICIPAL  
953.732.765-53

JACKSON RIBEIRO AZEVEDO  
Contador

# Prefeitura Municipal de Coração de Maria

 <p>Sistema de Informações Contábeis e Fiscais do Setor Público Brasileiro TESOURO NACIONAL</p>	<b>Relatório Resumido de Execução Orçamentária</b>
	<b>Prefeitura Municipal de Coração de Maria - BA (Poder Executivo)</b>
	<b>Orçamentos Fiscal e da Seguridade Social</b>
	<b>CNPJ:</b>
	<b>Exercício: 2021</b>
	<b>Período de referência: 1º bimestre</b>

**RREO-Anexo 04 | Tabela 4 - Demonstrativo das Receitas e Despesas Previdenciárias do RPPS**

Notas Explicativas	Valores
	28/02/2021
Notas Explicativas	-
Notas Explicativas	-

**RREO-Anexo 06 | Tabela 6.3 - Demonstrativo dos Resultados Primário e Nominal - Municípios**

Cálculo Acima da Linha - Receitas Primárias	PREVISÃO ATUALIZADA	Receita Orçamentária
		Até o Bimestre / 2021 RECEITAS REALIZADAS (a)
<b>Cálculo Acima da Linha - Receitas Primárias</b>	-	-
RECEITAS CORRENTES (I)	58.016.118,60	7.069.169,90
Impostos, Taxas e Contribuições de Melhoria	2.942.505,00	511.416,86
IPTU	70.265,00	12.707,55
ISS	841.095,00	136.780,17
ITBI	301.233,00	8.319,09
IRRF	1.496.674,00	254.108,06
Outros Impostos, Taxas e Contribuições de Melhoria	233.238,00	99.501,99
Contribuições	2.346.672,00	179.109,73
Receita Patrimonial	15.493,00	559,79
Aplicações Financeiras (II)	15.493,00	559,79
Outras Receitas Patrimoniais		
Transferências Correntes	51.930.753,60	6.335.812,48
Cota-Parte do FPM	18.779.528,40	905.038,24
Cota-Parte do ICMS	2.649.272,80	479.267,42
Cota-Parte do IPVA	549.281,60	69.239,53
Cota-Parte do ITR	4.459,20	1.176,55
Transferências da LC 87/1996	7.469,60	3.836,74
Transferências da LC nº 61/1989	24.412,00	5.256,08
Transferências do FUNDEB	17.321.261,00	3.662.501,89
Outras Transferências Correntes	12.595.069,00	1.209.496,03
Demais Receitas Correntes	780.695,00	42.271,04
Outras Receitas Financeiras (III)		
Receitas Correntes Restantes	780.695,00	42.271,04
RECEITAS PRIMÁRIAS CORRENTES (IV) = (I - II - III)	58.000.625,60	7.068.610,11
RECEITAS DE CAPITAL (V)	2.326.950,00	0,00
Operações de Crédito (VI)	51.000,00	
Amortização de Empréstimos (VII)		
Alienação de Bens	0,00	0,00
Receitas de Alienação de Investimentos Temporários (VIII)		
Receitas de Alienação de Investimentos Permanentes (IX)		
Outras Alienações de Bens		
Transferências de Capital	2.275.950,00	0,00
Convênios	1.090.950,00	
Outras Transferências de Capital	1.185.000,00	
Outras Receitas de Capital	0,00	0,00
Outras Receitas de Capital Não Primárias (X)		
Outras Receitas de Capital Primárias		
RECEITAS PRIMÁRIAS DE CAPITAL (XI) = (V - VI - VII - VIII - IX - X)	2.275.950,00	0,00
RECEITA PRIMÁRIA TOTAL (XII) = (IV + XI)	60.276.575,60	7.068.610,11

# Prefeitura Municipal de Coração de Maria



**siconfi**  
TÉSAURO NACIONAL


Sistema de Informações Contábeis e Fiscais do Setor Público Brasileiro

**Relatório Resumido de Execução Orçamentária**  
**Prefeitura Municipal de Coração de Maria - BA (Poder Executivo)**  
**Orçamentos Fiscal e da Seguridade Social**  
**CNPJ:**  
**Exercício: 2021**  
**Período de referência: 1º bimestre**

**RREO-Anexo 06 | Tabela 6.3 - Demonstrativo dos Resultados Primário e Nominal - Municípios**

Cálculo Acima da Linha - Despesas Primárias	Despesa Orçamentária Até o Bimestre / 2021						RESTOS A PAGAR NÃO PROCESSADOS LIQUIDADOS		PAGOS (c)
	DOTAÇÃO ATUALIZADA	DESPESAS EMPENHADAS	DESPESAS LIQUIDADAS	DESPESAS PAGAS (b)	RESTOS A PAGAR PROCESSADOS PAGOS (b)	LIQUIDADOS			
<b>Cálculo Acima da Linha - Despesas Primárias</b>									
DESPESAS CORRENTES (XIII)	58.449.819,60	46.791.412,57	5.225.521,50	4.660.088,55	0,00	0,00	0,00	0,00	
Pessoal e Encargos Sociais	41.517.475,09	40.690.342,34	3.695.634,19	3.695.634,19					
Juros e Encargos da Dívida (XIV)	14.000,00	11.000,00	2.113,31	2.113,31					
Outras Despesas Correntes	16.919.344,51	6.090.070,23	1.527.774,00	962.341,05					
DESPESAS PRIMÁRIAS CORRENTES (XV) = (XIII - XIV)	58.435.819,60	46.780.412,57	5.223.408,19	4.657.975,24	0,00	0,00	0,00	0,00	
DESPESAS DE CAPITAL (XVI)	5.170.121,00	1.192.399,88	257.690,09	444.141,81	0,00	0,00	0,00	0,00	
Investimentos	3.874.221,00	497.399,88	6.821,90						
Inversões Financeiras	2.500,00	0,00	0,00	0,00	0,00	0,00	0,00	0,00	
Concessão de Empréstimos e Financiamentos (XVII)									
Aquisição de Título de Capital já Integralizado (XVIII)									
Aquisição de Título de Crédito (XIX)									
Demais Inversões Financeiras	2.500,00								
Amortização da Dívida (XX)	1.293.400,00	695.000,00	250.859,19	444.141,81					
DESPESAS PRIMÁRIAS DE CAPITAL (XXI) = (XVI - XVII - XVIII - XIX - XX)	3.876.721,00	497.399,88	6.821,90	0,00	0,00	0,00	0,00	0,00	
RESERVA DE CONTINGÊNCIA (XXII)	395.082,00								
DESPESA PRIMÁRIA TOTAL (XXIII) = (XV + XXI + XXII)	62.709.602,60	47.277.812,45	5.230.230,09	4.657.975,24	0,00	0,00	0,00	0,00	

# Prefeitura Municipal de Coração de Maria

 <p>Sistema de Informações Contábeis e Fiscais do Setor Público Brasileiro TESOURO NACIONAL</p>	<b>Relatório Resumido de Execução Orçamentária</b>
	<b>Prefeitura Municipal de Coração de Maria - BA (Poder Executivo)</b>
	<b>Orçamentos Fiscal e da Seguridade Social</b>
	<b>CNPJ:</b>
	<b>Exercício: 2021</b>
	<b>Período de referência: 1º bimestre</b>

## RREO-Anexo 06 | Tabela 6.3 - Demonstrativo dos Resultados Primário e Nominal - Municípios

Resultado Primário - Acima da Linha	Até o Bimestre / 2021
	VALOR
Resultado Primário - Acima da Linha	-
RESULTADO PRIMÁRIO - Acima da Linha (XXIV) = (XIIa - (XXIIIa + XXIIIb + XXIIIc))	2.410.634,87

## RREO-Anexo 06 | Tabela 6.3 - Demonstrativo dos Resultados Primário e Nominal - Municípios

Meta Fiscal para o Resultado Primário	Meta Fixada na LDO
	VALOR CORRENTE
Meta Fiscal para o Resultado Primário	-
Meta fixada no Anexo de Metas Fiscais da LDO para o exercício de referência	658.263,34

## RREO-Anexo 06 | Tabela 6.3 - Demonstrativo dos Resultados Primário e Nominal - Municípios

Juros Nominais	Até o Bimestre 2021
	VALOR
Juros Nominais	-
Juros, Encargos e Variações Monetárias Ativos (XXV)	559,79
Juros, Encargos e Variações Monetárias Passivos (XXVI)	2.113,31

## RREO-Anexo 06 | Tabela 6.3 - Demonstrativo dos Resultados Primário e Nominal - Municípios

Resultado Nominal - Acima da Linha	Até o Bimestre / 2021
	VALOR
Resultado Nominal - Acima da Linha	-
RESULTADO NOMINAL - Acima da Linha (XXVII) = XXIV + (XXV - XXVI)	2.409.081,35

## RREO-Anexo 06 | Tabela 6.3 - Demonstrativo dos Resultados Primário e Nominal - Municípios

Meta Fiscal para o Resultado Nominal	Meta Fixada na LDO
	VALOR CORRENTE
Meta Fiscal para o Resultado Nominal	-
Meta fixada no Anexo de Metas Fiscais da LDO para o exercício de referência	592.657,03

## RREO-Anexo 06 | Tabela 6.3 - Demonstrativo dos Resultados Primário e Nominal - Municípios

Cálculo Abaixo da Linha - Resultado Nominal	Saldo	
	Em 31/12/2020 (a)	Até o Bimestre 2021 (b)
Cálculo Abaixo da Linha - Resultado Nominal	-	-
DÍVIDA CONSOLIDADA (XXVIII)	13.024.555,67	12.686.595,20
DEDUÇÕES (XXIX)	0,00	1.909.806,56
Disponibilidade de Caixa	0,00	1.909.806,56
Disponibilidade de Caixa Bruta	744.012,52	4.069.513,42
(-) Restos a Pagar Processados (XXX)	2.159.706,86	2.159.706,86
Demais Haveres Financeiros		
DÍVIDA CONSOLIDADA LÍQUIDA (XXXI) = (XXVIII - XXIX)	13.024.555,67	10.776.788,64

## RREO-Anexo 06 | Tabela 6.3 - Demonstrativo dos Resultados Primário e Nominal - Municípios


Resultado Nominal - Abaixo da Linha	Até o Bimestre
	VALOR
Resultado Nominal - Abaixo da Linha	-
RESULTADO NOMINAL - Abaixo da Linha (XXXII) = (XXXIa - XXXIb)	2.247.767,03

## RREO-Anexo 06 | Tabela 6.3 - Demonstrativo dos Resultados Primário e Nominal - Municípios

Ajuste Metodológico	Até o Bimestre 2021
	VALOR
Ajuste Metodológico	-
VARIAÇÃO SALDO RPP = (XXXIII) = (XXXa - XXXb)	0,00
RECEITA DE ALIENAÇÃO DE INVESTIMENTOS PERMANENTES (IX)	0,00
PASSIVOS RECONHECIDOS NA DC (XXXIV)	
VARIAÇÃO CAMBIAL (XXXV)	
PAGAMENTO DE PRECATÓRIOS INTEGRANTES DA DC (XXXVI)	
AJUSTES RELATIVOS AO RPPS (XXXVII)	
OUTROS AJUSTES (XXXVIII)	
RESULTADO NOMINAL AJUSTADO - Abaixo da Linha (XXXIX) = (XXXII - XXXIII - IX + XXXIV + XXXV - XXXVI + XXXVII + XXXVIII)	2.247.767,03

## RREO-Anexo 06 | Tabela 6.3 - Demonstrativo dos Resultados Primário e Nominal - Municípios

# Prefeitura Municipal de Coração de Maria

 <p>Sistema de Informações Contábeis e Fiscais do Setor Público Brasileiro <b>TESOURO NACIONAL</b></p>	<b>Relatório Resumido de Execução Orçamentária</b>
	<b>Prefeitura Municipal de Coração de Maria - BA (Poder Executivo)</b>
	<b>Orçamentos Fiscal e da Seguridade Social</b>
	<b>CNPJ:</b>
	<b>Exercício: 2021</b>
	<b>Período de referência: 1º bimestre</b>

Resultado Primário - Abaixo da Linha	Até o Bimestre
	VALOR
Resultado Primário - Abaixo da Linha	-
RESULTADO PRIMÁRIO - Abaixo da Linha (XL) = XXXIX - (XXV - XXVI)	-1.553,52

**RREO-Anexo 06 | Tabela 6.3 - Demonstrativo dos Resultados Primário e Nominal - Municípios**

Informações Adicionais	PREVISÃO ORÇAMENTÁRIA
	PREVISÃO ORÇAMENTÁRIA
Informações Adicionais	-
SALDO DE EXERCÍCIOS ANTERIORES	
Recursos Arrecadados em Exercícios Anteriores - RPPS	
Superávit Financeiro Utilizado para Abertura e Reabertura de Créditos Adicionais	
RESERVA ORÇAMENTÁRIA DO RPPS	

**RREO-Anexo 06 | Tabela 6.3 - Demonstrativo dos Resultados Primário e Nominal - Municípios**

Notas Explicativas	Valores
	28/02/2021
Notas Explicativas	-
Notas Explicativas	

# Prefeitura Municipal de Coração de Maria



Sistema de Informações  
Contábeis e Fiscais  
do Setor Público Brasileiro

**Relatório Resumido de Execução Orçamentária**  
**Prefeitura Municipal de Coração de Maria - BA (Poder Executivo)**  
**Orçamentos Fiscal e da Seguridade Social**  
**CNPJ:**  
**Exercício: 2021**  
**Período de referência: 1º bimestre**

**RREO-Anexo 07 | Tabela 7.0 - Demonstrativo dos Restos à Pagar por Poder e Órgão - Municípios**

Poder/Orgão	RESTOS A PAGAR PROCESSADOS						RESTOS A PAGAR NÃO PROCESSADOS						
	Inscritos		Pagos (g)		Cancelados (g)		Inscritos		Pagos (l)		Cancelados (l)		
	Em Exercícios Anteriores (a)	Em 31 de Dezembro de 2020 (b)	Em 31 de Dezembro de 2020 (c)	Em 31 de Dezembro de 2020 (d)	Em Exercícios Anteriores (f)	Em 31 de Dezembro de 2020 (g)	Em Exercícios Anteriores (i)	Em 31 de Dezembro de 2020 (j)	Em Exercícios Anteriores (m)	Em 31 de Dezembro de 2020 (n)	Em Exercícios Anteriores (o)	Em 31 de Dezembro de 2020 (p)	
RESTOSA PAGAR (EXCETO INTRA-ORÇAMENTÁRIOS) (I)	2.140.742,86	19.964,20	0,00	2.159.706,86	0,00	2.159.706,86	2.159.706,86	0,00	0,00	0,00	24.000,00	24.000,00	2.183.706,86
PODER EXECUTIVO	2.140.742,86	19.964,20	0,00	2.159.706,86	0,00	2.159.706,86	2.159.706,86	0,00	0,00	0,00	24.000,00	24.000,00	2.183.706,86
PODER LEGISLATIVO	0,00	0,00	0,00	0,00	0,00	0,00	0,00	0,00	0,00	0,00	0,00	0,00	0,00
Câmara Municipal	0,00	0,00	0,00	0,00	0,00	0,00	0,00	0,00	0,00	0,00	0,00	0,00	0,00
Tribunal de Contas do Município	0,00	0,00	0,00	0,00	0,00	0,00	0,00	0,00	0,00	0,00	0,00	0,00	0,00
RESTOSA PAGAR (INTRA-ORÇAMENTÁRIOS) (II)	0,00	0,00	0,00	0,00	0,00	0,00	0,00	0,00	0,00	0,00	0,00	0,00	0,00
TOTAL (III) = (I + II)	2.140.742,86	19.964,20	0,00	2.159.706,86	0,00	2.159.706,86	2.159.706,86	0,00	0,00	0,00	24.000,00	24.000,00	2.183.706,86

**RREO-Anexo 07 | Tabela 7.0 - Demonstrativo dos Restos à Pagar por Poder e Órgão - Municípios**

Poder/Orgão - Intra	RESTOS A PAGAR PROCESSADOS						RESTOS A PAGAR NÃO PROCESSADOS						
	Inscritos		Pagos (g)		Cancelados (g)		Inscritos		Pagos (l)		Cancelados (l)		
	Em Exercícios Anteriores (a)	Em 31 de Dezembro de 2020 (b)	Em 31 de Dezembro de 2020 (c)	Em 31 de Dezembro de 2020 (d)	Em Exercícios Anteriores (f)	Em 31 de Dezembro de 2020 (g)	Em Exercícios Anteriores (i)	Em 31 de Dezembro de 2020 (j)	Em Exercícios Anteriores (m)	Em 31 de Dezembro de 2020 (n)	Em Exercícios Anteriores (o)	Em 31 de Dezembro de 2020 (p)	
RESTOSA PAGAR (INTRA-ORÇAMENTÁRIOS) (I)	0,00	0,00	0,00	0,00	0,00	0,00	0,00	0,00	0,00	0,00	0,00	0,00	0,00
PODER EXECUTIVO	0,00	0,00	0,00	0,00	0,00	0,00	0,00	0,00	0,00	0,00	0,00	0,00	0,00
PODER LEGISLATIVO	0,00	0,00	0,00	0,00	0,00	0,00	0,00	0,00	0,00	0,00	0,00	0,00	0,00
Câmara Municipal	0,00	0,00	0,00	0,00	0,00	0,00	0,00	0,00	0,00	0,00	0,00	0,00	0,00
Tribunal de Contas do Município	0,00	0,00	0,00	0,00	0,00	0,00	0,00	0,00	0,00	0,00	0,00	0,00	0,00



# Prefeitura Municipal de Coração de Maria

## PREFEITURA MUNICIPAL DE CORAÇÃO DE MARIA RELATÓRIO RESUMIDO DA EXECUÇÃO ORÇAMENTÁRIA DEMONSTRATIVO DAS RECEITAS E DESPESAS COM MANUTENÇÃO E DESENVOLVIMENTO DO ENSINO - MDE ORÇAMENTOS FISCAL E DA SEGURIDADE SOCIAL JANEIRO A FEVEREIRO 2021/ BIMESTRE JANEIRO - FEVEREIRO

RREO - Anexo 8 (LDB. art 72)

R\$ 1,00

RECEITAS DO ENSINO				
RECEITA RESULTANTE DE IMPOSTOS (caput do art. 212 da Constituição)	PREVISÃO INICIAL	PREVISÃO ATUALIZADA (a)	RECEITAS REALIZADAS	
			Até o Bimestre (b)	% (c) = (b/a) x 100
1- RECEITA DE IMPOSTOS	2.709.267,00	2.709.267,00	411.914,87	15,20
1.1- Receita Resultante de Imposto sobre a Propriedade Predial e Territorial Urbana - IPTU	70.265,00	70.265,00	12.707,55	18,08
1.1.1- IPTU	44.156,00	44.156,00	2.469,66	5,59
1.1.2- Multas, Juros de Mora, Dívida Ativa e Outros Encargos do IPTU	26.109,00	26.109,00	10.237,89	39,21
1.2- Receita Resultante do Imposto sobre Transmissão Inter Vivos - ITBI	301.233,00	301.233,00	8.319,09	2,76
1.2.1- ITBI	299.733,00	299.733,00	8.319,09	2,77
1.2.2- Multas, Juros de Mora, Dívida Ativa e Outros Encargos do ITBI	1.500,00	1.500,00	0,00	0,00
1.3- Receita Resultante dos Impostos sobre Serviços de Qualquer Natureza - ISS	841.095,00	841.095,00	136.780,17	16,26
1.3.1- ISS	838.535,00	838.535,00	136.780,17	16,31
1.3.2- Multas, Juros de Mora, Dívida Ativa e Outros Encargos do ISS	2.560,00	2.560,00	0,00	0,00
1.4- Receita Resultante do Imposto de Renda Retido na Fonte - IRRF	1.496.674,00	1.496.674,00	254.108,06	16,97
1.5- Receita Resultante dos Impostos Territorial Rural - ITR (CF, art. 153, §4º, inciso III)	0,00	0,00	0,00	0,00
1.5.1- ITR	0,00	0,00	0,00	0,00
1.5.2- Multas, Juros de Mora, Dívida Ativa e Outros Encargos do ITR	0,00	0,00	0,00	0,00
2- RECEITA DE TRANSFERÊNCIAS CONSTITUCIONAIS E LEGAIS	26.991.861,00	26.991.861,00	1.827.949,75	6,77
2.1- Cota-Parte - FPM	22.954.345,00	22.954.345,00	1.131.297,78	4,92
2.1.1- Parcela referente à CF, art. 159, I, alínea b	20.874.083,00	20.874.083,00	1.131.297,78	5,41
2.1.2- Parcela referente à CF, art. 159, I, alínea d	1.125.643,00	1.125.643,00	0,00	0,00
2.1.3- Parcela referente à CF, art. 159, I, alínea e	954.619,00	954.619,00	0,00	0,00
2.2- Cota-Parte - ICMS	3.311.591,00	3.311.591,00	599.084,24	18,09
2.3- ICMS-Desoneração - I, C, nº87/1996	9.337,00	9.337,00	8.836,74	41,09
2.4- Cota-Parte IPI-Exportação	24.412,00	24.412,00	5.266,08	21,53
2.5- Cota-Parte ITR	5.574,00	5.574,00	1.470,66	26,38
2.6- Cota-Parte IPVA	686.602,00	686.602,00	86.549,25	12,60
2.7- Cota-Parte IOF-Ouro	0,00	0,00	0,00	0,00
3- TOTAL DA RECEITA DE IMPOSTOS (1+2)	29.701.128,00	29.701.128,00	2.239.409,62	7,53
RECEITAS ADICIONAIS PARA FINANCIAMENTO DO ENSINO				
RECEITA DA APLICAÇÃO FINANCEIRA DE OUTROS RECURSOS DE IMPOSTOS VINCULADOS AO ENSINO	PREVISÃO INICIAL	PREVISÃO ATUALIZADA (a)	RECEITAS REALIZADAS	
			Até o Bimestre (b)	% (c) = (b/a) x 100
4- RECEITA DA APLICAÇÃO FINANCEIRA DE OUTROS RECURSOS DE IMPOSTOS VINCULADOS AO ENSINO	3.079,00	3.079,00	0,64	0,02
5- RECEITA DE TRANSFERÊNCIAS DO FNDE	1.624.953,00	1.624.953,00	170.647,00	10,50
5.1- Transferências do Salário-Educação	487.554,00	487.554,00	101.526,34	20,82
5.2- Transferências Diretas - PDDE	0,00	0,00	0,00	0,00
5.3- Transferências Diretas - PNAE	424.725,00	424.725,00	69.074,00	16,26
5.4- Transferências Diretas - PNATE	659.696,00	659.696,00	0,00	0,00
5.5- Outras Transferências do FNDE	51.875,00	51.875,00	0,00	0,00
5.6- Aplicação Financeira dos Recursos do FNDE	1.103,00	1.103,00	46,66	4,23
6- RECEITA DE TRANSFERÊNCIAS DE CONVÊNIOS	641.039,00	641.039,00	0,00	0,00
6.1- Transferências de Convênios	641.039,00	641.039,00	0,00	0,00
6.2- Aplicação Financeira dos Recursos de Convênios	0,00	0,00	0,00	0,00
7- RECEITA DE OPERAÇÕES DE CRÉDITO	0,00	0,00	0,00	0,00
8- OUTRAS RECEITAS PARA FINANCIAMENTO DO ENSINO	800.000,00	800.000,00	0,00	0,00
9- TOTAL DAS RECEITAS ADICIONAIS PARA FINANCIAMENTO DO ENSINO (4 + 5 + 6 + 7 + 8)	3.069.071,00	3.069.071,00	170.647,00	5,56

FUNDEB				
RECEITAS DO FUNDEB	PREVISÃO INICIAL	PREVISÃO ATUALIZADA (a)	RECEITAS REALIZADAS	
			Até o Bimestre (b)	% (c) = (b/a) x 100
10- RECEITAS DESTINADAS AO FUNDEB	4.977.437,40	4.977.437,40	363.680,19	7,30
10.1- Cota-Parte FPM Destinada ao FUNDEB - (20% de 2.1.1)	4.174.816,60	4.174.816,60	226.259,54	5,41
10.2- Cota-Parte ICMS Destinada ao FUNDEB - (20% de 2.2)	662.318,20	662.318,20	119.816,82	18,09
10.3- ICMS-Desoneração Destinada ao FUNDEB - (20% de 2.3)	1.867,40	1.867,40	0,00	0,00
10.4- Cota-Parte IPI-Exportação Destinada ao FUNDEB - (20% de 2.4)	0,00	0,00	0,00	0,00
10.5- Cota-Parte ITR ou ITR Arrecadados Destinados ao FUNDEB - (20% de (1.5 + 2.5))	1.114,80	1.114,80	294,11	26,38
10.6- Cota-Parte IPVA Destinada ao FUNDEB - (20% de 2.6)	137.320,40	137.320,40	17.309,72	12,60
11- RECEITAS RECEBIDAS DO FUNDEB	17.324.714,00	17.324.714,00	3.662.657,31	21,14
11.1- Transferências de Recursos do FUNDEB	12.917.164,00	12.917.164,00	3.010.835,80	23,30
11.2- Complementação da União ao FUNDEB	4.404.097,00	4.404.097,00	651.666,09	14,79
11.3- Receita de Aplicação Financeira dos Recursos do FUNDEB	3.453,00	3.453,00	155,42	4,50
12- RESULTADO LÍQUIDO DAS TRANSFERÊNCIAS DO FUNDEB (11.1 - 10)	7.939.726,60	7.939.726,60	2.647.155,61	33,34

[SE RESULTADO LÍQUIDO DA TRANSFERÊNCIA (12) > 0] = ACRÉSCIMO RESULTANTE DAS TRANSFERÊNCIAS DO FUNDEB

[SE RESULTADO LÍQUIDO DA TRANSFERÊNCIA (12) < 0] = DECRÉSCIMO RESULTANTE DAS TRANSFERÊNCIAS DO FUNDEB

DESPESAS DO FUNDEB	DOTAÇÃO INICIAL	DOTAÇÃO ATUALIZADA (d)	DESPESAS EMPENHADAS		DESPESAS LIQUIDADAS		INSCRITAS EM RESTOS A PAGAR NÃO PROCESSADOS <sup>7</sup> (i)
			Até o Bimestre (e)	% (f)=(e/d)x100	Até o Bimestre (g)	% (h)=(g/d)x100	
13- PAGAMENTO DOS PROFISSIONAIS DO MAGISTERIO	10.785.294,59	10.785.294,59	10.785.294,59	100,00	1.142.617,39	10,59	0,00
13.1 - Com Educação Infantil	521.000,00	521.000,00	521.000,00	100,00	41.553,28	7,97	0,00
13.2 - Com Ensino Fundamental	10.264.294,59	10.264.294,59	10.264.294,59	100,00	1.101.064,11	10,72	0,00
14- OUTRAS DESPESAS	6.345.551,41	6.345.551,41	4.902.498,31	77,26	520.171,64	8,19	0,00
14.1 - Com Educação Infantil	716.450,00	716.450,00	572.213,98	79,87	64.287,66	8,97	0,00
14.2 - Com Ensino Fundamental	5.629.101,41	5.629.101,41	4.330.284,33	76,93	455.883,98	8,09	0,00
15- TOTAL DAS DESPESAS DO FUNDEB (13 + 14)	17.130.846,00	17.130.846,00	15.887.792,90	91,58	1.662.789,03	9,70	0,00
DEDUÇÕES PARA FINS DO LIMITE DO FUNDEB							
16- RESTOS A PAGAR INSCRITOS NO EXERCÍCIO SEM DISPONIBILIDADE FINANCEIRA DE RECURSOS DO FUNDEB	VALOR						
16.1- FUNDEB 60%	0,00						
16.2- FUNDEB 40%	0,00						
17- DESPESAS CUSTEADAS COM O SUPERÁVIT FINANCEIRO, DO EXERCÍCIO ANTERIOR, DO FUNDEB	0,00						
17.1- FUNDEB 60%	0,00						
17.2- FUNDEB 40%	0,00						
18- TOTAL DAS DEDUÇÕES CONSIDERADAS PARA FINS DE LIMITE DO FUNDEB (16 + 17)	0,00						
INDICADORES DO FUNDEB							
19- TOTAL DAS DESPESAS DO FUNDEB PARA FINS DE LIMITE (15 - 18)	VALOR						
19.1- Mínimo de 60% do FUNDEB na Remuneração do Magistério <sup>1</sup> (13 - (16.1 + 17.1)) / ((11) x 100) %	1.662.789,03						
19.2- Máximo de 40% em Despesa com MDE, que não Remuneração do Magistério (14 - (16.2 + 17.2)) / ((11) x 100) %	31,19						
19.3- Máximo de 5% não Aplicado no Exercício (100 - (19.1 + 19.2)) %	14,20						
19.3- Máximo de 5% não Aplicado no Exercício (100 - (19.1 + 19.2)) %	54,61						
CONTROLE DA UTILIZAÇÃO DE RECURSOS NO EXERCÍCIO SUBSEQUENTE							
20- RECURSOS RECEBIDOS DO FUNDEB EM 2020 QUE NÃO FORAM UTILIZADOS	VALOR						
21- DESPESAS CUSTEADAS COM O SALDO DO ITEM 20 ATÉ O 1º TRIMESTRE DE 2021 <sup>2</sup>	4.193,16						

# Prefeitura Municipal de Coração de Maria

## MANUTENÇÃO E DESENVOLVIMENTO DO ENSINO - DESPESAS CUSTEADAS COM A RECEITA RESULTANTE DE IMPOSTOS E RECURSOS DO FUNDEB

DESPESAS COM AÇÕES TÍPICAS DE MDE	DOTAÇÃO INICIAL	DOTAÇÃO ATUALIZADA (d)	DESPESAS EMPENHADAS		DESPESAS LIQUIDADAS		INSCRITAS EM RESTOS A PAGAR NÃO PROCESSADOS (l)
			Até o Bimestre (e)	% (f)=(e/d)x	Até o Bimestre (g)	%	
22- EDUCAÇÃO INFANTIL	0,00	0,00	0,00	0,00	0,00	0,00	0,00
22.1- Creche	0,00	0,00	0,00	0,00	0,00	0,00	0,00
22.1.1- Despesas Custeadas com Recursos do FUNDEB	0,00	0,00	0,00	0,00	0,00	0,00	0,00
22.1.2- Despesas Custeadas com Outros Recursos de Impostos	0,00	0,00	0,00	0,00	0,00	0,00	0,00
22.2- Pré-escola	0,00	0,00	0,00	0,00	0,00	0,00	0,00
22.2.1- Despesas Custeadas com Recursos do FUNDEB	0,00	0,00	0,00	0,00	0,00	0,00	0,00
22.2.2- Despesas Custeadas com Outros Recursos de Impostos	0,00	0,00	0,00	0,00	0,00	0,00	0,00
23- ENSINO FUNDAMENTAL	17.813.869,00	17.813.869,00	16.177.298,28	90,81	1.599.612,84	8,97	0,00
23.1- Despesas Custeadas com Recursos do FUNDEB	16.087.264,00	16.087.264,00	14.594.578,92	90,72	1.556.948,09	9,67	0,00
23.2- Despesas Custeadas com Outros Recursos de Impostos	1.726.605,00	1.726.605,00	1.582.719,36	91,67	42.664,75	2,47	0,00
24- ENSINO MÉDIO	0,00	0,00	0,00	0,00	0,00	0,00	0,00
25- ENSINO SUPERIOR	0,00	0,00	0,00	0,00	0,00	0,00	0,00
26- ENSINO PROFISSIONAL NÃO INTEGRADO AO ENSINO REGULAR	0,00	0,00	0,00	0,00	0,00	0,00	0,00
27- OUTRAS	24.178,82	24.178,82	24.000,00	99,26	4.000,00	16,54	0,00
28- TOTAL DAS DESPESAS COM AÇÕES TÍPICAS DE MDE (22 + 23 + 24 + 25 + 26 + 27)	17.838.047,82	17.838.047,82	16.201.298,28	90,82	1.603.612,84	8,98	0,00

DEDUÇÕES CONSIDERADAS PARA FINS DE LIMITE CONSTITUCIONAL	VALOR
29- RESULTADO LÍQUIDO DAS TRANSFERÊNCIAS DO FUNDEB = (12)	2.647.155,61
30- DESPESAS CUSTEADAS COM A COMPLEMENTAÇÃO DO FUNDEB NO EXERCÍCIO	651.666,09
31- DESPESAS CUSTEADAS COM O SUPERÁVIT FINANCEIRO, DO EXERCÍCIO ANTERIOR, DO FUNDEB	0,00
32- DESPESAS CUSTEADAS COM O SUPERÁVIT FINANCEIRO, DO EXERCÍCIO ANTERIOR, DE OUTROS RECURSOS DE IMPOSTOS	0,00
33- RESTOS A PAGAR INSCRITOS NO EXERCÍCIO SEM DISPONIBILIDADE FINANCEIRA DE RECURSOS DE IMPOSTOS VINCULADOS AO ENSINO	0,00
34- CANCELAMENTO, NO EXERCÍCIO, DE RESTOS A PAGAR INSCRITOS COM DISPONIBILIDADE FINANCEIRA DE RECURSOS DE IMPOSTOS VINCULADOS AO ENSINO = (44.j)	0,00
35- TOTAL DAS DEDUÇÕES CONSIDERADAS PARA FINS DE LIMITE CONSTITUCIONAL (29 + 30 + 31 + 32 + 33 + 34)	3.298.821,70
36- TOTAL DAS DESPESAS PARA FINS DE LIMITE ((22 + 23) - (35))	(1.699.208,86)
37- PERCENTUAL DE APLICAÇÃO EM MDE SOBRE A RECEITA LÍQUIDA DE IMPOSTOS ((36) / (3) x 100) % - LIMITE CONSTITUCIONAL 26%	(75,87)

### OUTRAS INFORMAÇÕES PARA CONTROLE

OUTRAS DESPESAS CUSTEADAS COM RECEITAS ADICIONAIS PARA FINANCIAMENTO DO ENSINO	DOTAÇÃO INICIAL	DOTAÇÃO ATUALIZADA (d)	DESPESAS EMPENHADAS		DESPESAS LIQUIDADAS		INSCRITAS EM RESTOS A PAGAR NÃO PROCESSADOS (l)
			Até o Bimestre (e)	% (f)=(e/d)x100	Até o Bimestre (g)	% (h)=(g/d)x100	
38- DESPESAS CUSTEADAS COM A APLICAÇÃO FINANCEIRA DE OUTROS RECURSOS DE IMPOSTOS VINCULADOS AO ENSINO	0,00	0,00	0,00	0,00	0,00	0,00	0,00
39- DESPESAS CUSTEADAS COM A CONTRIBUIÇÃO SOCIAL DO SALÁRIO-EDUCAÇÃO	487.912,00	487.912,00	0,00	0,00	0,00	0,00	0,00
40- DESPESAS CUSTEADAS COM OPERAÇÕES DE CRÉDITO	0,00	0,00	0,00	0,00	0,00	0,00	0,00
41- DESPESAS CUSTEADAS COM OUTRAS RECEITAS PARA FINANCIAMENTO DO ENSINO	2.685.288,00	2.685.288,00	580.486,73	21,62	0,00	0,00	0,00
42- TOTAL DAS OUTRAS DESPESAS CUSTEADAS COM RECEITAS ADICIONAIS PARA FINANCIAMENTO DO ENSINO (38 + 39 + 40 + 41)	3.173.200,00	3.173.200,00	580.486,73	18,29	0,00	0,00	0,00
43- TOTAL GERAL DAS DESPESAS COM MDE (28 + 42)	21.011.247,82	21.011.247,82	16.781.785,01	79,87	1.603.612,84	7,63	0,00

RESTOS A PAGAR INSCRITOS COM DISPONIBILIDADE FINANCEIRA DE RECURSOS DE IMPOSTOS VINCULADOS AO ENSINO	SALDO ATÉ BIMESTRE	CANCELADO EM 2021 (j)
44- RESTOS A PAGAR DE DESPESAS COM MDE	3.070,20	0,00
44.1- Executadas com Recursos de Impostos Vinculados ao Ensino	0,00	0,00
44.2- Executadas com Recursos do FUNDEB	3.070,20	0,00

CONTROLE DA DISPONIBILIDADE FINANCEIRA	FUNDEB	SALÁRIO EDUCAÇÃO
45- SALDO FINANCEIRO EM 31 DE DEZEMBRO DE 2020	4.193,16	4.819,04
46- (+) INGRESSO DE RECURSOS ATÉ O BIMESTRE	3.662.501,89	101.526,34
47- (-) PAGAMENTOS EFETUADOS ATÉ O BIMESTRE	1.662.789,03	0,00
47.1- Orçamento do Exercício	1.662.789,03	0,00
47.2- Restos a Pagar	0,00	0,00
48- (+) RECEITA DE APLICAÇÃO FINANCEIRA DOS RECURSOS ATÉ O BIMESTRE	155,42	8,44
49- (-) DISPONIBILIDADE FINANCEIRA ATÉ O BIMESTRE	2.004.061,44	106.353,82
50- (+) Ajustes	1.744,53	0,00
50.1 (+) Retenções	1.744,53	0,00
50.2 (-) Valores a recuperar	0,00	0,00
50.3 (+) Outros valores extraorçamentários	0,00	0,00
50.4 (+) Conciliação Bancária	0,00	0,00
51- (-) SALDO FINANCEIRO CONCILIADO	2.005.805,97	106.353,82

FONTE: Sistema de Contabilidade Pública, Unidade Responsável: PREFEITURA MUNICIPAL DE CORAÇÃO DE MARIA

1 Limite mínimos anuais a serem cumpridos no encerramento do exercício.

2 Art. 21, §2º, Lei 11.494/2007: "Até 5% dos recursos recebidos à conta dos Fundos, inclusive relativos à complementação da União recebidos nos termos do § 1º do art. 6º desta Lei, poderão ser utilizados no

1º trimestre do exercício imediatamente subsequente, mediante abertura de crédito adicional"

3 Caput do art. 212 da CF/1988

4 Os valores referentes à parcela dos Resos a Pagar inscritos sem disponibilidade financeira vinculada à educação deverão ser informados somente no RREO do último bimestre do exercício.

5 Limites mínimos anuais a serem cumpridos no encerramento do exercício, no âmbito de atuação prioritária, conforme LDB, art. 11, V.

6 Nos cinco primeiros bimestres do exercício o acompanhamento poderá ser feito com base na despesa empenhada ou na despesa liquidada. No último bimestre do exercício, o valor deverá corresponder ao total da despesa empenhada.

7 Essa coluna poderá ser apresentada somente no último bimestre.

KLEY CARNEIRO LIMA  
PREFEITO MUNICIPAL  
953.732.765-53

JACKSON RIBEIRO AZEVEDO  
Contador

# Prefeitura Municipal de Coração de Maria

**PREFEITURA MUNICIPAL DE CORAÇÃO DE MARIA**  
**RELATÓRIO RESUMIDO DA EXECUÇÃO ORÇAMENTÁRIA**  
**DEMONSTRATIVO DAS RECEITAS E DESPESAS COM AÇÕES E SERVIÇOS PÚBLICOS DE SAÚDE**  
**ORÇAMENTOS FISCAL E DA SEGURIDADE SOCIAL**  
**JANEIRO A FEVEREIRO 2021 / BIMESTRE JANEIRO - FEVEREIRO**

RREO - ANEXO 12 (LC 141/2012, art. 35)

R\$ 1.00

RECEITAS RESULTANTES DE IMPOSTOS E TRANSFERÊNCIAS CONSTITUCIONAIS LEGAIS	PREVISÃO INICIAL	PREVISÃO ATUALIZADA (a)	RECEITAS REALIZADAS	
			Até o Bimestre (b)	% (b/a) x 100
<b>RECEITA DE IMPOSTOS(I)</b>	2.709.267,00	2.709.267,00	411.914,87	15,20
Receita Resultante do Imposto Predial e Territorial Urbano - IPTU	70.265,00	70.265,00	12.707,55	18,09
IPTU	44.156,00	44.156,00	2.469,66	5,59
Multas, Juros de Mora, Dívida Ativa e Outros Encargos do IPTU	26.109,00	26.109,00	10.237,89	39,21
Receita Resultante do Imposto sobre Transmissão Inter Vivos - ITBI	301.233,00	301.233,00	8.319,09	2,76
ITBI	299.733,00	299.733,00	8.319,09	2,78
Multas, Juros de Mora, Dívida Ativa e Outros Encargos do ITBI	1.500,00	1.500,00	0,00	0,00
Receita Resultante do Imposto sobre Serviços de Qualquer Natureza - ISS	841.095,00	841.095,00	136.780,17	16,26
ISS	838.535,00	838.535,00	136.780,17	16,31
Multas, Juros de Mora, Dívida Ativa e Outros Encargos do ISS	2.560,00	2.560,00	0,00	0,00
Receita Resultante do Imposto sobre a Renda e Proventos de Qualquer Natureza Retido na Fonte - IRRF	1.496.674,00	1.496.674,00	254.108,06	16,98
<b>RECEITA DE TRANSFERÊNCIAS CONSTITUCIONAIS E LEGAIS (II)</b>	24.902.262,00	24.902.262,00	1.823.658,01	7,32
Cota-Parte FPM	20.874.083,00	20.874.083,00	1.131.297,78	5,42
Cota-Parte ITR	5.574,00	5.574,00	1.470,66	26,38
Cota-Parte IPVA	686.602,00	686.602,00	86.549,25	12,61
Cota-Parte ICMS	3.311.591,00	3.311.591,00	599.084,24	18,09
Cota-Parte IPI-Exportação	24.412,00	24.412,00	5.256,08	21,53
Compensações Financeiras Provenientes de Impostos e Transferências Constitucionais	0,00	0,00	0,00	0,00
Desoneração ICMS - LC 87/1996	9.337,00	9.337,00	3.836,74	41,09
Outras	0,00	0,00	0,00	0,00
<b>TOTAL DAS RECEITAS RESULTANTES DE IMPOSTOS E TRANSFERÊNCIAS CONSTITUCIONAIS E LEG.</b>	<b>27.611.529,00</b>	<b>27.611.529,00</b>	<b>2.235.572,88</b>	<b>8,10</b>

DESPESAS COM AÇÕES E SERVIÇOS PÚBLICOS DE SAÚDE (ASPS) - POR SUBFUNÇÃO E CATEGORIA	DOTAÇÃO INICIAL	DOTAÇÃO ATUALIZADA (e)	DESPESAS EMPENHADAS		DESPESAS LIQUIDADAS		DESPESAS PAGAS		Inscritas em Restos a Pagar (g)
			Até o Bimestre (d)	% (d/c) x 100	Até o Bimestre (e)	% (e/c) x 100	Até o Bimestre (f)	% (f/c) x 100	
<b>ATENÇÃO BÁSICA (IV)</b>	7.418.413,34	7.334.413,34	5.651.235,65	79,66	466.713,82	6,58	444.545,85	6,27	5.184.521,83
Despesas Correntes	7.178.613,34	7.094.613,34	5.651.235,65	79,66	466.713,82	6,58	444.545,85	6,27	5.184.521,83
Despesas de Capital	239.800,00	239.800,00	0,00	0,00	0,00	0,00	0,00	0,00	0,00
<b>ASSISTÊNCIA HOSPITALAR E AMBULATORIAL (V)</b>	4.353.969,00	4.305.469,00	2.586.668,16	69,67	408.711,20	11,01	279.741,61	7,53	2.177.956,96
Despesas Correntes	3.761.369,00	3.712.869,00	2.586.668,16	69,67	408.711,20	11,01	279.741,61	7,53	2.177.956,96
Despesas de Capital	592.600,00	592.600,00	0,00	0,00	0,00	0,00	0,00	0,00	0,00
<b>SUPORTE PROFILÁTICO E TERAPÊUTICO (VI)</b>	0,00	0,00	0,00	0,00	0,00	0,00	0,00	0,00	0,00
Despesas Correntes	0,00	0,00	0,00	0,00	0,00	0,00	0,00	0,00	0,00
Despesas de Capital	0,00	0,00	0,00	0,00	0,00	0,00	0,00	0,00	0,00
<b>VIGILÂNCIA SANITÁRIA (VII)</b>	79.500,00	79.500,00	5.590,00	27,98	1.390,50	6,96	1.390,50	6,96	4.199,50
Despesas Correntes	19.975,00	19.975,00	5.590,00	27,98	1.390,50	6,96	1.390,50	6,96	4.199,50
Despesas de Capital	59.525,00	59.525,00	0,00	0,00	0,00	0,00	0,00	0,00	0,00
<b>VIGILÂNCIA EPIDEMIOLÓGICA (VIII)</b>	122.461,00	128.961,00	16.922,90	84,70	6.461,90	76,02	0,00	0,00	10.461,00
Despesas Correntes	120.461,00	120.461,00	10.461,00	8,68	0,00	0,00	0,00	0,00	10.461,00
Despesas de Capital	2.000,00	8.500,00	6.461,90	76,02	6.461,90	76,02	0,00	0,00	0,00
<b>ALIMENTAÇÃO E NUTRIÇÃO (IX)</b>	0,00	0,00	0,00	0,00	0,00	0,00	0,00	0,00	0,00
Despesas Correntes	0,00	0,00	0,00	0,00	0,00	0,00	0,00	0,00	0,00
Despesas de Capital	0,00	0,00	0,00	0,00	0,00	0,00	0,00	0,00	0,00
<b>OUTRAS SUBFUNÇÕES (X)</b>	1.527.155,16	1.653.155,16	1.208.743,31	78,08	86.068,84	5,56	73.723,49	4,76	1.122.674,47
Despesas Correntes	1.422.005,16	1.548.005,16	1.208.743,31	78,08	86.068,84	5,56	73.723,49	4,76	1.122.674,47
Despesas de Capital	105.150,00	105.150,00	0,00	0,00	0,00	0,00	0,00	0,00	0,00
<b>TOTAL (XI) = (IV + V + VI + VII + VIII + IX + X)</b>	<b>13.501.498,50</b>	<b>13.501.498,50</b>	<b>9.469.160,02</b>	<b>340,09</b>	<b>969.346,26</b>	<b>106,13</b>	<b>799.401,45</b>	<b>25,52</b>	<b>8.499.813,76</b>

<b>APURAÇÃO DO CUMPRIMENTO DO LIMITE MÍNIMO PARA APLICAÇÃO EM ASPS</b>	DESPESAS EMPENHADAS (d)	DESPESAS LIQUIDADAS (e)	DESPESAS PAGAS (f)
Total das Despesas com ASPS (XII) = (XI)	9.469.160,02	969.346,26	799.401,45
(-) Restos a Pagar Não Processados Inscritos Indevidamente no Exercício sem Disponibilidade Financeira (XIII)	0,00	0,00	0,00
(-) Despesas Custeadas com Recursos Vinculados à Parcela do Percentual Mínimo que não foi Aplicada em ASPS em Ex	0,00	0,00	0,00
(-) Despesas Custeadas com Disponibilidade de Caixa Vinculada aos Restos a Pagar Cancelados (XV)	0,00	0,00	0,00
<b>(=) VALOR APLICADO EM ASPS (XVI) = (XII - XIII - XIV - XV)</b>	<b>9.469.160,02</b>	<b>969.346,26</b>	<b>799.401,45</b>
Despesa Mínima a ser Aplicada em ASPS (XVII)=(III) x 15%(LC 141/2012)		4.141.729,35	
Despesa Mínima a ser Aplicada em ASPS (XVIII)=(III) x %(Lei Orgânica Municipal)		0,00	
Diferença entre o Valor Aplicado e a Despesa Mínima a ser Aplicada (XVIII)=(XVI) (d ou e) - XVII)	5.327.430,67	0,00	0,00
Limite não Cumprido (XIV)=(XVIII)	0,00	0,00	0,00
<b>PERCENTUAL DA RECEITA DE IMPOSTOS E TRANSFERÊNCIAS CONSTITUCIONAIS E LEGAIS APLICADO EM AS</b>	<b>34,29</b>	<b>0,00</b>	<b>0,00</b>

# Prefeitura Municipal de Coração de Maria

CONTROLE DO VALOR REFERENTE AO PERCENTUAL MÍNIMO NÃO CUMPRIDO EM EXERCÍCIOS ANTERIORES PARA FINS DE APLICAÇÃO DOS RECURSOS VINCULADOS CONFORME ARTIGOS 25 E 26 DA LC141/2012	LIMITE NÃO CUMPRIDO				Saldo Final (não aplicado) (l)=(h-i ou j)
	Saldo Inicial (no exercício atual) (h)	Despesas Custeadas no Exercício de Referência			
		Empenhadas (i)	Liquidadas (j)	Pagas (k)	
Diferença de limite não cumprido em 2021	0,00	0,00	0,00	0,00	0,00
Diferença de limite não cumprido em 2020	0,00	0,00	0,00	0,00	0,00
Diferença de limite não cumprido em Exercícios Anteriores	0,00	0,00	0,00	0,00	0,00
<b>TOTAL DA DIFERENÇA DE LIMITE NÃO CUMPRIDO EM EXERCÍCIOS ANTERIORES (XX)</b>	<b>0,00</b>	<b>0,00</b>	<b>0,00</b>	<b>0,00</b>	<b>0,00</b>

EXECUÇÃO DE RESTOS A PAGAR										
EXERCÍCIO DO EMPENHO	Valor Mínimo para (m)	Valor aplicado em ASPS no exercício (n)	Valor aplicado além do limite (o)=(m-n), se <0, então (0)=0	Total inscrito em RP no exercício (p)	RPNP Inscritos Indevidamente no Exercício sem Disponibilidade Financeira (q)=(XIIId)	Valor inscrito em RP considerado no Limite (r)=(p-(o+q)) se <0, então (r)=0	Total de RP pagos (s)	Total de RP a pagar (t)	Total de RP cancelados ou prescritos (u)	Diferença entre o valor aplicado além do limite e o total de RP cancelados (v)=(o+q-u)
Empenhos de 2021	0,00	0,00	0,00	0,00	0,00	0,00	0,00	0,00	0,00	0,00
Empenhos de 2020	0,00	0,00	0,00	0,00	0,00	0,00	0,00	0,00	0,00	0,00
Empenhos de 2019	0,00	0,00	0,00	0,00	0,00	0,00	0,00	0,00	0,00	0,00
Empenhos de 2018	0,00	0,00	0,00	0,00	0,00	0,00	0,00	0,00	0,00	0,00
Empenhos de 2017 e anteriores	0,00	0,00	0,00	0,00	0,00	0,00	0,00	0,00	0,00	0,00
<b>TOTAL DOS RESTOS A PAGAR CANCELADOS OU PRESCRITOS ATÉ O FINAL DO EXERCÍCIO ATUAL QUE AFETARAM O CUMPRIMENTO DO LIMITE (XXI)</b>										<b>0,00</b>
<b>TOTAL DOS RESTOS A PAGAR CANCELADOS OU PRESCRITOS ATÉ O FINAL DO EXERCÍCIO ANTERIOR QUE AFETARAM O CUMPRIMENTO DO LIMITE (XXII)</b>										<b>0,00</b>
<b>TOTAL DOS RESTOS A PAGAR CANCELADOS OU PRESCRITOS NO EXERCÍCIO ANTERIOR QUE AFETARAM O CUMPRIMENTO DO LIMITE (XXIII)=(XXI - XXII)</b>										<b>0,00</b>

CONTROLE DOS RESTOS A PAGAR CANCELADOS OU PRESCRITOS PARA FINS DE APLICAÇÃO DA DISPONIBILIDADE DE CAIXA CONFORME ARTIGO 24, § 1º e 2º DA LC 141/2012	RESTOS A PAGAR CANCELADOS OU PRESCRITOS				
	Saldo Inicial (w)	Despesas custeadas no exercício de referência (j)			Saldo Final (Não Aplicado) (aa)=9w-(xouy)
		Empenhadas (x)	Liquidadas (y)	Pagas (z)	
Restos a pagar cancelados ou prescritos em 2021 a serem compensados (XXIV)	0,00	0,00	0,00	0,00	0,00
Restos a pagar cancelados ou prescritos em 2020 a serem compensados (XXV)	0,00	0,00	0,00	0,00	0,00
Restos a pagar cancelados ou prescritos em exercícios anteriores a serem compensados (XX)	0,00	0,00	0,00	0,00	0,00
<b>TOTAL DE RESTOS A PAGAR CANCELADOS OU PRESCRITOS A COMPENSAR (XXVII)</b>	<b>0,00</b>	<b>0,00</b>	<b>0,00</b>	<b>0,00</b>	<b>0,00</b>

RECEITAS ADICIONAIS PARA O FINANCIAMENTO DA SAÚDE NÃO COMPUTADAS NO CÁLCULO DO MÍNIMO	PREVISÃO INICIAL	PREVISÃO ATUALIZADA (a)	RECEITAS REALIZADAS	
			Até o Bimestre (b)	% (b/a) x 100
RECEITAS DE TRANSFERÊNCIAS PARA A SAÚDE (XXVIII)	0,00	0,00	0,00	0,00
Proveniente da União	0,00	0,00	0,00	0,00
Proveniente dos Estados	0,00	0,00	0,00	0,00
Proveniente de outros Municípios	0,00	0,00	0,00	0,00
RECEITA DE OPERAÇÕES DE CRÉDITO INTERNAS E EXTERNAS VINCULADAS A SAÚDE (XXIX)	0,00	0,00	0,00	0,00
OUTRAS RECEITAS (XXX)	0,00	0,00	0,00	0,00
<b>TOTAL DE RECEITAS ADICIONAIS PARA FINANCIAMENTO DA SAÚDE (XXXI) = (XXVIII + XXIX + XXX)</b>	<b>0,00</b>	<b>0,00</b>	<b>0,00</b>	<b>0,00</b>

DESPESAS COM SAÚDE POR SUBFUNÇÕES E CATEGORIA ECONÔMICA NÃO COMPUTADAS NO CÁLCULO DO MÍNIMO	DOTAÇÃO INICIAL	DOTAÇÃO ATUALIZADA (c)	DESPESAS EMPENHADAS		DESPESAS LIQUIDADAS		DESPESAS PAGAS		Inscritas em Restos a Pagar não Processados (g)
			Até o Bimestre (d)	% (d/c) x 100	Até o Bimestre (e)	% (e/c) x 100	Até o Bimestre (f)	% (f/c) x 100	
ATENÇÃO BÁSICA (XXXII)	0,00	0,00	0,00	0,00	0,00	0,00	0,00	0,00	0,00
Despesas Correntes	0,00	0,00	0,00	0,00	0,00	0,00	0,00	0,00	0,00
Despesas de Capital	0,00	0,00	0,00	0,00	0,00	0,00	0,00	0,00	0,00
ASSISTÊNCIA HOSPITALAR E AMBULATORIAL (XXXIII)	0,00	0,00	0,00	0,00	0,00	0,00	0,00	0,00	0,00
Despesas Correntes	0,00	0,00	0,00	0,00	0,00	0,00	0,00	0,00	0,00
Despesas de Capital	0,00	0,00	0,00	0,00	0,00	0,00	0,00	0,00	0,00
SUPORTE PROFILÁTICO E TERAPÊUTICO (XXXIV)	0,00	0,00	0,00	0,00	0,00	0,00	0,00	0,00	0,00
Despesas Correntes	0,00	0,00	0,00	0,00	0,00	0,00	0,00	0,00	0,00
Despesas de Capital	0,00	0,00	0,00	0,00	0,00	0,00	0,00	0,00	0,00
VIGILÂNCIA SANITÁRIA (XXXV)	0,00	0,00	0,00	0,00	0,00	0,00	0,00	0,00	0,00
Despesas Correntes	0,00	0,00	0,00	0,00	0,00	0,00	0,00	0,00	0,00
Despesas de Capital	0,00	0,00	0,00	0,00	0,00	0,00	0,00	0,00	0,00
VIGILÂNCIA EPIDEMIOLÓGICA (XXXVI)	0,00	0,00	0,00	0,00	0,00	0,00	0,00	0,00	0,00
Despesas Correntes	0,00	0,00	0,00	0,00	0,00	0,00	0,00	0,00	0,00
Despesas de Capital	0,00	0,00	0,00	0,00	0,00	0,00	0,00	0,00	0,00
ALIMENTAÇÃO E NUTRIÇÃO (XXXVII)	0,00	0,00	0,00	0,00	0,00	0,00	0,00	0,00	0,00
Despesas Correntes	0,00	0,00	0,00	0,00	0,00	0,00	0,00	0,00	0,00
Despesas de Capital	0,00	0,00	0,00	0,00	0,00	0,00	0,00	0,00	0,00
OUTRAS SUBFUNÇÕES (XXXVIII)	0,00	0,00	0,00	0,00	0,00	0,00	0,00	0,00	0,00
Despesas Correntes	0,00	0,00	0,00	0,00	0,00	0,00	0,00	0,00	0,00
Despesas de Capital	0,00	0,00	0,00	0,00	0,00	0,00	0,00	0,00	0,00
<b>TOTAL (XXXVIX) = (XXXII + XXXIII + XXXIV + XXXV + XXXVI + XXXVII + XXXVIII)</b>	<b>0,00</b>	<b>0,00</b>	<b>0,00</b>	<b>0,00</b>	<b>0,00</b>	<b>0,00</b>	<b>0,00</b>	<b>0,00</b>	<b>0,00</b>

# Prefeitura Municipal de Coração de Maria

DESPESAS TOTAIS COM SAÚDE EXECUTADAS COM RECURSOS PRÓPRIOS E COM RECURSOS TRANSFERIDOS DE OUTROS	DOTAÇÃO INICIAL	DOTAÇÃO ATUALIZADA (c)	DESPESAS EMPENHADAS		DESPESAS LIQUIDADAS		DESPESAS PAGAS		Inscritas em Restos a Pagar não Processados (g)
			Até o Bimestre (d)	% (d/c) x 100	Até o Bimestre (e)	% (e/c) x 100	Até o Bimestre (e)	% (f/c) x 100	
ATENÇÃO BÁSICA (XL) = (IV + XXXII)	7.418.413,34	7.334.413,34	5.651.235,65	79,66	466.713,82	6,58	444.545,85	6,27	5.184.521,83
ASSISTÊNCIA HOSPITALAR E AMBULATORIAL (XLI) = (V + XXXIII)	4.353.969,00	4.305.469,00	2.586.668,16	69,67	408.711,20	11,01	279.741,61	7,53	2.177.956,96
SUPORTE PROFILÁTICO E TERAPÊUTICO (XLII) = (VI + XXXIV)	0,00	0,00	0,00	0,00	0,00	0,00	0,00	0,00	0,00
VIGILÂNCIA SANITÁRIA (XLIII) = (VII + XXXV)	79.500,00	79.500,00	5.590,00	27,98	1.390,50	6,96	1.390,50	6,96	4.199,50
VIGILÂNCIA EPIDEMIOLÓGICA (XLIV) = (VIII + XXXVI)	122.461,00	128.961,00	16.922,90	84,70	6.461,90	76,02	0,00	0,00	10.461,00
ALIMENTAÇÃO E NUTRIÇÃO (XLV) = (XIX + XXXVII)	0,00	0,00	0,00	0,00	0,00	0,00	0,00	0,00	0,00
OUTRAS SUBFUNÇÕES (XLVI) = (X + XXXVIII)	1.527.155,16	1.653.155,16	1.208.743,31	78,08	86.068,84	5,56	73.723,49	4,76	1.122.674,47
<b>TOTAL DAS DESPESAS COM SAÚDE (XLVII) = (XI + XXXIX)</b>	<b>13.501.498,50</b>	<b>13.501.498,50</b>	<b>9.469.160,02</b>	<b>340,09</b>	<b>969.346,26</b>	<b>106,13</b>	<b>799.401,45</b>	<b>25,52</b>	<b>8.499.813,76</b>
(-) Despesas executadas com recursos provenientes das transferências de recursos:	0,00	0,00	0,00	0,00	0,00	0,00	0,00	0,00	0,00
<b>TOTAL DAS DESPESAS EXECUTADAS COM RECURSOS PRÓPRIOS (XLVIII)</b>	<b>13.501.498,50</b>	<b>13.501.498,50</b>	<b>9.469.160,02</b>	<b>340,09</b>	<b>969.346,26</b>	<b>106,13</b>	<b>799.401,45</b>	<b>25,52</b>	<b>8.499.813,76</b>

FONTE: Sistema de Contabilidade Pública, Unidade Responsável PREFEITURA MUNICIPAL DE CORACAO DE MARIA

KLEY CARNEIRO LIMA  
 PREFEITO MUNICIPAL  
 953.732.765-53

JACKSON RIBEIRO AZEVEDO  
 Contador

# Prefeitura Municipal de Coração de Maria

**PREFEITURA MUNICIPAL DE CORACAO DE MARIA**  
 RELATÓRIO RESUMIDO DA EXECUÇÃO ORÇAMENTÁRIA  
**DEMONSTRATIVO DAS PARCERIAS PÚBLICO - PRIVADAS**  
 ORÇAMENTOS FISCAL E DA SEGURIDADE SOCIAL  
 JANEIRO A FEVEREIRO DE 2021 / BIMESTRE JANEIRO - FEVEREIRO

Em reais

IMPACTOS DAS CONTRATAÇÕES DE PPP	SALDO TOTAL EM 31 DE DEZEMBRO DO EXERCÍCIO ANTERIOR	REGISTROS EFETUADOS EM 2021										
		No bimestre	Até o bimestre									
		2023	2024	2025	2026	2027	2028	2029	2030			
<b>TOTAL DE ATIVOS</b>												
Ativos Contabilizados na SPE												
<b>TOTAL DE PASSIVOS</b>												
Obrigações decorrentes de Ativos Constituídos pela SPE												
Provisões de PPP												
Outros Passivos												
<b>ATOS POTENCIAIS PASSIVOS</b>												
Obrigações Contratuais												
Riscos Não Provisionados												
Garantias Concedidas												
Outros Passivos Contingentes												
<b>DESPESAS DE PPP</b>												
Do Entre Federado, exceto estaduais não dependentes (I) = (I.1 + I.2)												
Contratadas (I.1)												
A Contratado (I.2)												
Das Estaduais Não-Dependentes (II) = (II.1 + II.2)												
Contratadas (II.1)												
A Contratado (II.2)												
<b>TOTAL DAS DESPESAS DE PPP (III) = (I + II)</b>												
<b>RECEITA CORRENTE LÍQUIDA (RCL) (IV)</b>												
<b>TOTAL DAS DESPESAS CONSIDERADAS PARA O LIMITE (I)</b>												
<b>TOTAL DAS DESPESAS CONSIDERADAS PARA O LIMITE / RCL (%) (V)=(I / IV)</b>												


FONTE: Sistema de Contabilidade Pública, Unidade Responsável: PREFEITURA MUNICIPAL DE CORACAO DE MARIA

Nota:

KLEY CARNEIRO LIMA  
 PREFEITO MUNICIPAL  
 953.732.765-53

JACKSON RIBEIRO AZEVEDO  
 Contador

# Prefeitura Municipal de Coração de Maria

 <p>Sistema de Informações Contábeis e Fiscais do Setor Público Brasileiro TESOURO NACIONAL</p>	<b>Relatório Resumido de Execução Orçamentária</b>
	<b>Prefeitura Municipal de Coração de Maria - BA (Poder Executivo)</b>
	<b>Orçamentos Fiscal e da Seguridade Social</b>
	<b>CNPJ:</b>
	<b>Exercício: 2021</b>
	<b>Período de referência: 1º bimestre</b>

## RREO-Anexo 13 | Tabela 13.0 - Demonstrativo das Parcerias Público-Privadas

Notas Explicativas	Valores
	28/02/2021
Notas Explicativas	-
Notas Explicativas	-

## RREO-Anexo 14 | Tabela 14.0 - Demonstrativo Simplificado do Relatório Resumido da Execução Orçamentária - Estados, DF e Municípios

Balanco Orçamentário	Valores
	Até o Bimestre
<b>Balanco Orçamentário</b>	-
<b>RECEITAS</b>	
Previsão Inicial	64.016.002,60
Previsão Atualizada	64.016.002,60
Receitas Realizadas	7.390.644,49
Déficit Orçamentário	
Saldos de Exercícios Anteriores (Utilizados para Créditos Adicionais)	
<b>DESPESAS</b>	
Dotação Inicial	64.016.002,60
Dotação Atualizada	64.016.002,60
Despesas Empenhadas	47.983.812,45
Despesas Liquidadas	5.483.201,59
Despesas Pagas	4.910.946,74
Superávit Orçamentário	1.907.442,90

## RREO-Anexo 14 | Tabela 14.0 - Demonstrativo Simplificado do Relatório Resumido da Execução Orçamentária - Estados, DF e Municípios

Despesas por Função/Subfunção	Valores
	Até o Bimestre
<b>Despesas por Função/Subfunção</b>	-
Despesas Empenhadas	47.983.812,45
Despesas Liquidadas	5.483.201,59

## RREO-Anexo 14 | Tabela 14.0 - Demonstrativo Simplificado do Relatório Resumido da Execução Orçamentária - Estados, DF e Municípios

Receita Corrente Líquida - RCL	Valores
	Até o Bimestre
<b>Receita Corrente Líquida - RCL</b>	-
Receita Corrente Líquida	58.830.160,78
Receita Corrente Líquida Ajustada para Cálculo dos Limites de Endividamento	58.830.160,78
Receita Corrente Líquida Ajustada para Cálculo dos Limites da Despesa com Pessoal	58.830.160,78

## RREO-Anexo 14 | Tabela 14.0 - Demonstrativo Simplificado do Relatório Resumido da Execução Orçamentária - Estados, DF e Municípios

Receitas e Despesas do Regime Próprio de Previdência dos Servidores	Valores
	Até o Bimestre
<b>Receitas e Despesas do Regime Próprio de Previdência dos Servidores</b>	-
Regime Próprio de Previdência dos Servidores - PLANO PREVIDENCIÁRIO	
Receitas Previdenciárias Realizadas	
Despesas Previdenciárias Empenhadas	
Despesas Previdenciárias Liquidadas	
Resultado Previdenciário	
Regime Próprio de Previdência dos Servidores - PLANO FINANCEIRO	
Receitas Previdenciárias Realizadas	
Despesas Previdenciárias Empenhadas	
Despesas Previdenciárias Liquidadas	
Resultado Previdenciário	


## RREO-Anexo 14 | Tabela 14.0 - Demonstrativo Simplificado do Relatório Resumido da Execução Orçamentária - Estados, DF e Municípios

Resultados Primário e Nominal	Verificação das Metas dos Resultados Nominal e Primário		
	Meta Fixada no Anexo de Metas Fiscais da LDO (a)	Resultado Apurado até o Bimestre (b)	% em Relação à Meta (b/a)
<b>Resultados Primário e Nominal</b>	-	-	-
Resultado Primário - Acima da Linha	658.263,34	2.410.634,87	366,21
Resultado Nominal - Acima da Linha	592.657,03	2.409.061,35	406,49

## RREO-Anexo 14 | Tabela 14.0 - Demonstrativo Simplificado do Relatório Resumido da Execução Orçamentária - Estados, DF e Municípios

Restos a Pagar por Poder e Ministério Público	Estágios dos Restos a Pagar			
	Inscrição	Cancelamento Até o Bimestre	Pagamento Até o Bimestre	Saldo a Pagar
<b>Restos a Pagar por Poder e Ministério Público</b>	-	-	-	-
RESTOS A PAGAR PROCESSADOS	2.159.706,86	0,00	0,00	2.159.706,86

# Prefeitura Municipal de Coração de Maria

 <p>Sistema de Informações Contábeis e Fiscais do Setor Público Brasileiro</p> <p><b>TESOURO NACIONAL</b></p>	<b>Relatório Resumido de Execução Orçamentária</b>
	<b>Prefeitura Municipal de Coração de Maria - BA (Poder Executivo)</b>
	<b>Orçamentos Fiscal e da Seguridade Social</b>
	<b>CNPJ:</b>
	<b>Exercício: 2021</b>
	<b>Período de referência: 1º bimestre</b>

Restos a Pagar por Poder e Ministério Público	Estágios dos Restos a Pagar			
	Inscrição	Cancelamento Até o Bimestre	Pagamento Até o Bimestre	Saldo a Pagar
Poder Executivo	2.159.706,86			2.159.706,86
Poder Legislativo				0,00
Poder Judiciário				0,00
Ministério Público				0,00
Defensoria Pública				0,00
<b>RESTOS A PAGAR NÃO PROCESSADOS</b>	<b>24.000,00</b>	<b>0,00</b>	<b>0,00</b>	<b>24.000,00</b>
Poder Executivo	24.000,00			24.000,00
Poder Legislativo				0,00
Poder Judiciário				0,00
Ministério Público				0,00
Defensoria Pública				0,00
<b>TOTAL</b>	<b>2.183.706,86</b>	<b>0,00</b>	<b>0,00</b>	<b>2.183.706,86</b>

**RREO-Anexo 14 | Tabela 14.0 - Demonstrativo Simplificado do Relatório Resumido da Execução Orçamentária - Estados, DF e Municípios**

Despesas com Manutenção e Desenvolvimento do Ensino	Apuração das Despesas com Ensino		
	Valor Apurado Até o Bimestre	Limites Constitucionais Anuais	
		% Mínimo a Aplicar no Exercício	% Aplicado Até o Bimestre
<b>Despesas com Manutenção e Desenvolvimento do Ensino</b>	-	-	-
Mínimo Anual de <18% / 25%> das Receitas de Impostos na Manutenção e Desenvolvimento do Ensino			
Mínimo Anual de 70% do FUNDEB na Remuneração dos Profissionais da Educação Básica			
Percentual de 50% da Complementação da União ao FUNDEB (VAAT) na Educação Infantil			
Mínimo de 15% da Complementação da União ao FUNDEB (VAAT) em Despesas de Capital			

**RREO-Anexo 14 | Tabela 14.0 - Demonstrativo Simplificado do Relatório Resumido da Execução Orçamentária - Estados, DF e Municípios**

Receitas de Operações de Crédito e Despesas de Capital	Apuração das Receitas de Operações de Crédito e Despesas de Capital	
	Valor Apurado no Exercício	Saldo Não Realizado
<b>Receitas de Operações de Crédito e Despesas de Capital</b>	-	-
Receitas de Operações de Crédito		
Despesa de Capital Líquida		

**RREO-Anexo 14 | Tabela 14.0 - Demonstrativo Simplificado do Relatório Resumido da Execução Orçamentária - Estados, DF e Municípios**

Projeção Atuarial dos Regimes de Previdência	Exercício de Apuração			
	Exercício	10º Exercício	20º Exercício	35º Exercício
<b>Projeção Atuarial dos Regimes de Previdência</b>	-	-	-	-
Plano Previdenciário				
Receitas Previdenciárias				
Despesas Previdenciárias				
Resultado Previdenciário	0,00	0,00	0,00	0,00
Plano Financeiro				
Receitas Previdenciárias				
Despesas Previdenciárias				
Resultado Previdenciário	0,00	0,00	0,00	0,00

**RREO-Anexo 14 | Tabela 14.0 - Demonstrativo Simplificado do Relatório Resumido da Execução Orçamentária - Estados, DF e Municípios**

Receita da Alienação de Ativos e Aplicação dos Recursos	Apuração da Receita da Alienação de Ativos e Aplicação dos Recursos	
	Valor Apurado no Exercício	Saldo a Realizar
<b>Receita da Alienação de Ativos e Aplicação dos Recursos</b>	-	-
Receitas da Alienação de Ativos		
Aplicação dos Recursos da Alienação de Ativos		

**RREO-Anexo 14 | Tabela 14.0 - Demonstrativo Simplificado do Relatório Resumido da Execução Orçamentária - Estados, DF e Municípios**


Despesas com Ações e Serviços Públicos de Saúde	Apuração das Despesas com Saúde		
	Valor Apurado Até o Bimestre	Limites Constitucionais Anuais	
		% Mínimo a Aplicar no Exercício	% Aplicado Até o Bimestre
<b>Despesas com Ações e Serviços Públicos de Saúde</b>	-	-	-
Despesas com Ações e Serviços Públicos de Saúde Executadas com Recursos de Impostos			

**RREO-Anexo 14 | Tabela 14.0 - Demonstrativo Simplificado do Relatório Resumido da Execução Orçamentária - Estados, DF e Municípios**

Despesas de Caráter Continuado Derivadas de PPP	Valor Realizado no Período	
	Valor Apurado no Exercício Corrente	
<b>Despesas de Caráter Continuado Derivadas de PPP</b>	-	
Total das Despesas Consideradas para o Limite / RCL (%)		



# Prefeitura Municipal de Coração de Maria

 <p><b>siconfi</b> Sistema de Informações Contábeis e Fiscais do Setor Público Brasileiro <b>TESOURO NACIONAL</b></p>	<b>Relatório Resumido de Execução Orçamentária</b>
	<b>Prefeitura Municipal de Coração de Maria - BA (Poder Executivo)</b>
	<b>Orçamentos Fiscal e da Seguridade Social</b>
	<b>CNPJ:</b>
	<b>Exercício: 2021</b>
	<b>Período de referência: 1º bimestre</b>

**RREO-Anexo 14 | Tabela 14.0 - Demonstrativo Simplificado do Relatório Resumido da Execução Orçamentária - Estados, DF e Municípios**

Notas Explicativas	Valores
	28/02/2021
Notas Explicativas	-
Notas Explicativas	-

# Prefeitura Municipal de Coração de Maria



## PREFEITURA MUNICIPAL DE CORACAO DE MARIA

RELATÓRIO RESUMIDO DA EXECUÇÃO ORÇAMENTÁRIA  
 DEMONSTRATIVO DE SENTENÇAS JUDICIAIS  
 ORÇAMENTO FISCAL E DA SEGURIDADE SOCIAL

**Órgão:** (Todos)

**Unidade:** (Todos)

**Período:** 01/02/2021 a 28/02/2021

TP Emp	CodRed	Dotação Orçamentária	Proc Credor	CNPJ/CPF	Data Emp	Data Liq	Data Pag	Bruto(R\$)	Retido	Liquido
Total :										
								0,00	0,00	0,00

0000

Total de Registros: 0

KLEY CARNEIRO LIMA  
 PREFEITO MUNICIPAL  
 953.732.765-53

JACKSON RIBEIRO AZEVEDO  
 Contador