

Prefeitura Municipal de Coração de Maria

Relatório Resumido da Execução

| | | |
|--|--|--|
|  <p> Sistema de Informações Contábeis e Fiscais do Setor Público Brasileiro TESOURO NACIONAL </p> | Relatório Resumido de Execução Orçamentária | |
| | Prefeitura Municipal de Coração de Maria - BA (Poder Executivo) | |
| | Orçamentos Fiscal e da Seguridade Social | |
| | CNPJ: | |
| | Exercício: 2020 | |
| Período de referência: 2º bimestre | | |

RREO-Anexo 01 | Tabela 1.0 - Balanço Orçamentário

| Recitas Orçamentárias | Estágios da Receita Orçamentária | | | | PREVISÃO ATUALIZADA (a) | RECEITAS REALIZADAS | | SALDO (=c) |
|--|----------------------------------|-----------------|---------|--------------------|-------------------------|---------------------|--|------------|
| | PREVISÃO INICIAL | No Bimestre (b) | % (b/a) | Até o Bimestre (c) | | % (c/a) | | |
| Recitas Orçamentárias | | | | | | | | |
| RECEITAS (EXCETO INTRA-ORÇAMENTÁRIAS) (I) | 52.743.550,00 | 9.372.546,38 | 17,77 | 18.596.727,98 | 35,26 | 34.146.822,02 | | |
| RECEITAS CORRENTES | 51.422.414,00 | 9.372.546,38 | 18,23 | 18.596.727,98 | 36,16 | 32.825.686,02 | | |
| IMPOSTOS, TAXAS E CONTRIBUIÇÕES DE MELHORIA | 2.880.881,00 | 320.900,28 | 11,14 | 985.871,11 | 34,22 | 1.895.009,89 | | |
| Impostos | 2.459.978,00 | 308.668,74 | 12,56 | 923.954,85 | 37,56 | 1.536.023,15 | | |
| Taxas | 384.547,00 | 12.031,54 | 3,13 | 61.916,26 | 16,10 | 322.630,74 | | |
| Contribuição de Melhoria | 36.356,00 | 0,00 | 0,00 | 0,00 | 0,00 | 36.356,00 | | |
| CONTRIBUIÇÕES | 0,00 | 0,00 | 0,00 | 0,00 | 0,00 | 0,00 | | |
| Contribuições Sociais | | | | | | | | |
| Contribuições Econômicas | | | | | | | | |
| Contribuições para Entidades Privadas de Serviço Social e de Formação Profissional | | | | | | | | |
| Contribuição para o Custeio do Serviço de Iluminação Pública | | | | | | | | |
| RECEITA PATRIMONIAL | 40.213,00 | 2.070,99 | 5,15 | 6.039,91 | 15,02 | 34.173,09 | | |
| Exploração do Patrimônio Imobiliário do Estado | | | | | | | | |
| Valores Mobiliários | 40.213,00 | 2.070,99 | 5,15 | 6.039,91 | 15,02 | 34.173,09 | | |
| Delegação de Serviços Públicos mediante Concessão, Permissão, Autorização ou Licença | | | | | | | | |
| Exploração de Recursos Naturais | | | | | | | | |
| Exploração do Patrimônio Intangível | | | | | | | | |
| Cessão de Direitos | | | | | | | | |
| Demais Receitas Patrimoniais | | | | | | | | |
| RECEITA AGROPECUÁRIA | | | | | | | | |
| RECEITA INDUSTRIAL | | | | | | | | |
| RECEITA DE SERVIÇOS | 2.169,00 | 0,00 | 0,00 | 0,00 | 0,00 | 2.169,00 | | |
| Serviços Administrativos e Comerciais Gerais | | | | | | | | |
| Serviços e Atividades Referentes à Navegação e ao Transporte | | | | | | | | |
| Serviços e Atividades Referentes à Saúde | | | | | | | | |
| Serviços e Atividades Financeiras | | | | | | | | |
| Outros Serviços | 2.169,00 | 0,00 | 0,00 | 0,00 | 0,00 | 2.169,00 | | |
| TRANSFERÊNCIAS CORRENTES | 47.915.424,00 | 9.048.175,11 | 18,88 | 17.322.895,27 | 36,15 | 30.592.527,73 | | |
| Transferências da União e de suas Entidades | 31.146.219,40 | 6.433.693,59 | 20,66 | 11.917.317,69 | 38,26 | 19.228.901,71 | | |
| Transferências dos Estados e do Distrito Federal e de suas Entidades | 5.705.186,60 | 676.071,04 | 11,85 | 1.181.117,36 | 20,70 | 4.524.069,24 | | |
| Transferências dos Municípios e de suas Entidades | | | | | | | | |
| Transferências de Instituições Privadas | | | | | | | | |
| Transferências de Outras Instituições Públicas | 11.064.018,00 | 1.938.410,48 | 17,52 | 4.224.461,22 | 38,18 | 6.839.556,78 | | |
| Transferências do Exterior | | | | | | | | |
| Transferências de Pessoas Físicas | | | | | | | | |
| Transferências Provenientes de Depósitos Não Identificados | | | | | | | | |
| OUTRAS RECEITAS CORRENTES | 583.727,00 | 1.500,00 | 0,26 | 281.920,69 | 48,30 | 301.806,31 | | |
| Multas Administrativas, Contratuais e Judiciais | 9.534,00 | 1.500,00 | 15,73 | 3.000,00 | 31,47 | 6.534,00 | | |
| Indenizações, Restituições e Ressarcimentos | 567.226,00 | 0,00 | 0,00 | 0,98 | 0,00 | 567.225,02 | | |
| Benf. Diretos e Valores Incorporados ao Patrimônio Público | | | | | | | | |
| Demais Receitas Correntes | 6.967,00 | 6.967,00 | 100,00 | 278.919,71 | 4.003,44 | -271.952,71 | | |

Prefeitura Municipal de Coração de Maria

| | | |
|--|--|--|
|  <p>Sistema de Informações Contábeis e Fiscais do Setor Público Brasileiro</p> <p>TESOURO NACIONAL</p> | Relatório Resumido de Execução Orçamentária | |
| | Prefeitura Municipal de Coração de Maria - BA (Poder Executivo) | |
| | Orçamentos Fiscal e da Seguridade Social | |
| | CNPJ: | |
| Exercício: 2020 | | |
| Período de referência: 2º bimestre | | |

| Recargas Orçamentárias | Estágios da Receita Orçamentária | | | | PREVISÃO ATUALIZADA (a) | RECEITAS REALIZADAS | | | SALDO (e-c) |
|--|----------------------------------|-----------------|---------|--------------------|-------------------------|---------------------|--------------------|---------------|-------------|
| | PREVISÃO INICIAL | No Bimestre (b) | % (b/a) | Até o Bimestre (c) | | % (c/a) | Até o Bimestre (d) | | |
| | | | | | | | Saldo (d) | Saldo (e) | |
| RECEITAS DE CAPITAL | 1.321.136,00 | 0,00 | 0,00 | 0,00 | 1.321.136,00 | 0,00 | 0,00 | 1.321.136,00 | |
| OPERAÇÕES DE CRÉDITO | 52.000,00 | 0,00 | 0,00 | 0,00 | 52.000,00 | 0,00 | 0,00 | 52.000,00 | |
| Operações de Crédito - Mercado Interno | 52.000,00 | 0,00 | 0,00 | 0,00 | 52.000,00 | 0,00 | 0,00 | 52.000,00 | |
| Operações de Crédito - Mercado Externo | 0,00 | 0,00 | 0,00 | 0,00 | 0,00 | 0,00 | 0,00 | 0,00 | |
| ALIEIÇÃO DE BENS | 0,00 | 0,00 | 0,00 | 0,00 | 0,00 | 0,00 | 0,00 | 0,00 | |
| Alienação de Bens Móveis | 0,00 | 0,00 | 0,00 | 0,00 | 0,00 | 0,00 | 0,00 | 0,00 | |
| Alienação de Bens Imóveis | 0,00 | 0,00 | 0,00 | 0,00 | 0,00 | 0,00 | 0,00 | 0,00 | |
| AMORTIZAÇÕES DE EMPRÉSTIMOS | 1.269.136,00 | 0,00 | 0,00 | 0,00 | 1.269.136,00 | 0,00 | 0,00 | 1.269.136,00 | |
| TRANSFERÊNCIAS DE CAPITAL | 1.219.136,00 | 0,00 | 0,00 | 0,00 | 1.219.136,00 | 0,00 | 0,00 | 1.219.136,00 | |
| Transferências da União e de suas Entidades | 50.000,00 | 0,00 | 0,00 | 0,00 | 50.000,00 | 0,00 | 0,00 | 50.000,00 | |
| Transferências dos Estados e do Distrito Federal e de suas Entidades | 0,00 | 0,00 | 0,00 | 0,00 | 0,00 | 0,00 | 0,00 | 0,00 | |
| Transferências dos Municípios e de suas Entidades | 0,00 | 0,00 | 0,00 | 0,00 | 0,00 | 0,00 | 0,00 | 0,00 | |
| Transferências de Instituições Privadas | 0,00 | 0,00 | 0,00 | 0,00 | 0,00 | 0,00 | 0,00 | 0,00 | |
| Transferências de Outras Instituições Públicas | 0,00 | 0,00 | 0,00 | 0,00 | 0,00 | 0,00 | 0,00 | 0,00 | |
| Transferências do Exterior | 0,00 | 0,00 | 0,00 | 0,00 | 0,00 | 0,00 | 0,00 | 0,00 | |
| Transferências de Pessoas Físicas | 0,00 | 0,00 | 0,00 | 0,00 | 0,00 | 0,00 | 0,00 | 0,00 | |
| Transferências Provenientes de Depósitos Não Identificados | 0,00 | 0,00 | 0,00 | 0,00 | 0,00 | 0,00 | 0,00 | 0,00 | |
| OUTRAS RECEITAS DE CAPITAL | 0,00 | 0,00 | 0,00 | 0,00 | 0,00 | 0,00 | 0,00 | 0,00 | |
| Integralização do Capital Social | 0,00 | 0,00 | 0,00 | 0,00 | 0,00 | 0,00 | 0,00 | 0,00 | |
| Remuneração das Disponibilidades do Tesouro | 0,00 | 0,00 | 0,00 | 0,00 | 0,00 | 0,00 | 0,00 | 0,00 | |
| Resgate de Títulos do Tesouro | 0,00 | 0,00 | 0,00 | 0,00 | 0,00 | 0,00 | 0,00 | 0,00 | |
| Demais Receitas de Capital | 0,00 | 0,00 | 0,00 | 0,00 | 0,00 | 0,00 | 0,00 | 0,00 | |
| RECEITAS (INTRA-ORÇAMENTÁRIAS) (II) | 5.875.793,00 | 811.779,24 | 13,82 | 2.608.516,18 | 5.875.793,00 | 811.779,24 | 44,39 | 3.267.276,82 | |
| SUBTOTAL DAS RECEITAS (III) = (I + II) | 58.619.343,00 | 10.184.425,62 | 17,37 | 21.205.244,16 | 58.619.343,00 | 10.184.425,62 | 36,17 | 37.414.098,84 | |
| OPERAÇÕES DE CRÉDITO/REFINANCIAMENTO (IV) | 0,00 | 0,00 | 0,00 | 0,00 | 0,00 | 0,00 | 0,00 | 0,00 | |
| Operações de Crédito - Mercado Interno | 0,00 | 0,00 | 0,00 | 0,00 | 0,00 | 0,00 | 0,00 | 0,00 | |
| Mobiliária | 0,00 | 0,00 | 0,00 | 0,00 | 0,00 | 0,00 | 0,00 | 0,00 | |
| Contratual | 0,00 | 0,00 | 0,00 | 0,00 | 0,00 | 0,00 | 0,00 | 0,00 | |
| Operações de Crédito - Mercado Externo | 0,00 | 0,00 | 0,00 | 0,00 | 0,00 | 0,00 | 0,00 | 0,00 | |
| Mobiliária | 0,00 | 0,00 | 0,00 | 0,00 | 0,00 | 0,00 | 0,00 | 0,00 | |
| Contratual | 0,00 | 0,00 | 0,00 | 0,00 | 0,00 | 0,00 | 0,00 | 0,00 | |
| TOTAL DAS RECEITAS (V) = (III + IV) | 58.619.343,00 | 10.184.425,62 | 17,37 | 21.205.244,16 | 58.619.343,00 | 10.184.425,62 | 36,17 | 37.414.098,84 | |
| DEFICIT (VI) | 0,00 | 0,00 | 0,00 | 0,00 | 0,00 | 0,00 | 0,00 | 0,00 | |
| TOTAL COM DEFICIT (VII) = (V + VI) | 58.619.343,00 | 10.184.425,62 | 17,37 | 21.205.244,16 | 58.619.343,00 | 10.184.425,62 | 36,17 | 37.414.098,84 | |
| SALDOS DE EXERCÍCIOS ANTERIORES | 0,00 | 0,00 | 0,00 | 0,00 | 0,00 | 0,00 | 0,00 | 0,00 | |
| Recursos Arrecadados em Exercícios Anteriores - RPPS | 0,00 | 0,00 | 0,00 | 0,00 | 0,00 | 0,00 | 0,00 | 0,00 | |
| Superávit Financeiro Utilizado para Créditos Adicionais | 0,00 | 0,00 | 0,00 | 0,00 | 0,00 | 0,00 | 0,00 | 0,00 | |

RREO-Anexo 01 | Tabela 1.0 - Balanço Orçamentário

| Despesas Orçamentárias | Estágios da Despesa Orçamentária | | | | | | INSCRITAS EM RESTOS A PAGAR NÃO PROCESSADOS (v) |
|------------------------|----------------------------------|------------------------|--|-------------------|--|-------------------|---|
| | DOTAÇÃO INICIAL (d) | DOTAÇÃO ATUALIZADA (e) | DESPESAS EMPENHADAS ATÉ O BIMESTRE (f) | SALDO (g) = (e-f) | DESPESAS LIQUIDADAS ATÉ O BIMESTRE (h) | SALDO (i) = (e-h) | |
| Despesas Orçamentárias | | | | | | | |

Prefeitura Municipal de Coração de Maria

| | |
|--|--|
|  <p>Sistema de Informações Contábeis e Fiscais do Setor Público Brasileiro</p> <p>TESOURO NACIONAL</p> | Relatório Resumido de Execução Orçamentária |
| | Prefeitura Municipal de Coração de Maria - BA (Poder Executivo) |
| | Orçamentos Fiscal e da Seguridade Social |
| | CNPJ: |
| Exercício: 2020 | |
| Período de referência: 2º bimestre | |

| Despesas Orçamentárias | Estágios da Despesa Orçamentária | | | | | | | | | | INSCRITAS EM RESTOS A PAGAR NÃO PROCESSADOS (K) |
|--|----------------------------------|------------------------|---------------------------------|--|------------------------------------|--|---|-----------------------------------|---------------|------|---|
| | DOTAÇÃO INICIAL (d) | DOTAÇÃO ATUALIZADA (e) | DESPESAS EMPENHADAS NO BIMESTRE | DESPESAS EMPENHADAS ATÉ O BIMESTRE (f) | SAÍDO (g) = LIQUIDADAS NO BIMESTRE | DESPESAS LIQUIDADAS ATÉ O BIMESTRE (h) | SAÍDO (i) = LIQUIDADAS ATÉ O BIMESTRE (j) | DESPESAS PAGAS ATÉ O BIMESTRE (k) | % | | |
| DESPESAS (EXCETO INTRA-ORÇAMENTÁRIAS) (VIII) | 52.743.550,00 | 53.804.250,00 | 2.997.139,79 | 40.946.806,47 | 12.857.443,53 | 8.748.115,92 | 17.082.051,47 | 36.722.198,53 | 16.891.186,98 | 0,00 | 0,00 |
| DESPESAS CORRENTES | 47.194.645,33 | 47.417.646,33 | 2.166.750,60 | 38.116.071,75 | 9.299.572,58 | 7.743.773,71 | 14.492.243,62 | 32.925.401,71 | 14.314.593,99 | 0,00 | 0,00 |
| PESSOAL E ENCARGOS SOCIAIS | 30.994.489,80 | 31.444.716,80 | 234.838,00 | 29.627.464,31 | 1.817.252,49 | 5.056.799,77 | 9.651.500,11 | 21.793.216,69 | 9.651.500,11 | 0,00 | 0,00 |
| JUROS E ENCARGOS DA DÍVIDA | 108.160,00 | 108.160,00 | 0,00 | 20.000,00 | 88.160,00 | 0,00 | 6.447,90 | 101.712,10 | 6.447,90 | 0,00 | 0,00 |
| OUTRAS DESPESAS CORRENTES | 16.093.995,53 | 15.864.769,53 | 1.931.014,60 | 8.470.607,44 | 7.394.161,09 | 2.686.973,94 | 4.834.295,61 | 11.030.472,92 | 4.656.645,98 | 0,00 | 0,00 |
| DESPESAS DE CAPITAL | 5.105.195,11 | 6.004.898,11 | 830.389,19 | 2.828.734,72 | 3.176.123,99 | 1.004.342,21 | 2.595.807,85 | 3.415.050,26 | 2.376.594,99 | 0,00 | 0,00 |
| INVESTIMENTOS | 3.670.422,42 | 3.052.122,42 | 220.270,19 | 721.199,61 | 2.330.862,81 | 205.831,89 | 500.912,33 | 2.651.210,09 | 494.454,81 | 0,00 | 0,00 |
| INVERSÕES FINANCEIRAS | 2.500,00 | 2.500,00 | 0,00 | 2.107.575,11 | 942.660,58 | 788.510,32 | 2.088.895,52 | 861.340,17 | 1.882.140,18 | 0,00 | 0,00 |
| AMORTIZAÇÃO DA DÍVIDA | 1.492.235,69 | 2.850.235,69 | 610.119,00 | 2.107.575,11 | 942.660,58 | 788.510,32 | 2.088.895,52 | 861.340,17 | 1.882.140,18 | 0,00 | 0,00 |
| RESERVA DE CONTINGÊNCIA | 381.746,56 | 381.746,56 | 60.428,17 | 5.715.274,93 | 1.601.518,07 | 1.048.646,01 | 2.572.307,03 | 3.303.485,97 | 2.572.307,03 | 0,00 | 0,00 |
| DESPESAS (INTRA-ORÇAMENTÁRIAS) (IX) | 58.765.793,00 | 58.765.793,00 | 3.057.567,96 | 46.662.081,40 | 13.017.961,60 | 9.796.761,93 | 19.654.359,50 | 40.025.684,50 | 19.263.496,01 | 0,00 | 0,00 |
| SUBTOTAL DAS DESPESAS (X) = (VIII + IX) | 59.619.343,00 | 59.680.043,00 | 3.057.567,96 | 46.662.081,40 | 13.017.961,60 | 9.796.761,93 | 19.654.359,50 | 40.025.684,50 | 19.263.496,01 | 0,00 | 0,00 |
| AMORTIZAÇÃO DA DÍVIDA / REFINANCIAMENTO (XI) | 0,00 | 0,00 | 0,00 | 0,00 | 0,00 | 0,00 | 0,00 | 0,00 | 0,00 | 0,00 | 0,00 |
| Amortização da Dívida Interna | 0,00 | 0,00 | 0,00 | 0,00 | 0,00 | 0,00 | 0,00 | 0,00 | 0,00 | 0,00 | 0,00 |
| Dívida Mobiliária | 0,00 | 0,00 | 0,00 | 0,00 | 0,00 | 0,00 | 0,00 | 0,00 | 0,00 | 0,00 | 0,00 |
| Dívida Contratual | 0,00 | 0,00 | 0,00 | 0,00 | 0,00 | 0,00 | 0,00 | 0,00 | 0,00 | 0,00 | 0,00 |
| Dívida Contratual | 0,00 | 0,00 | 0,00 | 0,00 | 0,00 | 0,00 | 0,00 | 0,00 | 0,00 | 0,00 | 0,00 |
| Amortização da Dívida Externa | 0,00 | 0,00 | 0,00 | 0,00 | 0,00 | 0,00 | 0,00 | 0,00 | 0,00 | 0,00 | 0,00 |
| Dívida Mobiliária | 0,00 | 0,00 | 0,00 | 0,00 | 0,00 | 0,00 | 0,00 | 0,00 | 0,00 | 0,00 | 0,00 |
| Dívida Contratual | 0,00 | 0,00 | 0,00 | 0,00 | 0,00 | 0,00 | 0,00 | 0,00 | 0,00 | 0,00 | 0,00 |
| TOTAL DAS DESPESAS (XII) = (X + XI) | 58.619.343,00 | 58.680.043,00 | 3.057.567,96 | 46.662.081,40 | 13.017.961,60 | 9.796.761,93 | 19.654.359,50 | 40.025.684,50 | 19.263.496,01 | 0,00 | 0,00 |
| SUPERÁVIT (XIII) | 0,00 | 0,00 | 0,00 | 0,00 | 0,00 | 0,00 | 0,00 | 0,00 | 0,00 | 0,00 | 0,00 |
| TOTAL COM SUPERÁVIT (XIV) = (XII + XIII) | 58.619.343,00 | 58.680.043,00 | 3.057.567,96 | 46.662.081,40 | 13.017.961,60 | 9.796.761,93 | 19.654.359,50 | 40.025.684,50 | 19.263.496,01 | 0,00 | 0,00 |
| RESERVA DO RPFS | 0,00 | 0,00 | 0,00 | 0,00 | 0,00 | 0,00 | 0,00 | 0,00 | 0,00 | 0,00 | 0,00 |

RREO-Anexo 01 | Tabela 1.0 - Balanço Orçamentário

| Recargas Intra-Orçamentárias | PREVISÃO ATUALIZADA (a) | | | RECEITAS REALIZADAS | | SALDO (a-c) |
|--|-------------------------|-------------------------|-------------------------|---------------------|--------------------|--------------|
| | PREVISÃO INICIAL | PREVISÃO ATUALIZADA (a) | PREVISÃO ATUALIZADA (a) | % (b/b) | Até o Bimestre (c) | |
| Recargas Intra-Orçamentárias | | | | | | |
| RECEITAS (INTRA-ORÇAMENTÁRIAS) (I) | 5.875.793,00 | 5.875.793,00 | 5.875.793,00 | 13,82 | 2.608.516,18 | 3.267.276,82 |
| RECEITAS CORRENTES | 5.875.793,00 | 5.875.793,00 | 5.875.793,00 | 13,82 | 2.608.516,18 | 3.267.276,82 |
| IMPOSTOS, TAXAS E CONTRIBUIÇÕES DE MELHORIA | 0,00 | 0,00 | 0,00 | 0,00 | 0,00 | 0,00 |
| Impostos | 0,00 | 0,00 | 0,00 | 0,00 | 0,00 | 0,00 |
| Taxas | 0,00 | 0,00 | 0,00 | 0,00 | 0,00 | 0,00 |
| Contribuição de Melhoria | 0,00 | 0,00 | 0,00 | 0,00 | 0,00 | 0,00 |
| CONTRIBUIÇÕES | 5.875.793,00 | 5.875.793,00 | 5.875.793,00 | 13,82 | 2.608.516,18 | 3.267.276,82 |
| Contribuições Sociais | 5.875.793,00 | 5.875.793,00 | 5.875.793,00 | 13,82 | 2.608.516,18 | 3.267.276,82 |
| Contribuições Econômicas | 0,00 | 0,00 | 0,00 | 0,00 | 0,00 | 0,00 |
| Contribuições para Entidades Privadas de Serviço Social e de Formação Profissional | 0,00 | 0,00 | 0,00 | 0,00 | 0,00 | 0,00 |
| Contribuição para o Custeio do Serviço de Iluminação Pública | 0,00 | 0,00 | 0,00 | 0,00 | 0,00 | 0,00 |
| RECEITA PATRIMONIAL | 0,00 | 0,00 | 0,00 | 0,00 | 0,00 | 0,00 |
| Exploração do Patrimônio Imobiliário do Estado | 0,00 | 0,00 | 0,00 | 0,00 | 0,00 | 0,00 |
| Valores Mobiliários | 0,00 | 0,00 | 0,00 | 0,00 | 0,00 | 0,00 |
| Delegação de Serviços Públicos Mediante Concessão, Permissão, Autorização ou Licença | 0,00 | 0,00 | 0,00 | 0,00 | 0,00 | 0,00 |

Prefeitura Municipal de Coração de Maria

| | | |
|--|--|--|
|  <p>Sistema de Informações Contábeis e Fiscais do Setor Público Brasileiro</p> <p>TESOURO NACIONAL</p> | Relatório Resumido de Execução Orçamentária | |
| | Prefeitura Municipal de Coração de Maria - BA (Poder Executivo) | |
| | Orçamentos Fiscal e da Seguridade Social | |
| | CNPJ: | |
| | Exercício: 2020 | |
| Período de referência: 2º bimestre | | |

| | Estágios da Receita Intra-Orçamentária | | | | SALDO (a-c) |
|--|--|-------------------------|---------------------|---------|-------------|
| | PREVISÃO INICIAL | PREVISÃO ATUALIZADA (a) | RECEITAS REALIZADAS | | |
| | | | No Bimestre (b) | % (b/a) | |
| Receitas Intra-Orçamentárias | | | | | |
| Exploração de Recursos Naturais | | | | | 0,00 |
| Exploração do Patrimônio Intangível | | | | | 0,00 |
| Cessão de Direitos | | | | | 0,00 |
| Demais Receitas Patrimoniais | | | | | 0,00 |
| RECEITA AGROPECUÁRIA | | | | | 0,00 |
| RECEITA INDUSTRIAL | | | | | 0,00 |
| RECEITA DE SERVIÇOS | 0,00 | 0,00 | 0,00 | 0,00 | 0,00 |
| Serviços Administrativos e Comerciais Gerais | | | | | 0,00 |
| Serviços e Atividades Referentes à Navegação e ao Transporte | | | | | 0,00 |
| Serviços e Atividades Referentes à Saúde | | | | | 0,00 |
| Serviços e Atividades Financeiras | | | | | 0,00 |
| Outros Serviços | | | | | 0,00 |
| TRANSPERÊNCIAS CORRENTES | 0,00 | 0,00 | 0,00 | 0,00 | 0,00 |
| Transferências da União e de suas Entidades | | | | | 0,00 |
| Transferências dos Estados e do Distrito Federal e de suas Entidades | | | | | 0,00 |
| Transferências dos Municípios e de suas Entidades | | | | | 0,00 |
| Transferências de Instituições Privadas | | | | | 0,00 |
| Transferências de Outras Instituições Públicas | | | | | 0,00 |
| Transferências do Exterior | | | | | 0,00 |
| Transferências de Pessoas Físicas | | | | | 0,00 |
| Transferências Provenientes de Depósitos Não Identificados | | | | | 0,00 |
| OUTRAS RECEITAS CORRENTES | 0,00 | 0,00 | 0,00 | 0,00 | 0,00 |
| Multas Administrativas, Contratuais e Judiciais | | | | | 0,00 |
| Indenizações, Restituições e Ressarcimentos | | | | | 0,00 |
| Bens, Direitos e Valores Incorporados ao Patrimônio Público | | | | | 0,00 |
| Demais Receitas Correntes | | | | | 0,00 |
| RECEITAS DE CAPITAL | | | | | 0,00 |
| OPERAÇÕES DE CRÉDITO | | | | | 0,00 |
| Operações de Crédito - Mercado Interno | 0,00 | 0,00 | 0,00 | 0,00 | 0,00 |
| Operações de Crédito - Mercado Externo | | | | | 0,00 |
| ALIENAÇÃO DE BENS | 0,00 | 0,00 | 0,00 | 0,00 | 0,00 |
| Alienação de Bens Móveis | | | | | 0,00 |
| Alienação de Bens Imóveis | | | | | 0,00 |
| Alienação de Bens Intangíveis | | | | | 0,00 |
| ANORTIZAÇÕES DE EMPRESTIMOS | | | | | 0,00 |
| TRANSPERÊNCIAS DE CAPITAL | 0,00 | 0,00 | 0,00 | 0,00 | 0,00 |
| Transferências da União e de suas Entidades | | | | | 0,00 |
| Transferências dos Estados e do Distrito Federal e de suas Entidades | | | | | 0,00 |
| Transferências dos Municípios e de suas Entidades | | | | | 0,00 |
| Transferências de Instituições Privadas | | | | | 0,00 |
| Transferências de Outras Instituições Públicas | | | | | 0,00 |
| Transferências do Exterior | | | | | 0,00 |
| Transferências de Pessoas Físicas | | | | | 0,00 |
| Transferências Provenientes de Depósitos Não Identificados | | | | | 0,00 |
| OUTRAS RECEITAS DE CAPITAL | 0,00 | 0,00 | 0,00 | 0,00 | 0,00 |
| Integralização do Capital Social | | | | | 0,00 |

Prefeitura Municipal de Coração de Maria


| | | | |
|---|--|--|--|
|  <p>Sistema de Informações Contábeis e Fiscais do Setor Público Brasileiro TESOURO NACIONAL</p> | Relatório Resumido de Execução Orçamentária | | |
| | Prefeitura Municipal de Coração de Maria - BA (Poder Executivo) | | |
| | Orçamentos Fiscal e da Seguridade Social | | |
| | CNPJ: | | |
| | Exercício: 2020 | | |
| Período de referência: 2º bimestre | | | |

| Estágios da Receita Intra-Orçamentária | PREVISÃO ATUALIZADA (a) | | RECEITAS REALIZADAS | | SALDO (a-c) |
|---|-------------------------|-----------------|---------------------|--------------------|-------------|
| | PREVISÃO INICIAL | No Bimestre (b) | % (b/a) | Até o Bimestre (c) | |
| Remuneração das Disponibilidades do Tesouro | | | | | 0,00 |
| Resgate de Títulos do Tesouro | | | | | 0,00 |
| Demais Receitas de Capital | | | | | 0,00 |

RREO-Anexo 01 | Tabela 1.0 - Balanço Orçamentário

| Despesas Intra Orçamentárias | Estágios da Despesa Intra-Orçamentária | | | | | | INSCRITAS EM RESTOS A PAGAR NÃO PROCESSADOS (M) | | | |
|-------------------------------------|--|------------------------|---------------------------------|--|------------------------------------|--|---|--------------------------------|-----------------------------------|------|
| | DOTAÇÃO INICIAL (d) | DOTAÇÃO ATUALIZADA (e) | DESPESAS EMPENHADAS NO BIMESTRE | DESPESAS EMPENHADAS ATÉ O BIMESTRE (f) | SALDO (g) = LIQUIDADAS NO BIMESTRE | DESPESAS LIQUIDADAS ATÉ O BIMESTRE (h) | | SALDO (i) = Até o Bimestre (c) | DESPESAS PAGAS ATÉ O BIMESTRE (j) | |
| Despesas Intra Orçamentárias | | | | | | | | | | |
| DESPESAS (INTRA-ORÇAMENTÁRIAS) (IX) | 5.875.793,00 | 5.875.793,00 | 60.428,17 | 5.715.274,93 | 160.518,07 | 1.048.846,01 | 2.572.307,03 | 3.303.485,97 | 2.572.307,03 | 0,00 |
| DESPESAS CORRENTES | 5.714.293,00 | 5.814.293,00 | 60.428,17 | 5.715.274,93 | 99.018,07 | 1.048.846,01 | 2.572.307,03 | 3.241.985,97 | 2.572.307,03 | 0,00 |
| PESSOAL E ENCARGOS SOCIAIS | 5.438.915,00 | 5.557.577,87 | | 5.518.987,37 | 38.610,50 | 1.016.350,27 | | 3.043.908,20 | 2.513.669,67 | |
| JUROS E ENCARGOS DA DÍVIDA | | | | | 0,00 | | | 0,00 | | |
| OUTRAS DESPESAS CORRENTES | 275.378,00 | 266.715,13 | 60.428,17 | 196.307,56 | 60.407,57 | 32.295,74 | 58.637,36 | 198.077,77 | 58.637,36 | |
| DESPESAS DE CAPITAL | 161.500,00 | 61.500,00 | 0,00 | 0,00 | 61.500,00 | 0,00 | 0,00 | 61.500,00 | 0,00 | 0,00 |
| INVESTIMENTOS | 161.500,00 | 61.500,00 | 0,00 | 0,00 | 61.500,00 | 0,00 | 0,00 | 61.500,00 | 0,00 | 0,00 |
| INVERSOES FINANCEIRAS | | | | | 0,00 | | | 0,00 | 0,00 | |
| AMORTIZAÇÃO DA DÍVIDA | | | | | 0,00 | | | 0,00 | 0,00 | |
| RESERVA DE CONTINGÊNCIA | | | | | 0,00 | | | 0,00 | 0,00 | |

Prefeitura Municipal de Coração de Maria

| | |
|---|--|
|  <p>Sistema de Informações Contábeis e Fiscais do Setor Público Brasileiro</p> <p>TESOURO NACIONAL</p> | Relatório Resumido de Execução Orçamentária |
| | Prefeitura Municipal de Coração de Maria - BA (Poder Executivo) |
| | Orçamentos Fiscal e da Seguridade Social |
| | CNPJ: |
| | Exercício: 2020 |
| | Período de referência: 2º bimestre |

RREO-Anexo 01 | Tabela 1.0 - Balanço Orçamentário

| Notas Explicativas | Valores |
|--------------------|------------|
| | 30/04/2020 |
| Notas Explicativas | - |
| Notas Explicativas | - |

Prefeitura Municipal de Coração de Maria



siconfi
TESOUREIRO NACIONAL

Sistema de Informações Contábeis e Fiscais do Setor Público Brasileiro

Relatório Resumido de Execução Orçamentária
Prefeitura Municipal de Coração de Maria - BA (Poder Executivo)
Orçamentos Fiscal e da Seguridade Social
CNPJ:
Exercício: 2020
Período de referência: 2º bimestre

RREO-Anexo 02 | Tabela 2.0 - Demonstrativo da Execução das Despesas por Função/Subfunção | Total das Despesas Exceto Intra-Orçamentárias

| Função/Subfunção | Execução da Despesa | | | | | | | | | | INSCRITAS EM RESTOS A PAGAR NÃO PROCESSADOS (f) |
|--|---------------------|------------------------|---------------------------------|--|-------------|-------------------|---------------------------------|--|--------------|-------------------|---|
| | DOTAÇÃO INICIAL | DOTAÇÃO ATUALIZADA (e) | DESPESAS EMPENHADAS NO BIMESTRE | DESPESAS LIQUIDADAS ATÉ O BIMESTRE (b) | % (total b) | SALDO (c) = (e-b) | DESPESAS LIQUIDADAS NO BIMESTRE | DESPESAS LIQUIDADAS ATÉ O BIMESTRE (d) | % (dtotal d) | SALDO (e) = (e-d) | |
| DESPESAS EXCETO INTRA-ORÇAMENTÁRIAS (f) | 52.745.550,00 | 53.804.250,00 | 2.897.139,79 | 40.946.808,47 | 87,75 | 12.857.441,53 | 8.748.115,92 | 17.082.051,47 | 86,91 | 36.722.198,53 | 0,00 |
| Legislativa | 2.200.000,00 | 2.200.000,00 | 29.366,63 | 17.61.657,81 | 3,78 | 433.342,19 | 342.081,73 | 684.771,62 | 3,48 | 1.515.228,38 | 0,00 |
| Ação Legislativa | 2.200.000,00 | 2.200.000,00 | 29.366,63 | 17.61.657,81 | 3,78 | 433.342,19 | 342.081,73 | 684.771,62 | 3,48 | 1.515.228,38 | 0,00 |
| Controle Externo | | | | | 0,00 | 0,00 | | | 0,00 | 0,00 | |
| FUM01 - Demais Subfunções | | | | | 0,00 | 0,00 | | | 0,00 | 0,00 | |
| Judiciária | 1.097.916,00 | 1.097.916,00 | 67.900,00 | 117.900,00 | 0,25 | 980.016,00 | 67.935,98 | 117.381,03 | 0,60 | 980.534,97 | 0,00 |
| Débito do Interesse Público no Processo Judicial | | | | | 0,00 | 0,00 | | | 0,00 | 0,00 | |
| FUM02 - Administração Geral | | | | | 0,00 | 0,00 | | | 0,00 | 0,00 | |
| FUM02 - Demais Subfunções | | | | | 0,00 | 0,00 | | | 0,00 | 0,00 | |
| Essencial à Justiça | 1.097.916,00 | 1.097.916,00 | 67.900,00 | 117.900,00 | 0,25 | 980.016,00 | 67.235,98 | 117.381,03 | 0,60 | 980.534,97 | 0,00 |
| Defesa da Ordem Jurídica | | | | | 0,00 | 0,00 | | | 0,00 | 0,00 | |
| Representação Judicial e Extrajudicial | | | | | 0,00 | 0,00 | | | 0,00 | 0,00 | |
| FUM03 - Administração Geral | | | | | 0,00 | 0,00 | | | 0,00 | 0,00 | |
| FUM03 - Demais Subfunções | | | | | 0,00 | 0,00 | | | 0,00 | 0,00 | |
| Administração | 5.076.610,50 | 4.870.450,50 | -123.096,96 | 4.090.353,63 | 8,77 | 780.106,87 | 455.450,86 | 1.434.395,05 | 7,20 | 3.436.055,45 | 0,00 |
| Planejamento e Orçamento | | | | | 0,00 | 0,00 | | | 0,00 | 0,00 | |
| FUM04 - Administração Geral | | | | | 8,55 | 737.931,87 | 447.600,86 | 1.403.595,05 | 7,14 | 3.324.579,45 | |
| FUM04 - Demais Subfunções | | | | | 0,00 | 0,00 | | | 0,00 | 0,00 | |
| Administração Financeira | 4.854.323,50 | 4.728.173,50 | -123.446,96 | 3.990.241,63 | 8,25 | 737.931,87 | 447.600,86 | 1.403.595,05 | 7,14 | 3.324.579,45 | |
| Controle Interno | 136.787,00 | 136.787,00 | 350,00 | 100.112,00 | 0,21 | 36.675,00 | 7.850,00 | 30.800,00 | 0,16 | 106.987,00 | |
| Normalização e Fiscalização | | | | | 0,00 | 0,00 | | | 0,00 | 0,00 | |
| Tecnologia da Informação | | | | | 0,00 | 0,00 | | | 0,00 | 0,00 | |
| Ordenamento Territorial | | | | | 0,00 | 0,00 | | | 0,00 | 0,00 | |
| Formação de Recursos Humanos | 2.500,00 | 2.500,00 | | | 0,00 | 2.500,00 | | | 0,00 | 2.500,00 | |
| Administração de Receitas | | | | | 0,00 | 0,00 | | | 0,00 | 0,00 | |
| Administração de Contribuições | | | | | 0,00 | 0,00 | | | 0,00 | 0,00 | |
| Comunicação Social | | | | | 0,00 | 0,00 | | | 0,00 | 0,00 | |
| FUM04 - Demais Subfunções | 83.000,00 | 3.000,00 | | | 0,00 | 3.000,00 | | | 0,00 | 3.000,00 | |
| Defesa Aérea | | | | | 0,00 | 0,00 | | | 0,00 | 0,00 | |
| Defesa Naval | | | | | 0,00 | 0,00 | | | 0,00 | 0,00 | |
| Defesa Terrestre | | | | | 0,00 | 0,00 | | | 0,00 | 0,00 | |
| FUM05 - Administração Geral | | | | | 0,00 | 0,00 | | | 0,00 | 0,00 | |
| FUM05 - Demais Subfunções | | | | | 0,00 | 0,00 | | | 0,00 | 0,00 | |
| Segurança Pública | 19.000,00 | 19.000,00 | 0,00 | 662,84 | 0,00 | 18.337,16 | 0,00 | 0,00 | 0,00 | 19.000,00 | 0,00 |
| Policiamento | 19.000,00 | 19.000,00 | 0,00 | 662,84 | 0,00 | 18.337,16 | 0,00 | 0,00 | 0,00 | 19.000,00 | 0,00 |
| Defesa Civil | | | | | 0,00 | 0,00 | | | 0,00 | 0,00 | |
| Inteligência e Inteligência | | | | | 0,00 | 0,00 | | | 0,00 | 0,00 | |
| FUM06 - Administração Geral | | | | | 0,00 | 0,00 | | | 0,00 | 0,00 | |
| FUM06 - Demais Subfunções | | | | | 0,00 | 0,00 | | | 0,00 | 0,00 | |
| Relações Externas | | | | | 0,00 | 0,00 | | | 0,00 | 0,00 | |
| Relações Diplomáticas | | | | | 0,00 | 0,00 | | | 0,00 | 0,00 | |
| Cooperação Internacional | | | | | 0,00 | 0,00 | | | 0,00 | 0,00 | |
| FUM07 - Administração Geral | | | | | 0,00 | 0,00 | | | 0,00 | 0,00 | |
| FUM07 - Demais Subfunções | | | | | 0,00 | 0,00 | | | 0,00 | 0,00 | |
| Assistência Social | | | | | 0,00 | 0,00 | | | 0,00 | 0,00 | |
| Assistência ao Idoso | 2.446.649,00 | 2.446.456,00 | 26.104,08 | 1.636.338,47 | 3,50 | 810.100,53 | 26.193,50 | 520.935,45 | 2,65 | 1.925.520,55 | 0,00 |
| Assistência ao Portador da Deficiência | | | | | 0,00 | 0,00 | | | 0,00 | 0,00 | |
| Assistência à Criança e ao Adolescente | 10.000,00 | 10.000,00 | | | 0,00 | 10.000,00 | | | 0,00 | 10.000,00 | |
| Assistência Comunitária | 1.315.505,00 | 1.163.505,00 | 597.90,59 | 485.836,09 | 1,04 | 677.688,91 | 73.284,32 | 142.855,38 | 0,73 | 1.020.649,62 | |

Prefeitura Municipal de Coração de Maria



Sistema de Informações Contábeis e Fiscais do Setor Público Brasileiro

TESOURO NACIONAL

Relatório Resumido de Execução Orçamentária
Prefeitura Municipal de Coração de Maria - BA (Poder Executivo)
Orçamentos Fiscal e da Seguridade Social
CNPJ:
Exercício: 2020
Período de referência: 2º bimestre

| Função/Subfunção | Execução da Despesa | | | | | | | | | | INSCRITAS EM RESTOS A PAGAR NÃO PROCESSADOS (f) |
|---|---------------------|------------------------|-------------------------------------|--|-------------|---------------------|-------------------------------------|--|-------------|---------------------|---|
| | DOTAÇÃO INICIAL | DOTAÇÃO ATUALIZADA (a) | DESPESAS EMPENHADAS NO BIMESTRE (b) | DESPESAS EMPENHADAS ATÉ O BIMESTRE (c) | % (d) (b/c) | SALDO (e) = (b)-(c) | DESPESAS LIQUIDADAS NO BIMESTRE (f) | DESPESAS LIQUIDADAS ATÉ O BIMESTRE (g) | % (h) (f/g) | SALDO (i) = (g)-(f) | |
| FU08 - Administração Geral | 801.746,00 | 861.516,00 | 48.385,49 | 815.339,38 | 1,75 | 46.176,62 | 97.442,72 | 271.974,26 | 1,38 | 589.541,74 | 0,00 |
| FU08 - Demais Subfunções | | | 0,00 | 188.667,95 | 0,40 | 0,00 | 41.698,32 | 90.743,87 | 0,46 | 97.944,08 | 0,00 |
| Previdência Social | 188.667,95 | 188.667,95 | 0,00 | 188.667,95 | 0,00 | 0,00 | 41.698,32 | 90.743,87 | 0,46 | 97.944,08 | 0,00 |
| Previdência de Regime Estatutário | | | 0,00 | 188.667,95 | 0,00 | 0,00 | 41.698,32 | 90.743,87 | 0,46 | 97.944,08 | 0,00 |
| Previdência Complementar | 188.667,95 | 188.667,95 | 0,00 | 188.667,95 | 0,00 | 0,00 | 0,00 | 0,00 | 0,00 | 0,00 | 0,00 |
| Previdência Especial | | | 0,00 | 0,00 | 0,00 | 0,00 | 0,00 | 0,00 | 0,00 | 0,00 | 0,00 |
| FU09 - Administração Geral | | | 895.742,37 | 8.353.344,23 | 17,90 | 2.464.807,44 | 2.165.997,31 | 4.176.707,54 | 21,25 | 6.631.444,13 | 0,00 |
| FU09 - Demais Subfunções | | | 0,00 | 0,00 | 0,00 | 0,00 | 0,00 | 0,00 | 0,00 | 0,00 | 0,00 |
| Saúde | 10.806.151,67 | 10.806.151,67 | 895.742,37 | 8.353.344,23 | 17,90 | 2.464.807,44 | 2.165.997,31 | 4.176.707,54 | 21,25 | 6.631.444,13 | 0,00 |
| Atenção Básica | 4.713.622,17 | 4.614.678,17 | 552.434,00 | 3.998.849,49 | 8,57 | 615.628,68 | 1.452.207,01 | 2.629.089,66 | 13,38 | 1.966.609,51 | 0,00 |
| Assistência Hospitalar e Ambulatorial | 3.569.816,00 | 3.070.678,00 | 181.300,97 | 2.317.240,69 | 4,97 | 753.437,31 | 541.788,40 | 1.054.864,45 | 5,37 | 2.016.013,55 | 0,00 |
| Suporte Profilático e Terapêutico | | | 1.000,00 | 0,00 | 0,00 | 0,00 | 0,00 | 0,00 | 0,00 | 0,00 | 0,00 |
| Vigilância Sanitária | 111.660,00 | 111.660,00 | 1.000,00 | 64.380,00 | 0,14 | 47.270,00 | 0,00 | 0,00 | 0,00 | 111.660,00 | 0,00 |
| Vigilância Epidemiológica | 70.050,00 | 70.050,00 | 0,00 | 0,00 | 0,00 | 0,00 | 0,00 | 0,00 | 0,00 | 70.050,00 | 0,00 |
| Alimentação e Nutrição | 2.302.018,50 | 2.950.085,50 | 71.007,40 | 1.972.864,05 | 4,23 | 977.221,45 | 172.021,90 | 482.974,43 | 2,51 | 2.467.111,07 | 0,00 |
| FU10 - Administração Geral | 21.000,00 | 21.000,00 | 0,00 | 0,00 | 0,00 | 0,00 | 0,00 | 0,00 | 0,00 | 21.000,00 | 0,00 |
| FU10 - Demais Subfunções | | | 0,00 | 0,00 | 0,00 | 0,00 | 0,00 | 0,00 | 0,00 | 0,00 | 0,00 |
| Trabalho | 0,00 | 0,00 | 0,00 | 0,00 | 0,00 | 0,00 | 0,00 | 0,00 | 0,00 | 0,00 | 0,00 |
| Proteção e Benefícios ao Trabalhador | | | 0,00 | 0,00 | 0,00 | 0,00 | 0,00 | 0,00 | 0,00 | 0,00 | 0,00 |
| Relações de Trabalho | | | 0,00 | 0,00 | 0,00 | 0,00 | 0,00 | 0,00 | 0,00 | 0,00 | 0,00 |
| Emprego/Contrato | | | 0,00 | 0,00 | 0,00 | 0,00 | 0,00 | 0,00 | 0,00 | 0,00 | 0,00 |
| Fomento ao Trabalho | | | 0,00 | 0,00 | 0,00 | 0,00 | 0,00 | 0,00 | 0,00 | 0,00 | 0,00 |
| FU11 - Administração Geral | | | 857.606,45 | 18.302.115,99 | 38,22 | 3.019.198,03 | 3.550.494,00 | 5.605.538,73 | 28,52 | 15.715.775,29 | 0,00 |
| FU11 - Demais Subfunções | | | 434.514,23 | 15.679.765,62 | 33,60 | 1.289.398,44 | 2.974.673,83 | 4.768.877,47 | 24,28 | 12.180.456,59 | 0,00 |
| Educação | 2.122.814,02 | 2.132.134,02 | 857.606,45 | 18.302.115,99 | 38,22 | 3.019.198,03 | 3.550.494,00 | 5.605.538,73 | 28,52 | 15.715.775,29 | 0,00 |
| Educação Fundamental | 16.728.134,06 | 16.948.134,06 | 434.514,23 | 15.679.765,62 | 33,60 | 1.289.398,44 | 2.974.673,83 | 4.768.877,47 | 24,28 | 12.180.456,59 | 0,00 |
| Educação Médio | | | 0,00 | 0,00 | 0,00 | 0,00 | 0,00 | 0,00 | 0,00 | 0,00 | 0,00 |
| Educação Profissional | | | 0,00 | 0,00 | 0,00 | 0,00 | 0,00 | 0,00 | 0,00 | 0,00 | 0,00 |
| Educação Superior | 1.796.995,94 | 1.844.085,94 | 70.600,25 | 1.530.455,19 | 3,28 | 313.630,75 | 187.489,25 | 397.515,58 | 1,82 | 1.466.570,36 | 0,00 |
| Educação Infantil | 9.200,00 | 9.200,00 | 0,00 | 0,00 | 0,00 | 0,00 | 0,00 | 0,00 | 0,00 | 9.200,00 | 0,00 |
| Educação de Jovens e Adultos | 4.000,00 | 4.000,00 | 0,00 | 0,00 | 0,00 | 0,00 | 0,00 | 0,00 | 0,00 | 4.000,00 | 0,00 |
| Educação Especial | 1.886.032,38 | 1.702.652,38 | 291.197,00 | 413.710,03 | 0,89 | 1.288.942,35 | 338.058,35 | 348.672,67 | 1,78 | 1.352.979,71 | 0,00 |
| FU12 - Administração Geral | 774.731,22 | 777.531,22 | 61.285,00 | 678.185,15 | 1,45 | 99.346,07 | 70.262,57 | 129.873,01 | 0,66 | 647.858,21 | 0,00 |
| FU12 - Demais Subfunções | | | 34.710,42 | 0,00 | 0,00 | 34.710,42 | 0,00 | 0,00 | 0,00 | 34.710,42 | 0,00 |
| Cultura | 1.116.789,00 | 1.192.699,00 | 400,00 | 186.805,00 | 0,40 | 1.005.884,00 | 7.420,90 | 142.530,40 | 0,73 | 1.050.158,60 | 0,00 |
| Patrimônio Histórico Artístico e Arqueológico | | | 400,00 | 0,00 | 0,00 | 0,00 | 0,00 | 0,00 | 0,00 | 400,00 | 0,00 |
| Difusão Cultural | 1.116.789,00 | 1.192.699,00 | 0,00 | 186.805,00 | 0,40 | 1.005.884,00 | 7.420,90 | 142.530,40 | 0,73 | 1.050.158,60 | 0,00 |
| FU13 - Administração Geral | | | 0,00 | 0,00 | 0,00 | 0,00 | 0,00 | 0,00 | 0,00 | 0,00 | 0,00 |
| FU13 - Demais Subfunções | | | 0,00 | 0,00 | 0,00 | 0,00 | 0,00 | 0,00 | 0,00 | 0,00 | 0,00 |
| Direitos da Cidadania | 0,00 | 0,00 | 0,00 | 0,00 | 0,00 | 0,00 | 0,00 | 0,00 | 0,00 | 0,00 | 0,00 |
| Custódia e Reinserção Social | | | 0,00 | 0,00 | 0,00 | 0,00 | 0,00 | 0,00 | 0,00 | 0,00 | 0,00 |
| Direitos Individuais Coletivos e Difusos | | | 0,00 | 0,00 | 0,00 | 0,00 | 0,00 | 0,00 | 0,00 | 0,00 | 0,00 |
| Assistência aos Povos Indígenas | | | 0,00 | 0,00 | 0,00 | 0,00 | 0,00 | 0,00 | 0,00 | 0,00 | 0,00 |
| FU14 - Administração Geral | | | 0,00 | 0,00 | 0,00 | 0,00 | 0,00 | 0,00 | 0,00 | 0,00 | 0,00 |
| FU14 - Demais Subfunções | | | 0,00 | 0,00 | 0,00 | 0,00 | 0,00 | 0,00 | 0,00 | 0,00 | 0,00 |
| Urbanismo | 5.815.629,86 | 5.387.429,86 | 413.339,19 | 3.653.928,78 | 9,28 | 1.533.692,68 | 870.945,67 | 2.016.638,86 | 10,26 | 3.370.825,00 | 0,00 |
| Infra-Estrutura Urbana | 2.140.627,86 | 2.202.327,86 | 276.265,18 | 1.396.655,91 | 2,99 | 853.971,95 | 382.975,95 | 742.266,20 | 3,78 | 1.459.980,96 | 0,00 |
| Serviços Urbanos | 3.674.789,00 | 3.185.099,00 | 137.073,00 | 2.467.172,87 | 5,29 | 717.626,13 | 607.970,62 | 1.273.329,66 | 6,46 | 1.811.763,34 | 0,00 |
| Transportes Coletivos Urbanos | | | 0,00 | 0,00 | 0,00 | 0,00 | 0,00 | 0,00 | 0,00 | 0,00 | 0,00 |
| FU15 - Administração Geral | | | 0,00 | 0,00 | 0,00 | 0,00 | 0,00 | 0,00 | 0,00 | 0,00 | 0,00 |
| FU15 - Demais Subfunções | | | 0,00 | 0,00 | 0,00 | 0,00 | 0,00 | 0,00 | 0,00 | 0,00 | 0,00 |
| Habituação | 0,00 | 0,00 | 0,00 | 0,00 | 0,00 | 0,00 | 0,00 | 0,00 | 0,00 | 0,00 | 0,00 |
| Habituação Rural | | | 0,00 | 0,00 | 0,00 | 0,00 | 0,00 | 0,00 | 0,00 | 0,00 | 0,00 |

Prefeitura Municipal de Coração de Maria

Relatório Resumido de Execução Orçamentária Prefeitura Municipal de Coração de Maria - BA (Poder Executivo) Orçamentos Fiscal e da Seguridade Social

Sistema de Informações
Contábeis e Fiscais
do Setor Público Brasileiro**siconfi**
TESOURO NACIONAL

CNPJ:

Exercício: 2020

Período de referência: 2º bimestre

| Função/Subfunção | Execução da Despesa | | | | | | INSCRITAS EM RESTOS A PAGAR NÃO PROCESSADOS (f) |
|--|---------------------|------------------------|-------------------------------------|--|---------------------|---------------|---|
| | DOTAÇÃO INICIAL | DOTAÇÃO ATUALIZADA (a) | DESPESAS EMPENHADAS NO BIMESTRE (b) | DESPESAS LIQUIDADAS ATÉ O BIMESTRE (c) | SALDO (e) = (b)-(c) | % (d/total b) | |
| Habitacao Urbana | | | | | 0,00 | 0,00 | 0,00 |
| FU16 - Administração Geral | | | | | 0,00 | 0,00 | 0,00 |
| FU16 - Demais Subfunções | | | | | 0,00 | 0,00 | 0,00 |
| Saneamento | 10.000,00 | 10.000,00 | 0,00 | 0,00 | 10.000,00 | 0,00 | 10.000,00 |
| Saneamento Básico Rural | 10.000,00 | 10.000,00 | | | 10.000,00 | | 10.000,00 |
| Saneamento Básico Urbano | | | | | | | |
| FU17 - Administração Geral | | | | | 0,00 | 0,00 | 0,00 |
| FU17 - Demais Subfunções | | | | | 0,00 | 0,00 | 0,00 |
| Gestão Ambiental | 44.480,00 | 44.480,00 | 0,00 | 0,00 | 44.480,00 | 0,00 | 44.480,00 |
| Preservação e Conservação Ambiental | 44.480,00 | 44.480,00 | | | 44.480,00 | | 44.480,00 |
| Controle Ambiental | | | | | 0,00 | 0,00 | 0,00 |
| Recuperação de Áreas Degradadas | | | | | 0,00 | 0,00 | 0,00 |
| Recursos Hídricos | | | | | 0,00 | 0,00 | 0,00 |
| Meteorologia | | | | | 0,00 | 0,00 | 0,00 |
| FU18 - Administração Geral | | | | | 0,00 | 0,00 | 0,00 |
| FU18 - Demais Subfunções | | | | | 0,00 | 0,00 | 0,00 |
| Ciência e Tecnologia | | | | | 0,00 | 0,00 | 0,00 |
| Desenvolvimento Científico | | | | | 0,00 | 0,00 | 0,00 |
| Desenvolvimento Tecnológico e Engenharia | | | | | 0,00 | 0,00 | 0,00 |
| Divisão de Conhecimento Científico e Tecnológico | | | | | 0,00 | 0,00 | 0,00 |
| FU19 - Administração Geral | | | | | 0,00 | 0,00 | 0,00 |
| FU19 - Demais Subfunções | | | | | 0,00 | 0,00 | 0,00 |
| Agricultura | 129.380,00 | 129.380,00 | 0,00 | 0,00 | 129.380,00 | 0,00 | 129.380,00 |
| Abastecimento | 11.400,00 | 11.400,00 | | | 11.400,00 | | 11.400,00 |
| Extensão Rural | 59.000,00 | 59.000,00 | | | 59.000,00 | | 59.000,00 |
| Irrigação | | | | | 0,00 | 0,00 | 0,00 |
| Promoção da Produção Agropecuária | | | | | 0,00 | 0,00 | 0,00 |
| Defesa Agropecuária | | | | | 0,00 | 0,00 | 0,00 |
| FU20 - Administração Geral | | | | | 0,00 | 0,00 | 0,00 |
| FU20 - Demais Subfunções | | | | | 0,00 | 0,00 | 0,00 |
| Organização Apícola | | | | | 0,00 | 0,00 | 0,00 |
| Reforma Agrária | | | | | 0,00 | 0,00 | 0,00 |
| Colonização | | | | | 0,00 | 0,00 | 0,00 |
| FU21 - Administração Geral | | | | | 0,00 | 0,00 | 0,00 |
| FU21 - Demais Subfunções | | | | | 0,00 | 0,00 | 0,00 |
| Indústria | 0,00 | 0,00 | 0,00 | 0,00 | 0,00 | 0,00 | 0,00 |
| Promoção Industrial | | | | | 0,00 | 0,00 | 0,00 |
| Produção Industrial | | | | | 0,00 | 0,00 | 0,00 |
| Mineração | | | | | 0,00 | 0,00 | 0,00 |
| Propriedade Industrial | | | | | 0,00 | 0,00 | 0,00 |
| Normalização e Qualidade | | | | | 0,00 | 0,00 | 0,00 |
| FU22 - Administração Geral | | | | | 0,00 | 0,00 | 0,00 |
| FU22 - Demais Subfunções | | | | | 0,00 | 0,00 | 0,00 |
| Comércio e Serviços | | | | | 0,00 | 0,00 | 0,00 |
| Promoção Comercial | | | | | 0,00 | 0,00 | 0,00 |
| Comercialização | | | | | 0,00 | 0,00 | 0,00 |
| Comércio Exterior | | | | | 0,00 | 0,00 | 0,00 |
| Serviços Financeiros | | | | | 0,00 | 0,00 | 0,00 |
| Turismo | | | | | 0,00 | 0,00 | 0,00 |
| FU23 - Administração Geral | | | | | 0,00 | 0,00 | 0,00 |
| FU23 - Demais Subfunções | | | | | 0,00 | 0,00 | 0,00 |
| Comunicações | 0,00 | 0,00 | 0,00 | 0,00 | 0,00 | 0,00 | 0,00 |
| Comunicações Postais | | | | | 0,00 | 0,00 | 0,00 |
| Telecomunicações | | | | | 0,00 | 0,00 | 0,00 |
| FU24 - Administração Geral | | | | | 0,00 | 0,00 | 0,00 |

Prefeitura Municipal de Coração de Maria



siconfi
Sistema de Informações
Contábeis e Fiscais
do Setor Público Brasileiro

Relatório Resumido de Execução Orçamentária
Prefeitura Municipal de Coração de Maria - BA (Poder Executivo)
Orçamentos Fiscal e da Seguridade Social
CNPJ:
Exercício: 2020
Período de referência: 2º bimestre

| Função/Subfunção | Execução da Despesa | | | | | | | | | |
|---------------------------------------|---------------------|------------------------|---------------------------------|--|---------------|---|--|---------------|---------------------------------------|---|
| | DOTAÇÃO INICIAL | DOTAÇÃO ATUALIZADA (a) | DESPESAS EMPENHADAS NO BIMESTRE | DESPESAS EMPENHADAS ATÉ O BIMESTRE (b) | % (b/total b) | SALDO (c) = DESPESAS LIQUIDADAS NO BIMESTRE | DESPESAS LIQUIDADAS ATÉ O BIMESTRE (c) | % (d/total d) | SALDO (e) = PAGAR NÃO PROCESSADOS (f) | INSCRITAS EM RESTOS A PAGAR NÃO PROCESSADOS (f) |
| FL24 - Demais Subfunções | 151.500,00 | 151.500,00 | 16.241,00 | 66.241,00 | 0,00 | 0,00 | 66.241,00 | 0,00 | 86.008,64 | 0,00 |
| Energia | 151.500,00 | 151.500,00 | 16.241,00 | 66.241,00 | 0,00 | 0,00 | 66.241,00 | 0,00 | 86.008,64 | 0,00 |
| Conservação de Energia | 151.500,00 | 151.500,00 | 16.241,00 | 66.241,00 | 0,00 | 0,00 | 66.241,00 | 0,00 | 86.008,64 | 0,00 |
| Energia Elétrica | 151.500,00 | 151.500,00 | 16.241,00 | 66.241,00 | 0,00 | 0,00 | 66.241,00 | 0,00 | 86.008,64 | 0,00 |
| Combustíveis Minerais | 0,00 | 0,00 | 0,00 | 0,00 | 0,00 | 0,00 | 0,00 | 0,00 | 0,00 | 0,00 |
| Biocombustíveis | 0,00 | 0,00 | 0,00 | 0,00 | 0,00 | 0,00 | 0,00 | 0,00 | 0,00 | 0,00 |
| FL25 - Administração Geral | 222.208,75 | 282.508,75 | 55.509,00 | 86.795,66 | 0,00 | 0,00 | 86.795,66 | 0,00 | 206.237,13 | 0,00 |
| FL25 - Demais Subfunções | 222.208,75 | 282.508,75 | 55.509,00 | 86.795,66 | 0,00 | 0,00 | 86.795,66 | 0,00 | 206.237,13 | 0,00 |
| Transporte | 222.208,75 | 282.508,75 | 55.509,00 | 86.795,66 | 0,00 | 0,00 | 86.795,66 | 0,00 | 206.237,13 | 0,00 |
| Transporte Rodoviário | 222.208,75 | 282.508,75 | 55.509,00 | 86.795,66 | 0,00 | 0,00 | 86.795,66 | 0,00 | 206.237,13 | 0,00 |
| Transporte Ferroviário | 0,00 | 0,00 | 0,00 | 0,00 | 0,00 | 0,00 | 0,00 | 0,00 | 0,00 | 0,00 |
| Transporte Hidroviário | 0,00 | 0,00 | 0,00 | 0,00 | 0,00 | 0,00 | 0,00 | 0,00 | 0,00 | 0,00 |
| Transportes Especiais | 0,00 | 0,00 | 0,00 | 0,00 | 0,00 | 0,00 | 0,00 | 0,00 | 0,00 | 0,00 |
| FL26 - Demais Subfunções | 208.000,00 | 213.500,00 | 0,00 | 165.500,00 | 0,00 | 0,00 | 165.500,00 | 0,00 | 158.082,48 | 0,00 |
| Desporto e Lazer | 208.000,00 | 213.500,00 | 0,00 | 165.500,00 | 0,00 | 0,00 | 165.500,00 | 0,00 | 158.082,48 | 0,00 |
| Desporto Comunitário | 208.000,00 | 213.500,00 | 0,00 | 165.500,00 | 0,00 | 0,00 | 165.500,00 | 0,00 | 158.082,48 | 0,00 |
| Lazer | 0,00 | 0,00 | 0,00 | 0,00 | 0,00 | 0,00 | 0,00 | 0,00 | 0,00 | 0,00 |
| FL27 - Administração Geral | 1.598.996,69 | 3.056.996,69 | 610.119,00 | 2.127.575,11 | 0,00 | 0,00 | 2.127.575,11 | 0,00 | 961.652,27 | 0,00 |
| FL27 - Demais Subfunções | 1.598.996,69 | 3.056.996,69 | 610.119,00 | 2.127.575,11 | 0,00 | 0,00 | 2.127.575,11 | 0,00 | 961.652,27 | 0,00 |
| Energia Especial | 1.598.996,69 | 3.056.996,69 | 610.119,00 | 2.127.575,11 | 0,00 | 0,00 | 2.127.575,11 | 0,00 | 961.652,27 | 0,00 |
| Reiniciamento da Dívida Interna | 0,00 | 0,00 | 0,00 | 0,00 | 0,00 | 0,00 | 0,00 | 0,00 | 0,00 | 0,00 |
| Reiniciamento da Dívida Externa | 0,00 | 0,00 | 0,00 | 0,00 | 0,00 | 0,00 | 0,00 | 0,00 | 0,00 | 0,00 |
| Serviço da Dívida Interna | 1.598.996,69 | 3.056.996,69 | 610.119,00 | 2.127.575,11 | 0,00 | 0,00 | 2.127.575,11 | 0,00 | 961.652,27 | 0,00 |
| Serviço da Dívida Externa | 0,00 | 0,00 | 0,00 | 0,00 | 0,00 | 0,00 | 0,00 | 0,00 | 0,00 | 0,00 |
| Transferências | 0,00 | 0,00 | 0,00 | 0,00 | 0,00 | 0,00 | 0,00 | 0,00 | 0,00 | 0,00 |
| Outros Encargos Especiais | 0,00 | 0,00 | 0,00 | 0,00 | 0,00 | 0,00 | 0,00 | 0,00 | 0,00 | 0,00 |
| Transferências para a Educação Básica | 0,00 | 0,00 | 0,00 | 0,00 | 0,00 | 0,00 | 0,00 | 0,00 | 0,00 | 0,00 |
| FL28 - Demais Subfunções | 381.746,56 | 381.746,56 | 0,00 | 0,00 | 0,00 | 0,00 | 0,00 | 0,00 | 381.746,56 | 0,00 |
| Reserva de Contingência | 381.746,56 | 381.746,56 | 0,00 | 0,00 | 0,00 | 0,00 | 0,00 | 0,00 | 381.746,56 | 0,00 |
| DESPESAS (INTRA-ORÇAMENTÁRIAS) (II) | 5.875.793,00 | 5.875.793,00 | 60.428,17 | 5.715.274,93 | 12,25 | 160.151,07 | 5.715.274,93 | 2.572.307,03 | 13.091.330,485,97 | 0,00 |
| TOTAL (III) = (I + II) | 56.619.343,00 | 59.680.043,00 | 3.057.567,96 | 46.662.081,40 | 100,00 | 13.017.981,60 | 9.796.761,63 | 19.654.398,50 | 100.001.40.025.684,50 | 0,00 |

RREO-Anexo 02 | Tabela 2.0 - Demonstrativo da Execução das Despesas por Função/Subfunção | Total de Despesas

| Função/Subfunção - Intra | Execução da Despesa - Intra | | | | | | | | | |
|---|-----------------------------|------------------------|---------------------------------|--|------------|---|--|--------------|---------------------------------------|---|
| | DOTAÇÃO INICIAL | DOTAÇÃO ATUALIZADA (a) | DESPESAS EMPENHADAS NO BIMESTRE | DESPESAS EMPENHADAS ATÉ O BIMESTRE (b) | % (b/II b) | SALDO (c) = DESPESAS LIQUIDADAS NO BIMESTRE | DESPESAS LIQUIDADAS ATÉ O BIMESTRE (c) | % (d/III d) | SALDO (e) = PAGAR NÃO PROCESSADOS (f) | INSCRITAS EM RESTOS A PAGAR NÃO PROCESSADOS (f) |
| DESPESAS (INTRA-ORÇAMENTÁRIAS) (II) | 5.875.793,00 | 5.875.793,00 | 60.428,17 | 5.715.274,93 | 12,25 | 160.151,07 | 5.715.274,93 | 2.572.307,03 | 13.091.330,485,97 | 0,00 |
| Legislativa | 0,00 | 0,00 | 0,00 | 0,00 | 0,00 | 0,00 | 0,00 | 0,00 | 0,00 | 0,00 |
| Ação Legislativa | 0,00 | 0,00 | 0,00 | 0,00 | 0,00 | 0,00 | 0,00 | 0,00 | 0,00 | 0,00 |
| Contrato Externo | 0,00 | 0,00 | 0,00 | 0,00 | 0,00 | 0,00 | 0,00 | 0,00 | 0,00 | 0,00 |
| FL01 - Administração Geral | 0,00 | 0,00 | 0,00 | 0,00 | 0,00 | 0,00 | 0,00 | 0,00 | 0,00 | 0,00 |
| FL01 - Demais Subfunções | 0,00 | 0,00 | 0,00 | 0,00 | 0,00 | 0,00 | 0,00 | 0,00 | 0,00 | 0,00 |
| Judiciária | 0,00 | 0,00 | 0,00 | 0,00 | 0,00 | 0,00 | 0,00 | 0,00 | 0,00 | 0,00 |
| Ação Judiciária | 0,00 | 0,00 | 0,00 | 0,00 | 0,00 | 0,00 | 0,00 | 0,00 | 0,00 | 0,00 |
| Defesa do Interesses Público no Processo Judiciário | 0,00 | 0,00 | 0,00 | 0,00 | 0,00 | 0,00 | 0,00 | 0,00 | 0,00 | 0,00 |
| FL02 - Administração Geral | 0,00 | 0,00 | 0,00 | 0,00 | 0,00 | 0,00 | 0,00 | 0,00 | 0,00 | 0,00 |
| FL02 - Demais Subfunções | 0,00 | 0,00 | 0,00 | 0,00 | 0,00 | 0,00 | 0,00 | 0,00 | 0,00 | 0,00 |
| Essencial à Justiça | 0,00 | 0,00 | 0,00 | 0,00 | 0,00 | 0,00 | 0,00 | 0,00 | 0,00 | 0,00 |
| Defesa da Ordem Jurídica | 0,00 | 0,00 | 0,00 | 0,00 | 0,00 | 0,00 | 0,00 | 0,00 | 0,00 | 0,00 |

Prefeitura Municipal de Coração de Maria



siconfi
Sistema de Informações
Contábeis e Fiscais
do Setor Público Brasileiro

Relatório Resumido de Execução Orçamentária
Prefeitura Municipal de Coração de Maria - BA (Poder Executivo)
Orçamentos Fiscal e da Seguridade Social
CNPJ:
Exercício: 2020
Período de referência: 2º bimestre

| Função/Subfunção - Intra | Execução da Despesa - Intra | | | | | | | | | | |
|--|-----------------------------|------------------------|---------------------------------|--|------------|-------------------|---------------------------------|--|------------|-------------------|---|
| | DOTAÇÃO INICIAL (a) | DOTAÇÃO ATUALIZADA (b) | DESPESAS EMPENHADAS NO BIMESTRE | DESPESAS EMPENHADAS ATÉ O BIMESTRE (b) | % (mili b) | SALDO (c) = (a-b) | DESPESAS LIQUIDADAS NO BIMESTRE | DESPESAS LIQUIDADAS ATÉ O BIMESTRE (c) | % (mili d) | SALDO (e) = (b-d) | INSCRITAS EM RESTOS A PAGAR NÃO PROCESSADOS (f) |
| Representação Judicial e Extrajudicial | | | | | | 0,00 | 0,00 | | | 0,00 | 0,00 |
| FU03 - Administração Geral | | | | | | 0,00 | 0,00 | | | 0,00 | 0,00 |
| FU03 - Demais Subfunções | | | | | | 0,00 | 0,00 | | | 0,00 | 0,00 |
| Administração | | | | | | 0,00 | 0,00 | | | 0,00 | 0,00 |
| Planejamento e Orçamento | | | | | | 0,00 | 0,00 | | | 0,00 | 0,00 |
| FU04 - Administração Geral | | | | | | 0,00 | 0,00 | | | 0,00 | 0,00 |
| FU04 - Administração Financeira | | | | | | 0,00 | 0,00 | | | 0,00 | 0,00 |
| Controle Interno | | | | | | 0,00 | 0,00 | | | 0,00 | 0,00 |
| Normalização e Fiscalização | | | | | | 0,00 | 0,00 | | | 0,00 | 0,00 |
| Tecnologia da Informação | | | | | | 0,00 | 0,00 | | | 0,00 | 0,00 |
| Ordenamento Territorial | | | | | | 0,00 | 0,00 | | | 0,00 | 0,00 |
| Formação de Recursos Humanos | | | | | | 0,00 | 0,00 | | | 0,00 | 0,00 |
| Administração de Recursos | | | | | | 0,00 | 0,00 | | | 0,00 | 0,00 |
| Administração de Concursos | | | | | | 0,00 | 0,00 | | | 0,00 | 0,00 |
| Comunicação Social | | | | | | 0,00 | 0,00 | | | 0,00 | 0,00 |
| FU04 - Demais Subfunções | | | | | | 0,00 | 0,00 | | | 0,00 | 0,00 |
| Defesa Nacional | | | | | | 0,00 | 0,00 | | | 0,00 | 0,00 |
| Defesa Aérea | | | | | | 0,00 | 0,00 | | | 0,00 | 0,00 |
| Defesa Naval | | | | | | 0,00 | 0,00 | | | 0,00 | 0,00 |
| Defesa Terrestre | | | | | | 0,00 | 0,00 | | | 0,00 | 0,00 |
| FU05 - Administração Geral | | | | | | 0,00 | 0,00 | | | 0,00 | 0,00 |
| FU05 - Demais Subfunções | | | | | | 0,00 | 0,00 | | | 0,00 | 0,00 |
| Segurança Pública | | | | | | 0,00 | 0,00 | | | 0,00 | 0,00 |
| Policamento | | | | | | 0,00 | 0,00 | | | 0,00 | 0,00 |
| Defesa Civil | | | | | | 0,00 | 0,00 | | | 0,00 | 0,00 |
| Informação e Inteligência | | | | | | 0,00 | 0,00 | | | 0,00 | 0,00 |
| FU06 - Administração Geral | | | | | | 0,00 | 0,00 | | | 0,00 | 0,00 |
| FU06 - Demais Subfunções | | | | | | 0,00 | 0,00 | | | 0,00 | 0,00 |
| Relações Exteriores | | | | | | 0,00 | 0,00 | | | 0,00 | 0,00 |
| Relações Diplomáticas | | | | | | 0,00 | 0,00 | | | 0,00 | 0,00 |
| Cooperação Internacional | | | | | | 0,00 | 0,00 | | | 0,00 | 0,00 |
| FU07 - Administração Geral | | | | | | 0,00 | 0,00 | | | 0,00 | 0,00 |
| FU07 - Demais Subfunções | | | | | | 0,00 | 0,00 | | | 0,00 | 0,00 |
| Assistência Social | | | | | | 0,00 | 0,00 | | | 0,00 | 0,00 |
| Assistência ao Idoso | | | | | | 0,00 | 0,00 | | | 0,00 | 0,00 |
| Assistência ao Prisioneiro de Delinquência | | | | | | 0,00 | 0,00 | | | 0,00 | 0,00 |
| Assistência à Criança e ao Adolescente | | | | | | 0,00 | 0,00 | | | 0,00 | 0,00 |
| Assistência Comunitária | | | | | | 0,00 | 0,00 | | | 0,00 | 0,00 |
| FU08 - Administração Geral | | | | | | 0,00 | 0,00 | | | 0,00 | 0,00 |
| FU08 - Demais Subfunções | | | | | | 0,00 | 0,00 | | | 0,00 | 0,00 |
| Previdência Social | 5.875.793,00 | 5.875.793,00 | 60.428,17 | 5.715.374,93 | 12,25 | 160.519,07 | 1.048.646,01 | 2.572.307,03 | 13,09 | 3.303.046,97 | 0,00 |
| Previdência Básica | 3.875.793,00 | 3.875.793,00 | 60.428,17 | 3.715.374,93 | 12,25 | 160.519,07 | 1.048.646,01 | 2.572.307,03 | 13,09 | 3.303.046,97 | 0,00 |
| Previdência do Regime Estatutário | | | | | | 0,00 | 0,00 | | | 0,00 | 0,00 |
| Previdência Complementar | | | | | | 0,00 | 0,00 | | | 0,00 | 0,00 |
| Previdência Especial | | | | | | 0,00 | 0,00 | | | 0,00 | 0,00 |
| FU09 - Administração Geral | | | | | | 0,00 | 0,00 | | | 0,00 | 0,00 |
| FU09 - Demais Subfunções | | | | | | 0,00 | 0,00 | | | 0,00 | 0,00 |
| Saúde | | | | | | 0,00 | 0,00 | | | 0,00 | 0,00 |
| Atenção Básica | | | | | | 0,00 | 0,00 | | | 0,00 | 0,00 |
| Assistência Hospitalar e Ambulatorial | | | | | | 0,00 | 0,00 | | | 0,00 | 0,00 |
| Suporte Profilático e Terapêutico | | | | | | 0,00 | 0,00 | | | 0,00 | 0,00 |
| Vigilância Sanitária | | | | | | 0,00 | 0,00 | | | 0,00 | 0,00 |
| Vigilância Epidemiológica | | | | | | 0,00 | 0,00 | | | 0,00 | 0,00 |
| Alimentação e Nutrição | | | | | | 0,00 | 0,00 | | | 0,00 | 0,00 |
| FU10 - Administração Geral | | | | | | 0,00 | 0,00 | | | 0,00 | 0,00 |

Prefeitura Municipal de Coração de Maria



siconfi
Sistema de Informações
Contábeis e Fiscais
do Setor Público Brasileiro

TESOURO NACIONAL

Relatório Resumido de Execução Orçamentária
Prefeitura Municipal de Coração de Maria - BA (Poder Executivo)
Orçamentos Fiscal e da Seguridade Social
CNPJ:
Exercício: 2020
Período de referência: 2º bimestre

| Função/Subfunção - Intra | Execução da Despesa - Intra | | | | | | INSCRITAS EM RESTOS A PAGAR NÃO PROCESSADOS (f) |
|---|-----------------------------|------------------------|---------------------------------|---------------------------------|--|------------|---|
| | DOTAÇÃO INICIAL | DOTAÇÃO ATUALIZADA (a) | DESPESAS EMPENHADAS NO BIMESTRE | DESPESAS LIQUIDADAS NO BIMESTRE | DESPESAS LIQUIDADAS ATÉ O BIMESTRE (d) | % (dIII b) | |
| FU10 - Demais Subfunções | 0,00 | 0,00 | 0,00 | 0,00 | 0,00 | 0,00 | 0,00 |
| Trabalho | 0,00 | 0,00 | 0,00 | 0,00 | 0,00 | 0,00 | 0,00 |
| Proteção e Benefícios ao Trabalhador | 0,00 | 0,00 | 0,00 | 0,00 | 0,00 | 0,00 | 0,00 |
| Relações de Trabalho | 0,00 | 0,00 | 0,00 | 0,00 | 0,00 | 0,00 | 0,00 |
| Emergencialidade | 0,00 | 0,00 | 0,00 | 0,00 | 0,00 | 0,00 | 0,00 |
| Fomento ao Trabalho | 0,00 | 0,00 | 0,00 | 0,00 | 0,00 | 0,00 | 0,00 |
| FU11 - Administração Geral | 0,00 | 0,00 | 0,00 | 0,00 | 0,00 | 0,00 | 0,00 |
| FU11 - Demais Subfunções | 0,00 | 0,00 | 0,00 | 0,00 | 0,00 | 0,00 | 0,00 |
| Educação | 0,00 | 0,00 | 0,00 | 0,00 | 0,00 | 0,00 | 0,00 |
| Educação Fundamental | 0,00 | 0,00 | 0,00 | 0,00 | 0,00 | 0,00 | 0,00 |
| Educação Médio | 0,00 | 0,00 | 0,00 | 0,00 | 0,00 | 0,00 | 0,00 |
| Educação Profissional | 0,00 | 0,00 | 0,00 | 0,00 | 0,00 | 0,00 | 0,00 |
| Educação Superior | 0,00 | 0,00 | 0,00 | 0,00 | 0,00 | 0,00 | 0,00 |
| Educação Infantil | 0,00 | 0,00 | 0,00 | 0,00 | 0,00 | 0,00 | 0,00 |
| Educação de Jovens e Adultos | 0,00 | 0,00 | 0,00 | 0,00 | 0,00 | 0,00 | 0,00 |
| Educação Especial | 0,00 | 0,00 | 0,00 | 0,00 | 0,00 | 0,00 | 0,00 |
| Educação Básica | 0,00 | 0,00 | 0,00 | 0,00 | 0,00 | 0,00 | 0,00 |
| FU12 - Administração Geral | 0,00 | 0,00 | 0,00 | 0,00 | 0,00 | 0,00 | 0,00 |
| FU12 - Demais Subfunções | 0,00 | 0,00 | 0,00 | 0,00 | 0,00 | 0,00 | 0,00 |
| Cultura | 0,00 | 0,00 | 0,00 | 0,00 | 0,00 | 0,00 | 0,00 |
| Patrimônio Histórico Artístico e Arqueológico | 0,00 | 0,00 | 0,00 | 0,00 | 0,00 | 0,00 | 0,00 |
| Divulgação Cultural | 0,00 | 0,00 | 0,00 | 0,00 | 0,00 | 0,00 | 0,00 |
| FU13 - Administração Geral | 0,00 | 0,00 | 0,00 | 0,00 | 0,00 | 0,00 | 0,00 |
| FU13 - Demais Subfunções | 0,00 | 0,00 | 0,00 | 0,00 | 0,00 | 0,00 | 0,00 |
| Direitos da Cidadania | 0,00 | 0,00 | 0,00 | 0,00 | 0,00 | 0,00 | 0,00 |
| Cuidado e Reintegração Social | 0,00 | 0,00 | 0,00 | 0,00 | 0,00 | 0,00 | 0,00 |
| Direito Individuais Coletivos e Difusos | 0,00 | 0,00 | 0,00 | 0,00 | 0,00 | 0,00 | 0,00 |
| Assistência aos Povos Indígenas | 0,00 | 0,00 | 0,00 | 0,00 | 0,00 | 0,00 | 0,00 |
| FU14 - Administração Geral | 0,00 | 0,00 | 0,00 | 0,00 | 0,00 | 0,00 | 0,00 |
| FU14 - Demais Subfunções | 0,00 | 0,00 | 0,00 | 0,00 | 0,00 | 0,00 | 0,00 |
| Urbanismo | 0,00 | 0,00 | 0,00 | 0,00 | 0,00 | 0,00 | 0,00 |
| Infra-Estrutura Urbana | 0,00 | 0,00 | 0,00 | 0,00 | 0,00 | 0,00 | 0,00 |
| Serviços Urbanos | 0,00 | 0,00 | 0,00 | 0,00 | 0,00 | 0,00 | 0,00 |
| Temporaria Coletivos Urbanos | 0,00 | 0,00 | 0,00 | 0,00 | 0,00 | 0,00 | 0,00 |
| FU15 - Administração Geral | 0,00 | 0,00 | 0,00 | 0,00 | 0,00 | 0,00 | 0,00 |
| FU15 - Demais Subfunções | 0,00 | 0,00 | 0,00 | 0,00 | 0,00 | 0,00 | 0,00 |
| Habitación Rural | 0,00 | 0,00 | 0,00 | 0,00 | 0,00 | 0,00 | 0,00 |
| Habitación Urbana | 0,00 | 0,00 | 0,00 | 0,00 | 0,00 | 0,00 | 0,00 |
| FU16 - Administração Geral | 0,00 | 0,00 | 0,00 | 0,00 | 0,00 | 0,00 | 0,00 |
| FU16 - Demais Subfunções | 0,00 | 0,00 | 0,00 | 0,00 | 0,00 | 0,00 | 0,00 |
| Saneamento Básico Rural | 0,00 | 0,00 | 0,00 | 0,00 | 0,00 | 0,00 | 0,00 |
| Saneamento Básico Urbano | 0,00 | 0,00 | 0,00 | 0,00 | 0,00 | 0,00 | 0,00 |
| FU17 - Administração Geral | 0,00 | 0,00 | 0,00 | 0,00 | 0,00 | 0,00 | 0,00 |
| FU17 - Demais Subfunções | 0,00 | 0,00 | 0,00 | 0,00 | 0,00 | 0,00 | 0,00 |
| Gestão Ambiental | 0,00 | 0,00 | 0,00 | 0,00 | 0,00 | 0,00 | 0,00 |
| Preservação e Conservação Ambiental | 0,00 | 0,00 | 0,00 | 0,00 | 0,00 | 0,00 | 0,00 |
| Controle Ambiental | 0,00 | 0,00 | 0,00 | 0,00 | 0,00 | 0,00 | 0,00 |
| Recuperação de Áreas Degradadas | 0,00 | 0,00 | 0,00 | 0,00 | 0,00 | 0,00 | 0,00 |
| Recursos Hídricos | 0,00 | 0,00 | 0,00 | 0,00 | 0,00 | 0,00 | 0,00 |
| Meteorologia | 0,00 | 0,00 | 0,00 | 0,00 | 0,00 | 0,00 | 0,00 |
| FU18 - Administração Geral | 0,00 | 0,00 | 0,00 | 0,00 | 0,00 | 0,00 | 0,00 |
| FU18 - Demais Subfunções | 0,00 | 0,00 | 0,00 | 0,00 | 0,00 | 0,00 | 0,00 |
| Ciência e Tecnologia | 0,00 | 0,00 | 0,00 | 0,00 | 0,00 | 0,00 | 0,00 |

Prefeitura Municipal de Coração de Maria



Sistema de Informações
 Contábeis e Fiscais
 do Setor Público Brasileiro
TESOURO NACIONAL

Relatório Resumido de Execução Orçamentária
Prefeitura Municipal de Coração de Maria - BA (Poder Executivo)
Orçamentos Fiscal e da Seguridade Social
CNPJ:
Exercício: 2020
Período de referência: 2º bimestre

| Função/Subfunção - Intra | Execução da Despesa - Intra | | | | DOTAÇÃO INICIAL | DOTAÇÃO ATUALIZADA (a) | DESPESAS EMPENHADAS NO BIMESTRE | DESPESAS LIQUIDADAS NO BIMESTRE | DESPESAS LIQUIDADAS ATÉ O BIMESTRE (d) | % (d/III d) | SALDO (e) = (b-d) | INSCRITAS EM RESTOS A PAGAR NÃO PROCESSADOS (f) |
|--|--|--|-------------------|-----------|-----------------|------------------------|---------------------------------|---------------------------------|--|-------------|-------------------|---|
| | DESPESAS EMPENHADAS ATÉ O BIMESTRE (b) | DESPESAS LIQUIDADAS ATÉ O BIMESTRE (c) | SALDO (b) = (a-b) | % (III c) | | | | | | | | |
| Desenvolvimento Científico | | | | | | | | | | | | |
| Desenvolvimento Tecnológico e Engenharia | | | | | | | | | | | | |
| Difusão do Conhecimento Científico e Tecnológico | | | | | | | | | | | | |
| FU19 - Administração Geral | | | | | | | | | | | | |
| FU19 - Demais Subfunções | | | | | | | | | | | | |
| Agricultura | | | | | | | | | | | | |
| Assasamento | | | | | | | | | | | | |
| Extensão Rural | | | | | | | | | | | | |
| Irrigação | | | | | | | | | | | | |
| Promoção da Produção Agropecuária | | | | | | | | | | | | |
| Dádiva Agropecuária | | | | | | | | | | | | |
| FU20 - Administração Geral | | | | | | | | | | | | |
| FU20 - Demais Subfunções | | | | | | | | | | | | |
| Organização Apícola | | | | | | | | | | | | |
| Colonização | | | | | | | | | | | | |
| FU21 - Administração Geral | | | | | | | | | | | | |
| FU21 - Demais Subfunções | | | | | | | | | | | | |
| Indústria | | | | | | | | | | | | |
| Promoção Industrial | | | | | | | | | | | | |
| Produção Industrial | | | | | | | | | | | | |
| Mineração | | | | | | | | | | | | |
| Propriedade Industrial | | | | | | | | | | | | |
| Normalização e Qualidade | | | | | | | | | | | | |
| FU22 - Administração Geral | | | | | | | | | | | | |
| FU22 - Demais Subfunções | | | | | | | | | | | | |
| Comércio e Serviços | | | | | | | | | | | | |
| Promoção Comercial | | | | | | | | | | | | |
| Comercialização | | | | | | | | | | | | |
| Comércio Exterior | | | | | | | | | | | | |
| Serviços Financeiros | | | | | | | | | | | | |
| Turismo | | | | | | | | | | | | |
| FU23 - Administração Geral | | | | | | | | | | | | |
| FU23 - Demais Subfunções | | | | | | | | | | | | |
| Comunicações | | | | | | | | | | | | |
| Comunicações Postais | | | | | | | | | | | | |
| Telecomunicações | | | | | | | | | | | | |
| FU24 - Administração Geral | | | | | | | | | | | | |
| FU24 - Demais Subfunções | | | | | | | | | | | | |
| Energia | | | | | | | | | | | | |
| Conservação de Energia | | | | | | | | | | | | |
| Energia Elétrica | | | | | | | | | | | | |
| Combustíveis Minerais | | | | | | | | | | | | |
| Biocombustíveis | | | | | | | | | | | | |
| FU25 - Administração Geral | | | | | | | | | | | | |
| FU25 - Demais Subfunções | | | | | | | | | | | | |
| Transporte | | | | | | | | | | | | |
| Transporte Aéreo | | | | | | | | | | | | |
| Transporte Rodoviário | | | | | | | | | | | | |
| Transporte Ferroviário | | | | | | | | | | | | |
| Transporte Hidroviário | | | | | | | | | | | | |
| Transportes Especiais | | | | | | | | | | | | |
| FU26 - Administração Geral | | | | | | | | | | | | |
| FU26 - Demais Subfunções | | | | | | | | | | | | |
| Desporto e Lazer | | | | | | | | | | | | |

Prefeitura Municipal de Coração de Maria

Relatório Resumido de Execução Orçamentária
Prefeitura Municipal de Coração de Maria - BA (Poder Executivo)
Orçamentos Fiscal e da Seguridade Social

CNPJ:
 Exercício: 2020
 Período de referência: 2º bimestre



| Função/Subfunção - Intra | Execução da Despesa - Intra | | | | | | INSCRITAS EM RESTOS A PAGAR NÃO PROCESSADOS (f) |
|---------------------------------------|-----------------------------|------------------------|---------------------------------|--|-------------|-------------------|---|
| | DOTAÇÃO INICIAL | DOTAÇÃO ATUALIZADA (a) | DESPESAS EMPENHADAS NO BIMESTRE | DESPESAS EMPENHADAS ATÉ O BIMESTRE (b) | % (mil) (c) | SALDO (e) = (b-d) | |
| Disponível de Rendimentos | | | | | | 0,00 | 0,00 |
| Disponível Comunitário | | | | | | 0,00 | 0,00 |
| Lazer | | | | | | 0,00 | 0,00 |
| FUZ7 - Administração Geral | | | | | | 0,00 | 0,00 |
| FUZ7 - Demais Subfunções | | | | | | 0,00 | 0,00 |
| Encargos Especiais | 0,00 | 0,00 | 0,00 | 0,00 | 0,00 | 0,00 | 0,00 |
| Refinanciamento da Dívida Interna | | | | | | 0,00 | 0,00 |
| Refinanciamento da Dívida Externa | | | | | | 0,00 | 0,00 |
| Serviço da Dívida Interna | | | | | | 0,00 | 0,00 |
| Serviço da Dívida Externa | | | | | | 0,00 | 0,00 |
| Transferências | | | | | | 0,00 | 0,00 |
| Outros Encargos Especiais | | | | | | 0,00 | 0,00 |
| Transferências para a Educação Básica | | | | | | 0,00 | 0,00 |
| FUZ8 - Demais Subfunções | | | | | | 0,00 | 0,00 |
| Reserva de Contingência | | | | | | 0,00 | 0,00 |

Prefeitura Municipal de Coração de Maria




Relatório Resumido de Execução Orçamentária
Prefeitura Municipal de Coração de Maria - BA (Poder Executivo)
Orçamentos Fiscal e da Seguridade Social
CNPJ:
Exercício: 2020
Período de referência: 2º bimestre

RREO-Anexo 03 | Tabela 3.2 - Demonstrativo da Receita Corrente Líquida - Municípios

| Especificação | Evolução da Receita Corrente Líquida | | | | | | | | | | | | PREVISÃO ATUALIZADA 2020 | |
|--|--------------------------------------|--------------|--------------|--------------|--------------|--------------|--------------|--------------|--------------|--------------|--------------|--------------|--------------------------|--------------------------|
| | -R11> | -R10> | -R9> | -R8> | -R7> | -R6> | -R5> | -R4> | -R3> | -R2> | -R1> | -R0> | | TOTAL (ÚLTIMOS 12 MESES) |
| RECEITAS CORRENTES (I) | 4.938.705,71 | 3.992.451,88 | 7.050.707,70 | 4.332.882,20 | 4.184.625,70 | 4.295.527,87 | 6.174.898,63 | 4.992.474,14 | 4.992.474,14 | 5.080.979,41 | 4.118.295,85 | 6.400.197,07 | 64.412.587,75 | 58.074.025,80 |
| Impostos, Taxas e Contribuições de Melhoria | 230.094,00 | 159.822,00 | 201.837,83 | 185.483,93 | 137.910,59 | 175.238,82 | 311.002,11 | 207.674,57 | 202.320,81 | 382.650,02 | 140.230,05 | 171.662,23 | 2.598.402,56 | 2.860.861,00 |
| IPU | 26.053,70 | 8.305,03 | 10.238,82 | 5.925,17 | 3.072,50 | 5.196,34 | 1.262,88 | 7.403,72 | 2.677,65 | 3.162,75 | 7.862,12 | 7.557,78 | 88.908,24 | 122.452,00 |
| ISS | 66.017,84 | 54.171,41 | 74.210,21 | 80.383,79 | 70.087,73 | 63.740,81 | 146.526,19 | 73.701,82 | 68.765,64 | 104.720,17 | 63.988,80 | 50.035,14 | 308.340,83 | 135.402,00 |
| ITBI | 7.935,00 | 8.890,00 | 5.035,00 | 12.229,61 | 7.748,69 | 6.912,00 | 9.280,50 | 19.448,22 | 7.692,00 | 109.189,73 | 2.073,00 | 14.487,00 | 219.942,75 | 170.065,00 |
| IRRF | 109.763,28 | 63.052,11 | 87.500,71 | 69.981,75 | 46.694,24 | 87.883,71 | 142.789,49 | 98.787,70 | 172.897,91 | 125.887,16 | 68.893,32 | 93.946,52 | 1.180.052,00 | 792.869,00 |
| Outros Impostos, Taxas e Contribuições de Melhoria | 29.234,78 | 21.533,45 | 24.753,39 | 15.986,61 | 10.306,43 | 11.895,86 | 11.222,95 | 8.223,01 | 303.163,91 | 19.566,21 | 7.285,73 | 47.358,1 | 186.162,74 | 403.903,00 |
| Contribuições | 2.288,03 | 1.782,05 | 1.237.102,21 | 152.377,86 | 99.801,18 | 167.830,24 | 197.252,27 | 276.903,36 | 218.341,37 | 161.144,04 | 87.770,52 | 229.494,27 | 2.327.202,81 | 2.153.153,00 |
| Receita Patronal | 1.268,03 | 488,67 | 1.871,24 | 1.871,24 | 2.201,03 | 2.795,01 | 2.489,01 | 2.571,06 | 2.780,05 | 1.222,87 | 1.486,04 | 61.850 | 27.013,58 | 44.825,00 |
| Receita Previdenciária | 2.288,03 | 1.782,05 | 1.871,24 | 1.871,24 | 2.201,03 | 2.795,01 | 2.489,01 | 2.571,06 | 2.780,05 | 1.222,87 | 1.486,04 | 61.850 | 27.013,58 | 44.825,00 |
| Outras Receitas Correntes | 2.993,23 | 488,67 | 4.898,67 | 4.898,67 | 2.201,03 | 2.795,01 | 2.489,01 | 2.571,06 | 2.780,05 | 1.222,87 | 1.486,04 | 61.850 | 27.013,58 | 44.825,00 |
| Receita Industrial | | | | | | | | | | | | | 0,00 | 0,00 |
| Receita de Serviços | | | | | | | | | | | | | 0,00 | 0,00 |
| Receita de Transf. Financeiras | | | | | | | | | | | | | 0,00 | 0,00 |
| Receita de Transf. Correntes | 4.696.701,23 | 3.833.321,48 | 5.050.866,38 | 3.988.497,59 | 3.812.371,25 | 3.893.707,02 | 5.634.509,89 | 7.716.204,83 | 4.186.151,63 | 5.119.480,58 | 3.625.118,22 | 5.973.446,64 | 57.649.759,77 | 53.307.008,80 |
| Conta-Prato do FPM | 2.116.403,90 | 1.697.698,70 | 2.279.734,82 | 1.698.428,90 | 1.460.438,23 | 1.362.664,41 | 1.849.330,73 | 3.152.803,62 | 1.689.741,08 | 2.701.692,37 | 1.979.754,31 | 1.548.608,94 | 22.271.586,09 | 24.572.588,00 |
| Conta-Prato do FMS | 271.609,31 | 286.473,34 | 384.493,85 | 287.287,70 | 328.952,13 | 399.455,76 | 332.301,77 | 510.818,44 | 207.390,33 | 399.528,91 | 327.988,99 | 239.455,18 | 3.832.597,31 | 3.868.567,00 |
| Conta-Prato do PPA | 46.633,23 | 34.829,87 | 63.118,15 | 57.409,88 | 93.949,04 | 76.687,82 | 32.782,78 | 28.705,34 | 38.066,71 | 32.479,37 | 40.622,54 | 19.571,74 | 567.181,17 | 508.340,00 |
| Conta-Prato do TRF | 249,83 | 39,05 | 143,67 | 98,20 | 149,11 | 325,14 | 519,76 | 1.796,45 | 805,06 | 752,04 | 889,96 | 703,6 | 14.709,61 | 3.650,00 |
| Transferências da LC nº 87/1988 | 0,00 | 0,00 | 0,00 | 0,00 | 0,00 | 0,00 | 0,00 | 0,00 | 0,00 | 0,00 | 0,00 | 0,00 | 0,00 | 0,00 |
| Transferências da LC nº 61/1996 | 5.444,08 | 5.261,72 | 2.854,61 | 2.854,61 | 2.919,31 | 2.919,31 | 2.820,74 | 3.090,43 | 2.923,12 | 2.182,50 | 2.016,96 | 1.814,48 | 26.151,19 | 17.450,00 |
| Transferências do FPM | 1.188.282,22 | 1.021.321,22 | 1.127.242,86 | 1.021.321,22 | 1.069.200,00 | 1.069.200,00 | 1.130.200,00 | 1.828.748,00 | 1.625.232,12 | 1.827.500,00 | 1.232.200,00 | 1.483.242,00 | 15.102.952,33 | 13.991.429,00 |
| Outras Transferências Correntes | 1.081.988,22 | 810.919,23 | 1.133.241,76 | 856.427,89 | 844.241,14 | 989.700,80 | 2.289.932,23 | 2.811.470,12 | 404.436,98 | 527.729,66 | 661.700,36 | 2.689.578,45 | 14.822.546,33 | 9.267.827,80 |
| Outras Receitas Correntes | 540,95 | 546,93 | 556.242,41 | 101.681,67 | 132.752,65 | 55.665,78 | 29.512,35 | 33.541,59 | 30.937,238 | 25.501,90 | 54.699,22 | 24.873,51 | 1.319.206,06 | 581.727,00 |
| DEDUÇÕES (II) | 487.271,25 | 397.705,31 | 393.781,01 | 401.488,79 | 380.892,01 | 360.454,41 | 443.897,69 | 500.095,38 | 423.320,111 | 607.689,34 | 389.771,04 | 360.720,53 | 5.168.938,57 | 5.301.564,40 |
| Contrib. de Servidor para o Plano de Previdência | | | | | | | | | | | | | 0,00 | 0,00 |
| Compensações Financeiras entre Regimes Previdenciários | | | | | | | | | | | | | 0,00 | 0,00 |
| Dedução de Receita para Formação do FUNDEB | 487.271,25 | 397.705,31 | 393.781,01 | 401.488,79 | 380.892,01 | 360.454,41 | 443.897,69 | 500.095,38 | 423.320,111 | 607.689,34 | 389.771,04 | 360.720,53 | 5.168.938,57 | 5.301.564,40 |
| RECEITA CORRENTE LÍQUIDA (III) = (I - II) | 4.451.434,46 | 3.594.746,57 | 6.656.926,69 | 3.987.393,41 | 3.803.733,69 | 3.935.073,36 | 5.731.006,95 | 7.886.771,40 | 4.568.927,03 | 5.082.289,47 | 3.728.524,81 | 6.039.476,54 | 59.246.650,18 | 53.362.441,00 |
| RECEITA CORRENTE LÍQUIDA AJUSTADA PARA CÁLCULO DOS LIMITES DE ENVIDAMENTO (IV) = (III - IV) | 4.451.434,46 | 3.594.746,57 | 6.656.926,69 | 3.987.393,41 | 3.803.733,69 | 3.935.073,36 | 5.731.006,95 | 7.886.771,40 | 4.568.927,03 | 5.082.289,47 | 3.728.524,81 | 6.039.476,54 | 59.246.650,18 | 53.362.441,00 |
| (I) Transferências originárias da União relativas às emendas individuais (art. 166-A, § 1º, da CF) (V) | | | | | | | | | | | | | 0,00 | 0,00 |
| (II) Transferências originárias da União relativas às emendas de bancada (art. 166, § 10, da CF) (VI) | | | | | | | | | | | | | 0,00 | 0,00 |
| RECEITA CORRENTE LÍQUIDA AJUSTADA PARA CÁLCULO DOS LIMITES DE DESPESA COM PESSOAL (VII) = (V) - (VI) | | | | | | | | | | | | | 0,00 | 0,00 |

Prefeitura Municipal de Coração de Maria

| | |
|---|--|
|  Sistema de Informações Contábeis e Fiscais do Setor Público Brasileiro TESOURO NACIONAL | Relatório Resumido de Execução Orçamentária |
| | Prefeitura Municipal de Coração de Maria - BA (Poder Executivo) |
| | Orçamentos Fiscal e da Seguridade Social |
| | CNPJ: |
| | Exercício: 2020 |
| | Período de referência: 2º bimestre |

RREO-Anexo 04 | Tabela 4 - Demonstrativo das Receitas e Despesas Previdenciárias do RPPS

| Notas Explicativas | Valores |
|--------------------|------------|
| | 30/04/2020 |
| Notas Explicativas | - |
| Notas Explicativas | - |

RREO-Anexo 06 | Tabela 6.3 - Demonstrativo dos Resultados Primário e Nominal - Municípios

| Cálculo Acima da Linha - Receitas Primárias | PREVISÃO ATUALIZADA | Receita Orçamentária |
|---|---------------------|--|
| | | Até o Bimestre / 2020 RECEITAS REALIZADAS (a) |
| Cálculo Acima da Linha - Receitas Primárias | - | - |
| RECEITAS CORRENTES (I) | 53.582.441,00 | 19.413.467,39 |
| Impostos, Taxas e Contribuições de Melhoria | 2.880.881,00 | 985.871,11 |
| IPTU | 122.452,00 | 21.394,28 |
| ISS | 1.374.022,00 | 307.519,83 |
| ITBI | 170.695,00 | 133.421,73 |
| IRRF | 792.809,00 | 461.619,01 |
| Outros Impostos, Taxas e Contribuições de Melhoria | 420.903,00 | 61.916,26 |
| Contribuições | 2.155.315,00 | 696.756,10 |
| Receita Patrimonial | 44.925,00 | 0,00 |
| Aplicações Financeiras (II) | 44.925,00 | |
| Outras Receitas Patrimoniais | | |
| Transferências Correntes | 47.915.424,00 | 17.322.896,27 |
| Cota-Parte do FPM | 20.063.849,80 | 6.159.757,42 |
| Cota-Parte do ICMS | 3.094.845,60 | 859.170,80 |
| Cota-Parte do IPVA | 422.679,20 | 104.590,65 |
| Cota-Parte do ITR | 2.852,00 | 2.013,98 |
| Transferências da LC 87/1996 | 10.209,60 | |
| Transferências da LC nº 61/1989 | 31.469,00 | 8.043,76 |
| Transferências do FUNDEB | 15.082.226,00 | 5.930.870,81 |
| Outras Transferências Correntes | 9.207.492,80 | 4.258.448,85 |
| Demais Receitas Correntes | 585.896,00 | 407.943,91 |
| Outras Receitas Financeiras (III) | | |
| Receitas Correntes Restantes | 585.896,00 | 407.943,91 |
| RECEITAS PRIMÁRIAS CORRENTES (IV) = (I - II - III) | 53.537.516,00 | 19.413.467,39 |
| RECEITAS DE CAPITAL (V) | 1.321.136,00 | 0,00 |
| Operações de Crédito (VI) | 52.000,00 | |
| Amortização de Empréstimos (VII) | | |
| Alienação de Bens | 0,00 | 0,00 |
| Receitas de Alienação de Investimentos Temporários (VIII) | | |
| Receitas de Alienação de Investimentos Permanentes (IX) | | |
| Outras Alienações de Bens | | |
| Transferências de Capital | 1.269.136,00 | 0,00 |
| Convênios | 1.000.000,00 | |
| Outras Transferências de Capital | 269.136,00 | |
| Outras Receitas de Capital | 0,00 | 0,00 |
| Outras Receitas de Capital Não Primárias (X) | | |
| Outras Receitas de Capital Primárias | | |
| RECEITAS PRIMÁRIAS DE CAPITAL (XI) = (V - VI - VII - VIII - IX - X) | 1.269.136,00 | 0,00 |
| RECEITA PRIMÁRIA TOTAL (XII) = (IV + XI) | 54.806.652,00 | 19.413.467,39 |


Prefeitura Municipal de Coração de Maria

| | | |
|--|--|--|
|  <p>Sistema de Informações Contábeis e Fiscais do Setor Público Brasileiro</p> <p>TESOURO NACIONAL</p> | Relatório Resumido de Execução Orçamentária | |
| | Prefeitura Municipal de Coração de Maria - BA (Poder Executivo) | |
| | Orçamentos Fiscal e da Seguridade Social | |
| | CNPJ: | |
| | Exercício: 2020 | |
| Período de referência: 2º bimestre | | |

RREO-Anexo 06 | Tabela 6.3 - Demonstrativo dos Resultados Primário e Nominal - Municípios

| | Despesa Orçamentária | | | | | |
|--|-----------------------|---------------------|---------------------|--------------------|--------------------------------------|---|
| | Até o Bimestre / 2020 | | | | | |
| | DOTAÇÃO ATUALIZADA | DESPESAS EMPENHADAS | DESPESAS LIQUIDADAS | DESPESAS PAGAS (g) | RESTOS A PAGAR PROCESSADOS PAGOS (h) | RESTOS A PAGAR NÃO PROCESSADOS LIQUIDADOS |
| Cálculo Acima da Linha - Despesas Primárias | | | | | | |
| DESPESAS CORRENTES (XII) | 53.231.938,33 | 43.833.346,68 | 17.064.550,65 | 16.886.901,02 | 3.672.889,02 | 406.119,38 |
| Pessoal e Encargos Sociais | 37.002.294,67 | 35.146.431,68 | 12.165.169,78 | 12.165.169,78 | 3.266.675,61 | - |
| Juros e Encargos da Dívida (XIV) | 106.160,00 | 20.000,00 | 6.447,90 | 6.447,90 | - | - |
| Outras Despesas Correntes | 16.121.483,66 | 8.666.915,00 | 4.892.932,97 | 4.715.283,34 | 406.213,41 | 406.119,38 |
| DESPESAS PRIMÁRIAS CORRENTES (XV) = (XII) - XIV | 53.123.778,33 | 43.813.346,68 | 17.058.102,75 | 16.880.453,12 | 3.672.889,02 | 406.119,38 |
| DESPESAS DE CAPITAL (XVI) | 6.066.358,11 | 2.828.734,72 | 2.599.807,85 | 2.376.594,99 | 0,00 | 0,00 |
| Investimentos | 3.113.622,42 | 721.155,61 | 500.912,33 | 494.454,81 | 0,00 | 0,00 |
| Inversões Financeiras | 2.952,69 | 0,00 | 0,00 | 0,00 | 0,00 | 0,00 |
| Concessão de Empréstimos e Financiamentos (XVII) | | | | | | |
| Aquisição de Título de Capital já Integralizado (XVIII) | | | | | | |
| Aquisição de Título de Crédito (XIX) | | | | | | |
| Demais Inversões Financeiras | 2.500,00 | | | | | |
| Amortização da Dívida (XX) | 2.850.235,69 | 2.107.575,11 | 2.088.895,52 | 1.882.140,18 | 0,00 | 0,00 |
| DESPESAS PRIMÁRIAS DE CAPITAL (XXI) = (XVI) - XVII - XVIII - XIX - XX | 3.116.122,42 | 721.155,61 | 500.912,33 | 494.454,81 | 0,00 | 0,00 |
| RESERVA DE CONTINGÊNCIA (XXII) | 381.746,56 | | | | | |
| DESPESA PRIMÁRIA TOTAL (XXIII) = (XV + XVI + XXII) | 56.621.647,31 | 44.534.506,29 | 17.559.015,08 | 17.374.907,93 | 3.672.889,02 | 406.119,38 |

Prefeitura Municipal de Coração de Maria

| | |
|---|--|
|  <p>Sistema de Informações Contábeis e Fiscais do Setor Público Brasileiro</p> <p>TESOURO NACIONAL</p> | Relatório Resumido de Execução Orçamentária |
| | Prefeitura Municipal de Coração de Maria - BA (Poder Executivo) |
| | Orçamentos Fiscal e da Seguridade Social |
| | CNPJ: |
| | Exercício: 2020 |
| | Período de referência: 2º bimestre |

RREO-Anexo 06 | Tabela 6.3 - Demonstrativo dos Resultados Primário e Nominal - Municípios

| Resultado Primário - Acima da Linha | Até o Bimestre / 2020 |
|--|-----------------------|
| | VALOR |
| Resultado Primário - Acima da Linha | - |
| RESULTADO PRIMÁRIO - Acima da Linha (XXIV) = (XIIa - (XXIIIa + XXIIIb + XXIIIc)) | -2.040.448,94 |

RREO-Anexo 06 | Tabela 6.3 - Demonstrativo dos Resultados Primário e Nominal - Municípios

| Meta Fiscal para o Resultado Primário | Meta Fixada na LDO |
|---|--------------------|
| | VALOR CORRENTE |
| Meta Fiscal para o Resultado Primário | - |
| Meta fixada no Anexo de Metas Fiscais da LDO para o exercício de referência | 647.885,77 |

RREO-Anexo 06 | Tabela 6.3 - Demonstrativo dos Resultados Primário e Nominal - Municípios

| Juros Nominais | Até o Bimestre 2020 |
|--|---------------------|
| | VALOR |
| Juros Nominais | - |
| Juros, Encargos e Variações Monetárias Ativos (XXV) | 6.096,26 |
| Juros, Encargos e Variações Monetárias Passivos (XXVI) | 6.447,90 |

RREO-Anexo 06 | Tabela 6.3 - Demonstrativo dos Resultados Primário e Nominal - Municípios

| Resultado Nominal - Acima da Linha | Até o Bimestre / 2020 |
|--|-----------------------|
| | VALOR |
| Resultado Nominal - Acima da Linha | - |
| RESULTADO NOMINAL - Acima da Linha (XXVII) = XXIV + (XXV - XXVI) | -2.040.800,58 |

RREO-Anexo 06 | Tabela 6.3 - Demonstrativo dos Resultados Primário e Nominal - Municípios

| Meta Fiscal para o Resultado Nominal | Meta Fixada na LDO |
|---|--------------------|
| | VALOR CORRENTE |
| Meta Fiscal para o Resultado Nominal | - |
| Meta fixada no Anexo de Metas Fiscais da LDO para o exercício de referência | -574.715,68 |

RREO-Anexo 06 | Tabela 6.3 - Demonstrativo dos Resultados Primário e Nominal - Municípios

| Cálculo Abaixo da Linha - Resultado Nominal | Saldo | |
|---|-------------------|-------------------------|
| | Em 31/12/2019 (a) | Até o Bimestre 2020 (b) |
| Cálculo Abaixo da Linha - Resultado Nominal | - | - |
| DÍVIDA CONSOLIDADA (XXVIII) | 30.373.091,35 | 28.011.702,66 |
| DEDUÇÕES (XXIX) | 998.528,69 | 2.798.271,23 |
| Disponibilidade de Caixa | 998.528,69 | 2.798.271,23 |
| Disponibilidade de Caixa Bruta | 4.931.049,70 | 3.057.903,22 |
| (-) Restos a Pagar Processados (XXX) | 3.932.521,01 | 259.631,99 |
| Demais Haveres Financeiros | | |
| DÍVIDA CONSOLIDADA LÍQUIDA (XXXI) = (XXVIII - XXIX) | 29.374.562,66 | 25.213.431,43 |

RREO-Anexo 06 | Tabela 6.3 - Demonstrativo dos Resultados Primário e Nominal - Municípios


| Resultado Nominal - Abaixo da Linha | Até o Bimestre |
|---|----------------|
| | VALOR |
| Resultado Nominal - Abaixo da Linha | - |
| RESULTADO NOMINAL - Abaixo da Linha (XXXII) = (XXXIa - XXXIb) | 4.161.131,23 |

RREO-Anexo 06 | Tabela 6.3 - Demonstrativo dos Resultados Primário e Nominal - Municípios

| Ajuste Metodológico | Até o Bimestre 2020 |
|--|---------------------|
| | VALOR |
| Ajuste Metodológico | - |
| VARIAÇÃO SALDO RPP = (XXXIII) = (XXXa - XXXb) | 1.873.146,48 |
| RECEITA DE ALIENAÇÃO DE INVESTIMENTOS PERMANENTES (IX) | 0,00 |
| PASSIVOS RECONHECIDOS NA DC (XXXIV) | |
| VARIAÇÃO CAMBIAL (XXXV) | |
| PAGAMENTO DE PRECATÓRIOS INTEGRANTES DA DC (XXXVI) | |
| AJUSTES RELATIVOS AO RPPS (XXXVII) | |
| OUTROS AJUSTES (XXXVIII) | |
| RESULTADO NOMINAL AJUSTADO - Abaixo da Linha (XXXIX) = (XXXII - XXXIII - IX + XXXIV + XXXV - XXXVI + XXXVII + XXXVIII) | 2.287.984,75 |

RREO-Anexo 06 | Tabela 6.3 - Demonstrativo dos Resultados Primário e Nominal - Municípios

Prefeitura Municipal de Coração de Maria

| | |
|--|--|
|  <p>Sistema de Informações Contábeis e Fiscais do Setor Público Brasileiro TESOURO NACIONAL</p> | Relatório Resumido de Execução Orçamentária |
| | Prefeitura Municipal de Coração de Maria - BA (Poder Executivo) |
| | Orçamentos Fiscal e da Seguridade Social |
| | CNPJ: |
| | Exercício: 2020 |
| | Período de referência: 2º bimestre |

| Resultado Primário - Abaixo da Linha | Até o Bimestre |
|--|----------------|
| | VALOR |
| Resultado Primário - Abaixo da Linha | - |
| RESULTADO PRIMÁRIO - Abaixo da Linha (XL) = XXXIX - (XXV - XXVI) | 2.288.336,39 |

RREO-Anexo 06 | Tabela 6.3 - Demonstrativo dos Resultados Primário e Nominal - Municípios

| Informações Adicionais | PREVISÃO ORÇAMENTÁRIA |
|--|-----------------------|
| | PREVISÃO ORÇAMENTÁRIA |
| Informações Adicionais | - |
| SALDO DE EXERCÍCIOS ANTERIORES | |
| Recursos Arrecadados em Exercícios Anteriores - RPPS | |
| Superávit Financeiro Utilizado para Abertura e Reabertura de Créditos Adicionais | |
| RESERVA ORÇAMENTÁRIA DO RPPS | |

RREO-Anexo 06 | Tabela 6.3 - Demonstrativo dos Resultados Primário e Nominal - Municípios

| Notas Explicativas | Valores |
|---------------------------|------------|
| | 30/04/2020 |
| Notas Explicativas | - |
| Notas Explicativas | |

Prefeitura Municipal de Coração de Maria



Sistema de Informações Contábeis e Fiscais do Setor Público Brasileiro

TESOURO NACIONAL

Relatório Resumido de Execução Orçamentária
Prefeitura Municipal de Coração de Maria - BA (Poder Executivo)
Orçamentos Fiscal e da Seguridade Social
CNPJ:
Exercício: 2020
Período de referência: 2º bimestre


RREO-Anexo 07 | Tabela 7.0 - Demonstrativo dos Restos à Pagar por Poder e Órgão - Municípios

| Poder/Órgão | RESTOS A PAGAR NÃO PROCESSADOS | | | | | | | | | | Saldo Total L = (e + k) | |
|---|--------------------------------|------------------------------|--------------|----------------|-----------------------------|--------------------------------|------------------------------|----------------|------------|----------------|-------------------------|-----------------------------|
| | RESTOS A PAGAR PROCESSADOS | | | | | RESTOS A PAGAR NÃO PROCESSADOS | | | | | | |
| | Inscritas | Em Exercícios Anteriores (f) | Pagos (g) | Cancelados (h) | Saldo e = (a - b) - (c + d) | Inscritas | Em Exercícios Anteriores (f) | Liquidados (h) | Pagos (i) | Cancelados (j) | | Saldo k = (f + g) - (i + j) |
| RESTOS A PAGAR (EXCETO INTRA-ORÇAMENTÁRIOS) (I) | 203.193,29 | 3.672.886,02 | 3.672.886,02 | 0,00 | 259.031,99 | 411.119,38 | 411.119,38 | 411.119,38 | 411.119,38 | 0,00 | 21.616,74 | 281.248,72 |
| PODER EXECUTIVO | 203.193,29 | 3.672.886,02 | 3.672.886,02 | 0,00 | 259.031,99 | 411.119,38 | 411.119,38 | 411.119,38 | 411.119,38 | 0,00 | 21.616,74 | 281.248,72 |
| PODER LEGISLATIVO | 0,00 | 0,00 | 0,00 | 0,00 | 0,00 | 0,00 | 0,00 | 0,00 | 0,00 | 0,00 | 0,00 | 0,00 |
| Câmara Municipal | 0,00 | 0,00 | 0,00 | 0,00 | 0,00 | 0,00 | 0,00 | 0,00 | 0,00 | 0,00 | 0,00 | 0,00 |
| Tribunal de Contas do Município | 0,00 | 0,00 | 0,00 | 0,00 | 0,00 | 0,00 | 0,00 | 0,00 | 0,00 | 0,00 | 0,00 | 0,00 |
| RESTOS A PAGAR (INTRA-ORÇAMENTÁRIOS) (II) | 0,00 | 0,00 | 0,00 | 0,00 | 0,00 | 0,00 | 0,00 | 0,00 | 0,00 | 0,00 | 0,00 | 0,00 |
| TOTAL (III = I + II) | 203.193,29 | 3.672.886,02 | 3.672.886,02 | 0,00 | 259.031,99 | 411.119,38 | 411.119,38 | 411.119,38 | 411.119,38 | 0,00 | 21.616,74 | 281.248,72 |

RREO-Anexo 07 | Tabela 7.0 - Demonstrativo dos Restos à Pagar por Poder e Órgão - Municípios

| Poder/Órgão - Intra | RESTOS A PAGAR NÃO PROCESSADOS | | | | | | | | | | Saldo Total L = (e + k) | |
|---|--------------------------------|------------------------------|-----------|----------------|-----------------------------|--------------------------------|------------------------------|----------------|-----------|----------------|-------------------------|-----------------------------|
| | RESTOS A PAGAR PROCESSADOS | | | | | RESTOS A PAGAR NÃO PROCESSADOS | | | | | | |
| | Inscritas | Em Exercícios Anteriores (f) | Pagos (g) | Cancelados (h) | Saldo e = (a - b) - (c + d) | Inscritas | Em Exercícios Anteriores (f) | Liquidados (h) | Pagos (i) | Cancelados (j) | | Saldo k = (f + g) - (i + j) |
| RESTOS A PAGAR (EXCETO INTRA-ORÇAMENTÁRIOS) (I) | 0,00 | 0,00 | 0,00 | 0,00 | 0,00 | 0,00 | 0,00 | 0,00 | 0,00 | 0,00 | 0,00 | 0,00 |
| PODER EXECUTIVO | 0,00 | 0,00 | 0,00 | 0,00 | 0,00 | 0,00 | 0,00 | 0,00 | 0,00 | 0,00 | 0,00 | 0,00 |
| PODER LEGISLATIVO | 0,00 | 0,00 | 0,00 | 0,00 | 0,00 | 0,00 | 0,00 | 0,00 | 0,00 | 0,00 | 0,00 | 0,00 |
| Câmara Municipal | 0,00 | 0,00 | 0,00 | 0,00 | 0,00 | 0,00 | 0,00 | 0,00 | 0,00 | 0,00 | 0,00 | 0,00 |
| Tribunal de Contas do Município | 0,00 | 0,00 | 0,00 | 0,00 | 0,00 | 0,00 | 0,00 | 0,00 | 0,00 | 0,00 | 0,00 | 0,00 |

Prefeitura Municipal de Coração de Maria

| | |
|---|--|
|  Sistema de Informações Contábeis e Fiscais do Setor Público Brasileiro TESOURO NACIONAL | Relatório Resumido de Execução Orçamentária |
| | Prefeitura Municipal de Coração de Maria - BA (Poder Executivo) |
| | Orçamentos Fiscal e da Seguridade Social |
| | CNPJ: |
| | Exercício: 2020 |
| | Período de referência: 2º bimestre |

RREO-Anexo 13 | Tabela 13.0 - Demonstrativo das Parcerias Público-Privadas

| Notas Explicativas | Valores |
|--------------------|------------|
| | 30/04/2020 |
| Notas Explicativas | - |
| Notas Explicativas | - |

RREO-Anexo 14 | Tabela 14.0 - Demonstrativo Simplificado do Relatório Resumido da Execução Orçamentária - Estados, DF e Municípios

| Balanco Orçamentário | Valores |
|---|----------------|
| | Até o Bimestre |
| Balanco Orçamentário | - |
| RECEITAS | |
| Previsão Inicial | 58.619.343,00 |
| Previsão Atualizada | 58.619.343,00 |
| Receitas Realizadas | 21.205.244,16 |
| Déficit Orçamentário | |
| Saldos de Exercícios Anteriores (Utilizados para Créditos Adicionais) | |
| DESPESAS | |
| Dotação Inicial | 58.619.343,00 |
| Dotação Atualizada | 59.680.043,00 |
| Despesas Empenhadas | 46.662.081,40 |
| Despesas Liquidadas | 19.654.358,50 |
| Despesas Pagas | 19.263.496,01 |
| Superávit Orçamentário | 1.550.885,66 |

RREO-Anexo 14 | Tabela 14.0 - Demonstrativo Simplificado do Relatório Resumido da Execução Orçamentária - Estados, DF e Municípios

| Despesas por Função/Subfunção | Valores |
|--------------------------------------|----------------|
| | Até o Bimestre |
| Despesas por Função/Subfunção | - |
| Despesas Empenhadas | 46.662.081,40 |
| Despesas Liquidadas | 19.654.358,50 |

RREO-Anexo 14 | Tabela 14.0 - Demonstrativo Simplificado do Relatório Resumido da Execução Orçamentária - Estados, DF e Municípios

| Receita Corrente Líquida - RCL | Valores |
|---|----------------|
| | Até o Bimestre |
| Receita Corrente Líquida - RCL | - |
| Receita Corrente Líquida | 59.245.650,18 |
| Receita Corrente Líquida Ajustada para Cálculo dos Limites de Endividamento | 59.245.650,18 |
| Receita Corrente Líquida Ajustada para Cálculo dos Limites da Despesa com Pessoal | 59.245.650,18 |

RREO-Anexo 14 | Tabela 14.0 - Demonstrativo Simplificado do Relatório Resumido da Execução Orçamentária - Estados, DF e Municípios

| Receitas e Despesas do Regime Próprio de Previdência dos Servidores | Valores |
|--|----------------|
| | Até o Bimestre |
| Receitas e Despesas do Regime Próprio de Previdência dos Servidores | - |
| Regime Próprio de Previdência dos Servidores - PLANO PREVIDENCIÁRIO | |
| Receitas Previdenciárias Realizadas | |
| Despesas Previdenciárias Empenhadas | |
| Despesas Previdenciárias Liquidadas | |
| Resultado Previdenciário | 0,00 |
| Regime Próprio de Previdência dos Servidores - PLANO FINANCEIRO | |
| Receitas Previdenciárias Realizadas | |
| Despesas Previdenciárias Empenhadas | |
| Despesas Previdenciárias Liquidadas | |
| Resultado Previdenciário | 0,00 |


RREO-Anexo 14 | Tabela 14.0 - Demonstrativo Simplificado do Relatório Resumido da Execução Orçamentária - Estados, DF e Municípios

| Resultados Primário e Nominal | Verificação das Metas dos Resultados Nominal e Primário | | |
|--------------------------------------|---|--------------------------------------|---------------------------|
| | Meta Fixada no Anexo de Metas Fiscais da LDO (a) | Resultado Apurado até o Bimestre (b) | % em Relação à Meta (b/a) |
| Resultados Primário e Nominal | - | - | - |
| Resultado Primário - Acima da Linha | 647.885,77 | -2.040.448,94 | -314,94 |
| Resultado Nominal - Acima da Linha | -574.715,68 | -2.040.800,58 | 355,10 |

RREO-Anexo 14 | Tabela 14.0 - Demonstrativo Simplificado do Relatório Resumido da Execução Orçamentária - Estados, DF e Municípios

| Restos a Pagar por Poder e Ministério Público | Estágios dos Restos a Pagar | | | |
|--|-----------------------------|-----------------------------|--------------------------|---------------|
| | Inscrição | Cancelamento Até o Bimestre | Pagamento Até o Bimestre | Saldo a Pagar |
| Restos a Pagar por Poder e Ministério Público | - | - | - | - |
| RESTOS A PAGAR PROCESSADOS | 3.932.521,01 | 0,00 | 3.672.889,02 | 259.631,99 |

Prefeitura Municipal de Coração de Maria

| | |
|---|--|
|  <p>Sistema de Informações Contábeis e Fiscais do Setor Público Brasileiro</p> <p>TESOURO NACIONAL</p> | Relatório Resumido de Execução Orçamentária |
| | Prefeitura Municipal de Coração de Maria - BA (Poder Executivo) |
| | Orçamentos Fiscal e da Seguridade Social |
| | CNPJ: |
| | Exercício: 2020 |
| | Período de referência: 2º bimestre |

| Restos a Pagar por Poder e Ministério Público | Estágios dos Restos a Pagar | | | |
|---|-----------------------------|-----------------------------|--------------------------|-------------------|
| | Inscrição | Cancelamento Até o Bimestre | Pagamento Até o Bimestre | Saldo a Pagar |
| Poder Executivo | 3.932.521,01 | | 3.672.889,02 | 259.631,99 |
| Poder Legislativo | | | | 0,00 |
| Poder Judiciário | | | | 0,00 |
| Ministério Público | | | | 0,00 |
| Defensoria Pública | | | | 0,00 |
| RESTOS A PAGAR NÃO PROCESSADOS | 427.736,12 | 0,00 | 406.119,38 | 21.616,74 |
| Poder Executivo | 427.736,12 | | 406.119,38 | 21.616,74 |
| Poder Legislativo | | | | 0,00 |
| Poder Judiciário | | | | 0,00 |
| Ministério Público | | | | 0,00 |
| Defensoria Pública | | | | 0,00 |
| TOTAL | 4.360.257,13 | 0,00 | 4.079.008,40 | 281.248,73 |

RREO-Anexo 14 | Tabela 14.0 - Demonstrativo Simplificado do Relatório Resumido da Execução Orçamentária - Estados, DF e Municípios

| Despesas com Manutenção e Desenvolvimento do Ensino | Apuração das Despesas com Ensino | | |
|---|----------------------------------|---------------------------------|---------------------------|
| | Valor Apurado Até o Bimestre | Limites Constitucionais Anuais | |
| | | % Mínimo a Aplicar no Exercício | % Aplicado Até o Bimestre |
| Despesas com Manutenção e Desenvolvimento do Ensino | - | - | - |
| Mínimo Anual de <18% / 25%> das Receitas de Impostos na Manutenção e Desenvolvimento do Ensino | | | |
| Mínimo Anual de 60% do FUNDEB na Remuneração do Magistério com Ensino Fundamental e Médio | | | |
| Mínimo Anual de 60% do FUNDEB na Remuneração do Magistério com Educação Infantil e Ensino Fundamental | | | |
| Complementação da União ao FUNDEB | | | |

RREO-Anexo 14 | Tabela 14.0 - Demonstrativo Simplificado do Relatório Resumido da Execução Orçamentária - Estados, DF e Municípios

| Receitas de Operações de Crédito e Despesas de Capital | Apuração das Receitas de Operações de Crédito e Despesas de Capital | |
|---|---|---------------------|
| | Valor Apurado no Exercício | Saldo Não Realizado |
| Receitas de Operações de Crédito e Despesas de Capital | - | - |
| Receitas de Operações de Crédito | | |
| Despesa de Capital Líquida | | |

RREO-Anexo 14 | Tabela 14.0 - Demonstrativo Simplificado do Relatório Resumido da Execução Orçamentária - Estados, DF e Municípios

| Projeção Atuarial dos Regimes de Previdência | Exercício de Apuração | | | |
|---|-----------------------|---------------|---------------|---------------|
| | Exercício | 10º Exercício | 20º Exercício | 35º Exercício |
| Projeção Atuarial dos Regimes de Previdência | - | - | - | - |
| Plano Previdenciário | | | | |
| Receitas Previdenciárias | | | | |
| Despesas Previdenciárias | | | | |
| Resultado Previdenciário | 0,00 | 0,00 | 0,00 | 0,00 |
| Plano Financeiro | | | | |
| Receitas Previdenciárias | | | | |
| Despesas Previdenciárias | | | | |
| Resultado Previdenciário | 0,00 | 0,00 | 0,00 | 0,00 |

RREO-Anexo 14 | Tabela 14.0 - Demonstrativo Simplificado do Relatório Resumido da Execução Orçamentária - Estados, DF e Municípios

| Receita da Alienação de Ativos e Aplicação dos Recursos | Apuração da Receita da Alienação de Ativos e Aplicação dos Recursos | |
|--|---|------------------|
| | Valor Apurado no Exercício | Saldo a Realizar |
| Receita da Alienação de Ativos e Aplicação dos Recursos | - | - |
| Receitas da Alienação de Ativos | | |
| Aplicação dos Recursos da Alienação de Ativos | | |

RREO-Anexo 14 | Tabela 14.0 - Demonstrativo Simplificado do Relatório Resumido da Execução Orçamentária - Estados, DF e Municípios

| Despesas com Ações e Serviços Públicos de Saúde | Apuração das Despesas com Saúde | | |
|---|---------------------------------|---------------------------------|---------------------------|
| | Valor Apurado Até o Bimestre | Limites Constitucionais Anuais | |
| | | % Mínimo a Aplicar no Exercício | % Aplicado Até o Bimestre |
| Despesas com Ações e Serviços Públicos de Saúde | - | - | - |
| Despesas com Ações e Serviços Públicos de Saúde Executadas com Recursos de Impostos | | | |

RREO-Anexo 14 | Tabela 14.0 - Demonstrativo Simplificado do Relatório Resumido da Execução Orçamentária - Estados, DF e Municípios

| Despesas de Caráter Continuado Derivadas de PPP | Valor Realizado no Período | |
|---|-------------------------------------|---|
| | Valor Apurado no Exercício Corrente | |
| Despesas de Caráter Continuado Derivadas de PPP | - | - |
| Total das Despesas Consideradas para o Limite / RCL (%) | | |