

Prefeitura Municipal de Coração de Maria

Relatório Resumido da Execução



Relatório Resumido de Execução Orçamentária
Prefeitura Municipal de Coração de Maria - BA (Poder Executivo)
Orçamentos Fiscal e da Seguridade Social
CNPJ:
Exercício: 2020
Período de referência: 4º bimestre

RREO-Anexo 01 | Tabela 1.0 - Balanço Orçamentário

Recitas Orçamentárias	Estágios de Receita Orçamentária				PREVISÃO ATUALIZADA (e)	RECEITAS REALIZADAS		SALDO (e-c)
	PREVISÃO INICIAL	No Bimestre (b)	% (b/a)	Até o Bimestre (c)		% (c/a)		
Recitas Orçamentárias								
RECEITAS (EXCETO INTRA-ORÇAMENTÁRIAS) (I)	52.743.550,00	11.660.288,13	22,11	38.128.278,43	72,29	14.615.271,57	-	
RECEITAS CORRENTES	51.422.414,00	11.450.288,13	22,27	37.918.278,43	73,74	13.504.135,57		
IMPOSTOS, TAXAS E CONTRIBUIÇÕES DE MELHORIA	2.880.881,00	445.619,55	15,46	1.701.673,56	59,07	1.179.207,44		
Impostos	2.459.978,00	426.611,79	17,34	1.562.204,04	64,32	877.733,96		
Taxas	384.547,00	18.907,76	4,92	119.469,52	31,07	265.077,48		
Contribuição de Melhoria	36.356,00	0,00	0,00	0,00	0,00	36.356,00		
CONTRIBUIÇÕES	0,00	0,00	0,00	0,00	0,00	0,00		
Contribuições Sociais	0,00	0,00	0,00	0,00	0,00	0,00		
Contribuições Econômicas	0,00	0,00	0,00	0,00	0,00	0,00		
Contribuições para Entidades Privadas de Serviço Social e de Formação Profissional	0,00	0,00	0,00	0,00	0,00	0,00		
Contribuição para o Custeio do Serviço de Iluminação Pública	0,00	0,00	0,00	0,00	0,00	0,00		
RECEITA PATRIMONIAL	40.213,00	1.090,06	2,71	8.624,55	21,45	31.588,45		
Exploração do Patrimônio Imobiliário do Estado	0,00	0,00	0,00	0,00	0,00	0,00		
Valores Mobiliários	40.213,00	1.090,06	2,71	8.624,55	21,45	31.588,45		
Delegação de Serviços Públicos mediante Concessão, Permissão, Autorização ou Licença	0,00	0,00	0,00	0,00	0,00	0,00		
Exploração de Recursos Naturais	0,00	0,00	0,00	0,00	0,00	0,00		
Exploração do Patrimônio Intangível	0,00	0,00	0,00	0,00	0,00	0,00		
Cessão de Direitos	0,00	0,00	0,00	0,00	0,00	0,00		
Demais Receitas Patrimoniais	0,00	0,00	0,00	0,00	0,00	0,00		
RECEITA AGROPECUÁRIA	0,00	0,00	0,00	0,00	0,00	0,00		
RECEITA INDUSTRIAL	0,00	0,00	0,00	0,00	0,00	0,00		
RECEITA DE SERVIÇOS	2.169,00	0,00	0,00	0,00	0,00	2.169,00		
Serviços Administrativos e Comerciais Gerais	0,00	0,00	0,00	0,00	0,00	0,00		
Serviços e Atividades Referentes à Navegação e ao Transporte	0,00	0,00	0,00	0,00	0,00	0,00		
Serviços e Atividades Referentes à Saúde	0,00	0,00	0,00	0,00	0,00	0,00		
Serviços e Atividades Financeiras	0,00	0,00	0,00	0,00	0,00	0,00		
Outros Serviços	2.169,00	0,00	0,00	0,00	0,00	2.169,00		
TRANSFERÊNCIAS CORRENTES	47.915.424,00	11.008.678,52	22,96	35.926.055,63	74,96	11.969.364,37		
Transferências da União e de suas Entidades	31.146.219,40	8.395.940,14	26,76	25.542.130,35	82,01	5.604.089,05		
Transferências dos Estados e do Distrito Federal e de suas Entidades	5.705.186,60	673.954,62	11,81	2.424.374,06	42,49	3.280.812,54		
Transferências dos Municípios e de suas Entidades	0,00	0,00	0,00	0,00	0,00	0,00		
Transferências de Instituições Privadas	0,00	0,00	0,00	0,00	0,00	0,00		
Transferências de Outras Instituições Públicas	11.064.018,00	1.983.783,76	18,02	7.959.555,22	71,94	3.104.462,78		
Transferências do Exterior	0,00	0,00	0,00	0,00	0,00	0,00		
Transferências de Pessoas Físicas	0,00	0,00	0,00	0,00	0,00	0,00		
Transferências Provenientes de Depósitos Não Identificados	0,00	0,00	0,00	0,00	0,00	0,00		
OUTRAS RECEITAS CORRENTES	583.727,00	583.727,00	100,00	281.920,69	48,30	301.806,31		
Multas Administrativas, Contratuais e Judiciais	9.534,00	9.534,00	100,00	3.000,00	31,47	6.534,00		
Indenizações, Restituições e Ressarcimentos	567.226,00	567.226,00	100,00	0,98	0,00	567.225,02		
Bens, Direitos e Valores Incorporados ao Patrimônio Público	0,00	0,00	0,00	0,00	0,00	0,00		
Demais Receitas Correntes	6.967,00	6.967,00	100,00	278.919,71	4.003,44	-271.952,71		

Prefeitura Municipal de Coração de Maria



siconfi
TESOUREIRO NACIONAL

Sistema de Informações
Contábeis e Fiscais
do Setor Público Brasileiro

Relatório Resumido de Execução Orçamentária
Prefeitura Municipal de Coração de Maria - BA (Poder Executivo)
Orçamentos Fiscal e da Seguridade Social
CNPJ:
Exercício: 2020
Período de referência: 4º bimestre

Recargas Orçamentárias	Estágios da Receita Orçamentária				PREVISÃO ATUALIZADA (a)	RECEITAS REALIZADAS			SALDO (e-c)
	PREVISÃO INICIAL	No Bimestre (b)	% (b/a)	Até o Bimestre (c)		% (c/a)	Até o Bimestre (d)		
							Até o Bimestre (d)	% (d/c)	
RECEITAS DE CAPITAL	1.321.136,00	210.000,00	15,90	210.000,00	15,90	210.000,00	15,90	1.111.136,00	
OPERACÕES DE CRÉDITO - Mercado Interno	52.000,00	0,00	0,00	0,00	0,00	0,00	0,00	52.000,00	
Operações de Crédito - Mercado Externo	52.000,00	0,00	0,00	0,00	0,00	0,00	0,00	52.000,00	
ALIEAÇÃO DE BENS	0,00	0,00	0,00	0,00	0,00	0,00	0,00	0,00	
Alienação de Bens Móveis	0,00	0,00	0,00	0,00	0,00	0,00	0,00	0,00	
Alienação de Bens Imóveis	0,00	0,00	0,00	0,00	0,00	0,00	0,00	0,00	
AMORTIZAÇÕES DE EMPRESTIMOS	0,00	0,00	0,00	0,00	0,00	0,00	0,00	0,00	
TRANSFERÊNCIAS DE CAPITAL	1.269.136,00	210.000,00	16,55	210.000,00	16,55	210.000,00	16,55	1.059.136,00	
Transferências da União e de suas Entidades	1.219.136,00	210.000,00	17,23	210.000,00	17,23	210.000,00	17,23	1.009.136,00	
Transferências dos Estados e do Distrito Federal e de suas Entidades	50.000,00	0,00	0,00	0,00	0,00	0,00	0,00	50.000,00	
Transferências dos Municípios e de suas Entidades	0,00	0,00	0,00	0,00	0,00	0,00	0,00	0,00	
Transferências de Instituições Privadas	0,00	0,00	0,00	0,00	0,00	0,00	0,00	0,00	
Transferências de Outras Instituições Públicas	0,00	0,00	0,00	0,00	0,00	0,00	0,00	0,00	
Transferências do Exterior	0,00	0,00	0,00	0,00	0,00	0,00	0,00	0,00	
Transferências de Pessoas Físicas	0,00	0,00	0,00	0,00	0,00	0,00	0,00	0,00	
Transferências Provenientes de Depósitos Não Identificados	0,00	0,00	0,00	0,00	0,00	0,00	0,00	0,00	
OUTRAS RECEITAS DE CAPITAL	0,00	0,00	0,00	0,00	0,00	0,00	0,00	0,00	
Integralização do Capital Social	0,00	0,00	0,00	0,00	0,00	0,00	0,00	0,00	
Remuneração das Disponibilidades do Tesouro	0,00	0,00	0,00	0,00	0,00	0,00	0,00	0,00	
Resgate de Títulos do Tesouro	0,00	0,00	0,00	0,00	0,00	0,00	0,00	0,00	
Demais Receitas de Capital	0,00	0,00	0,00	0,00	0,00	0,00	0,00	0,00	
RECEITAS (INTRA-ORÇAMENTÁRIAS) (II)	5.875.793,00	1.171.843,24	19,94	1.171.843,24	19,94	1.171.843,24	19,94	4.703.949,76	
SUBTOTAL DAS RECEITAS (III) = (I + II)	58.619.343,00	12.832.131,37	21,89	12.832.131,37	21,89	12.832.131,37	21,89	45.787.211,63	
OPERACÕES DE CRÉDITO/REFINANCIAMENTO (IV)	0,00	0,00	0,00	0,00	0,00	0,00	0,00	0,00	
Operações de Crédito - Mercado Interno	0,00	0,00	0,00	0,00	0,00	0,00	0,00	0,00	
Mobiliária	0,00	0,00	0,00	0,00	0,00	0,00	0,00	0,00	
Contratual	0,00	0,00	0,00	0,00	0,00	0,00	0,00	0,00	
Operações de Crédito - Mercado Externo	0,00	0,00	0,00	0,00	0,00	0,00	0,00	0,00	
Mobiliária	0,00	0,00	0,00	0,00	0,00	0,00	0,00	0,00	
Contratual	0,00	0,00	0,00	0,00	0,00	0,00	0,00	0,00	
TOTAL DAS RECEITAS (V) = (III + IV)	58.619.343,00	12.832.131,37	21,89	12.832.131,37	21,89	12.832.131,37	21,89	45.787.211,63	
DEFICIT (VI)	0,00	0,00	0,00	0,00	0,00	0,00	0,00	0,00	
TOTAL COM DEFICIT (VII) = (V + VI)	58.619.343,00	12.832.131,37	21,89	12.832.131,37	21,89	12.832.131,37	21,89	45.787.211,63	
SALDOS DE EXERCÍCIOS ANTERIORES	0,00	0,00	0,00	0,00	0,00	0,00	0,00	0,00	
Recursos Arrecadados em Exercícios Anteriores - RPPS	0,00	0,00	0,00	0,00	0,00	0,00	0,00	0,00	
Superávit Financeiro Utilizado para Créditos Adicionais	0,00	0,00	0,00	0,00	0,00	0,00	0,00	0,00	

RREO-Anexo 01 | Tabela 1.0 - Balanço Orçamentário

Despesas Orçamentárias	Estágios da Despesa Orçamentária						SALDO (g) = (e-f)	DESPESAS LIQUIDADAS ATÉ O BIMESTRE (h)	SALDO (i) = (e-h)	DESPESAS PAGAS ATÉ O BIMESTRE (j)	INSCRITAS EM RESTOS A PAGAR NÃO PROCESSADOS (k)
	DOTAÇÃO INICIAL (d)	DOTAÇÃO ATUALIZADA (e)	DESPESAS EMPENHADAS ATÉ O BIMESTRE	DESPESAS LIQUIDADAS NO BIMESTRE	DESPESAS PAGAS NO BIMESTRE	DESPESAS EM RESTOS A PAGAR NÃO PROCESSADOS (k)					
Despesas Orçamentárias	0,00	0,00	0,00	0,00	0,00	0,00	0,00	0,00	0,00	0,00	0,00

Prefeitura Municipal de Coração de Maria



Sistema de Informações Contábeis e Fiscais do Setor Público Brasileiro

TESOURO NACIONAL

Relatório Resumido de Execução Orçamentária
Prefeitura Municipal de Coração de Maria - BA (Poder Executivo)
Orçamentos Fiscal e da Seguridade Social
CNPJ:
Exercício: 2020
Período de referência: 4º bimestre

Despesas Orçamentárias	Estágios da Despesa Orçamentária										INSCRITAS EM RESTOS A PAGAR NÃO PROCESSADOS (N)
	DOTAÇÃO INICIAL (g)	DOTAÇÃO ATUALIZADA (g)	DESPESAS EMPENHADAS NO BIMESTRE	DESPESAS EMPENHADAS ATÉ O BIMESTRE (f)	DESPESAS LIQUIDADAS NO BIMESTRE	DESPESAS LIQUIDADAS ATÉ O BIMESTRE (h)	SALDO (g) = (e)-(f)	DESPESAS PAGAS ATÉ O BIMESTRE (j)	% (c/h)	SALDO (a-c)	
DESPESAS (EXCETO INTRA-ORÇAMENTÁRIAS) (VII)	52.743.350,00	55.541.700,08	5.274.926,16	48.972.692,87	6.569.017,21	10.267.008,48	35.129.893,14	20.411.816,94	34.781.586,93	0,00	0,00
DESPESAS CORRENTES	47.196.645,33	48.907.170,41	4.279.922,32	44.776.060,19	4.131.110,22	9.611.946,36	31.475.375,49	17.431.794,92	31.132.486,80	0,00	0,00
PESSOAL E ENCARGOS SOCIAIS	30.994.469,80	32.234.709,80	1.796.041,72	31.591.967,02	692.721,88	6.389.032,66	20.302.136,65	11.932.573,15	20.302.136,65	0,00	0,00
JUROS E ENCARGOS DA DÍVIDA	108.160,00	108.160,00	0,00	20.000,00	88.160,00	0,00	9.653,86	98.506,14	9.653,86	0,00	0,00
OUTRAS DESPESAS CORRENTES	16.093.985,53	16.564.300,61	2.483.860,60	13.174.072,27	3.390.228,34	3.222.843,70	11.163.864,98	5.400.715,63	10.820.686,29	0,00	0,00
DESPESAS DE CAPITAL	5.105.158,11	6.252.793,11	994.503,84	4.196.622,08	2.056.160,43	655.062,12	3.654.507,65	2.598.275,46	3.649.100,13	0,00	0,00
INVESTIMENTOS	3.670.622,42	2.789.647,42	413.672,84	1.151.888,57	1.637.688,85	73.975,59	621.795,92	2.167.754,50	616.385,40	0,00	0,00
INVERSÕES FINANCEIRAS	2.500,00	2.500,00	0,00	3.044.764,11	415.971,58	581.086,53	3.032.714,73	428.020,96	3.032.714,73	0,00	0,00
AMORTIZAÇÃO DA DÍVIDA	1.492.235,69	3.460.735,69	580.831,00	3.044.764,11	415.971,58	581.086,53	3.032.714,73	428.020,96	3.032.714,73	0,00	0,00
RESERVA DE CONTINGÊNCIA	381.746,56	381.746,56	0,00	5.404.543,24	471.249,76	1.214.957,12	4.880.036,97	965.756,03	4.887.571,37	0,00	0,00
DESPESAS (INTRA-ORÇAMENTÁRIAS) (IX)	5.875.793,00	5.875.793,00	-312.821,69	5.404.543,24	471.249,76	1.214.957,12	4.880.036,97	965.756,03	4.887.571,37	0,00	0,00
SUBTOTAL DAS DESPESAS (X) = (VII + IX)	58.619.343,00	61.417.493,08	4.961.904,47	54.377.226,11	7.040.266,97	11.481.985,60	40.009.920,11	21.407.572,97	39.649.159,30	0,00	0,00
AMORTIZAÇÃO DA DÍVIDA / REFINANCIAMENTO (XI)	0,00	0,00	0,00	0,00	0,00	0,00	0,00	0,00	0,00	0,00	0,00
Amortização da Dívida Interna	0,00	0,00	0,00	0,00	0,00	0,00	0,00	0,00	0,00	0,00	0,00
Dívida Mobiliária	0,00	0,00	0,00	0,00	0,00	0,00	0,00	0,00	0,00	0,00	0,00
Dívida Contratual	0,00	0,00	0,00	0,00	0,00	0,00	0,00	0,00	0,00	0,00	0,00
Dívida Externa	0,00	0,00	0,00	0,00	0,00	0,00	0,00	0,00	0,00	0,00	0,00
Dívida Mobiliária	0,00	0,00	0,00	0,00	0,00	0,00	0,00	0,00	0,00	0,00	0,00
Dívida Contratual	0,00	0,00	0,00	0,00	0,00	0,00	0,00	0,00	0,00	0,00	0,00
Dívida Externa	0,00	0,00	0,00	0,00	0,00	0,00	0,00	0,00	0,00	0,00	0,00
TOTAL DAS DESPESAS (XII) = (X + XI)	58.619.343,00	61.417.493,08	4.961.904,47	54.377.226,11	7.040.266,97	11.481.985,60	40.009.920,11	21.407.572,97	39.649.159,30	0,00	0,00
SUPERÁVIT (XIII)	0,00	0,00	0,00	0,00	0,00	0,00	0,00	0,00	0,00	0,00	0,00
TOTAL COM SUPERÁVIT (XIV) = (XII + XIII)	58.619.343,00	61.417.493,08	4.961.904,47	54.377.226,11	7.040.266,97	11.481.985,60	40.009.920,11	21.407.572,97	39.649.159,30	0,00	0,00
RESERVA DO RPPS	0,00	0,00	0,00	0,00	0,00	0,00	0,00	0,00	0,00	0,00	0,00

RREO-Anexo 01 | Tabela 1.0 - Balanço Orçamentário

Recursos Intra-Orçamentários	Estágios da Receita Intra-Orçamentária				PREVISÃO ATUALIZADA (a)	PREVISÃO INICIAL	RECEITAS REALIZADAS	SALDO (a-c)
	PREVISÃO ATUALIZADA (a)	Até o Bimestre (c)	% (b/c)	Até o Bimestre (c)				
RECEITAS Intra-Orçamentárias	5.875.793,00	5.875.793,00	100,00	5.875.793,00	5.875.793,00	5.875.793,00	5.875.793,00	0,00
RECEITAS (INTRA-ORÇAMENTÁRIAS) (I)	5.875.793,00	5.875.793,00	100,00	5.875.793,00	5.875.793,00	5.875.793,00	5.875.793,00	0,00
RECEITAS CORRENTES	5.875.793,00	5.875.793,00	100,00	5.875.793,00	5.875.793,00	5.875.793,00	5.875.793,00	0,00
IMPOSTOS, TAXAS E CONTRIBUIÇÕES DE MELHORIA	0,00	0,00	0,00	0,00	0,00	0,00	0,00	0,00
Impostos	0,00	0,00	0,00	0,00	0,00	0,00	0,00	0,00
Taxas	0,00	0,00	0,00	0,00	0,00	0,00	0,00	0,00
Contribuição de Melhoria	0,00	0,00	0,00	0,00	0,00	0,00	0,00	0,00
CONTRIBUIÇÕES	5.875.793,00	5.875.793,00	100,00	5.875.793,00	5.875.793,00	5.875.793,00	5.875.793,00	0,00
Contribuições Sociais	5.875.793,00	5.875.793,00	100,00	5.875.793,00	5.875.793,00	5.875.793,00	5.875.793,00	0,00
Contribuições Econômicas	0,00	0,00	0,00	0,00	0,00	0,00	0,00	0,00
Contribuições para Entidades Privadas de Serviço Social e de Formação Profissional	0,00	0,00	0,00	0,00	0,00	0,00	0,00	0,00
Contribuição para o Custeio do Serviço de Iluminação Pública	0,00	0,00	0,00	0,00	0,00	0,00	0,00	0,00
RECEITA PATRIMONIAL	0,00	0,00	0,00	0,00	0,00	0,00	0,00	0,00
Exploração do Patrimônio Imobiliário do Estado	0,00	0,00	0,00	0,00	0,00	0,00	0,00	0,00
Valores Mobiliários	0,00	0,00	0,00	0,00	0,00	0,00	0,00	0,00
Delegação de Serviços Públicos Mediante Concessão, Permissão, Autorização ou Licença	0,00	0,00	0,00	0,00	0,00	0,00	0,00	0,00

Prefeitura Municipal de Coração de Maria



siconfi
TESOURO NACIONAL

Relatório Resumido de Execução Orçamentária
Prefeitura Municipal de Coração de Maria - BA (Poder Executivo)
Orçamentos Fiscal e da Seguridade Social
CNPJ:
Exercício: 2020
Período de referência: 4º bimestre

Recitas Intra-Orçamentárias	Estágios da Receita Intra-Orçamentária				SALDO (a-c)
	PREVISÃO INICIAL	PREVISÃO ATUALIZADA (a)	RECEITAS REALIZADAS		
			No Bimestre (b)	% (b/a)	
Exploração de Recursos Naturais					0,00
Exploração do Patrimônio Intangível					0,00
Cessão de Direitos					0,00
Demais Receitas Patrimoniais					0,00
RECEITA AGROPECUÁRIA					0,00
RECEITA INDUSTRIAL					0,00
RECEITA DE SERVIÇOS	0,00	0,00	0,00	0,00	0,00
Serviços Administrativos e Comerciais Gerais					0,00
Serviços e Atividades Referentes à Navegação e ao Transporte					0,00
Serviços e Atividades Referentes à Saúde					0,00
Serviços e Atividades Financeiras					0,00
Outros Serviços					0,00
TRANSFERÊNCIAS CORRENTES	0,00	0,00	0,00	0,00	0,00
Transferências de União e de suas Entidades					0,00
Transferências dos Estados e do Distrito Federal e de suas Entidades					0,00
Transferências dos Municípios e de suas Entidades					0,00
Transferências de Instituições Privadas					0,00
Transferências de Outras Instituições Públicas					0,00
Transferências do Exterior					0,00
Transferências de Pessoas Físicas					0,00
Transferências Provenientes de Depósitos Não Identificados					0,00
OUTRAS RECEITAS CORRENTES	0,00	0,00	0,00	0,00	0,00
Multas Administrativas, Contratuais e Judiciais					0,00
Indenizações, Restituições e Ressarcimentos					0,00
Bens, Direitos e Valores Incorporados ao Patrimônio Público					0,00
Demais Receitas Correntes					0,00
RECEITAS DE CAPITAL					0,00
OPERAÇÕES DE CRÉDITO					0,00
Operações de Crédito - Mercado Interno	0,00	0,00	0,00	0,00	0,00
Operações de Crédito - Mercado Externo					0,00
ALIENAÇÃO DE BENS	0,00	0,00	0,00	0,00	0,00
Alienação de Bens Móveis					0,00
Alienação de Bens Imóveis					0,00
Alienação de Bens Intangíveis					0,00
AMORTIZAÇÕES DE EMPRÉSTIMOS					0,00
TRANSFERÊNCIAS DE CAPITAL	0,00	0,00	0,00	0,00	0,00
Transferências de União e de suas Entidades					0,00
Transferências dos Estados e do Distrito Federal e de suas Entidades					0,00
Transferências dos Municípios e de suas Entidades					0,00
Transferências de Instituições Privadas					0,00
Transferências de Outras Instituições Públicas					0,00
Transferências do Exterior					0,00
Transferências de Pessoas Físicas					0,00
Transferências Provenientes de Depósitos Não Identificados					0,00
OUTRAS RECEITAS DE CAPITAL	0,00	0,00	0,00	0,00	0,00
Integralização do Capital Social					0,00

Prefeitura Municipal de Coração de Maria



siconfi
TÉSORONACIONAL

Sistema de Informações
Contábeis e Fiscais
do Setor Público Brasileiro

Relatório Resumido de Execução Orçamentária
Prefeitura Municipal de Coração de Maria - BA (Poder Executivo)
Orçamentos Fiscal e da Seguridade Social
CNPJ:
Exercício: 2020
Período de referência: 4º bimestre

Recitas Intra-Orçamentárias	Estágios da Receita Intra-Orçamentária			SALDO (a-c)
	PREVISÃO INICIAL	PREVISÃO ATUALIZADA (a)	RECEITAS REALIZADAS	
			Até o Bimestre (c)	% (c/a)
Remuneração das Disponibilidades do Tesouro				0,00
Resgate de Títulos do Tesouro				0,00
Demais Receitas de Capital				0,00

RREO-Anexo 01 | Tabela 1.0 - Balanço Orçamentário

Despesas Intra-Orçamentárias	Estágios da Despesa Intra-Orçamentária									
	DOTAÇÃO INICIAL (d)	DOTAÇÃO ATUALIZADA (e)	DESPESAS EMPENHADAS NO BIMESTRE	DESPESAS EMPENHADAS ATÉ O BIMESTRE (f)	SALDO (g) = (e-f)	DESPESAS LIQUIDADAS NO BIMESTRE	DESPESAS LIQUIDADAS ATÉ O BIMESTRE (h)	SALDO (i) = (g-h)	DESPESAS PAGAS ATÉ O BIMESTRE (j)	INSCRITAS EM RESTOS A PAGAR NÃO PROCESSADOS (k)
Despesas Intra-Orçamentárias										
DESPESAS (INTRA-ORÇAMENTÁRIAS) (IX)	5.875.793,00	5.875.793,00	-312.521,69	5.404.543,24	471.249,76	1.214.957,12	4.890.036,97	995.756,03	4.867.571,37	0,00
DESPESAS CORRENTES	5.714.293,00	5.834.693,00	-312.521,69	5.404.543,24	430.149,76	1.214.957,12	4.890.036,97	954.656,03	4.867.571,37	0,00
PESSOAL E ENCARGOS SOCIAIS	5.438.915,00	5.569.977,87	-323.594,62	5.195.372,75	374.605,12	1.171.287,11	4.743.163,79	828.814,08	4.741.981,07	0,00
JUROS E ENCARGOS DA DÍVIDA					0,00					
OUTRAS DESPESAS CORRENTES	275.378,00	284.715,13	11.072,93	209.170,49	55.544,64	43.670,01	136.873,18	127.841,95	125.690,30	0,00
DESPESAS DE CAPITAL	161.500,00	41.100,00	0,00	0,00	41.100,00	0,00	0,00	41.100,00	0,00	0,00
INVESTIMENTOS	161.500,00	41.100,00	0,00	0,00	41.100,00	0,00	0,00	41.100,00	0,00	0,00
INVERSOES FINANCEIRAS					0,00			0,00		
AMORTIZAÇÃO DA DÍVIDA					0,00			0,00		
RESERVA DE CONTINGÊNCIA					0,00			0,00		

Prefeitura Municipal de Coração de Maria



Sistema de Informações Contábeis e Fiscais do Setor Público Brasileiro

Relatório Resumido de Execução Orçamentária
Prefeitura Municipal de Coração de Maria - BA (Poder Executivo)
Orçamentos Fiscal e da Seguridade Social
CNPJ:
Exercício: 2020
Período de referência: 4º bimestre

RREO-Anexo 02 | Tabela 2.0 - Demonstrativo da Execução das Despesas por Função/Subfunção | Total das Despesas Exceto Intra-Orçamentárias

Função/Subfunção	Execução da Despesa										INSCRITAS EM BENEFÍCIOS A PAGAR NÃO PROCESSADAS (f)
	DOTAÇÃO INICIAL	DOTAÇÃO ATUALIZADA (a)	DESPESAS EMPENHADAS NO BIMESTRE	DESPESAS EMPENHADAS ATÉ O BIMESTRE (b)	% (total b)	SALDO (c) = (a-b)	DESPESAS LIQUIDADAS NO BIMESTRE	DESPESAS LIQUIDADAS ATÉ O BIMESTRE (c)	% (total d)	SALDO (e) = (d-f)	
DESPESAS (EXCETO INTRA-ORÇAMENTÁRIAS) (f)	52.749.500,00	55.541.700,08	5.274.426,16	48.972.862,87	90,06	6.569.073,92	10.267.038,48	35.129.883,14	87,80	20.411.816,94	0,00
Legislativa	2.200.000,00	2.200.000,00	86.952,73	1.874.708,29	3,45	325.291,71	349.596,69	1.388.232,04	3,47	811.767,96	0,00
Ação Legislativa	2.200.000,00	2.200.000,00	86.952,73	1.874.708,29	3,45	325.291,71	349.596,69	1.388.232,04	3,47	811.767,96	0,00
Controladoria Externa					0,00	0,00			0,00	0,00	
FU01 - Administração Geral					0,00	0,00			0,00	0,00	
FU01 - Demais Subfunções	1.097.916,00	638.516,00	24.300,00	272.468,00	0,50	396.048,00	24.287,02	272.415,94	0,68	368.100,96	0,00
Ação Judiciária					0,00	0,00			0,00	0,00	
Defesa do Interesse Público no Processo Judiciário					0,00	0,00			0,00	0,00	
FU02 - Administração Geral					0,00	0,00			0,00	0,00	
FU02 - Demais Subfunções	1.097.916,00	638.516,00	24.300,00	272.468,00	0,50	396.048,00	24.287,02	272.415,94	0,68	368.100,96	0,00
Essencial à Justiça					0,00	0,00			0,00	0,00	
Defesa da Ordem Jurídica					0,00	0,00			0,00	0,00	
Representação Judicial e Extrajudicial					0,00	0,00			0,00	0,00	
FU03 - Administração Geral					0,00	0,00			0,00	0,00	
FU03 - Demais Subfunções	5.076.610,50	4.737.260,50	337.185,26	4.546.797,09	8,37	198.483,41	947.236,03	3.194.415,90	7,98	1.542.867,60	0,00
Planejamento e Orçamento					0,00	0,00			0,00	0,00	
FU04 - Administração Geral	4.654.323,50	4.620.293,50	320.085,26	4.440.235,09	8,17	180.058,41	954.136,03	3.123.215,90	7,81	1.497.080,90	0,00
Administração Financeira					0,00	0,00			0,00	0,00	
Controle Interno	136.787,00	111.467,00	8.100,00	106.562,00	0,20	2.825,00	23.100,00	71.200,00	0,18	40.287,00	0,00
Normalização e Fiscalização					0,00	0,00			0,00	0,00	
Tecnologia da Informação					0,00	0,00			0,00	0,00	
Ordenamento Territorial					0,00	0,00			0,00	0,00	
Formação de Recursos Humanos	2.500,00	2.500,00			0,00	2.500,00			0,00	2.500,00	0,00
Administração de Receitas					0,00	0,00			0,00	0,00	
Administração de Contribuições					0,00	0,00			0,00	0,00	
Comunicação Social					0,00	0,00			0,00	0,00	
FU04 - Demais Subfunções	85.000,00	3.000,00			0,00	3.000,00			0,00	3.000,00	0,00
Defesa Nacional					0,00	0,00			0,00	0,00	
Defesa Aérea					0,00	0,00			0,00	0,00	
Defesa Naval					0,00	0,00			0,00	0,00	
Defesa Terrestre					0,00	0,00			0,00	0,00	
FU05 - Administração Geral					0,00	0,00			0,00	0,00	
FU05 - Demais Subfunções	19.000,00	28.300,00	8.901,00	25.272,84	0,05	3.027,16	8.900,65	23.605,49	0,05	4.695,51	0,00
Segurança Pública					0,00	0,00			0,00	0,00	
Policiamento	19.000,00	28.300,00	8.901,00	25.272,84	0,05	3.027,16	8.900,65	23.605,49	0,05	4.695,51	0,00
Defesa Civil					0,00	0,00			0,00	0,00	
Informação e Inteligência					0,00	0,00			0,00	0,00	
FU06 - Administração Geral					0,00	0,00			0,00	0,00	
FU06 - Demais Subfunções					0,00	0,00			0,00	0,00	
Relações Exteriores					0,00	0,00			0,00	0,00	
Relações Diplomáticas					0,00	0,00			0,00	0,00	
Cooperação Internacional					0,00	0,00			0,00	0,00	
FU07 - Administração Geral					0,00	0,00			0,00	0,00	
FU07 - Demais Subfunções					0,00	0,00			0,00	0,00	
Assistência Social	2.446.649,00	2.552.699,08	315.742,89	2.146.573,40	3,95	404.125,68	450.828,81	1.357.945,05	3,39	1.194.720,43	0,00
Assistência ao Idoso					0,00	0,00			0,00	0,00	
Assistência ao Portador de Deficiência	10.000,00				0,00	0,00			0,00	0,00	
Assistência à Criança e ao Adolescente	319.428,00	406.428,00	55.941,93	381.341,93	0,70	24.086,07	62.873,90	282.693,34	0,83	152.734,66	0,00
Assistência Comunitária	1.115.505,00	961.954,96	93.350,00	659.689,09	1,21	302.268,87	144.461,90	406.326,13	1,02	55.628,83	0,00

Prefeitura Municipal de Coração de Maria



Sistema de Informações Contábeis e Fiscais do Setor Público Brasileiro

TESOURO NACIONAL

Relatório Resumido de Execução Orçamentária
Prefeitura Municipal de Coração de Maria - BA (Poder Executivo)
Orçamentos Fiscal e da Seguridade Social
CNPJ:
Exercício: 2020
Período de referência: 4º bimestre

Função/Subfunção	Execução da Despesa										INSCRITAS EM RESTOS A PAGAR NÃO PROCESSADOS (f)
	DOTAÇÃO INICIAL	DOTAÇÃO ATUALIZADA (a)	DESPESAS EMPENHADAS NO BIMESTRE	DESPESAS EMPENHADAS ATÉ O BIMESTRE (b)	% (b/total) (c)	SALDO (e) = NO BIMESTRE	DESPESAS LIQUIDADAS NO BIMESTRE	DESPESAS LIQUIDADAS ATÉ O BIMESTRE (d)	% (d/total) (f)	SALDO (e) = (g-h)	
FU09 - Administração Geral	801.716,00	1.185.316,12	166.450,96	1.107.543,38	2,04	77.772,74	243.493,11	696.927,18	1,75	486.388,94	0,00
FU09 - Demais Subfunções											0,00
Previdência Social	186.697,95	201.467,95	12.745,00	201.430,95	0,00	97,00	57.791,16	196.886,55	0,50	2.599,40	0,00
Previdência Básica											0,00
Previdência do Regime Estatutário											0,00
Previdência Complementar	186.697,95	201.467,95	12.745,00	201.430,95	0,00	97,00	57.791,16	196.886,55	0,50	2.599,40	0,00
Previdência Especial											0,00
FU09 - Administração Geral											0,00
FU09 - Demais Subfunções											0,00
Saúde	10.806.151,67	12.141.001,67	2.040.057,92	11.513.878,49	21,17	627.123,18	3.030.385,19	6.658.995,54	24,14	2.482.022,13	0,00
Atenção Básica	4.719.622,17	5.637.722,17	1.056.027,72	5.685.358,29	10,27	52.363,88	1.626.451,74	5.450.906,25	13,62	186.819,92	0,00
Assistência Hospitalar e Ambulatorial	3.559.816,00	3.047.484,00	376.925,34	2.941.428,43	5,41	106.055,57	1.020.792,75	2.754.039,99	6,89	292.554,01	0,00
Suporte Profilático e Terapêutico											0,00
Saúde	111.660,00	63.500,00	-1.390,00	63.000,00	0,12	500,00	12.210,00	12.210,00	0,03	51.290,00	0,00
Vigilância Epidemiológica	70.050,00	7.750,00	1.600,00	4.700,00	0,01	3.050,00	4.693,67	4.693,67	0,01	3.056,33	0,00
Alimentação e Nutrição	2.302.033,50	3.384.535,50	576.694,86	2.919.361,77	5,37	465.143,23	366.257,03	1.436.247,63	3,59	1.948.257,87	0,00
FU10 - Administração Geral											0,00
FU10 - Demais Subfunções											0,00
Trabalho	21.000,00	0,00	0,00	0,00	0,00	0,00	0,00	0,00	0,00	0,00	0,00
Previdência e Benefícios ao Trabalhador											0,00
Relações de Trabalho											0,00
Empregabilidade											0,00
Fomento ao Trabalho											0,00
FU11 - Administração Geral											0,00
FU11 - Demais Subfunções											0,00
Educação	21.227.814,02	21.319.314,02	248.775,19	18.817.047,18	34,60	2.502.266,84	3.115.277,66	10.618.066,40	26,54	10.701.277,62	0,00
Educação Fundamental	16.728.134,06	16.996.034,06	188.689,00	16.090.657,62	29,57	905.346,44	2.814.294,59	9.267.295,50	23,16	7.718.756,56	0,00
Educação Infantil											0,00
Educação de Jovens e Adultos	1.796.995,94	1.847.065,94	2.262,80	1.538.718,99	2,83	308.346,95	181.011,64	636.899,35	1,59	1.210.186,59	0,00
Educação Especial	9.200,00	4.000,00	0,00	0,00	0,00	9.200,00	0,00	0,00	0,00	9.200,00	0,00
Educação Básica	1.886.032,38	1.638.852,38	11.944,03	431.062,06	0,79	1.207.770,32	14.964,03	370.764,63	0,93	1.268.067,75	0,00
FU12 - Administração Geral	774.712,22	800.431,22	46.676,36	766.558,51	1,41	33.872,71	105.007,40	343.133,92	0,86	457.297,30	0,00
FU12 - Demais Subfunções	34.710,42	33.710,42	0,00	0,00	0,00	33.710,42	0,00	0,00	0,00	33.710,42	0,00
Cultura	1.116.799,00	463.489,00	22.278,28	209.163,28	0,38	254.325,72	12.740,98	161.402,73	0,40	302.086,27	0,00
Patrimônio Histórico Artístico e Arqueológico											0,00
Difusão Cultural	1.116.799,00	463.489,00	22.278,28	209.163,28	0,38	254.325,72	12.740,98	161.402,73	0,40	302.086,27	0,00
FU13 - Administração Geral											0,00
FU13 - Demais Subfunções											0,00
Direitos de Cidadania	0,00	0,00	0,00	0,00	0,00	0,00	0,00	0,00	0,00	0,00	0,00
Direitos Individuais Coletivos e Difusos											0,00
Assistência aos Povos Indígenas											0,00
FU14 - Administração Geral											0,00
FU14 - Demais Subfunções											0,00
Urbanismo	5.816.620,86	6.322.700,86	1.357.690,61	5.629.871,32	10,36	692.809,54	1.526.893,14	4.754.122,66	11,68	1.609.578,20	0,00
Infra-Estrutura Urbana	2.149.927,86	2.711.432,86	601.567,61	2.186.763,45	4,94	516.664,41	474.617,36	1.629.502,66	4,37	1.081.475,20	0,00
Serviços Urbanos	3.676.793,00	3.611.268,00	756.115,00	3.443.067,87	6,32	176.205,13	1.052.275,78	3.124.190,00	7,81	463.163,00	0,00
Transportes Coletivos Urbanos											0,00
FU15 - Administração Geral											0,00
FU15 - Demais Subfunções											0,00
Habituação	0,00	0,00	0,00	0,00	0,00	0,00	0,00	0,00	0,00	0,00	0,00
Habituação Rural											0,00

Prefeitura Municipal de Coração de Maria



siconfi
TESOUREIRO NACIONAL

Sistema de Informações
Contábeis e Fiscais
do Setor Público Brasileiro

Relatório Resumido de Execução Orçamentária
Prefeitura Municipal de Coração de Maria - BA (Poder Executivo)
Orçamentos Fiscal e da Seguridade Social
CNPJ:
Exercício: 2020
Período de referência: 4º bimestre

Função/Subfunção	Execução da Despesa										INSCRITAS EM RESTOS A PAGAR NÃO PROCESSADOS (f)
	DOTAÇÃO INICIAL	DOTAÇÃO ATUALIZADA (a)	DESPESAS EMPENHADAS NO BIMESTRE	DESPESAS EMPENHADAS ATÉ O BIMESTRE (b)	% (b/total b)	SALDO (c) = DESPESAS LIQUIDADAS NO BIMESTRE	DESPESAS LIQUIDADAS ATÉ O BIMESTRE (c)	% (d/total d)	SALDO (e) = (a-d)	(f)	
Habitacão Urbana						0,00	0,00		0,00	0,00	0,00
FU16 - Administração Geral						0,00	0,00		0,00	0,00	0,00
FU16 - Demais Subfunções						0,00	0,00		0,00	0,00	0,00
Saneamento	10.000,00	5.000,00	0,00	0,00	0,00	0,00	0,00	0,00	5.000,00	0,00	0,00
Saneamento Básico Rural	10.000,00	5.000,00							5.000,00		
Saneamento Básico Urbano											
FU17 - Administração Geral						0,00	0,00		0,00	0,00	0,00
FU17 - Demais Subfunções						0,00	0,00		0,00	0,00	0,00
Gestão Ambiental	44.480,00	5.090,00	0,00	0,00	0,00	0,00	0,00	0,00	5.090,00	0,00	0,00
Preservação e Conservação Ambiental	44.480,00	5.090,00							5.090,00		
Controle Ambiental						0,00	0,00		0,00	0,00	0,00
Recuperação de Áreas Degradadas						0,00	0,00		0,00	0,00	0,00
Recursos Hídricos						0,00	0,00		0,00	0,00	0,00
Meteorologia						0,00	0,00		0,00	0,00	0,00
FU18 - Administração Geral						0,00	0,00		0,00	0,00	0,00
FU18 - Demais Subfunções						0,00	0,00		0,00	0,00	0,00
Ciência e Tecnologia						0,00	0,00		0,00	0,00	0,00
Desenvolvimento Científico						0,00	0,00		0,00	0,00	0,00
Desenvolvimento Tecnológico e Engenharia						0,00	0,00		0,00	0,00	0,00
Divisão de Planejamento Científico e Tecnológico						0,00	0,00		0,00	0,00	0,00
FU19 - Administração Geral						0,00	0,00		0,00	0,00	0,00
FU19 - Demais Subfunções						0,00	0,00		0,00	0,00	0,00
Agricultura	129.380,00	87.980,00	0,00	0,00	0,00	0,00	0,00	0,00	87.980,00	0,00	0,00
Assistência	11.400,00	10.400,00							10.400,00		
Extensão Rural	58.000,00	58.000,00							58.000,00		
Irrigação						0,00	0,00		0,00	0,00	0,00
Promoção da Produção Agropecuária						0,00	0,00		0,00	0,00	0,00
Defesa Agropecuária						0,00	0,00		0,00	0,00	0,00
FU20 - Administração Geral						0,00	0,00		0,00	0,00	0,00
FU20 - Demais Subfunções						0,00	0,00		0,00	0,00	0,00
Organização Agrária						0,00	0,00		0,00	0,00	0,00
Reforma Agrária						0,00	0,00		0,00	0,00	0,00
Colonização						0,00	0,00		0,00	0,00	0,00
FU21 - Administração Geral						0,00	0,00		0,00	0,00	0,00
FU21 - Demais Subfunções						0,00	0,00		0,00	0,00	0,00
Indústria	0,00	0,00	0,00	0,00	0,00	0,00	0,00	0,00	0,00	0,00	0,00
Promoção Industrial						0,00	0,00		0,00	0,00	0,00
Produção Industrial						0,00	0,00		0,00	0,00	0,00
Mineração						0,00	0,00		0,00	0,00	0,00
Propriedade Industrial						0,00	0,00		0,00	0,00	0,00
Normalização e Qualidade						0,00	0,00		0,00	0,00	0,00
FU22 - Administração Geral						0,00	0,00		0,00	0,00	0,00
FU22 - Demais Subfunções						0,00	0,00		0,00	0,00	0,00
Comércio e Serviços						0,00	0,00		0,00	0,00	0,00
Promoção Comercial						0,00	0,00		0,00	0,00	0,00
Comercialização						0,00	0,00		0,00	0,00	0,00
Comércio Exterior						0,00	0,00		0,00	0,00	0,00
Serviços Financeiros						0,00	0,00		0,00	0,00	0,00
Turismo						0,00	0,00		0,00	0,00	0,00
FU23 - Administração Geral						0,00	0,00		0,00	0,00	0,00
FU23 - Demais Subfunções						0,00	0,00		0,00	0,00	0,00
Comunicações	0,00	0,00	0,00	0,00	0,00	0,00	0,00	0,00	0,00	0,00	0,00
Comunicações Postais						0,00	0,00		0,00	0,00	0,00
Telecomunicações						0,00	0,00		0,00	0,00	0,00
FU24 - Administração Geral						0,00	0,00		0,00	0,00	0,00

Prefeitura Municipal de Coração de Maria



siconfi
Sistema de Informações
Contábeis e Fiscais
do Setor Público Brasileiro

TESOURO NACIONAL

Relatório Resumido de Execução Orçamentária
Prefeitura Municipal de Coração de Maria - BA (Poder Executivo)
Orçamentos Fiscal e da Seguridade Social
CNPJ:
Exercício: 2020
Período de referência: 4º bimestre

Função/Subfunção	Execução da Despesa										INSCRITAS EM RESTOS A PAGAR NÃO PROCESSADOS (f)
	DOTAÇÃO INICIAL	DOTAÇÃO ATUALIZADA (a)	DESPESAS EMPENHADAS NO BIMESTRE	DESPESAS EMPENHADAS ATÉ O BIMESTRE (b)	% (b/total b)	SALDO (c) = DESPESAS LIQUIDADAS NO BIMESTRE	DESPESAS LIQUIDADAS O BIMESTRE (c)	% (d/total d)	SALDO (e) = (a-d)	INSCRITAS EM RESTOS A PAGAR NÃO PROCESSADOS (f)	
FL04 - Demais Subfunções	151.500,00	272.300,00	133.270,26	241.711,26	0,00	0,00	161.696,76	0,00	110.609,24	0,00	
Energia	0,00	0,00	0,00	0,00	0,00	0,00	0,00	0,00	0,00	0,00	
Conservação de Energia	0,00	0,00	0,00	0,00	0,00	0,00	0,00	0,00	0,00	0,00	
Energia Elétrica	151.500,00	272.300,00	133.270,26	241.711,26	0,00	0,00	161.696,76	0,00	110.609,24	0,00	
Combustíveis Minerais	0,00	0,00	0,00	0,00	0,00	0,00	0,00	0,00	0,00	0,00	
Biocombustíveis	0,00	0,00	0,00	0,00	0,00	0,00	0,00	0,00	0,00	0,00	
FL05 - Administração Geral	222.208,75	431.408,75	97.710,00	296.476,66	0,00	0,00	242.279,37	0,00	189.129,38	0,00	
FL05 - Demais Subfunções	0,00	0,00	0,00	0,00	0,00	0,00	0,00	0,00	0,00	0,00	
Transporte	222.208,75	431.408,75	97.710,00	296.476,66	0,00	0,00	242.279,37	0,00	189.129,38	0,00	
Transporte Aéreo	0,00	0,00	0,00	0,00	0,00	0,00	0,00	0,00	0,00	0,00	
Transporte Rodoviário	222.208,75	431.408,75	97.710,00	296.476,66	0,00	0,00	242.279,37	0,00	189.129,38	0,00	
Transporte Ferroviário	0,00	0,00	0,00	0,00	0,00	0,00	0,00	0,00	0,00	0,00	
Transporte Hidroviário	0,00	0,00	0,00	0,00	0,00	0,00	0,00	0,00	0,00	0,00	
Transportes Especiais	0,00	0,00	0,00	0,00	0,00	0,00	0,00	0,00	0,00	0,00	
FL06 - Demais Subfunções	208.000,00	183.500,00	0,00	165.500,00	0,00	0,00	55.407,52	0,00	128.092,48	0,00	
Desporto e Lazer	208.000,00	183.500,00	0,00	165.500,00	0,00	0,00	55.407,52	0,00	128.092,48	0,00	
Desporto Comunitário	0,00	0,00	0,00	0,00	0,00	0,00	0,00	0,00	0,00	0,00	
Lazer	208.000,00	183.500,00	0,00	165.500,00	0,00	0,00	55.407,52	0,00	128.092,48	0,00	
FL07 - Administração Geral	1.598.995,69	3.568.895,69	960.831,00	3.094.764,11	0,00	0,00	3.042.365,59	0,00	526.527,10	0,00	
FL07 - Demais Subfunções	0,00	0,00	0,00	0,00	0,00	0,00	0,00	0,00	0,00	0,00	
Energia Especial	1.598.995,69	3.568.895,69	960.831,00	3.094.764,11	0,00	0,00	3.042.365,59	0,00	526.527,10	0,00	
Refinanciamento da Dívida Interna	0,00	0,00	0,00	0,00	0,00	0,00	0,00	0,00	0,00	0,00	
Refinanciamento da Dívida Externa	0,00	0,00	0,00	0,00	0,00	0,00	0,00	0,00	0,00	0,00	
Serviço da Dívida Interna	1.598.995,69	3.568.895,69	960.831,00	3.094.764,11	0,00	0,00	3.042.365,59	0,00	526.527,10	0,00	
Serviço da Dívida Externa	0,00	0,00	0,00	0,00	0,00	0,00	0,00	0,00	0,00	0,00	
Transferências	0,00	0,00	0,00	0,00	0,00	0,00	0,00	0,00	0,00	0,00	
Outros Encargos Especiais	0,00	0,00	0,00	0,00	0,00	0,00	0,00	0,00	0,00	0,00	
Transferências para a Educação Básica	0,00	0,00	0,00	0,00	0,00	0,00	0,00	0,00	0,00	0,00	
FL08 - Demais Subfunções	381.746,66	381.746,66	-312.527,69	5.404.543,24	0,00	0,00	0,00	0,00	381.746,66	0,00	
Reserva de Contingência	5.675.793,00	5.675.793,00	-312.527,69	5.404.543,24	0,00	0,00	0,00	0,00	381.746,66	0,00	
DESPESAS (INTRA-ORÇAMENTARIAS) (II)	5.675.793,00	5.675.793,00	-312.527,69	5.404.543,24	0,00	0,00	4.880.036,97	12,20	995.756,03	0,00	
TOTAL (III) = (I + II)	56.619.343,00	61.417.493,08	4.961.904,47	54.377.236,11	100,00	7,04	40.009.920,11	100,00	21.407.572,97	0,00	

RREO-Anexo 02 | Tabela 2.0 - Demonstrativo da Execução das Despesas por Função/Subfunção | Total de Despesas

Função/Subfunção - Intra	Execução da Despesa - Intra										INSCRITAS EM RESTOS A PAGAR NÃO PROCESSADOS (f)
	DOTAÇÃO INICIAL	DOTAÇÃO ATUALIZADA (a)	DESPESAS EMPENHADAS NO BIMESTRE	DESPESAS EMPENHADAS ATÉ O BIMESTRE (b)	% (b/III b)	SALDO (c) = DESPESAS LIQUIDADAS NO BIMESTRE	DESPESAS LIQUIDADAS O BIMESTRE (c)	% (d/III d)	SALDO (e) = (a-d)	INSCRITAS EM RESTOS A PAGAR NÃO PROCESSADOS (f)	
DESPESAS (INTRA-ORÇAMENTARIAS) (II)	5.675.793,00	5.675.793,00	-312.527,69	5.404.543,24	0,00	0,00	4.880.036,97	12,20	995.756,03	0,00	
Legislativa	0,00	0,00	0,00	0,00	0,00	0,00	0,00	0,00	0,00	0,00	
Ação Legislativa	0,00	0,00	0,00	0,00	0,00	0,00	0,00	0,00	0,00	0,00	
Controle Externo	0,00	0,00	0,00	0,00	0,00	0,00	0,00	0,00	0,00	0,00	
FL01 - Administração Geral	0,00	0,00	0,00	0,00	0,00	0,00	0,00	0,00	0,00	0,00	
FL01 - Demais Subfunções	0,00	0,00	0,00	0,00	0,00	0,00	0,00	0,00	0,00	0,00	
Judiciária	0,00	0,00	0,00	0,00	0,00	0,00	0,00	0,00	0,00	0,00	
Ação Judiciária	0,00	0,00	0,00	0,00	0,00	0,00	0,00	0,00	0,00	0,00	
Defesa do Consumidor	0,00	0,00	0,00	0,00	0,00	0,00	0,00	0,00	0,00	0,00	
Defesa do Interesses Público no Processo Judiciário	0,00	0,00	0,00	0,00	0,00	0,00	0,00	0,00	0,00	0,00	
FL02 - Administração Geral	0,00	0,00	0,00	0,00	0,00	0,00	0,00	0,00	0,00	0,00	
FL02 - Demais Subfunções	0,00	0,00	0,00	0,00	0,00	0,00	0,00	0,00	0,00	0,00	
Essencial à Justiça	0,00	0,00	0,00	0,00	0,00	0,00	0,00	0,00	0,00	0,00	
Defesa da Ordem Jurídica	0,00	0,00	0,00	0,00	0,00	0,00	0,00	0,00	0,00	0,00	

Prefeitura Municipal de Coração de Maria



Sistema de Informações Contábeis e Fiscais do Setor Público Brasileiro

Relatório Resumido de Execução Orçamentária
Prefeitura Municipal de Coração de Maria - BA (Poder Executivo)
Orçamentos Fiscal e da Seguridade Social
CNPJ:
Exercício: 2020
Período de referência: 4º bimestre

Função/Subfunção - Intra	Execução da Despesa - Intra									
	DOTAÇÃO INICIAL	DOTAÇÃO ATUALIZADA (a)	DESPESAS EMPENHADAS NO BIMESTRE	DESPESAS EMPENHADAS ATÉ O BIMESTRE (b)	% (mili b)	SALDO (c) = DESPESAS LIQUIDADAS NO BIMESTRE	DESPESAS LIQUIDADAS ATÉ O BIMESTRE (c)	% (dmi c)	SALDO (e) = PAGAR NÃO PROCESSADOS (f)	INSCRITAS EM RESTOS A PAGAR NÃO PROCESSADOS (f)
Representação Judicial e Extrajudicial										
FU03 - Administração Geral										
FU03 - Demais Subfunções										
Administração	0,00	0,00	0,00	0,00	0,00	0,00	0,00	0,00	0,00	0,00
Planejamento e Orçamento										
FU04 - Administração Geral										
FU04 - Administração Financeira										
Controle Interno										
Normalização e Fiscalização										
Tecnologia da Informação										
Organização Terceirizada										
Formação de Recursos Humanos										
Administração de Recursos										
Administração de Compras										
Comunicação Social										
FU04 - Demais Subfunções										
Defesa Nacional	0,00	0,00	0,00	0,00	0,00	0,00	0,00	0,00	0,00	0,00
Defesa Aérea										
Defesa Naval										
Defesa Terrestre										
FU05 - Administração Geral										
FU05 - Demais Subfunções										
Segurança Pública	0,00	0,00	0,00	0,00	0,00	0,00	0,00	0,00	0,00	0,00
Policamento										
Defesa Civil										
Inteligência e Inteligência										
FU06 - Administração Geral										
FU06 - Demais Subfunções										
Relações Exteriores										
Relações Diplomáticas										
Cooperação Internacional										
FU07 - Administração Geral										
FU07 - Demais Subfunções										
Assistência Social	0,00	0,00	0,00	0,00	0,00	0,00	0,00	0,00	0,00	0,00
Assistência ao Idoso										
Assistência ao Portador de Deficiência										
Assistência à Criança e ao Adolescente										
Assistência Comunitária										
FU08 - Administração Geral										
FU08 - Demais Subfunções										
Providência Social	5.875.700,00	5.875.700,00	-312.821,69	5.404.545,24	5.404.545,24	1.214.957,12	4.880.036,97	12,20	995.756,03	0,00
Providência Básica	3.875.700,00	3.875.700,00	-312.821,69	3.460.545,24	3.460.545,24	1.214.957,12	4.880.036,97	12,20	995.756,03	0,00
Providência do Regime Estatutário										
Providência Complementar										
Providência Especial										
FU09 - Administração Geral										
FU09 - Demais Subfunções										
Saúde	0,00	0,00	0,00	0,00	0,00	0,00	0,00	0,00	0,00	0,00
Atenção Básica										
Assistência Hospitalar e Ambulatorial										
Suporte Profilático e Terapêutico										
Vigilância Sanitária										
Vigilância Epidemiológica										
Alimentação e Nutrição										
FU10 - Administração Geral										

Prefeitura Municipal de Coração de Maria



siconfi
Sistema de Informações
Contábeis e Fiscais
do Setor Público Brasileiro

TESOURO NACIONAL

Relatório Resumido de Execução Orçamentária
Prefeitura Municipal de Coração de Maria - BA (Poder Executivo)
Orçamentos Fiscal e da Seguridade Social
CNPJ:
Exercício: 2020
Período de referência: 4º bimestre

Função/Subfunção - Intra	Execução da Despesa - Intra						INSCRITAS EM RESTOS A PAGAR NÃO PROCESSADOS (f)					
	DOTAÇÃO INICIAL	DOTAÇÃO ATUALIZADA (a)	DESPESAS EMPENHADAS NO BIMESTRE	DESPESAS LIQUIDADAS ATÉ O BIMESTRE (b)	% (dIII b)	SALDO (e) = (a-b)		DESPESAS LIQUIDADAS NO BIMESTRE	DESPESAS LIQUIDADAS ATÉ O BIMESTRE (c)	% (dIII c)	SALDO (e) = (a-d)	
FU10 - Demais Subfunções												
Trabalho	0,00	0,00	0,00	0,00	0,00	0,00	0,00	0,00	0,00	0,00	0,00	0,00
Proteção e Benefícios ao Trabalhador												
Relações de Trabalho												
Empregabilidade												
FU11 - Administração Geral												
FU11 - Demais Subfunções												
Educação	0,00	0,00	0,00	0,00	0,00	0,00	0,00	0,00	0,00	0,00	0,00	0,00
Ensino Fundamental												
Ensino Médio												
Ensino Profissional												
Ensino Superior												
Educação Infantil												
Educação de Jovens e Adultos												
Educação Especial												
Educação Básica												
FU12 - Administração Geral												
FU12 - Demais Subfunções												
Cultura	0,00	0,00	0,00	0,00	0,00	0,00	0,00	0,00	0,00	0,00	0,00	0,00
Patrimônio Histórico Artístico e Arqueológico												
Divulgação Cultural												
FU13 - Administração Geral												
FU13 - Demais Subfunções												
Direitos da Cidadania	0,00	0,00	0,00	0,00	0,00	0,00	0,00	0,00	0,00	0,00	0,00	0,00
Custódia e Reintegração Social												
Direito Individual Coletivos e Difusos												
Assistência aos Povos Indígenas												
FU14 - Administração Geral												
FU14 - Demais Subfunções												
Urbanismo	0,00	0,00	0,00	0,00	0,00	0,00	0,00	0,00	0,00	0,00	0,00	0,00
Infra-Estrutura Urbana												
Serviços Urbanos												
Transportes Coletivos Urbanos												
FU15 - Administração Geral												
FU15 - Demais Subfunções												
Habitacão	0,00	0,00	0,00	0,00	0,00	0,00	0,00	0,00	0,00	0,00	0,00	0,00
Habitacão Rural												
Habitacão Urbana												
FU16 - Administração Geral												
FU16 - Demais Subfunções												
Saneamento	0,00	0,00	0,00	0,00	0,00	0,00	0,00	0,00	0,00	0,00	0,00	0,00
Saneamento Básico Rural												
Saneamento Básico Urbano												
FU17 - Administração Geral												
FU17 - Demais Subfunções												
Gestão Ambiental	0,00	0,00	0,00	0,00	0,00	0,00	0,00	0,00	0,00	0,00	0,00	0,00
Preservação e Conservação Ambiental												
Controle Ambiental												
Recuperação de Áreas Degradadas												
Recursos Hídricos												
Meteorologia												
FU18 - Administração Geral												
FU18 - Demais Subfunções												
Ciência e Tecnologia	0,00	0,00	0,00	0,00	0,00	0,00	0,00	0,00	0,00	0,00	0,00	0,00

Prefeitura Municipal de Coração de Maria



siconfi
Sistema de Informações
Contábeis e Fiscais
do Setor Público Brasileiro

Relatório Resumido de Execução Orçamentária
Prefeitura Municipal de Coração de Maria - BA (Poder Executivo)
Orçamentos Fiscal e da Seguridade Social
CNPJ:
Exercício: 2020
Período de referência: 4º bimestre

Função/Subfunção - Intra	Execução da Despesa - Intra				DOTAÇÃO INICIAL	DOTAÇÃO ATUALIZADA (a)	DESPESAS EMPENHADAS NO BIMESTRE	DESPESAS LIQUIDADAS O BIMESTRE (b)	DESPESAS LIQUIDADAS NO BIMESTRE	DESPESAS LIQUIDADAS ATÉ O BIMESTRE (c)	% (dIII c)	SALDO (e) = (a-d)	INSCRITAS EM RESTOS A PAGAR NÃO PROCESSADOS (f)
	DESPESAS EMPENHADAS NO BIMESTRE	DESPESAS LIQUIDADAS O BIMESTRE (b)	DESPESAS LIQUIDADAS NO BIMESTRE	DESPESAS LIQUIDADAS ATÉ O BIMESTRE (c)									
Desenvolvimento Científico												0,00	0,00
Desenvolvimento Tecnológico e Engenharia												0,00	0,00
Difusão do Conhecimento Científico e Tecnológico												0,00	0,00
FU19 - Administração Geral												0,00	0,00
FU19 - Demais Subfunções												0,00	0,00
Agricultura												0,00	0,00
Abastecimento												0,00	0,00
Extensão Rural												0,00	0,00
Irrigação												0,00	0,00
Promoção da Produção Agropecuária												0,00	0,00
Defesa Agropecuária												0,00	0,00
FU20 - Administração Geral												0,00	0,00
FU20 - Demais Subfunções												0,00	0,00
Organização Aprimada												0,00	0,00
Colonização												0,00	0,00
FU21 - Administração Geral												0,00	0,00
FU21 - Demais Subfunções												0,00	0,00
Indústria												0,00	0,00
Promoção Industrial												0,00	0,00
Produção Industrial												0,00	0,00
Mineração												0,00	0,00
Propriedade Industrial												0,00	0,00
Normalização e Qualidade												0,00	0,00
FU22 - Administração Geral												0,00	0,00
FU22 - Demais Subfunções												0,00	0,00
Comércio e Serviços												0,00	0,00
Promoção Comercial												0,00	0,00
Comercialização												0,00	0,00
Comércio Exterior												0,00	0,00
Serviços Financeiros												0,00	0,00
Turismo												0,00	0,00
FU23 - Administração Geral												0,00	0,00
FU23 - Demais Subfunções												0,00	0,00
Comunicações												0,00	0,00
Comunicações Postais												0,00	0,00
Telecomunicações												0,00	0,00
FU24 - Administração Geral												0,00	0,00
FU24 - Demais Subfunções												0,00	0,00
Energia												0,00	0,00
Conservação de Energia												0,00	0,00
Energia Elétrica												0,00	0,00
Combustíveis Minerais												0,00	0,00
Biocombustíveis												0,00	0,00
FU25 - Administração Geral												0,00	0,00
FU25 - Demais Subfunções												0,00	0,00
Transporte												0,00	0,00
Transporte Aéreo												0,00	0,00
Transporte Rodoviário												0,00	0,00
Transporte Ferroviário												0,00	0,00
Transporte Hidroviário												0,00	0,00
Transportes Especiais												0,00	0,00
FU26 - Administração Geral												0,00	0,00
FU26 - Demais Subfunções												0,00	0,00
Desporto e Lazer												0,00	0,00

Prefeitura Municipal de Coração de Maria



siconfi
Sistema de Informações
Contábeis e Fiscais
do Setor Público Brasileiro

TESOURO NACIONAL

Relatório Resumido de Execução Orçamentária
Prefeitura Municipal de Coração de Maria - BA (Poder Executivo)
Orçamentos Fiscal e da Seguridade Social
CNPJ:
Exercício: 2020
Período de referência: 4º bimestre

Função/Subfunção - Intra	Execução da Despesa - Intra				Execução da Despesa - Intra				
	DOTAÇÃO INICIAL	DOTAÇÃO ATUALIZADA (a)	DESPESAS EMPENHADAS NO BIMESTRE	DESPESAS EMPENHADAS ATÉ O BIMESTRE (b)	% (mil) b	SALDO (c) - DESPESAS LIQUIDADAS NO BIMESTRE	DESPESAS LIQUIDADAS ATÉ O BIMESTRE (d)	% (mil) c	SALDO (e) = INSCRITAS EM RESTOS A PAGAR NAO PROCESSADOS (f)
Desponto de Fomento					0,00	0,00		0,00	0,00
Desponto Comunitário					0,00	0,00		0,00	0,00
Lazer					0,00	0,00		0,00	0,00
FUZ7 - Administração Geral					0,00	0,00		0,00	0,00
FUZ7 - Demais Subfunções					0,00	0,00		0,00	0,00
Encargos Especiais	0,00	0,00	0,00	0,00	0,00	0,00	0,00	0,00	0,00
Reiniciamento da Dívida Interna					0,00	0,00		0,00	0,00
Reiniciamento da Dívida Externa					0,00	0,00		0,00	0,00
Serviço da Dívida Interna					0,00	0,00		0,00	0,00
Serviço da Dívida Externa					0,00	0,00		0,00	0,00
Transferências					0,00	0,00		0,00	0,00
Outros Encargos Especiais					0,00	0,00		0,00	0,00
Transferências para a Educação Básica					0,00	0,00		0,00	0,00
FUZ8 - Demais Subfunções					0,00	0,00		0,00	0,00
Reserva de Contingência					0,00	0,00		0,00	0,00

Prefeitura Municipal de Coração de Maria



Sistema de Informações Contábeis e Fiscais do Setor Público Brasileiro

Relatório Resumido de Execução Orçamentária
Prefeitura Municipal de Coração de Maria - BA (Poder Executivo)
Orçamentos Fiscal e da Seguridade Social
CNPJ:
Exercício: 2020
Período de referência: 4º bimestre

RREO-Anexo 03 | Tabela 3.2 - Demonstrativo da Receita Corrente Líquida - Municípios

Especificação	Evolução da Receita Realizada nos Últimos 12 Meses												TOTAL (ÚLTIMOS 12 MESES)	PREVISÃO ATUALIZADA 2020
	-MR-11>	-MR-10>	-MR-9>	-MR-8>	-MR-7>	-MR-6>	-MR-5>	-MR-4>	-MR-3>	-MR-2>	-MR-1>	-MR>		
RECEITAS CORRENTES (I)	4.184.653,70	4.256.527,87	6.174.884,63	8.238.838,79	4.992.747,14	5.688.979,41	4.118.296,65	6.400.197,07	4.205.382,71	4.837.979,58	7.118.887,01	6.422.995,24	66.688.975,80	58.074.025,80
Impostos, Taxas e Contribuições de Melhoria	137.010,59	175.729,82	311.092,11	207.589,57	282.330,91	382.650,02	149.230,05	171.892,23	810.645,40	181.237,50	222.865,96	221.153,97	2.533.969,65	2.860.881,00
IPPU	3.072,50	5.196,34	1.292,98	7.480,72	2.877,85	3.316,75	7.480,72	2.877,85	2.877,85	4.302,20	9.706,43	6.384,72	61.448,80	129.462,00
ISS	70.888,73	60.740,91	146.828,19	73.701,92	66.769,64	124.720,17	60.089,88	50.885,14	31.990,00	53.380,76	78.101,84	68.384,22	889.852,40	1.374.022,00
ITBI	7.748,69	6.912,00	9.280,90	19.448,22	7.682,00	109.199,73	2.070,00	14.487,00	0,00	2.517,00	4.710,00	16.062,00	200.100,14	170.685,00
IRRF	46.694,24	87.983,71	142.789,49	98.737,70	172.897,01	125.887,16	69.959,32	93.849,42	454.648,08	91.095,83	122.509,00	130.344,88	1.217.450,54	799.869,00
Outras Impostas, Taxas e Contribuições de Melhoria	10.006,43	11.895,86	11.222,95	8.220,01	30.318,51	19.866,21	7.298,73	4.759,81	871.179	29.933,71	6.828,01	11.978,15	161.117,77	420.803,00
Contribuições	38.890,18	167.832,24	197.292,27	278.982,95	211.341,27	161.144,04	87.778,42	229.484,27	224.546,06	183.033,06	174.339,70	188.039,29	2.218.351,41	2.153.153,00
Receita Patrimonial	2.201,03	2.782,51	2.468,01	2.811,85	2.788,05	1.222,87	1.469,74	618,60	780,00	712,05	707,70	411,19	18.778,40	44.825,00
Receita de Exercícios Anteriores	2.201,03	2.782,51	2.468,01	2.811,85	2.788,05	1.222,87	1.469,74	618,60	780,00	712,05	707,70	411,19	18.778,40	44.825,00
Outras Receitas Patrimoniais													0,00	0,00
Receita Agropecuária													0,00	0,00
Receita Industrial													0,00	0,00
Receita de Serviços													0,00	0,00
Transferências Correntes	3.812.871,25	3.859.707,52	5.834.809,89	7.716.204,63	4.166.151,83	5.118.460,88	3.825.119,22	5.973.548,46	3.856.002,21	4.432.851,22	6.718.172,28	4.989.041,07	60.177.619,96	53.307.008,80
Conta-Precatório FPM	1.480.438,23	1.306.694,51	1.849.330,73	3.132.263,62	1.867.741,00	2.701.662,37	1.579.754,31	1.548.898,94	1.617.841,28	1.317.100,42	2.271.538,45	1.442.745,47	22.159.949,49	24.572.988,00
Conta-Precatório FMS	393.882,13	359.456,76	332.301,77	510.518,44	207.393,23	303.568,91	235.492,18	232.599,79	232.599,79	279.292,96	244.503,25	298.253,74	3.688.957,00	3.688.957,00
Conta-Precatório FVA	93.949,04	78.897,82	32.786,78	28.793,34	38.006,71	32.475,87	49.022,54	19.871,74	33.870,51	66.717,80	86.479,55	98.522,39	645.956,99	558.340,00
Conta-Precatório TRF	1.491,19	3.265,14	5.019,76	1.068,45	806,06	752,04	889,96	70,38	8,31	23,21	454,68	578,89	14.410,05	3.765,00
Transferências da LC nº 87/1998	0,00	0,00	0,00	0,00	0,00	0,00	0,00	0,00	0,00	0,00	0,00	0,00	0,00	0,00
Transferências da LC nº 119/1997	241.991,12	1.026.299,98	2.314.112,12	3.398,33	2.314,12	1.888,00	1.888,00	1.888,00	1.888,00	1.888,00	1.888,00	1.888,00	26.000,00	26.000,00
Transferências da CF/1993	1.046.919,91	1.026.299,98	1.134.510,94	1.528.262,02	1.862.548,58	1.527.523,91	1.222.420,92	1.427.523,91	1.143.825,28	1.089.872,14	1.227.403,92	1.245.328,28	15.428.942,91	16.297.229,00
Outras Transferências Correntes	844.541,14	988.738,88	2.987.800,22	2.511.420,12	404.438,98	521.232,86	661.700,76	2.860.679,45	839.735,98	1.698.144,23	2.266.818,31	1.898.188,67	16.211.246,01	9.301.429,00
Outras Receitas Correntes	132.726,65	55.462,78	23.612,35	59.541,99	34.732,28	25.201,90	54.699,22	24.673,51	24.673,51	19.665,75	24.300,72	24.300,72	752.257,38	563.727,00
DEMOVAÇÕES (II)	380.939,01	360.454,51	443.887,68	550.066,39	423.201,11	607.689,94	389.771,04	360.720,03	374.211,88	332.036,71	306.464,89	367.039,84	4.929.956,63	5.301.954,40
Contrib. do Servidor para o Plano de Previdência													0,00	0,00
Contribuições Financeiras, entre Regimes Previdenciários													0,00	0,00
Dedução de Receita para Formação do FUNDEB	380.939,01	360.454,51	443.887,68	550.066,39	423.201,11	607.689,94	389.771,04	360.720,03	374.211,88	332.036,71	306.464,89	367.039,84	4.929.956,63	5.301.954,40
RECEITA CORRENTE LÍQUIDA (III) = (I - II)	3.803.733,99	3.936.073,36	5.731.000,95	7.688.771,40	4.569.275,03	5.082.289,47	3.728.524,61	6.039.476,54	3.828.370,83	4.506.342,87	6.803.392,12	6.058.954,30	60.769.410,17	53.969.441,00
(I) Transferências originárias de União relativas às emendas individuais (art. 166-A, § 1º, da CF) (IV)													0,00	0,00
(II) Transferências originárias de União relativas às emendas de bancada art. 166, § 1º, da CF) (V)													0,00	0,00
RECEITA CORRENTE LÍQUIDA AJUSTADA PARA CÁLCULO DOS LIMITES DE ENDIVIDAMENTO (VI) = (III - IV)	3.803.733,99	3.936.073,36	5.731.000,95	7.688.771,40	4.569.275,03	5.082.289,47	3.728.524,61	6.039.476,54	3.828.370,83	4.506.342,87	6.803.392,12	6.058.954,30	60.769.410,17	53.969.441,00
(V) Transferências originárias de União relativas às emendas de bancada art. 166, § 1º, da CF) (VI)													0,00	0,00
RECEITA CORRENTE LÍQUIDA AJUSTADA PARA CÁLCULO DOS LIMITES DA DESPESA COM PESSOAL (VII) = (V - VI)	3.803.733,99	3.936.073,36	5.731.000,95	7.688.771,40	4.569.275,03	5.082.289,47	3.728.524,61	6.039.476,54	3.828.370,83	4.506.342,87	6.803.392,12	6.058.954,30	60.769.410,17	53.969.441,00

Prefeitura Municipal de Coração de Maria

PREFEITURA MUNICIPAL DE CORAÇÃO DE MARIA
RELATÓRIO RESUMIDO DA EXECUÇÃO ORÇAMENTÁRIA
DEMONSTRATIVO DAS RECEITAS E DESPESAS PREVIDENCIÁRIAS DO REGIME PRÓPRIO DE PREVIDÊNCIA DOS SERVIDORES
ORÇAMENTO DA SEGURIDADE SOCIAL
JANEIRO A AGOSTO 2020 / BIMESTRE JULHO - AGOSTO

RREO - ANEXO 4 (LRF, Art 53, inciso II)

Em reais

PLANO PREVIDENCIÁRIO				
RECEITAS PREVIDENCIÁRIAS - RPPS	PREVISÃO INICIAL	PREVISÃO ATUALIZADA	RECEITAS REALIZADAS	
			Até o Bimestre/ 2020	Até o Bimestre/ 2019
RECEITAS CORRENTES (I)	0,00	0,00	0,00	0,00
Receita de Contribuições dos Segurados	0,00	0,00	0,00	0,00
Civil	0,00	0,00	0,00	0,00
Ativo	0,00	0,00	0,00	0,00
Inativo	0,00	0,00	0,00	0,00
Pensionista	0,00	0,00	0,00	0,00
Militar	0,00	0,00	0,00	0,00
Ativo	0,00	0,00	0,00	0,00
Inativo	0,00	0,00	0,00	0,00
Pensionista	0,00	0,00	0,00	0,00
Receita de Contribuições Patronais	0,00	0,00	0,00	0,00
Civil	0,00	0,00	0,00	0,00
Ativo	0,00	0,00	0,00	0,00
Inativo	0,00	0,00	0,00	0,00
Pensionista	0,00	0,00	0,00	0,00
Militar	0,00	0,00	0,00	0,00
Ativo	0,00	0,00	0,00	0,00
Inativo	0,00	0,00	0,00	0,00
Pensionista	0,00	0,00	0,00	0,00
Em Regime de Parcelamento de Débitos	0,00	0,00	0,00	0,00
Receita Patrimonial	0,00	0,00	0,00	0,00
Receitas Imobiliárias	0,00	0,00	0,00	0,00
Receitas de Valores Mobiliários	0,00	0,00	0,00	0,00
Outras Receitas Patrimoniais	0,00	0,00	0,00	0,00
Receita de Serviços	0,00	0,00	0,00	0,00
Outras Receitas Correntes	0,00	0,00	0,00	0,00
Compensação Previdenciária do RGPS para o RPPS	0,00	0,00	0,00	0,00
Aportes Periódicos para Amortização de Déficit Atuarial do RPPS (II)	0,00	0,00	0,00	0,00
Demais Receitas Correntes	0,00	0,00	0,00	0,00
RECEITAS DE CAPITAL (III)	0,00	0,00	0,00	0,00
Alienação de Bens, Direitos e Ativos	0,00	0,00	0,00	0,00
Amortização de Empréstimos	0,00	0,00	0,00	0,00
Outras Receitas de Capital	0,00	0,00	0,00	0,00
TOTAL DAS RECEITAS PREVIDENCIÁRIAS RPPS - (IV) = (I + III - II)	0,00	0,00	0,00	0,00

DESPESAS PREVIDENCIÁRIAS - RPPS	DOTAÇÃO INICIAL	DOTAÇÃO ATUALIZADA	DESPESAS EMPENHADAS		DESPESAS LIQUIDADAS		INSCRITAS EM RESTOS A PAGAR NÃO PROCESSADOS	
			Até o Bimestre/ 2020	Até o Bimestre/ 2019	Até o Bimestre/ 2020	Até o Bimestre/ 2019	E 2020	E 2019
Benefícios - Civil	0,00	0,00	0,00	0,00	0,00	0,00	0,00	0,00
Aposentadorias	0,00	0,00	0,00	0,00	0,00	0,00	0,00	0,00
Pensões	0,00	0,00	0,00	0,00	0,00	0,00	0,00	0,00
Outros Benefícios Previdenciários	0,00	0,00	0,00	0,00	0,00	0,00	0,00	0,00
Benefícios - Militar	0,00	0,00	0,00	0,00	0,00	0,00	0,00	0,00
Reformas	0,00	0,00	0,00	0,00	0,00	0,00	0,00	0,00
Pensões	0,00	0,00	0,00	0,00	0,00	0,00	0,00	0,00
Outros Benefícios Previdenciários	0,00	0,00	0,00	0,00	0,00	0,00	0,00	0,00
Outras Despesas Previdenciárias	0,00	0,00	0,00	0,00	0,00	0,00	0,00	0,00
Compensação Previdenciária do RPPS para o RGPS	0,00	0,00	0,00	0,00	0,00	0,00	0,00	0,00
Demais Despesas Previdenciárias	0,00	0,00	0,00	0,00	0,00	0,00	0,00	0,00
TOTAL DAS DESPESAS PREVIDENCIÁRIAS - RPPS (VII) = (V + VI)	0,00	0,00	0,00	0,00	0,00	0,00	0,00	0,00
RESULTADO PREVIDENCIÁRIO (VIII) = (IV - VII)	0,00	0,00	-	-	0,00	0,00	-	-

Prefeitura Municipal de Coração de Maria

<u>RECURSOS RPPS ARRECADADOS EM EXERCÍCIOS ANTERIORES</u>		PREVISÃO ORÇAMENTÁRIA			
VALOR		0,00			
<u>RESERVA ORÇAMENTÁRIA DO RPPS</u>		PREVISÃO ORÇAMENTÁRIA			
VALOR		0,00			
<u>APORTES DE RECURSOS PARA O PLANO PREVIDENCIÁRIO DO RPPS</u>		APORTES REALIZADOS			
Plano de Amortização - Contribuição Patronal Suplementar		0,00			
Plano de Amortização - Aporte Periódico de Valores Predefinidos		0,00			
Outros Aportes para o RPPS		0,00			
Recursos para Cobertura de Déficit Financeiro		0,00			
<u>BENS E DIREITOS DO RPPS</u>		PERÍODO DE REFERÊNCIA			
		2020		2019	
Caixa e Equivalentes de Caixa	0,00	0,00		0,00	
Investimentos e Aplicações	0,00	0,00		0,00	
Outros Bens e Direitos	0,00	0,00		0,00	
PLANO FINANCEIRO					
<u>RECEITAS PREVIDENCIÁRIAS - RPPS</u>	PREVISÃO	PREVISÃO	RECEITAS REALIZADAS		
			Até o Bimestre/ 2020	Até o Bimestre/ 2019	
RECEITAS CORRENTES (IX)	0,00	0,00	0,00	0,00	
Receita de Contribuições dos Segurados	0,00	0,00	0,00	0,00	
Civil	0,00	0,00	0,00	0,00	
Ativo	0,00	0,00	0,00	0,00	
Inativo	0,00	0,00	0,00	0,00	
Pensionista	0,00	0,00	0,00	0,00	
Militar	0,00	0,00	0,00	0,00	
Ativo	0,00	0,00	0,00	0,00	
Inativo	0,00	0,00	0,00	0,00	
Pensionista	0,00	0,00	0,00	0,00	
Receita de Contribuições Patronais	0,00	0,00	0,00	0,00	
Civil	0,00	0,00	0,00	0,00	
Ativo	0,00	0,00	0,00	0,00	
Inativo	0,00	0,00	0,00	0,00	
Pensionista	0,00	0,00	0,00	0,00	
Militar	0,00	0,00	0,00	0,00	
Ativo	0,00	0,00	0,00	0,00	
Inativo	0,00	0,00	0,00	0,00	
Pensionista	0,00	0,00	0,00	0,00	
Em Regime de Parcelamento de Débitos	0,00	0,00	0,00	0,00	
Receita Patrimonial	0,00	0,00	0,00	0,00	
Receitas Imobiliárias	0,00	0,00	0,00	0,00	
Receitas de Valores Mobiliários	0,00	0,00	0,00	0,00	
Outras Receitas Patrimoniais	0,00	0,00	0,00	0,00	
Receita de Serviços	0,00	0,00	0,00	0,00	
Outras Receitas Correntes	0,00	0,00	0,00	0,00	
Compensação Previdenciária do RGPS para o RPPS	0,00	0,00	0,00	0,00	
Demais Receitas Correntes	0,00	0,00	0,00	0,00	
RECEITAS DE CAPITAL (IX)	0,00	0,00	0,00	0,00	
Alienação de Bens, Direitos e Ativos	0,00	0,00	0,00	0,00	
Amortização de Empréstimos	0,00	0,00	0,00	0,00	
Outras Receitas de Capital	0,00	0,00	0,00	0,00	
TOTAL DAS RECEITAS PREVIDENCIÁRIAS RPPS - (IV) = (I + III - II)	0,00	0,00	0,00	0,00	

Prefeitura Municipal de Coração de Maria

DESPESAS PREVIDENCIÁRIAS - RPPS	DOTAÇÃO	DOTAÇÃO ATUALIZADA	DESPESAS EMPENHADAS		DESPESAS LIQUIDADAS		INSCRITAS EM RESTOS A PAGAR NÃO PROCESSADOS	
			Até o Bimestre/ 2020	Até o Bimestre/ 2019	Até o Bimestre/ 2020	Até o Bimestre/ 2019	Até o Bimestre/ 2020	Até o Bimestre/ 2019
Benefícios - Civil	0,00	0,00	0,00	0,00	0,00	0,00	0,00	0,00
Aposentadorias	0,00	0,00	0,00	0,00	0,00	0,00	0,00	0,00
Pensões	0,00	0,00	0,00	0,00	0,00	0,00	0,00	0,00
Outros Benefícios Previdenciários	0,00	0,00	0,00	0,00	0,00	0,00	0,00	0,00
Benefícios - Militar	0,00	0,00	0,00	0,00	0,00	0,00	0,00	0,00
Reformas	0,00	0,00	0,00	0,00	0,00	0,00	0,00	0,00
Pensões	0,00	0,00	0,00	0,00	0,00	0,00	0,00	0,00
Outros Benefícios Previdenciários	0,00	0,00	0,00	0,00	0,00	0,00	0,00	0,00
Outras Despesas Previdenciárias	0,00	0,00	0,00	0,00	0,00	0,00	0,00	0,00
Compensação Previdenciária do RPPS para o RGPS	0,00	0,00	0,00	0,00	0,00	0,00	0,00	0,00
Demais Despesas Previdenciárias	0,00	0,00	0,00	0,00	0,00	0,00	0,00	0,00
TOTAL DAS DESPESAS PREVIDENCIÁRIAS - RPPS (VII) = (V + VI)	0,00	0,00	0,00	0,00	0,00	0,00	0,00	0,00

RESULTADO PREVIDENCIÁRIO (VIII) = (IV - VII)	0,00	0,00	-	-	0,00	0,00	-	-
---	------	------	---	---	------	------	---	---

APORTES DE RECURSOS PARA O PLANO FINANCEIRO DO RPPS	APORTES REALIZADOS
Recursos para Cobertura de Déficit Financeiro	0,00
Recursos para Cobertura de Déficit Financeiro	0,00

RECEITAS DA ADMINISTRAÇÃO - RPPS	PREVISÃO INICIAL	PREVISÃO ATUALIZADA	RECEITAS REALIZADAS	
			Até o Bimestre/ 2020	Até o Bimestre/ 2019
RECEITAS CORRENTES	0,00	0,00	0,00	0,00
TOTAL DAS RECEITAS DA ADMINISTRAÇÃO - RPPS - (XII)	0,00	0,00	0,00	0,00


DESPESAS DA ADMINISTRAÇÃO - RPPS	DOTAÇÃO INICIAL	DOTAÇÃO ATUALIZADA	DESPESAS EMPENHADAS		DESPESAS LIQUIDADAS		INSCRITAS EM RESTOS A PAGAR NÃO PROCESSADOS	
			Até o Bimestre/ 2020	Até o Bimestre/ 2019	Até o Bimestre/ 2020	Até o Bimestre/ 2019	E 2020	E 2019
DESPESAS CORRENTES (XIII)	0,00	0,00	0,00	0,00	0,00	0,00	0,00	0,00
DESPESAS DE CAPITAL (XIV)	0,00	0,00	0,00	0,00	0,00	0,00	0,00	0,00
TOTAL DAS DESPESAS DA ADMINISTRAÇÃO - RPPS (XV)=(XIII + XIV)	0,00	0,00	0,00	0,00	0,00	0,00	0,00	0,00
RESULTADO DA ADMINISTRAÇÃO RPPS (XVI)=(XII - XV)	0,00	0,00	-	-	0,00	0,00	-	-

FONTE:

EDIMÁRIO PAIM DE CERQUEIRA
PREFEITO MUNICIPAL

JACKSON RIBEIRO AZEVEDO
Contador

Prefeitura Municipal de Coração de Maria

 <p>Sistema de Informações Contábeis e Fiscais do Setor Público Brasileiro TESOURO NACIONAL</p>	Relatório Resumido de Execução Orçamentária
	Prefeitura Municipal de Coração de Maria - BA (Poder Executivo)
	Orçamentos Fiscal e da Seguridade Social
	CNPJ:
	Exercício: 2020
	Período de referência: 4º bimestre

RREO-Anexo 04 | Tabela 4 - Demonstrativo das Receitas e Despesas Previdenciárias do RPPS

Notas Explicativas	Valores
	31/08/2020
Notas Explicativas	-
Notas Explicativas	-

RREO-Anexo 06 | Tabela 6.3 - Demonstrativo dos Resultados Primário e Nominal - Municípios

Cálculo Acima da Linha - Receitas Primárias	PREVISÃO ATUALIZADA	Receita Orçamentária
		Até o Bimestre / 2020 RECEITAS REALIZADAS (a)
Cálculo Acima da Linha - Receitas Primárias	-	-
RECEITAS CORRENTES (I)	53.582.441,00	39.612.824,77
Impostos, Taxas e Contribuições de Melhoria	2.880.881,00	1.701.673,56
IPTU	122.452,00	44.483,26
ISS	1.374.022,00	539.794,65
ITBI	170.695,00	156.710,73
IRRF	792.809,00	841.215,40
Outros Impostos, Taxas e Contribuições de Melhoria	420.903,00	119.469,52
Contribuições	2.155.315,00	1.475.384,77
Receita Patrimonial	44.925,00	8.722,20
Aplicações Financeiras (II)	44.925,00	8.722,20
Outras Receitas Patrimoniais		
Transferências Correntes	47.915.424,00	35.926.059,63
Cota-Parte do FPM	20.063.849,80	11.662.993,08
Cota-Parte do ICMS	3.094.845,60	1.702.344,27
Cota-Parte do IPVA	422.679,20	328.980,60
Cota-Parte do ITR	2.852,00	2.866,08
Transferências da LC 87/1996	10.209,60	0,00
Transferências da LC nº 61/1989	31.469,00	15.686,19
Transferências do FUNDEB	15.082.226,00	10.644.816,77
Outras Transferências Correntes	9.207.492,80	11.568.372,64
Demais Receitas Correntes	585.896,00	500.984,61
Outras Receitas Financeiras (III)		
Receitas Correntes Restantes	585.896,00	500.984,61
RECEITAS PRIMÁRIAS CORRENTES (IV) = (I - II - III)	53.537.516,00	39.604.102,57
RECEITAS DE CAPITAL (V)	1.321.136,00	210.000,00
Operações de Crédito (VI)	52.000,00	
Amortização de Empréstimos (VII)		
Alienação de Bens	0,00	0,00
Receitas de Alienação de Investimentos Temporários (VIII)		
Receitas de Alienação de Investimentos Permanentes (IX)		
Outras Alienações de Bens		
Transferências de Capital	1.269.136,00	210.000,00
Convênios	1.000.000,00	210.000,00
Outras Transferências de Capital	269.136,00	
Outras Receitas de Capital	0,00	0,00
Outras Receitas de Capital Não Primárias (X)		
Outras Receitas de Capital Primárias		
RECEITAS PRIMÁRIAS DE CAPITAL (XI) = (V - VI - VII - VIII - IX - X)	1.269.136,00	210.000,00
RECEITA PRIMÁRIA TOTAL (XII) = (IV + XI)	54.806.652,00	39.814.102,57

Prefeitura Municipal de Coração de Maria



Sistema de Informações Contábeis e Fiscais do Setor Público Brasileiro


TESOURO NACIONAL

Relatório Resumido de Execução Orçamentária
Prefeitura Municipal de Coração de Maria - BA (Poder Executivo)
Orçamentos Fiscal e da Seguridade Social
CNPJ:
Exercício: 2020
Período de referência: 4º bimestre

RREO-Anexo 06 | Tabela 6.3 - Demonstrativo dos Resultados Primário e Nominal - Municípios

	Despesa Orçamentária Até o Bimestre / 2020					
	DOTAÇÃO ATUALIZADA	DESPESAS EMPENHADAS	DESPESAS LIQUIDADAS	DESPESAS PAGAS (a)	RESTOS A PAGAR PROCESSADOS PAGOS (b)	RESTOS A PAGAR NÃO PROCESSADOS LIQUIDADOS
Cálculo Acima da Linha - Despesas Primárias						
DESPESAS CORRENTES (XIII)	54.741.863,41	50.180.603,43	36.355.412,46	36.000.058,17	3.755.793,39	406.119,38
Pessoal e Encargos Sociais	37.894.687,67	36.777.390,67	25.045.300,44	25.044.117,72	3.266.675,61	-
Juros e Encargos da Dívida (XIV)	106.160,00	20.000,00	9.653,86	9.653,86	-	-
Outras Despesas Correntes	16.829.015,74	13.383.242,76	11.300.458,16	10.946.286,59	489.117,78	406.119,38
DESPESAS PRIMÁRIAS CORRENTES (XV) = (XIII - XIV)	54.633.703,41	50.160.603,43	36.345.759,60	35.990.404,31	3.755.793,39	406.119,38
DESPESAS DE CAPITAL (XVI)	6.293.883,11	4.196.622,68	3.654.507,65	3.649.100,13	0,00	0,00
Investimentos	2.890.647,42	1.151.856,57	621.792,92	616.385,40	0,00	0,00
Inversões Financeiras	2.500,00	0,00	0,00	0,00	0,00	0,00
Concessão de Empréstimos e Financiamentos (XVII)						
Aquisição de Título de Capital já Integralizado (XVIII)						
Aquisição de Título de Crédito (XIX)						
Demais Inversões Financeiras	2.500,00					
Amortização da Dívida (XX)	3.460.735,69	3.044.764,11	3.032.714,73	3.032.714,73	0,00	0,00
DESPESAS PRIMÁRIAS DE CAPITAL (XXI) = (XVI - XVII - XVIII - XIX - XX)	2.883.147,42	1.151.856,57	621.792,92	616.385,40	0,00	0,00
RESERVA DE CONTINGÊNCIA (XXII)	381.746,96					
DESPESA PRIMÁRIA TOTAL (XXIII) = (XV + XVI + XVII + XVIII + XIX + XX)	57.846.597,39	51.312.462,00	36.967.551,52	36.606.789,71	3.755.793,39	406.119,38

Prefeitura Municipal de Coração de Maria

 <p>Sistema de Informações Contábeis e Fiscais do Setor Público Brasileiro TESOURO NACIONAL</p>	Relatório Resumido de Execução Orçamentária
	Prefeitura Municipal de Coração de Maria - BA (Poder Executivo)
	Orçamentos Fiscal e da Seguridade Social
	CNPJ:
	Exercício: 2020
	Período de referência: 4º bimestre

RREO-Anexo 06 | Tabela 6.3 - Demonstrativo dos Resultados Primário e Nominal - Municípios

Resultado Primário - Acima da Linha	Até o Bimestre / 2020
	VALOR
Resultado Primário - Acima da Linha	-
RESULTADO PRIMÁRIO - Acima da Linha (XXIV) = (XIIa - (XXIIIa + XXIIIb + XXIIIc))	-954.599,91

RREO-Anexo 06 | Tabela 6.3 - Demonstrativo dos Resultados Primário e Nominal - Municípios

Meta Fiscal para o Resultado Primário	Meta Fixada na LDO
	VALOR CORRENTE
Meta Fiscal para o Resultado Primário	-
Meta fixada no Anexo de Metas Fiscais da LDO para o exercício de referência	647.885,77

RREO-Anexo 06 | Tabela 6.3 - Demonstrativo dos Resultados Primário e Nominal - Municípios

Juros Nominais	Até o Bimestre 2020
	VALOR
Juros Nominais	-
Juros, Encargos e Variações Monetárias Ativos (XXV)	8.722,20
Juros, Encargos e Variações Monetárias Passivos (XXVI)	9.653,86

RREO-Anexo 06 | Tabela 6.3 - Demonstrativo dos Resultados Primário e Nominal - Municípios

Resultado Nominal - Acima da Linha	Até o Bimestre / 2020
	VALOR
Resultado Nominal - Acima da Linha	-
RESULTADO NOMINAL - Acima da Linha (XXVII) = XXIV + (XXV - XXVI)	-955.531,57

RREO-Anexo 06 | Tabela 6.3 - Demonstrativo dos Resultados Primário e Nominal - Municípios

Meta Fiscal para o Resultado Nominal	Meta Fixada na LDO
	VALOR CORRENTE
Meta Fiscal para o Resultado Nominal	-
Meta fixada no Anexo de Metas Fiscais da LDO para o exercício de referência	-574.715,68

RREO-Anexo 06 | Tabela 6.3 - Demonstrativo dos Resultados Primário e Nominal - Municípios

Cálculo Abaixo da Linha - Resultado Nominal	Saldo	
	Em 31/12/2019 (a)	Até o Bimestre 2020 (b)
Cálculo Abaixo da Linha - Resultado Nominal	-	-
DÍVIDA CONSOLIDADA (XXVIII)	30.373.091,35	27.190.078,82
DEDUÇÕES (XXIX)	998.528,69	4.147.569,00
Disponibilidade de Caixa	998.528,69	4.147.569,00
Disponibilidade de Caixa Bruta	4.931.049,70	4.324.296,62
(-) Restos a Pagar Processados (XXX)	3.932.521,01	176.727,62
Demais Haveres Financeiros		
DÍVIDA CONSOLIDADA LÍQUIDA (XXXI) = (XXVIII - XXIX)	29.374.562,66	23.042.509,82

RREO-Anexo 06 | Tabela 6.3 - Demonstrativo dos Resultados Primário e Nominal - Municípios


Resultado Nominal - Abaixo da Linha	Até o Bimestre
	VALOR
Resultado Nominal - Abaixo da Linha	-
RESULTADO NOMINAL - Abaixo da Linha (XXXII) = (XXXIa - XXXIb)	6.332.052,84

RREO-Anexo 06 | Tabela 6.3 - Demonstrativo dos Resultados Primário e Nominal - Municípios

Ajuste Metodológico	Até o Bimestre 2020
	VALOR
Ajuste Metodológico	-
VARIAÇÃO SALDO RPP = (XXXIII) = (XXXa - XXXb)	3.755.793,39
RECEITA DE ALIENAÇÃO DE INVESTIMENTOS PERMANENTES (IX)	0,00
PASSIVOS RECONHECIDOS NA DC (XXXIV)	
VARIAÇÃO CAMBIAL (XXXV)	
PAGAMENTO DE PRECATÓRIOS INTEGRANTES DA DC (XXXVI)	
AJUSTES RELATIVOS AO RPPS (XXXVII)	
OUTROS AJUSTES (XXXVIII)	
RESULTADO NOMINAL AJUSTADO - Abaixo da Linha (XXXIX) = (XXXII - XXXIII - IX + XXXIV + XXXV - XXXVI + XXXVII + XXXVIII)	2.576.259,45

RREO-Anexo 06 | Tabela 6.3 - Demonstrativo dos Resultados Primário e Nominal - Municípios

Prefeitura Municipal de Coração de Maria

 <p>Sistema de Informações Contábeis e Fiscais do Setor Público Brasileiro TESOURO NACIONAL</p>	Relatório Resumido de Execução Orçamentária
	Prefeitura Municipal de Coração de Maria - BA (Poder Executivo)
	Orçamentos Fiscal e da Seguridade Social
	CNPJ:
	Exercício: 2020
	Período de referência: 4º bimestre

Resultado Primário - Abaixo da Linha	Até o Bimestre
	VALOR
Resultado Primário - Abaixo da Linha	-
RESULTADO PRIMÁRIO - Abaixo da Linha (XL) = XXXIX - (XXV - XXVI)	2.577.191,11

RREO-Anexo 06 | Tabela 6.3 - Demonstrativo dos Resultados Primário e Nominal - Municípios

Informações Adicionais	PREVISÃO ORÇAMENTÁRIA
	PREVISÃO ORÇAMENTÁRIA
Informações Adicionais	-
SALDO DE EXERCÍCIOS ANTERIORES	
Recursos Arrecadados em Exercícios Anteriores - RPPS	
Superávit Financeiro Utilizado para Abertura e Reabertura de Créditos Adicionais	
RESERVA ORÇAMENTÁRIA DO RPPS	

RREO-Anexo 06 | Tabela 6.3 - Demonstrativo dos Resultados Primário e Nominal - Municípios

Notas Explicativas	Valores
	31/08/2020
Notas Explicativas	-
Notas Explicativas	

Prefeitura Municipal de Coração de Maria



Sistema de Informações
Contábeis e Fiscais
do Setor Público Brasileiro

Relatório Resumido de Execução Orçamentária
Prefeitura Municipal de Coração de Maria - BA (Poder Executivo)
Orçamentos Fiscal e da Seguridade Social
CNPJ:
Exercício: 2020
Período de referência: 4º bimestre

RREO-Anexo 07 | Tabela 7.0 - Demonstrativo dos Restos à Pagar por Poder e Órgão - Municípios

Poder/Orgão	Poder/Orgão											
	RESTOS A PAGAR PROCESSADOS					RESTOS A PAGAR NÃO PROCESSADOS						
	Inscritos	Em 31 de Dezembro de 2019 (b)	Pagos (g)	Cancelados (h)	Saldo e = (a - b) - (c + d)	Inscritos	Em Exercícios Anteriores (f)	Liquidadas (b)	Pagos (i)	Cancelados (j)	Saldo k = (f + g) - (i + j)	Saldo Total L = (e + k)
RESTOSA PAGAR (EXCETO INTRA-ORÇAMENTÁRIOS) (I)	203.193,29	3.729.327,72	3.756.793,39	0,00	176.27,62	16.616,74	411.119,38	426.119,38	426.119,38	0,00	21.616,74	198.344,38
PODER EXECUTIVO	203.193,29	3.729.327,72	3.756.793,39	0,00	176.27,62	16.616,74	411.119,38	426.119,38	426.119,38	0,00	21.616,74	198.344,38
PODER LEGISLATIVO	0,00	0,00	0,00	0,00	0,00	0,00	0,00	0,00	0,00	0,00	0,00	0,00
Câmara Municipal	0,00	0,00	0,00	0,00	0,00	0,00	0,00	0,00	0,00	0,00	0,00	0,00
Tribunal de Contas do Município	0,00	0,00	0,00	0,00	0,00	0,00	0,00	0,00	0,00	0,00	0,00	0,00
RESTOSA PAGAR (INTRA-ORÇAMENTÁRIOS) (II)	0,00	0,00	0,00	0,00	0,00	0,00	0,00	0,00	0,00	0,00	0,00	0,00
TOTAL (III) = (I + II)	203.193,29	3.729.327,72	3.756.793,39	0,00	176.27,62	16.616,74	411.119,38	426.119,38	426.119,38	0,00	21.616,74	198.344,38

RREO-Anexo 07 | Tabela 7.0 - Demonstrativo dos Restos à Pagar por Poder e Órgão - Municípios

Poder/Orgão - Intra	Poder/Orgão - Intra										
	RESTOS A PAGAR PROCESSADOS					RESTOS A PAGAR NÃO PROCESSADOS					
	Inscritos	Em 31 de Dezembro de 2019 (b)	Pagos (g)	Cancelados (h)	Saldo e = (a - b) - (c + d)	Inscritos	Em Exercícios Anteriores (f)	Liquidadas (b)	Pagos (i)	Cancelados (j)	Saldo Total L = (e + k)
RESTOSA PAGAR (INTRA-ORÇAMENTÁRIOS) (I)	0,00	0,00	0,00	0,00	0,00	0,00	0,00	0,00	0,00	0,00	0,00
PODER EXECUTIVO	0,00	0,00	0,00	0,00	0,00	0,00	0,00	0,00	0,00	0,00	0,00
PODER LEGISLATIVO	0,00	0,00	0,00	0,00	0,00	0,00	0,00	0,00	0,00	0,00	0,00
Câmara Municipal	0,00	0,00	0,00	0,00	0,00	0,00	0,00	0,00	0,00	0,00	0,00
Tribunal de Contas do Município	0,00	0,00	0,00	0,00	0,00	0,00	0,00	0,00	0,00	0,00	0,00

Prefeitura Municipal de Coração de Maria

PREFEITURA MUNICIPAL DE CORACAO DE MARIA

RELATÓRIO RESUMIDO DA EXECUÇÃO ORÇAMENTÁRIA DEMONSTRATIVO DAS RECEITAS E DESPESAS COM MANUTENÇÃO E DESENVOLVIMENTO DO ENSINO - MDE ORÇAMENTOS FISCAL E DA SEGURIDADE SOCIAL JANEIRO A AGOSTO 2020/ BIMESTRE JULHO - AGOSTO

RREO - ANEXO 8 (LDB, art. 72)

R\$ 1,00

RECEITAS DO ENSINO				
RECEITA RESULTANTE DE IMPOSTOS (caput do art. 212 da Constituição)	PREVISÃO INICIAL	PREVISÃO ATUALIZADA (a)	RECEITAS REALIZADAS	
			Até o Bimestre (b)	% (c) = (b/a) x 100
1- RECEITA DE IMPOSTOS	2.459.978,00	2.459.978,00	1.582.204,04	64,32
1.1- Receita Resultante do Imposto sobre a Propriedade Predial e Territorial Urbana - IPTU	122.452,00	122.452,00	44.483,26	36,33
1.1.1- IPTU	91.706,00	91.706,00	28.373,12	30,94
1.1.2- Multas, Juros de Mora, Dívida Ativa e Outros Encargos do IPTU	30.746,00	30.746,00	16.110,14	52,40
1.2- Receita Resultante do Imposto sobre Transmissão <i>Inter Vivos</i> - ITBI	170.695,00	170.695,00	156.710,73	91,81
1.2.1- ITBI	169.135,00	169.135,00	156.710,73	92,65
1.2.2- Multas, Juros de Mora, Dívida Ativa e Outros Encargos do ITBI	1.560,00	1.560,00	0,00	0,00
1.3- Receita Resultante do Imposto sobre Serviços de Qualquer Natureza - ISS	1.374.022,00	1.374.022,00	539.794,65	39,29
1.3.1- ISS	1.345.183,00	1.345.183,00	538.816,76	40,06
1.3.2- Multas, Juros de Mora, Dívida Ativa e Outros Encargos do ISS	28.839,00	28.839,00	977,89	3,39
1.4- Receita Resultante do Imposto de Renda Retido na Fonte - IRRF	792.809,00	792.809,00	841.215,40	106,11
2- RECEITA DE TRANSFERÊNCIAS CONSTITUCIONAIS E LEGAIS	29.017.290,00	29.017.290,00	16.907.136,26	58,27
2.1- Cota-Parte FPM	24.572.588,00	24.572.588,00	14.348.712,40	58,39
2.1.1- Parcela referente à CF, art. 159, I, alínea b	24.572.588,00	24.572.588,00	14.348.712,40	58,39
2.1.2- Parcela referente à CF, art. 159, I, alínea d	0,00	0,00	0,00	0,00
2.1.3- Parcela referente à CF, art. 159, I, alínea e	0,00	0,00	0,00	0,00
2.2- Cota-Parte ICMS	3.868.557,00	3.868.557,00	2.127.930,15	55,01
2.3- ICMS-Desoneração - L.C. nº 87/1996	12.762,00	12.762,00	0,00	0,00
2.4- Cota-Parte IPI-Exportação	31.469,00	31.469,00	15.686,19	49,85
2.5- Cota-Parte ITR	3.565,00	3.565,00	3.582,51	100,49
2.6- Cota-Parte IPVA	528.349,00	528.349,00	411.225,01	77,83
2.7- Cota-Parte IOF-Ouro	0,00	0,00	0,00	0,00
3- TOTAL DA RECEITA DE IMPOSTOS (1 + 2)	31.477.268,00	31.477.268,00	18.489.340,30	58,74
RECEITAS ADICIONAIS PARA FINANCIAMENTO DO ENSINO	PREVISÃO INICIAL	PREVISÃO ATUALIZADA (a)	RECEITAS REALIZADAS	
			Até o Bimestre (b)	% (c) = (b/a) x 100
4- RECEITA DA APLICAÇÃO FINANCEIRA				

Prefeitura Municipal de Coração de Maria

DE OUTROS RECURSOS DE IMPOSTOS VINCULADOS AO ENSINO	329,00	329,00	1.153,33	350,56			
5- RECEITA DE TRANSFERÊNCIAS DO FNDE	1.575.706,00	1.575.706,00	1.018.487,30	64,64			
5.1- Transferências do Salário-Educação	633.747,00	633.747,00	316.161,32	49,89			
5.2- Transferências Diretas PDDE	0,00	0,00	0,00	0,00			
5.3- Transferências Diretas PNAE	324.203,00	324.203,00	286.561,80	88,39			
5.4- Transferências Diretas PNATE	558.086,00	558.086,00	415.054,22	74,37			
5.5- Outras Transferências do FNDE	56.000,00	56.000,00	0,00	0,00			
5.6- Aplicação Financeira dos Recursos do FNDE	3.670,00	3.670,00	709,96	19,34			
6- RECEITA DE TRANSFERÊNCIAS DE CONVÊNIOS	1.289.771,80	1.289.771,80	171.833,87	13,32			
6.1- Transferências de Convênios	1.289.771,80	1.289.771,80	171.833,87	13,32			
6.2- Aplicação Financeira dos Recursos de Convênios	0,00	0,00	0,00	0,00			
7- RECEITA DE OPERAÇÕES DE CRÉDITO	0,00	0,00	0,00	0,00			
8- OUTRAS RECEITAS PARA FINANCIAMENTO DO ENSINO	165.136,00	165.136,00	0,00	0,00			
9- TOTAL DAS RECEITAS ADICIONAIS PARA FINANCIAMENTO DO ENSINO (4 + 5 + 6 + 7 + 8)	3.030.942,80	3.030.942,80	1.191.474,50	39,31			
FUNDEB							
RECEITAS DO FUNDEB	PREVISÃO INICIAL	PREVISÃO ATUALIZADA (a)	RECEITAS REALIZADAS				
			Até o Bimestre (b)	% (c) = (b/a) x 100			
10- RECEITAS DESTINADAS AO FUNDEB	5.391.584,80	5.391.584,80	3.194.266,04	59,25			
10.1- Cota-Parte FPM Destinada ao FUNDEB – (20% de 2.1.1)	4.508.938,20	4.508.938,20	2.685.719,32	59,56			
10.2- Cota-Parte ICMS Destinada ao FUNDEB – (20% de 2.2)	773.711,40	773.711,40	425.585,88	55,01			
10.3- ICMS-Desoneração Destinada ao FUNDEB – (20% de 2.3)	2.552,40	2.552,40	0,00	0,00			
10.4- Cota-Parte IPI-Exportação Destinada ao FUNDEB – (20% de 2.4)	0,00	0,00	0,00	0,00			
10.5- Cota-Parte ITR ou ITR Arrecadados Destinados ao FUNDEB – (20% de (1.5 + 2.5))	713,00	713,00	716,43	100,48			
10.6- Cota-Parte IPVA Destinada ao FUNDEB – (20% de 2.6)	105.669,80	105.669,80	82.244,41	77,83			
11- RECEITAS RECEBIDAS DO FUNDEB	15.086.577,00	15.086.577,00	10.647.035,86	70,57			
11.1- Transferências de Recursos do FUNDEB	11.064.018,00	11.064.018,00	7.959.555,22	71,94			
11.2- Complementação da União ao FUNDEB	4.018.208,00	4.018.208,00	2.685.261,55	66,83			
11.3- Receita de Aplicação Financeira dos Recursos do FUNDEB	4.351,00	4.351,00	2.219,09	51,00			
12- RESULTADO LÍQUIDO DAS TRANSFERÊNCIAS DO FUNDEB (11.1 – 10)	5.672.433,20	5.672.433,20	4.765.289,18	84,01			
ACRÉSCIMO RESULTANTE DAS TRANSFERÊNCIAS DO FUNDEB							
DESPESAS DO FUNDEB							
DESPESAS DO FUNDEB	DOTAÇÃO INICIAL	DOTAÇÃO ATUALIZADA (d)	DESPESAS EMPENHADAS		DESPESAS LIQUIDADAS		INSCRITAS EM RESTOS A PAGAR NÃO PROCESSADOS (i) = (e) - (g)
			Até o Bimestre (e)	% (f) = (e/d) x 100	Até o Bimestre (g)	% (h) = (g/d) x 100	
13- PAGAMENTO DOS PROFISSIONAIS DO MAGISTÉRIO	10.067.519,94	10.067.519,94	10.023.299,94	99,56	5.735.009,24	56,97	4.288.290,70
13.1- Com Educação Infantil	501.019,94	851.019,94	850.799,94	99,97	568.631,65	66,82	282.168,29
13.2- Com Ensino Fundamental	9.566.500,00	9.216.500,00	9.172.500,00	99,52	5.166.377,59	56,06	4.006.122,41
14- OUTRAS DESPESAS	5.019.057,06	5.019.057,06	3.921.595,03	78,13	3.256.471,93	64,88	665.123,10

Prefeitura Municipal de Coração de Maria

14.1- Com Educação Infantil	585.035,00	589.535,00	470.505,00	79,81	312.151,60	52,95	158.353,40
14.2- Com Ensino Fundamental	4.434.022,06	4.429.522,06	3.451.090,03	77,91	2.944.320,33	66,47	506.769,70
15- TOTAL DAS DESPESAS DO FUNDEB (13 + 14)	15.086.577,00	15.086.577,00	13.944.894,97	92,43	8.991.481,17	59,60	4.953.413,80
DEDUÇÕES PARA FINS DE LIMITE DO FUNDEB							Valor
16- RESTOS A PAGAR INSCRITOS NO EXERCÍCIO SEM DISPONIBILIDADE FINANCEIRA DE RECURSOS DO FUNDEB							0,00
16.1 - FUNDEB 60%							0,00
16.2 - FUNDEB 40%							0,00
17- DESPESAS CUSTEADAS COM O SUPERÁVIT FINANCEIRO, DO EXERCÍCIO ANTERIOR, DO FUNDEB							0,00
17.1 - FUNDEB 60%							0,00
17.2 - FUNDEB 40%							0,00
18- TOTAL DAS DEDUÇÕES CONSIDERADAS PARA FINS DE LIMITE DO FUNDEB (16 + 17)							0,00
INDICADORES DO FUNDEB							Valor
19- TOTAL DAS DESPESAS DO FUNDEB PARA FINS DE LIMITE (15-18) _____¹							
19.1 - Mínimo de 60% do FUNDEB na remuneração do Magistério ¹ $(13 - (16.1 + 17.1)) / (11) \times 100\%$							53,86
19.2 - Máximo de 40% em Despesas com MDE, que não Remuneração do Magistério $(14 - (16.2 + 17.2)) / (11) \times 100\%$							30,59
19.3 - Máximo de 5% não Aplicado no Exercício $(100 - (19.1 + 19.2))\%$							15,55
CONTROLE DA UTILIZAÇÃO DE RECURSOS NO EXERCÍCIO SUBSEQÜENTE							Valor
20 – RECURSOS RECEBIDOS DO FUNDEB EM 2019 QUE NÃO FORAM UTILIZADOS							640.299,55
21 – DESPESAS CUSTEADAS COM O SALDO DO ITEM 20 ATÉ O 1º TRIMESTRE DE 2020 _____²							0,00
MANUTENÇÃO E DESENVOLVIMENTO DO ENSINO – DESPESAS CUSTEADAS COM A RECEITA RESULTANTE DE							
IMPOSTOS E RECURSOS DO FUNDEB							
DESPESAS COM AÇÕES TÍPICAS DE MDE	DOTAÇÃO INICIAL	DOTAÇÃO ATUALIZADA (d)	DESPESAS EMPENHADAS		DESPESAS LIQUIDADAS		INSCRITAS EM RESTOS A PAGAR NÃO PROCESSADOS (i) = (e) - (g)
			Até o Bimestre (e)	% (f) = $(e/d) \times 100$	Até o Bimestre (g)	% (h) = $(g/d) \times 100$	
22- EDUCAÇÃO INFANTIL	0,00	1.956.544,94	1.690.818,99	86,42	896.134,24	45,80	794.684,75
22.1 - Creche	0,00	253.000,00	250.000,00	98,81	250.000,00	98,81	0,00
22.1.1 - Despesas Custeadas com Recursos do FUNDEB	0,00	250.000,00	250.000,00	100,00	250.000,00	100,00	0,00
22.1.2 - Despesas Custeadas com Outros Recursos de Impostos	0,00	3.000,00	0,00	0,00	0,00	0,00	0,00
22.2- Pré-escola	0,00	1.703.544,94	1.440.818,99	84,58	646.134,24	37,93	794.684,75
22.2.1 - Despesas Custeadas com Recursos do FUNDEB	0,00	1.190.554,94	1.071.304,94	89,98	630.783,25	52,98	440.521,69
22.2.2 - Despesas Custeadas com Outros Recursos de Impostos	0,00	512.990,00	369.514,05	72,03	15.350,99	2,99	354.163,06
23- ENSINO FUNDAMENTAL	15.718.022,06	16.207.561,28	15.052.889,54	92,88	8.682.181,78	53,57	6.370.707,76
23.1- Despesas Custeadas com Recursos do FUNDEB	14.000.522,06	13.646.022,06	12.623.590,03	92,51	8.110.697,92	59,44	4.512.892,11
23.2- Despesas Custeadas com Outros Recursos de Impostos	1.717.500,00	2.561.539,22	2.429.299,51	94,84	571.483,86	22,31	1.857.815,65
24- ENSINO MÉDIO	0,00	0,00	0,00	0,00	0,00	0,00	0,00
25- ENSINO SUPERIOR	0,00	0,00	0,00	0,00	0,00	0,00	0,00
26- ENSINO PROFISSIONAL NÃO INTEGRADO AO ENSINO REGULAR	0,00	0,00	0,00	0,00	0,00	0,00	0,00
27- OUTRAS	0,00	0,00	0,00	0,00	0,00	0,00	0,00

Prefeitura Municipal de Coração de Maria

28- TOTAL DAS DESPESAS COM AÇÕES TÍPICAS DE MDE (22 + 23 + 24 + 25 + 26 + 27)	15.718.022,06	18.164.106,22	16.743.708,53	92,18	9.578.316,02	52,73	7.165.392,51	
DEDUÇÕES CONSIDERADAS PARA FINS DE LIMITE CONSTITUCIONAL								Valor
29- RESULTADO LÍQUIDO DAS TRANSFERÊNCIAS DO FUNDEB = (12)								4.765.289,18
30- DESPESAS CUSTEADAS COM A COMPLEMENTAÇÃO DO FUNDEB NO EXERCÍCIO								0,00
31- DESPESAS CUSTEADAS COM O SUPERÁVIT FINANCEIRO, DO EXERCÍCIO ANTERIOR, DO FUNDEB								0,00
32- DESPESAS CUSTEADAS COM O SUPERÁVIT FINANCEIRO, DO EXERCÍCIO ANTERIOR, DE OUTROS RECURSOS DE IMPOSTOS								0,00
33- RESTOS A PAGAR INSCRITOS NO EXERCÍCIO SEM DISPONIBILIDADE FINANCEIRA DE RECURSOS DE IMPOSTOS VINCULADOS AO ENSINO ⁴								0,00
34- CANCELAMENTO, NO EXERCÍCIO, DE RESTOS A PAGAR INSCRITOS COM DISPONIBILIDADE FINANCEIRA DE RECURSOS DE IMPOSTOS VINCULADOS AO ENSINO = (45 g)								0,00
35- TOTAL DAS DEDUÇÕES CONSIDERADAS PARA FINS DE LIMITE CONSTITUCIONAL (29 + 30 + 31 + 32 + 33 + 34) ⁶								4.765.289,18
36- TOTAL DAS DESPESAS PARA FINS DE LIMITE ((22 + 23) - (35)) ⁶								4.813.026,84
37- PERCENTUAL DE APLICAÇÃO EM MDE SOBRE A RECEITA LÍQUIDA DE IMPOSTOS ((36) / (3) x 100) % 6 - LIMITE CONSTITUCIONAL 25% ⁵								26,03
OUTRAS INFORMAÇÕES PARA CONTROLE								
OUTRAS DESPESAS CUSTEADAS COM RECEITAS ADICIONAIS PARA FINANCIAMENTO DO ENSINO	DOTAÇÃO INICIAL	DOTAÇÃO ATUALIZADA (d)	DESPESAS EMPENHADAS		DESPESAS LIQUIDADAS		INSCRITAS EM RESTOS A PAGAR NÃO PROCESSADOS (i) = (e) - (g)	
			Até o Bimestre (e)	% (f) = (e/d) x 100	Até o Bimestre (g)	% (h) = (g/d) x 100		
38- DESPESAS CUSTEADAS COM A APLICAÇÃO FINANCEIRA DE OUTROS RECURSOS DE IMPOSTOS VINCULADOS AO ENSINO	0,00	0,00	0,00	0,00	0,00	0,00	0,00	
39- DESPESAS CUSTEADAS COM A CONTRIBUIÇÃO SOCIAL DO SALÁRIO-EDUCAÇÃO	634.341,00	634.341,00	314.159,03	49,53	297.892,33	46,96	16.266,70	
40- DESPESAS CUSTEADAS COM OPERAÇÕES DE CRÉDITO	0,00	0,00	0,00	0,00	0,00	0,00	0,00	
41- DESPESAS CUSTEADAS COM OUTRAS RECEITAS PARA FINANCIAMENTO DO ENSINO	2.707.004,80	2.396.866,80	1.646.702,00	68,70	632.410,43	26,38	1.014.291,57	
42- TOTAL DAS OUTRAS DESPESAS CUSTEADAS COM RECEITAS ADICIONAIS PARA FINANCIAMENTO DO ENSINO (38 + 39 + 40 + 41)	3.341.345,80	3.031.207,80	1.960.861,03	64,69	930.302,76	30,69	1.030.558,27	
43- TOTAL GERAL DAS DESPESAS COM EDUCAÇÃO (28 + 42)	19.059.367,86	21.195.314,02	18.704.569,56	88,25	10.508.618,78	49,58	8.195.950,78	
RESTOS A PAGAR INSCRITOS COM DISPONIBILIDADE FINANCEIRA DE RECURSOS DE IMPOSTOS VINCULADOS AO ENSINO					SALDO ATÉ O BIMESTRE		CANCELADO EM 2020(g)	
44- RESTOS A PAGAR DE DESPESAS COM MDE					10.145.129,46		0,00	
44.1- Executadas com Recursos de Impostos Vinculados ao Ensino					4.385.367,16		0,00	
44.2- Executadas com Recursos do FUNDEB					5.759.762,30		0,00	
CONTROLE DA DISPONIBILIDADE FINANCEIRA					FUNDEB		SALÁRIO EDUCAÇÃO	
45- SALDO FINANCEIRO EM 31 DE DEZEMBRO DE 2019					1.633.297,85		297.047,70	
46- (+) INGRESSO DE RECURSOS ATÉ O BIMESTRE					10.644.816,77		316.161,32	
47- (-) PAGAMENTOS EFETUADOS ATÉ O BIMESTRE					8.991.481,17		297.892,33	
47.1- Orçamento do Exercício					8.991.481,17		297.892,33	
47.2- Restos a Pagar					0,00		0,00	

Prefeitura Municipal de Coração de Maria

48- (+) RECEITA DE APLICAÇÃO FINANCEIRA DOS RECURSOS ATÉ O BIMESTRE	2.219,09	230,64
49- (=) DISPONIBILIDADE FINANCEIRA ATÉ O BIMESTRE	3.288.852,54	315.547,33
50- (+) AJUSTES	0,00	0,00
50.1- Retenções	0,00	0,00
50.2- Conciliação Bancária	0,00	0,00
50.3- Valor a Recuperar	0,00	0,00
50.4- Outros valores Extra Orçamentário	0,00	0,00
51- (=) SALDO FINANCEIRO CONCILIADO	3.288.852,54	315.547,33

FONTE: Sistema de Contabilidade Pública, Unidade Responsável: PREFEITURA MUNICIPAL DE CORACAO DE MARIA:

¹Limites mínimos anuais a serem cumpridos no encerramento do exercício.

²Art. 21, § 2º, Lei 11.494/2007: "Até 5% dos recursos recebidos à conta dos Fundos, inclusive relativos à complementação da União recebidos nos termos do §1º do art. 6º desta Lei, poderão ser utilizados no 1º trimestre do exercício imediatamente subsequente, mediante abertura de crédito adicional."

³Caput do art. 212 da CF/1988.

⁴ Os valores referentes à parcela dos Restos a Pagar inscritos sem disponibilidade financeira vinculada à educação deverão ser informados somente no RREO do último bimestre do exercício.

⁵Limites mínimos anuais a serem cumpridos no encerramento do exercício, no âmbito de atuação prioritária, conforme LDB, art. 11, V.

⁶ Nos cinco primeiros bimestres do exercício o acompanhamento poderá ser feito com base na despesa empenhada ou na despesa liquidada. No último bimestre do exercício, o valor deverá corresponder ao total da despesa empenhada.

⁷Essa coluna poderá ser apresentada somente no último bimestre

EDIMÁRIO PAIM DE CERQUEIRA
PREFEITO MUNICIPAL

JACKSON RIBEIRO AZEVEDO
Contador

Prefeitura Municipal de Coração de Maria

PREFEITURA MUNICIPAL DE CORAÇÃO DE MARIA
RELATÓRIO RESUMIDO DA EXECUÇÃO ORÇAMENTÁRIA
DEMONSTRATIVO DAS RECEITAS E DESPESAS COM AÇÕES E SERVIÇOS PÚBLICOS DE SAÚDE
ORÇAMENTOS FISCAL E DA SEGURIDADE SOCIAL
JANEIRO A AGOSTO 2020 / BIMESTRE JULHO - AGOSTO

RREO - ANEXO 12 (LC 141/2012, art. 35)

R\$ 1.00

RECEITAS RESULTANTES DE IMPOSTOS E TRANSFERÊNCIAS CONSTITUCIONAIS LEGAIS	PREVISÃO INICIAL	PREVISÃO ATUALIZADA (a)	RECEITAS REALIZADAS	
			Até o Bimestre (b)	% (b/a) x 100
RECEITA DE IMPOSTOS(I)	2.459.978,00	2.459.978,00	1.582.204,04	64,32
Receita Resultante do Imposto Predial e Territorial Urbano - IPTU	122.452,00	122.452,00	44.483,26	36,33
IPTU	91.706,00	91.706,00	28.373,12	30,94
Multas, Juros de Mora, Dívida Ativa e Outros Encargos do IPTU	30.746,00	30.746,00	16.110,14	52,40
Receita Resultante do Imposto sobre Transmissão Inter Vivos - ITBI	170.695,00	170.695,00	156.710,73	91,81
ITBI	169.135,00	169.135,00	156.710,73	92,65
Multas, Juros de Mora, Dívida Ativa e Outros Encargos do ITBI	1.560,00	1.560,00	0,00	0,00
Receita Resultante do Imposto sobre Serviços de Qualquer Natureza - ISS	1.374.022,00	1.374.022,00	539.794,65	39,29
ISS	1.345.183,00	1.345.183,00	538.816,76	40,06
Multas, Juros de Mora, Dívida Ativa e Outros Encargos do ISS	28.839,00	28.839,00	977,89	3,39
Receita Resultante do Imposto sobre a Renda e Proventos de Qualquer Natureza Retido na Fonte - IRRF	792.809,00	792.809,00	841.215,40	106,11
RECEITA DE TRANSFERÊNCIAS CONSTITUCIONAIS E LEGAIS (II)	26.976.631,00	26.976.631,00	16.907.136,26	62,67
Cota-Parte FPM	22.544.691,00	22.544.691,00	14.348.712,40	63,65
Cota-Parte ITR	3.565,00	3.565,00	3.582,51	100,49
Cota-Parte IPVA	528.349,00	528.349,00	411.225,01	77,83
Cota-Parte ICMS	3.868.557,00	3.868.557,00	2.127.930,15	55,01
Cota-Parte IPI-Exportação	31.469,00	31.469,00	15.686,19	49,85
Compensações Financeiras Provenientes de Impostos e Transferências Constitucionais	0,00	0,00	0,00	0,00
Desoneração ICMS - LC 87/1996	12.762,00	12.762,00	0,00	0,00
Outras	0,00	0,00	0,00	0,00
TOTAL DAS RECEITAS RESULTANTES DE IMPOSTOS E TRANSFERÊNCIAS CONSTITUCIONAIS E LEG.	29.436.609,00	29.436.609,00	18.489.340,30	62,81

DESPESAS COM AÇÕES E SERVIÇOS PÚBLICOS DE SAÚDE (ASPS) - POR SUBFUNÇÃO E CATEGORIA	DOTAÇÃO INICIAL	DOTAÇÃO ATUALIZADA (e)	DESPESAS EMPENHADAS		DESPESAS LIQUIDADAS		DESPESAS PAGAS		Inscritas em Restos a Pagar (g)
			Até o Bimestre (d)	% (d/c) x 100	Até o Bimestre (e)	% (e/c) x 100	Até o Bimestre (f)	% (f/c) x 100	
ATENÇÃO BÁSICA (IV)	4.713.622,17	5.637.722,17	5.585.358,29	180,01	5.450.908,25	169,70	5.434.388,22	169,39	134.450,04
Despesas Correntes	4.414.538,17	5.434.788,17	5.422.520,29	99,77	5.304.611,93	97,60	5.288.091,90	97,30	117.908,36
Despesas de Capital	299.084,00	202.934,00	162.838,00	80,24	146.296,32	72,09	146.296,32	72,09	16.541,68
ASSISTÊNCIA HOSPITALAR E AMBULATORIAL (V)	3.589.816,00	3.047.494,00	2.941.428,43	99,83	2.754.939,99	93,50	2.730.175,47	92,66	186.488,44
Despesas Correntes	3.161.316,00	2.946.494,00	2.941.428,43	99,83	2.754.939,99	93,50	2.730.175,47	92,66	186.488,44
Despesas de Capital	428.500,00	101.000,00	0,00	0,00	0,00	0,00	0,00	0,00	0,00
SUPORTE PROFILÁTICO E TERAPÊUTICO (VI)	0,00	0,00	0,00	0,00	0,00	0,00	0,00	0,00	0,00
Despesas Correntes	0,00	0,00	0,00	0,00	0,00	0,00	0,00	0,00	0,00
Despesas de Capital	0,00	0,00	0,00	0,00	0,00	0,00	0,00	0,00	0,00
VIGILÂNCIA SANITÁRIA (VII)	111.660,00	63.500,00	63.000,00	199,01	12.210,00	93,92	12.210,00	93,92	50.790,00
Despesas Correntes	43.135,00	13.000,00	13.000,00	100,00	12.210,00	93,92	12.210,00	93,92	790,00
Despesas de Capital	68.525,00	50.500,00	50.000,00	99,01	0,00	0,00	0,00	0,00	50.000,00
VIGILÂNCIA EPIDEMIOLÓGICA (VIII)	70.050,00	7.750,00	4.700,00	98,95	4.693,67	98,81	4.693,67	98,81	6,33
Despesas Correntes	68.050,00	4.750,00	4.700,00	98,95	4.693,67	98,81	4.693,67	98,81	6,33
Despesas de Capital	2.000,00	3.000,00	0,00	0,00	0,00	0,00	0,00	0,00	0,00
ALIMENTAÇÃO E NUTRIÇÃO (IX)	0,00	0,00	0,00	0,00	0,00	0,00	0,00	0,00	0,00
Despesas Correntes	0,00	0,00	0,00	0,00	0,00	0,00	0,00	0,00	0,00
Despesas de Capital	0,00	0,00	0,00	0,00	0,00	0,00	0,00	0,00	0,00
OUTRAS SUBFUNÇÕES (X)	2.323.003,50	3.384.535,50	2.919.391,77	132,11	1.436.247,63	87,27	1.414.949,81	86,62	1.483.144,14
Despesas Correntes	2.107.836,50	3.307.668,50	2.884.886,77	87,22	1.401.742,63	42,38	1.380.444,81	41,73	1.483.144,14
Despesas de Capital	215.167,00	76.867,00	34.505,00	44,89	34.505,00	44,89	34.505,00	44,89	0,00
TOTAL (XI) = (IV + V + VI + VII + VIII + IX + X)	10.808.151,67	12.141.001,67	11.513.878,49	709,91	9.658.999,54	543,20	9.596.417,17	541,40	1.854.878,95

APURAÇÃO DO CUMPRIMENTO DO LIMITE MÍNIMO PARA APLICAÇÃO EM ASPS	DESPESAS EMPENHADAS (d)	DESPESAS LIQUIDADAS (e)	DESPESAS PAGAS (f)
Total das Despesas com ASPS (XII) = (XI)	11.513.878,49	9.658.999,54	9.596.417,17
(-) Restos a Pagar Não Processados Inscritos Indevidamente no Exercício sem Disponibilidade Financeira (XIII)	0,00	0,00	0,00
(-) Despesas Custeadas com Recursos Vinculados à Parcela do Percentual Mínimo que não foi Aplicada em ASPS em Ex	0,00	0,00	0,00
(-) Despesas Custeadas com Disponibilidade de Caixa Vinculada aos Restos a Pagar Cancelados (XV)	0,00	0,00	0,00
(=) VALOR APLICADO EM ASPS (XVI) = (XII - XIII - XIV - XV)	11.513.878,49	9.658.999,54	9.596.417,17
Despesa Mínima a ser Aplicada em ASPS (XVII)=(III) x 15%(LC 141/2012)		4.415.491,35	
Despesa Mínima a ser Aplicada em ASPS (XVIII)=(III) x % (Lei Orgânica Municipal)		0,00	
Diferença entre o Valor Aplicado e a Despesa Mínima a ser Aplicada (XVIII)=(XVI) (d ou e) - XVII)	7.098.387,14	0,00	0,00
Limite não Cumprido (XIV)=(XVIII)	0,00	0,00	0,00
PERCENTUAL DA RECEITA DE IMPOSTOS E TRANSFERÊNCIAS CONSTITUCIONAIS E LEGAIS APLICADO EM AS	39,11	0,00	0,00

Prefeitura Municipal de Coração de Maria

CONTROLE DO VALOR REFERENTE AO PERCENTUAL MÍNIMO NÃO CUMPRIDO EM EXERCÍCIOS ANTERIORES PARA FINS DE APLICAÇÃO DOS RECURSOS VINCULADOS CONFORME ARTIGOS 25 E 26 DA LC141/2012	LIMITE NÃO CUMPRIDO				Saldo Final (não aplicado) (l)=(h-i ou j)
	Saldo Inicial (no exercício atual) (h)	Despesas Custeadas no Exercício de Referência			
		Empenhadas (i)	Liquidadas (j)	Pagas (k)	
Diferença de limite não cumprido em 2020	0,00	0,00	0,00	0,00	0,00
Diferença de limite não cumprido em 2019	0,00	0,00	0,00	0,00	0,00
Diferença de limite não cumprido em Exercícios Anteriores	0,00	0,00	0,00	0,00	0,00
TOTAL DA DIFERENÇA DE LIMITE NÃO CUMPRIDO EM EXERCÍCIOS ANTERIORES (XX)	0,00	0,00	0,00	0,00	0,00

EXECUÇÃO DE RESTOS A PAGAR										
EXERCÍCIO DO EMPENHO	Valor Mínimo para (m)	Valor aplicado em ASPS no exercício (n)	Valor aplicado além do limite (o)=(m-n), se <0, então (0)=0	Total inscrito em RP no exercício (p)	RPNP inscritos indevidamente no Exercício sem Disponibilidade Financeira (q)=(XIIId)	Valor inscrito em RP considerado no Limite (r)=(p-(o+q) se <0, então (r)=0)	Total de RP pagos (s)	Total de RP a pagar (t)	Total de RP cancelados ou prescritos (u)	Diferença entre o valor aplicado além do limite e o total de RP cancelados (v)=(o+q-u)
Empenhos de 2020	0,00	0,00	0,00	0,00	0,00	0,00	0,00	0,00	0,00	0,00
Empenhos de 2019	0,00	0,00	0,00	0,00	0,00	0,00	0,00	0,00	0,00	0,00
Empenhos de 2018	0,00	0,00	0,00	0,00	0,00	0,00	0,00	0,00	0,00	0,00
Empenhos de 2017	0,00	0,00	0,00	0,00	0,00	0,00	0,00	0,00	0,00	0,00
Empenhos de 2016 e anteriores	0,00	0,00	0,00	0,00	0,00	0,00	0,00	0,00	0,00	0,00
TOTAL DOS RESTOS A PAGAR CANCELADOS OU PRESCRITOS ATÉ O FINAL DO EXERCÍCIO ATUAL QUE AFETARAM O CUMPRIMENTO DO LIMITE (XXI)										0,00
TOTAL DOS RESTOS A PAGAR CANCELADOS OU PRESCRITOS ATÉ O FINAL DO EXERCÍCIO ANTERIOR QUE AFETARAM O CUMPRIMENTO DO LIMITE (XXII)										0,00
TOTAL DOS RESTOS A PAGAR CANCELADOS OU PRESCRITOS NO EXERCÍCIO ANTERIOR QUE AFETARAM O CUMPRIMENTO DO LIMITE (XXIII)=(XXI - XXII)										0,00

CONTROLE DOS RESTOS A PAGAR CANCELADOS OU PRESCRITOS PARA FINS DE APLICAÇÃO DA DISPONIBILIDADE DE CAIXA CONFORME ARTIGO 24, § 1º e 2º DA LC 141/2012	RESTOS A PAGAR CANCELADOS OU PRESCRITOS				Saldo Final (Não Aplicado) (aa)=9w-(xouy))
	Saldo Inicial (w)	Despesas custeadas no exercício de referência (j)			
		Empenhadas (x)	Liquidadas (y)	Pagas (z)	
Restos a pagar cancelados ou prescritos em 2020 a serem compensados (XXIV)	0,00	0,00	0,00	0,00	0,00
Restos a pagar cancelados ou prescritos em 2019 a serem compensados (XXV)	0,00	0,00	0,00	0,00	0,00
Restos a pagar cancelados ou prescritos em exercícios anteriores a serem compensados (XX)	0,00	0,00	0,00	0,00	0,00
TOTAL DE RESTOS A PAGAR CANCELADOS OU PRESCRITOS A COMPENSAR (XXVII)	0,00	0,00	0,00	0,00	0,00

RECEITAS ADICIONAIS PARA O FINANCIAMENTO DA SAÚDE NÃO COMPUTADAS NO CÁLCULO DO MÍNIMO	PREVISÃO INICIAL	PREVISÃO ATUALIZADA (a)	RECEITAS REALIZADAS	
			Até o Bimestre (b)	% (b/a) x 100
RECEITAS DE TRANSFERÊNCIAS PARA A SAÚDE (XXVIII)	0,00	0,00	0,00	0,00
Proveniente da União	0,00	0,00	0,00	0,00
Proveniente dos Estados	0,00	0,00	0,00	0,00
Proveniente de outros Municípios	0,00	0,00	0,00	0,00
RECEITA DE OPERAÇÕES DE CRÉDITO INTERNAS E EXTERNAS VINCULADAS A SAÚDE (XXIX)	0,00	0,00	0,00	0,00
OUTRAS RECEITAS (XXX)	0,00	0,00	0,00	0,00
TOTAL DE RECEITAS ADICIONAIS PARA FINANCIAMENTO DA SAÚDE (XXXI) = (XXVIII + XXIX + XXX)	0,00	0,00	0,00	0,00

DESPESAS COM SAÚDE POR SUBFUNÇÕES E CATEGORIA ECONÔMICA NÃO COMPUTADAS NO CÁLCULO DO MÍNIMO	DOTAÇÃO INICIAL	DOTAÇÃO ATUALIZADA (c)	DESPESAS EMPENHADAS		DESPESAS LIQUIDADAS		DESPESAS PAGAS		Inscritas em Restos a Pagar não Processados (g)
			Até o Bimestre (d)	% (d/c) x 100	Até o Bimestre (e)	% (e/c) x 100	Até o Bimestre (f)	% (f/c) x 100	
ATENÇÃO BÁSICA (XXXII)	0,00	0,00	0,00	0,00	0,00	0,00	0,00	0,00	0,00
Despesas Correntes	0,00	0,00	0,00	0,00	0,00	0,00	0,00	0,00	0,00
Despesas de Capital	0,00	0,00	0,00	0,00	0,00	0,00	0,00	0,00	0,00
ASSISTÊNCIA HOSPITALAR E AMBULATORIAL (XXXIII)	0,00	0,00	0,00	0,00	0,00	0,00	0,00	0,00	0,00
Despesas Correntes	0,00	0,00	0,00	0,00	0,00	0,00	0,00	0,00	0,00
Despesas de Capital	0,00	0,00	0,00	0,00	0,00	0,00	0,00	0,00	0,00
SUPORTE PROFILÁTICO E TERAPÊUTICO (XXXIV)	0,00	0,00	0,00	0,00	0,00	0,00	0,00	0,00	0,00
Despesas Correntes	0,00	0,00	0,00	0,00	0,00	0,00	0,00	0,00	0,00
Despesas de Capital	0,00	0,00	0,00	0,00	0,00	0,00	0,00	0,00	0,00
VIGILÂNCIA SANITÁRIA (XXXV)	0,00	0,00	0,00	0,00	0,00	0,00	0,00	0,00	0,00
Despesas Correntes	0,00	0,00	0,00	0,00	0,00	0,00	0,00	0,00	0,00
Despesas de Capital	0,00	0,00	0,00	0,00	0,00	0,00	0,00	0,00	0,00
VIGILÂNCIA EPIDEMIOLÓGICA (XXXVI)	0,00	0,00	0,00	0,00	0,00	0,00	0,00	0,00	0,00
Despesas Correntes	0,00	0,00	0,00	0,00	0,00	0,00	0,00	0,00	0,00
Despesas de Capital	0,00	0,00	0,00	0,00	0,00	0,00	0,00	0,00	0,00
ALIMENTAÇÃO E NUTRIÇÃO (XXXVII)	0,00	0,00	0,00	0,00	0,00	0,00	0,00	0,00	0,00
Despesas Correntes	0,00	0,00	0,00	0,00	0,00	0,00	0,00	0,00	0,00
Despesas de Capital	0,00	0,00	0,00	0,00	0,00	0,00	0,00	0,00	0,00
OUTRAS SUBFUNÇÕES (XXXVIII)	0,00	0,00	0,00	0,00	0,00	0,00	0,00	0,00	0,00
Despesas Correntes	0,00	0,00	0,00	0,00	0,00	0,00	0,00	0,00	0,00
Despesas de Capital	0,00	0,00	0,00	0,00	0,00	0,00	0,00	0,00	0,00
TOTAL (XXXIX) = (XXXII + XXXIII + XXXIV + XXXV + XXXVI + XXXVII + XXXVIII)	0,00	0,00	0,00	0,00	0,00	0,00	0,00	0,00	0,00

Prefeitura Municipal de Coração de Maria

DESPESAS TOTAIS COM SAÚDE EXECUTADAS COM RECURSOS PRÓPRIOS E COM RECURSOS TRANSFERIDOS DE OUTROS	DOTAÇÃO INICIAL	DOTAÇÃO ATUALIZADA (c)	DESPESAS EMPENHADAS		DESPESAS LIQUIDADAS		DESPESAS PAGAS		Inscritas em Restos a Pagar não Processados (g)
			Até o Bimestre (d)	% (d/c) x 100	Até o Bimestre (e)	% (e/c) x 100	Até o Bimestre (e)	% (f/c) x 100	
ATENÇÃO BÁSICA (XL) = (IV + XXXII)	4.713.622,17	5.637.722,17	5.585.358,29	180,01	5.450.908,25	169,70	5.434.388,22	169,39	134.450,04
ASSISTÊNCIA HOSPITALAR E AMBULATORIAL (XLI) = (V + XXXIII)	3.589.816,00	3.047.494,00	2.941.428,43	99,83	2.754.939,99	93,50	2.730.175,47	92,66	186.488,44
SUPOORTE PROFILÁTICO E TERAPÊUTICO (XLII) = (VI + XXXIV)	0,00	0,00	0,00	0,00	0,00	0,00	0,00	0,00	0,00
VIGILÂNCIA SANITÁRIA (XLIII) = (VII + XXXV)	111.660,00	63.500,00	63.000,00	199,01	12.210,00	93,92	12.210,00	93,92	50.790,00
VIGILÂNCIA EPIDEMIOLÓGICA (XLIV) = (VIII + XXXVI)	70.050,00	7.750,00	4.700,00	98,95	4.693,67	98,81	4.693,67	98,81	6,33
ALIMENTAÇÃO E NUTRIÇÃO (XLV) = (XIX + XXXVII)	0,00	0,00	0,00	0,00	0,00	0,00	0,00	0,00	0,00
OUTRAS SUBFUNÇÕES (XLVI) = (X + XXXVIII)	2.323.003,50	3.384.535,50	2.919.391,77	132,11	1.436.247,63	87,27	1.414.949,81	86,62	1.483.144,14
TOTAL DAS DESPESAS COM SAÚDE (XLVII) = (XI + XXXIX)	10.808.151,67	12.141.001,67	11.513.878,49	709,91	9.658.999,54	543,20	9.596.417,17	541,40	1.854.878,95
(-) Despesas executadas com recursos provenientes das transferências de recursos:	0,00	0,00	0,00	0,00	0,00	0,00	0,00	0,00	0,00
TOTAL DAS DESPESAS EXECUTADAS COM RECURSOS PRÓPRIOS (XLVIII)	10.808.151,67	12.141.001,67	11.513.878,49	709,91	9.658.999,54	543,20	9.596.417,17	541,40	1.854.878,95

FONTE: Sistema de Contabilidade Pública, Unidade Responsável PREFEITURA MUNICIPAL DE CORACAO DE MARIA

EDIMÁRIO PAIM DE CERQUEIRA
PREFEITO MUNICIPAL

JACKSON RIBEIRO AZEVEDO
Contador

Prefeitura Municipal de Coração de Maria

PREFEITURA MUNICIPAL DE CORACAO DE MARIA

RELATÓRIO RESUMIDO DA EXECUÇÃO ORÇAMENTÁRIA
 DEMONSTRATIVO DAS PARCERIAS PÚBLICO - PRIVADAS
 ORÇAMENTOS FISCAL E DA SEGURIDADE SOCIAL
 JANEIRO A AGOSTO DE 2020 / BIMESTRE JULHO - AGOSTO

IMPACTOS DAS CONTRATAÇÕES DE PPP	SALDO TOTAL EM 31 DE DEZEMBRO DO EXERCÍCIO ANTERIOR	REGISTROS EFETUADOS EM 2020						Em reais				
		No bimestre	Até o bimestre	2023	2024	2025	2026		2027	2028	2029	
TOTAL DE ATIVOS Ativos Contabilizados na SPE												
TOTAL DE PASSIVOS Obrigações decorrentes de Ativos Constituídos pela SPE Provisões de PPP Outros Passivos												
ATOS POTENCIAIS PASSIVOS Obrigações Contratuais Riscos Não Provisionados Garantias Concedidas Outros Passivos Contingentes												
DESPESAS DE PPP												
Do Entre Federado, exceto estaduais não dependentes (I) = (I.1 + I.2)												
Contratadas (I.1)												
A Contratar (I.2)												
Das Estaduais Não-Dependentes (II) = (II.1 + II.2)												
Contratadas (II.1)												
A Contratar (II.2)												
TOTAL DAS DESPESAS DE PPP (III) = (I + II)												
RECEITA CORRENTE LÍQUIDA (RCL) (IV)												
TOTAL DAS DESPESAS CONSIDERADAS PARA O LIMITE (I)												
TOTAL DAS DESPESAS CONSIDERADAS PARA O LIMITE / RCL (%) (V) = (I / IV)												


FONTE: Sistema de Contabilidade Pública, Unidade Responsável: PREFEITURA MUNICIPAL DE CORACAO DE MARIA

Nota:

EDIMÁRIO PAIM DE CERQUEIRA
 PREFEITO MUNICIPAL

JACKSON RIBEIRO AZEVEDO
 Contador

Prefeitura Municipal de Coração de Maria

 <p>Sistema de Informações Contábeis e Fiscais do Setor Público Brasileiro TESOURO NACIONAL</p>	Relatório Resumido de Execução Orçamentária
	Prefeitura Municipal de Coração de Maria - BA (Poder Executivo)
	Orçamentos Fiscal e da Seguridade Social
	CNPJ:
	Exercício: 2020
	Período de referência: 4º bimestre

RREO-Anexo 13 | Tabela 13.0 - Demonstrativo das Parcerias Público-Privadas

Notas Explicativas	Valores
	31/08/2020
Notas Explicativas	-
Notas Explicativas	-

RREO-Anexo 14 | Tabela 14.0 - Demonstrativo Simplificado do Relatório Resumido da Execução Orçamentária - Estados, DF e Municípios

Balanco Orçamentário	Valores
	Até o Bimestre
Balanco Orçamentário	-
RECEITAS	
Previsão Inicial	58.619.343,00
Previsão Atualizada	58.619.343,00
Receitas Realizadas	42.971.057,25
Déficit Orçamentário	
Saldos de Exercícios Anteriores (Utilizados para Créditos Adicionais)	
DESPESAS	
Dotação Inicial	58.619.343,00
Dotação Atualizada	61.417.493,08
Despesas Empenhadas	54.377.226,11
Despesas Liquidadas	40.009.920,11
Despesas Pagas	39.649.158,30
Superávit Orçamentário	2.961.137,14

RREO-Anexo 14 | Tabela 14.0 - Demonstrativo Simplificado do Relatório Resumido da Execução Orçamentária - Estados, DF e Municípios

Despesas por Função/Subfunção	Valores
	Até o Bimestre
Despesas por Função/Subfunção	-
Despesas Empenhadas	54.377.226,11
Despesas Liquidadas	40.009.920,11

RREO-Anexo 14 | Tabela 14.0 - Demonstrativo Simplificado do Relatório Resumido da Execução Orçamentária - Estados, DF e Municípios

Receita Corrente Líquida - RCL	Valores
	Até o Bimestre
Receita Corrente Líquida - RCL	-
Receita Corrente Líquida	60.769.410,17
Receita Corrente Líquida Ajustada para Cálculo dos Limites de Endividamento	60.769.410,17
Receita Corrente Líquida Ajustada para Cálculo dos Limites da Despesa com Pessoal	60.769.410,17

RREO-Anexo 14 | Tabela 14.0 - Demonstrativo Simplificado do Relatório Resumido da Execução Orçamentária - Estados, DF e Municípios

Receitas e Despesas do Regime Próprio de Previdência dos Servidores	Valores
	Até o Bimestre
Receitas e Despesas do Regime Próprio de Previdência dos Servidores	-
Regime Próprio de Previdência dos Servidores - PLANO PREVIDENCIÁRIO	
Receitas Previdenciárias Realizadas	
Despesas Previdenciárias Empenhadas	
Despesas Previdenciárias Liquidadas	
Resultado Previdenciário	0,00
Regime Próprio de Previdência dos Servidores - PLANO FINANCEIRO	
Receitas Previdenciárias Realizadas	
Despesas Previdenciárias Empenhadas	
Despesas Previdenciárias Liquidadas	
Resultado Previdenciário	0,00


RREO-Anexo 14 | Tabela 14.0 - Demonstrativo Simplificado do Relatório Resumido da Execução Orçamentária - Estados, DF e Municípios

Resultados Primário e Nominal	Verificação das Metas dos Resultados Nominal e Primário		
	Meta Fixada no Anexo de Metas Fiscais da LDO (a)	Resultado Apurado até o Bimestre (b)	% em Relação à Meta (b/a)
Resultados Primário e Nominal	-	-	-
Resultado Primário - Acima da Linha	647.885,77	-954.599,91	-147,34
Resultado Nominal - Acima da Linha	-574.715,68	-955.531,57	166,26

RREO-Anexo 14 | Tabela 14.0 - Demonstrativo Simplificado do Relatório Resumido da Execução Orçamentária - Estados, DF e Municípios

Restos a Pagar por Poder e Ministério Público	Estágios dos Restos a Pagar			
	Inscrição	Cancelamento Até o Bimestre	Pagamento Até o Bimestre	Saldo a Pagar
Restos a Pagar por Poder e Ministério Público	-	-	-	-
RESTOS A PAGAR PROCESSADOS	3.932.521,01	0,00	3.755.793,39	176.727,62

Prefeitura Municipal de Coração de Maria

 <p>Sistema de Informações Contábeis e Fiscais do Setor Público Brasileiro TESOURO NACIONAL</p>	Relatório Resumido de Execução Orçamentária
	Prefeitura Municipal de Coração de Maria - BA (Poder Executivo)
	Orçamentos Fiscal e da Seguridade Social
	CNPJ:
	Exercício: 2020
	Período de referência: 4º bimestre

Restos a Pagar por Poder e Ministério Público	Estágios dos Restos a Pagar			
	Inscrição	Cancelamento Até o Bimestre	Pagamento Até o Bimestre	Saldo a Pagar
Poder Executivo	3.932.521,01		3.755.793,39	176.727,62
Poder Legislativo				0,00
Poder Judiciário				0,00
Ministério Público				0,00
Defensoria Pública				0,00
RESTOS A PAGAR NÃO PROCESSADOS	427.736,12	0,00	406.119,38	21.616,74
Poder Executivo	427.736,12		406.119,38	21.616,74
Poder Legislativo				0,00
Poder Judiciário				0,00
Ministério Público				0,00
Defensoria Pública				0,00
TOTAL	4.360.257,13	0,00	4.161.912,77	198.344,36

RREO-Anexo 14 | Tabela 14.0 - Demonstrativo Simplificado do Relatório Resumido da Execução Orçamentária - Estados, DF e Municípios

Despesas com Manutenção e Desenvolvimento do Ensino	Apuração das Despesas com Ensino		
	Valor Apurado Até o Bimestre	Limites Constitucionais Anuais	
		% Mínimo a Aplicar no Exercício	% Aplicado Até o Bimestre
Despesas com Manutenção e Desenvolvimento do Ensino	-	-	-
Mínimo Anual de <18% / 25%> das Receitas de Impostos na Manutenção e Desenvolvimento do Ensino			
Mínimo Anual de 60% do FUNDEB na Remuneração do Magistério com Ensino Fundamental e Médio			
Mínimo Anual de 60% do FUNDEB na Remuneração do Magistério com Educação Infantil e Ensino Fundamental			
Complementação da União ao FUNDEB			

RREO-Anexo 14 | Tabela 14.0 - Demonstrativo Simplificado do Relatório Resumido da Execução Orçamentária - Estados, DF e Municípios

Receitas de Operações de Crédito e Despesas de Capital	Apuração das Receitas de Operações de Crédito e Despesas de Capital	
	Valor Apurado no Exercício	Saldo Não Realizado
Receitas de Operações de Crédito e Despesas de Capital	-	-
Receitas de Operações de Crédito		
Despesa de Capital Líquida		

RREO-Anexo 14 | Tabela 14.0 - Demonstrativo Simplificado do Relatório Resumido da Execução Orçamentária - Estados, DF e Municípios

Projeção Atuarial dos Regimes de Previdência	Exercício de Apuração			
	Exercício	10º Exercício	20º Exercício	35º Exercício
Projeção Atuarial dos Regimes de Previdência	-	-	-	-
Plano Previdenciário				
Receitas Previdenciárias				
Despesas Previdenciárias				
Resultado Previdenciário	0,00	0,00	0,00	0,00
Plano Financeiro				
Receitas Previdenciárias				
Despesas Previdenciárias				
Resultado Previdenciário	0,00	0,00	0,00	0,00

RREO-Anexo 14 | Tabela 14.0 - Demonstrativo Simplificado do Relatório Resumido da Execução Orçamentária - Estados, DF e Municípios

Receita da Alienação de Ativos e Aplicação dos Recursos	Apuração da Receita da Alienação de Ativos e Aplicação dos Recursos	
	Valor Apurado no Exercício	Saldo a Realizar
Receita da Alienação de Ativos e Aplicação dos Recursos	-	-
Receitas da Alienação de Ativos		
Aplicação dos Recursos da Alienação de Ativos		


RREO-Anexo 14 | Tabela 14.0 - Demonstrativo Simplificado do Relatório Resumido da Execução Orçamentária - Estados, DF e Municípios

Despesas com Ações e Serviços Públicos de Saúde	Apuração das Despesas com Saúde		
	Valor Apurado Até o Bimestre	Limites Constitucionais Anuais	
		% Mínimo a Aplicar no Exercício	% Aplicado Até o Bimestre
Despesas com Ações e Serviços Públicos de Saúde	-	-	-
Despesas com Ações e Serviços Públicos de Saúde Executadas com Recursos de Impostos			

RREO-Anexo 14 | Tabela 14.0 - Demonstrativo Simplificado do Relatório Resumido da Execução Orçamentária - Estados, DF e Municípios

Despesas de Caráter Continuado Derivadas de PPP	Valor Realizado no Período	
	Valor Apurado no Exercício Corrente	
Despesas de Caráter Continuado Derivadas de PPP	-	-
Total das Despesas Consideradas para o Limite / RCL (%)		

Prefeitura Municipal de Coração de Maria

 <p>siconfi Sistema de Informações Contábeis e Fiscais do Setor Público Brasileiro TESOURO NACIONAL</p>	Relatório Resumido de Execução Orçamentária
	Prefeitura Municipal de Coração de Maria - BA (Poder Executivo)
	Orçamentos Fiscal e da Seguridade Social
	CNPJ:
	Exercício: 2020
	Período de referência: 4º bimestre

RREO-Anexo 14 | Tabela 14.0 - Demonstrativo Simplificado do Relatório Resumido da Execução Orçamentária - Estados, DF e Municípios

Notas Explicativas	Valores
	31/08/2020
Notas Explicativas	-
Notas Explicativas	-

Prefeitura Municipal de Coração de Maria



PREFEITURA MUNICIPAL DE CORAÇÃO DE MARIA
RELATÓRIO RESUMIDO DA EXECUÇÃO ORÇAMENTÁRIA
DEMONSTRATIVO DE SENTENÇAS JUDICIAIS
ORÇAMENTO FISCAL E DA SEGURIDADE SOCIAL

Órgão: (Todos)

Unidade: (Todos)

Período: 01/01/2020 a 31/08/2020

Tp Emp	CodRed	Dotação Orçamentária	Proc Credor	CNP/JC/PF	Data Emp	Data Liq	Data Pag	Bruto(R\$)	Retido	Líquido
S 1	020200	2003 319091000000000	160	PRECATÓRIOS - DIVERSOS CREDORES	28/01/2020	28/01/2020	28/01/2020	3.768,26		3.768,26
		Valor empenhado nesta data para atender despesas com cumprimento de sentenças judiciais (precatórios), durante o exercício de 2020.		11.805.839/0001-13						
S 2	020200	2003 319091000000000	195	PRECATÓRIOS - DIVERSOS CREDORES	03/02/2020	03/02/2020	03/02/2020	43.523,79		43.523,79
		Valor empenhado nesta data para atender despesas com cumprimento de sentenças judiciais (precatórios), durante o exercício de 2020.		11.805.839/0001-13						
S 3	020200	2003 319091000000000	210	PRECATÓRIOS - DIVERSOS CREDORES	05/02/2020	05/02/2020	05/02/2020	2.253,00		2.253,00
		Valor empenhado nesta data para atender despesas com cumprimento de sentenças judiciais (precatórios), durante o exercício de 2020.		11.805.839/0001-13						
S 4	020200	2003 319091000000000	510	PRECATÓRIOS - DIVERSOS CREDORES	13/03/2020	13/03/2020	13/03/2020	6.046,93		6.046,93
		Valor empenhado nesta data para atender despesas com cumprimento de sentenças judiciais (precatórios), durante o exercício de 2020.		11.805.839/0001-13						
S 5	020200	2003 319091000000000	511	PRECATÓRIOS - DIVERSOS CREDORES	13/03/2020	13/03/2020	13/03/2020	4.930,92		4.930,92
		Valor empenhado nesta data para atender despesas com cumprimento de sentenças judiciais (precatórios), durante o exercício de 2020.		11.805.839/0001-13						
S 6	020200	2003 319091000000000	512	PRECATÓRIOS - DIVERSOS CREDORES	13/03/2020	13/03/2020	13/03/2020	1.094,15		1.094,15
		Valor empenhado nesta data para atender despesas com cumprimento de sentenças judiciais (precatórios), durante o exercício de 2020.		11.805.839/0001-13						
S 7	020200	2003 319091000000000	513	PRECATÓRIOS - DIVERSOS CREDORES	13/03/2020	13/03/2020	13/03/2020	5.182,47		5.182,47
		Valor empenhado nesta data para atender despesas com cumprimento de sentenças judiciais (precatórios), durante o exercício de 2020.		11.805.839/0001-13						
S 8	020200	2003 319091000000000	514	PRECATÓRIOS - DIVERSOS CREDORES	13/03/2020	13/03/2020	13/03/2020	9.827,85		9.827,85
		Valor empenhado nesta data para atender despesas com cumprimento de sentenças judiciais (precatórios), durante o exercício de 2020.		11.805.839/0001-13						
S 9	020200	2003 319091000000000	515	PRECATÓRIOS - DIVERSOS CREDORES	13/03/2020	13/03/2020	13/03/2020	15.881,41		15.881,41
		Valor empenhado nesta data para atender despesas com cumprimento de sentenças judiciais (precatórios), durante o exercício de 2020.		11.805.839/0001-13						
S 10	020200	2003 319091000000000	516	PRECATÓRIOS - DIVERSOS CREDORES	13/03/2020	13/03/2020	13/03/2020	12.283,89		12.283,89
		Valor empenhado nesta data para atender despesas com cumprimento de sentenças judiciais (precatórios), durante o exercício de 2020.		11.805.839/0001-13						
S 11	020200	2003 319091000000000	517	PRECATÓRIOS - DIVERSOS CREDORES	13/03/2020	13/03/2020	13/03/2020	5.493,90		5.493,90
		Valor empenhado nesta data para atender despesas com cumprimento de sentenças judiciais (precatórios), durante o exercício de 2020.		11.805.839/0001-13						
S 12	020200	2003 319091000000000	518	PRECATÓRIOS - DIVERSOS CREDORES	13/03/2020	13/03/2020	13/03/2020	300,61		300,61
		Valor empenhado nesta data para atender despesas com cumprimento de sentenças judiciais (precatórios), durante o exercício de 2020.		11.805.839/0001-13						
S 13	020200	2003 319091000000000	519	PRECATÓRIOS - DIVERSOS CREDORES	13/03/2020	13/03/2020	13/03/2020	1.607,87		1.607,87
		Valor empenhado nesta data para atender despesas com cumprimento de sentenças judiciais (precatórios), durante o exercício de 2020.		11.805.839/0001-13						
S 14	020200	2003 319091000000000	520	PRECATÓRIOS - DIVERSOS CREDORES	13/03/2020	13/03/2020	13/03/2020	2.986,44		2.986,44
		Valor empenhado nesta data para atender despesas com cumprimento de sentenças judiciais (precatórios), durante o exercício de 2020.		11.805.839/0001-13						
S 15	020200	2003 319091000000000	507	PRECATÓRIOS - DIVERSOS CREDORES	13/03/2020	13/03/2020	13/03/2020	2.199,54		2.199,54
		Valor empenhado nesta data para atender despesas com cumprimento de sentenças judiciais (precatórios), durante o exercício de 2020.		11.805.839/0001-13						
S 16	020200	2003 319091000000000	1137	PRECATÓRIOS - DIVERSOS CREDORES	30/06/2020	30/06/2020	30/06/2020	28.046,12		28.046,12
		Valor empenhado nesta data para atender despesas com cumprimento de sentenças judiciais (precatórios), durante o exercício de 2020.		11.805.839/0001-13						
S 17	020200	2003 319091000000000	1138	PRECATÓRIOS - DIVERSOS CREDORES	30/06/2020	30/06/2020	30/06/2020	40.525,39		40.525,39
		Valor empenhado nesta data para atender despesas com cumprimento de sentenças judiciais (precatórios), durante o exercício de 2020.		11.805.839/0001-13						
S 18	020200	2003 319091000000000	1139	PRECATÓRIOS - DIVERSOS CREDORES	30/06/2020	30/06/2020	30/06/2020	23.227,63		23.227,63
		Valor empenhado nesta data para atender despesas com cumprimento de sentenças judiciais (precatórios), durante o exercício de 2020.		11.805.839/0001-13						
S 19	020200	2003 319091000000000	1140	PRECATÓRIOS - DIVERSOS CREDORES	30/06/2020	30/06/2020	30/06/2020	23.696,32		23.696,32
		Valor empenhado nesta data para atender despesas com cumprimento de sentenças judiciais (precatórios), durante o exercício de 2020.		11.805.839/0001-13						
S 20	020200	2003 319091000000000	1107	PRECATÓRIOS - DIVERSOS CREDORES	22/06/2020	22/06/2020	22/06/2020	4.730,90		4.730,90
		Valor empenhado nesta data para atender despesas com cumprimento de sentenças judiciais (precatórios), durante o exercício de 2020.		11.805.839/0001-13						

Prefeitura Municipal de Coração de Maria



PREFEITURA MUNICIPAL DE CORACAO DE MARIA

RELATÓRIO RESUMIDO DA EXECUÇÃO ORÇAMENTÁRIA
 DEMONSTRATIVO DE SENTENÇAS JUDICIAIS
 ORÇAMENTO FISCAL E DA SEGURIDADE SOCIAL

Período: 01/01/2020 a 31/08/2020

Órgão: (Todos)
 Unidade: (Todos)

Tip Emp	CodRed	Dotação Orçamentária	Proc Credor	CNPJ/CPF	Data Emp	Data Liq	Data Pag	Bruto(R\$)	Retido	Líquido	
S 21	020200	2003 319091000000000	1109 PRECATORIOS - DIVERSOS CREDORES	11.805.839/0001-13	22/06/2020	22/06/2020	22/06/2020	50,00		50,00	
		Valor empenhado nesta data para atender despesas com cumprimento de sentenças judiciais (precatórios), durante o exercício de 2020.									
S 22	020200	2003 319091000000000	1110 PRECATORIOS - DIVERSOS CREDORES	11.805.839/0001-13	22/06/2020	22/06/2020	22/06/2020	2.482,28		2.482,28	
		Valor empenhado nesta data para atender despesas com cumprimento de sentenças judiciais (precatórios), durante o exercício de 2020.									
S 23	020200	2003 319091000000000	921 PRECATORIOS - DIVERSOS CREDORES	11.805.839/0001-13	02/06/2020	02/06/2020	02/06/2020	8.008,65		8.008,65	
		Valor empenhado nesta data para atender despesas com cumprimento de sentenças judiciais (precatórios), durante o exercício de 2020.									
S 24	020200	2003 319091000000000	1271 PRECATORIOS - DIVERSOS CREDORES	11.805.839/0001-13	10/07/2020	10/07/2020	10/07/2020	24.267,62		24.267,62	
		Valor empenhado nesta data para atender despesas com cumprimento de sentenças judiciais (precatórios), durante o exercício de 2020.									
Total de Registros:								24	272.415,94	0,00	272.415,94

EDMÁRIO PAIM DE CERQUEIRA
 PREFEITO MUNICIPAL

JACKSON RIBEIRO AZEVEDO
 Contador