

Prefeitura Municipal de Coração de Maria

Relatório de Gestão Fiscal (Rgf)




Sistema de Informações
 Contábeis e Fiscais
 do Setor Público Brasileiro
TESOURO NACIONAL

Relatório de Gestão Fiscal
Prefeitura Municipal de Coração de Maria - BA (Poder Executivo)
Orçamentos Fiscal e da Seguridade Social
CNPJ:
Exercício: 2019
Período de referência: 2º quadrimestre

RGF-Anexo 01 | Tabela 1.0 - Demonstrativo da Despesa com Pessoal

Descrição da Despesa	Despesa Executada com Pessoal												
	DISPESAS EXECUTADAS (Últimos 12 Meses)						LIQUIDADAS						
	<MR-11>	<MR-10>	<MR-9>	<MR-8>	<MR-7>	<MR-6>	<MR-5>	<MR-4>	<MR-3>	<MR-2>	<MR-1>	<MR>	INSCRITAS EM RESTOS A PAGAR NÃO PROCESSADOS (P)
Despesa com Pessoal (últimos 12 meses)	2.201.821,15	2.467.770,15	2.163.798,14	5.823.465,51	24.823,72	2.698.832,51	2.283.397,23	2.297.717,81	2.282.314,39	2.334.842,65	3.440.332,03	2.304.682,70	0,00
DESPESA BRUTA COM PESSOAL (I)	1.800.503,90	1.826.720,49	1.689.622,30	4.274.643,52	24.823,72	2.244.631,59	2.033.462,90	2.033.398,91	1.933.188,39	1.841.425,44	2.128.373,68	1.822.243,79	0,00
Impostos, Contribuições e Outras Despesas Variáveis	170.932,24	221.022,88	128.894,83	922.100,97		183.203,20	233.802,31	232.874,27	184.238,98	171.219,99	148.283,73	192.511,75	0,00
Benefícios Previdenciários													0,00
Pessoal Inativo e Pensionistas													0,00
Aposentadorias, Inatividade e Reformas													0,00
Outras Benefícios Previdenciários													0,00
Outras Despesas com Pessoal (II)	367.888,25	590.627,93	343.799,98	858.651,02	0,00	130.670,96	320.002,23	116.648,24	274.856,02	322.197,22	362.083,72	319.238,22	0,00
DESPESAS NÃO COMPUZADAS (§ 1º do art. 19 da LRF III)													0,00
Instituições por Demissão e Incentivos à Demissão Voluntária													0,00
Despesas de Exercícios Anteriores do Período Anterior ao da Apuração													0,00
Inativos e Pensionistas com Receitas Vinculadas													0,00
DESPESA LÍQUIDA COM PESSOAL (III) = (I - II)	2.201.821,15	2.467.770,15	2.163.798,14	5.823.465,51	24.823,72	2.698.832,51	2.283.397,23	2.297.717,81	2.282.314,39	2.334.842,65	3.440.332,03	2.304.682,70	0,00

Prefeitura Municipal de Coração de Maria

 <p>Sistema de Informações Contábeis e Fiscais do Setor Público Brasileiro TESOURO NACIONAL</p>	Relatório de Gestão Fiscal
	Prefeitura Municipal de Coração de Maria - BA (Poder Executivo)
	Orçamentos Fiscal e da Seguridade Social
	CNPJ:
	Exercício: 2019
Período de referência: 2º quadrimestre	

RGF-Anexo 01 | Tabela 1.0 - Demonstrativo da Despesa com Pessoal

DTP e Apuração do Cumprimento do Limite Legal	DTP e Apuração do Cumprimento do Limite Legal	
	Valor	% sobre a RCL Ajustada
DTP e Apuração do Cumprimento do Limite Legal	-	-
RECEITA CORRENTE LÍQUIDA - RCL (IV)	51.733.323,66	
(-) Transferências Obrigatórias da União Relativas às Emendas Individuais (V) (§13º, art. 166 da CF)		0,00
= RECEITA CORRENTE LÍQUIDA AJUSTADA (VI)	51.733.323,66	
DESPESA TOTAL COM PESSOAL - DTP (VII) = (IIIa + IIIb)	30.406.560,99	58,78
LIMITE MÁXIMO (VIII) (incisos I, II e III, art. 20 da LRF)	27.935.994,78	54,00
LIMITE PRUDENCIAL (IX) = (0,95 x VIII) (parágrafo único do art. 22 da LRF)	26.539.195,04	51,30
LIMITE DE ALERTA (X) = (0,90 x VIII) (inciso II do §1º do art. 59 da LRF)	25.142.395,30	48,60

RGF-Anexo 01 | Tabela 1.0 - Demonstrativo da Despesa com Pessoal

Notas Explicativas	Valores
	31/08/2019
Notas Explicativas	-
Notas Explicativas	-


Prefeitura Municipal de Coração de Maria

 <p>siconfi Sistema de Informações Contábeis e Fiscais do Setor Público Brasileiro TESOURO NACIONAL</p>	Relatório de Gestão Fiscal
	Prefeitura Municipal de Coração de Maria - BA (Poder Executivo)
	Orçamentos Fiscal e da Seguridade Social
	CNPJ:
	Exercício: 2019
Período de referência: 2º quadrimestre	

RGF-Anexo 01 | Tabela 1.2 - Trajetória de Retorno ao Limite da Despesa Total com Pessoal

Trajetória de Retorno ao Limite da Despesa Total com Pessoal	Exercício de Referência (a)		Aplicação de Teto de Restrição ao Limite da DTP		Exercício de Referência Seguinte	
	Limite Máximo (a)	% DTP (a)	Redutor Mínimo de 1% do Excedente (b) = (10% x % Excedente (a) = (b-a))	Limite (b) = (b-a)	Exercício de Referência Seguinte	Exercício de Referência Seguinte
Personal						
Permanente						
Total						

Prefeitura Municipal de Coração de Maria

 <p>Sistema de Informações Contábeis e Fiscais do Setor Público Brasileiro TESOURO NACIONAL</p>	Relatório de Gestão Fiscal
	Prefeitura Municipal de Coração de Maria - BA (Poder Executivo)
	Orçamentos Fiscal e da Seguridade Social
	CNPJ:
	Exercício: 2019
	Período de referência: 2º quadrimestre

RGF-Anexo 01 | Tabela 1.2 - Trajetória de Retorno ao Limite da Despesa Total com Pessoal

Notas Explicativas	Valores
	31/08/2019
Notas Explicativas	-
Identificação do Quadrimestre em que Excedeu o Limite e dos Períodos de Retorno	
Notas Explicativas	

RGF-Anexo 01 | Tabela 1.2 - Trajetória de Retorno ao Limite da Despesa Total com Pessoal

Notas Explicativas	Valores
	31/08/2019
Notas Explicativas	-
Identificação do Quadrimestre em que Excedeu o Limite e dos Períodos de Retorno	
Notas Explicativas	

RGF-Anexo 01 | Tabela 1.4 - Demonstrativo da Despesa com Pessoal - Ente Consorciado

Notas Explicativas	Valores
	31/08/2019
Notas Explicativas	-
Notas Explicativas	

Prefeitura Municipal de Coração de Maria



siconfi
Sistema de Informações
Contábeis e Fiscais
do Setor Público Brasileiro

Relatório de Gestão Fiscal
Prefeitura Municipal de Coração de Maria - BA (Poder Executivo)
Orçamentos Fiscal e da Seguridade Social
CNPJ:
Exercício: 2019
Período de referência: 2º quadrimestre


RGF-Anexo 02 | Tabela 2.0 - Demonstrativo da Dívida Consolidada Líquida - Estados, DF e Municípios

	Tabela 2.0 - Demonstrativo da Dívida Consolidada Líquida		Cálculo da Dívida Consolidada Líquida		
	SALDO DO EXERCÍCIO ANTERIOR	SALDO DO EXERCÍCIO DE 2019			Até o 3º Quadrimestre
		Até o 1º Quadrimestre	Até o 2º Quadrimestre	Até o 3º Quadrimestre	
Dívida Consolidada					
DÍVIDA CONSOLIDADA - DC (I)	26.179.155,94	25.442.178,01	24.752.061,77	0,00	0,00
Dívida Mobiliária	0,00	0,00	0,00	0,00	0,00
Dívida Contratual	25.382.209,74	25.200.929,43	24.512.675,54	0,00	0,00
Empréstimos	0,00	0,00	0,00	0,00	0,00
Internos	0,00	0,00	0,00	0,00	0,00
Externos	0,00	0,00	0,00	0,00	0,00
Reestruturação de Dívida de Estados e Municípios	0,00	0,00	0,00	0,00	0,00
Financiamentos	0,00	0,00	0,00	0,00	0,00
Internos					
Externos					
Parcelamento e Renegociação de Dívidas	24.904.785,47	24.524.457,03	23.915.502,90		0,00
De Tributos					
De Contribuições Previdenciárias	24.539.698,41	24.199.106,65	23.610.681,88		
De Demais Contribuições Sociais	284.114,27	271.784,30	258.037,98		
Do FGTS					
Com Instituição Não Financeira	80.972,79	53.566,08	46.783,04		
Demais Dívidas Contratuais	477.424,27	676.472,40	597.172,64		0,00
Precatórios Posteriores a 05/05/2000 (inclusive) Vencidos e Não Pagos	796.946,20	241.248,58	239.386,23		0,00
Otras Dívidas	0,00	0,00	0,00		0,00
Do FGTS	0,00	2.134.919,78	1.429.110,49		0,00
Disponibilidade de Caixa	0,00	2.134.919,78	1.429.110,49		0,00
Disponibilidade de Caixa Bruta	2.640.681,26	2.406.922,23	1.681.248,94		
(-) Restos a Pagar Processados	3.503.834,14	272.002,45	252.138,45		
Demais Haveres Financeiros					
DÍVIDA CONSOLIDADA LÍQUIDA (DCL) (III) = (I - II)	26.179.155,94	23.307.258,23	23.322.951,28		0,00
RECEITA CORRENTE LÍQUIDA - RCL	47.366.860,25	48.402.598,99	51.733.323,66		0,00
% da DCL sobre a RCL (III/RCL)	55,27	52,56	47,85		
% da DCL sobre a RCL (III/RCL)	55,27	48,15	45,08		
LIMITE DEFINIDO POR RESOLUÇÃO DO SENADO FEDERAL	58.840.232,30	58.083.118,79	62.079.986,39		0,00
LIMITE DE ALERTA (inciso III do § 1º do art. 59 da LRF)	51.156.209,07	52.274.806,91	55.871.989,55		
Outros Valores Não Integrantes da DC					
Precatórios Anteriores a 05/05/2000	0,00	0,00	0,00		0,00
Precatórios Posteriores a 05/05/2000 (Não incluídos na DC)	0,00	0,00	0,00		0,00
Passivo Atuarial	0,00	0,00	0,00		0,00
Insuficiência Financeira	863.152,88	0,00	0,00		0,00
Depósitos e Consignações Sem Contrapartida	0,00	0,00	0,00		0,00
RP Não-Processados	0,00	0,00	0,00		0,00
Antecipações de Receita Orçamentária - ARO	0,00	0,00	0,00		0,00
Dívida Contratual de PPP	0,00	0,00	0,00		0,00
Apropriação de Depósitos Judiciais - LC 15/1/2015	0,00	0,00	0,00		0,00

Prefeitura Municipal de Coração de Maria

	Relatório de Gestão Fiscal Prefeitura Municipal de Coração de Maria - BA (Poder Executivo) Orçamentos Fiscal e da Seguridade Social CNPJ: Exercício: 2019 Período de referência: 2º quadrimestre
---	---

Prefeitura Municipal de Coração de Maria

 <p style="font-size: small;">Sistema de Informações Contábeis e Fiscais do Setor Público Brasileiro</p> <p style="font-weight: bold; font-size: x-small;">TESOURO NACIONAL</p>	Relatório de Gestão Fiscal
	Prefeitura Municipal de Coração de Maria - BA (Poder Executivo)
	Orçamentos Fiscal e da Seguridade Social
	CNPJ:
	Exercício: 2019
	Período de referência: 2º quadrimestre

RGF-Anexo 02 | Tabela 2.0 - Demonstrativo da Dívida Consolidada Líquida - Estados, DF e Municípios

Notas Explicativas	Valores
	31/08/2019
Notas Explicativas	-
Notas Explicativas	-


Prefeitura Municipal de Coração de Maria

 <p>Sistema de Informações Contábeis e Fiscais do Setor Público Brasileiro TESOURO NACIONAL</p>	Relatório de Gestão Fiscal
	Prefeitura Municipal de Coração de Maria - BA (Poder Executivo)
	Orçamentos Fiscal e da Seguridade Social
	CNPJ:
	Exercício: 2019
Período de referência: 2º quadrimestre	

RGF-Anexo 02 | Tabela 2.1 - Trajetória de Retorno ao Limite da Dívida Consolidada Líquida - Estados, DF e Municípios

Trajetória de Retorno ao Limite da Dívida Consolidada Líquida	Trajetória de Retorno ao Limite da Dívida Consolidada Líquida				Trajetória de Retorno ao Limite da Dívida Consolidada Líquida					
	Exercício em que Escreveu o Limite Quadrimestre em que Escreveu o Limite	Exercício de primeiro período seguinte Primeiro período seguinte	Exercício de segundo período seguinte Segundo período seguinte	Exercício de terceiro período seguinte Terceiro período seguinte	Exercício de primeiro período seguinte Primeiro período seguinte	Exercício de segundo período seguinte Segundo período seguinte	Exercício de terceiro período seguinte Terceiro período seguinte	Exercício de quarto período seguinte Quarto período seguinte		
Limite Máximo (a)	% DCL (b)	% Excedente (c) = (b-a)	Limite (d) = (b-c)	% DCL (f)	Redutor Residual (g) = (c-d)	Limite (h) = (d)	% DCL (i)	Redutor Residual (j) = (i-h)	Limite (k) = (h)	% DCL (l)
Valores Percentuais										

Prefeitura Municipal de Coração de Maria

 <p>Sistema de Informações Contábeis e Fiscais do Setor Público Brasileiro TESOURO NACIONAL</p>	Relatório de Gestão Fiscal
	Prefeitura Municipal de Coração de Maria - BA (Poder Executivo)
	Orçamentos Fiscal e da Seguridade Social
	CNPJ:
	Exercício: 2019
	Período de referência: 2º quadrimestre

RGF-Anexo 02 | Tabela 2.1 - Trajetória de Retorno ao Limite da Dívida Consolidada Líquida - Estados, DF e Municípios

Notas Explicativas	Valores
	31/08/2019
Notas Explicativas	-
Notas Explicativas	
Identificação do Quadrimestre em que Excedeu o Limite e dos Períodos de Retorno	

Prefeitura Municipal de Coração de Maria



siconfi
Sistema de Informações
Contábeis e Fiscais
do Setor Público Brasileiro


TESOURO NACIONAL

Relatório de Gestão Fiscal
Prefeitura Municipal de Coração de Maria - BA (Poder Executivo)
Orçamentos Fiscal e da Seguridade Social
CNPJ:
Exercício: 2019
Período de referência: 2º quadrimestre

RGF-Anexo 03 | Tabela 3.0 - Demonstrativo das Garantias e Contragarantias de Valores

	Saldo das Garantias Concedidas e Contragarantias Recebidas		SALDO DO EXERCÍCIO DE 2019	
	SALDO DO EXERCÍCIO ANTERIOR	SALDO DO EXERCÍCIO DE 2019		Até o 3º Quadrimestre
		Até o 1º Quadrimestre	Até o 2º Quadrimestre	
Garantias Concedidas	-	-	-	-
Garantias Concedidas				
AOS ESTADOS (I)	0,00	0,00	0,00	0,00
Em Operações de Crédito Externas				
Em Operações de Crédito Internas				
AOS MUNICÍPIOS (II)	0,00	0,00	0,00	0,00
Em Operações de Crédito Externas				
Em Operações de Crédito Internas				
AS ENTIDADES CONTROLADAS (III)	0,00	0,00	0,00	0,00
Em Operações de Crédito Externas				
Em Operações de Crédito Internas				
POR MEIO DE FUNDOS E PROGRAMAS (IV)				
TOTAL GARANTIAS CONCEDIDAS (V) = (I + II + III + IV)	0,00	0,00	0,00	0,00
RECEITA CORRENTE LÍQUIDA - RCL (VI)	0,00	0,00	0,00	0,00
% do TOTAL DAS GARANTIAS sobre a RCL (VII)	0,00	0,00	0,00	0,00
LIMITE DEFINIDO POR RESOLUÇÃO DO SENADO FEDERAL				
LIMITE DE ALERTA (inciso II § 1º do art. 59 da LRF)				
Contragarantias Recebidas	-	-	-	-
Contragarantias Recebidas				
DOS ESTADOS (VII)	0,00	0,00	0,00	0,00
Em Garantia às Operações de Crédito Externas				
Em Garantia às Operações de Crédito Internas				
DOS MUNICÍPIOS (VIII)	0,00	0,00	0,00	0,00
Em Garantia às Operações de Crédito Externas				
Em Garantia às Operações de Crédito Internas				
DAS ENTIDADES CONTROLADAS (IX)	0,00	0,00	0,00	0,00
Em Garantia às Operações de Crédito Externas				
Em Garantia às Operações de Crédito Internas				
EM GARANTIAS POR MEIO DE FUNDOS E PROGRAMAS (X)				
TOTAL CONTRAGARANTIAS RECEBIDAS (XI) = (VII + VIII + IX + X)	0,00	0,00	0,00	0,00

Prefeitura Municipal de Coração de Maria

 <p>Sistema de Informações Contábeis e Fiscais do Setor Público Brasileiro TESOURO NACIONAL</p>	Relatório de Gestão Fiscal
	Prefeitura Municipal de Coração de Maria - BA (Poder Executivo)
	Orçamentos Fiscal e da Seguridade Social
	CNPJ:
	Exercício: 2019
	Período de referência: 2º quadrimestre

RGF-Anexo 03 | Tabela 3.0 - Demonstrativo das Garantias e Contragarantias de Valores

Notas Explicativas	Valores
	31/08/2019
Notas Explicativas	-
Notas Explicativas	-

RGF-Anexo 04 | Tabela 4.0 - Demonstrativo das Operações de Crédito - Estados, DF e Municípios

Operações de Crédito	Valor Realizado no Período	
	VALOR REALIZADO	
	No Quadrimestre de Referência	Até o Quadrimestre de Referência (a)
Operações de Crédito	-	-
Mobiliária	0,00	0,00
Interna	0,00	0,00
Externa	0,00	0,00
Contratual	0,00	0,00
Interna	0,00	0,00
Empréstimos	0,00	0,00
Aquisição Financiada de Bens e Arrendamento Mercantil Financeiro	0,00	0,00
Antecipação de Receita pela Venda a Termo de Bens e Serviços	0,00	0,00
Assunção Reconhecimento e Confissão de Dívidas (LRF, art. 29, § 1º)	0,00	0,00
Operações de Crédito não sujeitas ao limite para fins de contratação (I)	0,00	0,00
Externa	0,00	0,00
Empréstimos	0,00	0,00
Aquisição Financiada de Bens e Arrendamento Mercantil Financeiro	0,00	0,00
Antecipações de Receitas pela Venda a Termo de Bens e Serviços	0,00	0,00
Assunção, Reconhecimento e Confissão de Dívidas (LRF, art. 29, § 1º)	0,00	0,00
Operações de crédito não sujeitas ao limite para fins de contratação (II)	0,00	0,00
TOTAL (III)	0,00	0,00

RGF-Anexo 04 | Tabela 4.0 - Demonstrativo das Operações de Crédito - Estados, DF e Municípios

Apuração do Cumprimento dos Limites	Apuração do Cumprimento dos Limites	
	VALOR	% SOBRE A RCL
Apuração do Cumprimento dos Limites	-	-
Receita Corrente Líquida - RCL (IV)	-	-
Operações Vedadas (V)	0,00	0,00
Total Considerado para Fins da Apuração do Cumprimento do Limite (VI) = (IIIa + V - Ia - IIa)		
Limite Geral Definido por Resolução do Senado Federal para as Operações de Crédito Internas e Externas		
Limite de Alerta (inciso III do § 1º do art. 59 da LRF)		
Operações de Crédito por Antecipação da Receita Orçamentária		
Limite Definido por Resolução do Senado Federal para as Operações de Crédito por Antecipação da Receita Orçamentária		

RGF-Anexo 04 | Tabela 4.0 - Demonstrativo das Operações de Crédito - Estados, DF e Municípios

Outras Operações Que Integram a Dívida Consolidada	Valor Realizado no Período	
	VALOR REALIZADO	
	No Quadrimestre de Referência	Até o Quadrimestre de Referência (a)
Outras Operações Que Integram a Dívida Consolidada	-	-
Parcelamentos de Dívidas	0,00	0,00
Tributos		
Contribuições Previdenciárias		
FGTS		
Operações de Reestruturação e Recomposição do Principal de Dívidas		

RGF-Anexo 04 | Tabela 4.0 - Demonstrativo das Operações de Crédito - Estados, DF e Municípios


Notas Explicativas	Valores
	31/08/2019
Notas Explicativas	-
Notas Explicativas	-

RGF-Anexo 06 | Tabela 6.0 - Demonstrativo Simplificado do Relatório de Gestão Fiscal

Receita Corrente Líquida	Valor Até o Quadrimestre	
	Valor Até o Quadrimestre	Valor Até o Quadrimestre
Receita Corrente Líquida	-	-
Receita Corrente Líquida		51.733.323,66
Receita Corrente Líquida Ajustada		51.733.323,66

RGF-Anexo 06 | Tabela 6.0 - Demonstrativo Simplificado do Relatório de Gestão Fiscal

Prefeitura Municipal de Coração de Maria

 <p>Sistema de Informações Contábeis e Fiscais do Setor Público Brasileiro TESOURO NACIONAL</p>	Relatório de Gestão Fiscal
	Prefeitura Municipal de Coração de Maria - BA (Poder Executivo)
	Orçamentos Fiscal e da Seguridade Social
	CNPJ:
	Exercício: 2019
	Período de referência: 2º quadrimestre

Despesa com Pessoal	Valor Realizado no Período	
	VALOR	% SOBRE A RCL AJUSTADA
Despesa Total com Pessoal - DTP	30.406.560,99	58,78
Limite Máximo (incisos I, II e III art. 20 da LRF) - <%>	27.935.994,78	54,00
Limite Prudencial (parágrafo único art. 22 da LRF) - <%>	26.539.195,04	51,30
Limite de Alerta (inciso II do §1º do art. 59 da LRF) - <%>	25.142.395,30	48,60

RGF-Anexo 06 | Tabela 6.0 - Demonstrativo Simplificado do Relatório de Gestão Fiscal

Dívida Consolidada	Comparativo do Saldo da Dívida	
	VALOR	% SOBRE A RCL
Dívida Consolidada	-	-
Dívida Consolidada Líquida	23.322.951,28	45,08
Limite Definido por Resolução do Senado Federal	62.079.988,39	120,00

RGF-Anexo 06 | Tabela 6.0 - Demonstrativo Simplificado do Relatório de Gestão Fiscal

Garantias de Valores	Comparativo do Saldo de Garantia	
	VALOR	% SOBRE A RCL
Garantias de Valores	-	-
Total das Garantias Concedidas	-	-
Limite Definido por Resolução do Senado Federal	-	-

RGF-Anexo 06 | Tabela 6.0 - Demonstrativo Simplificado do Relatório de Gestão Fiscal

Operações de Crédito	Valor Realizado no Período	
	VALOR	% SOBRE A RCL
Operações de Crédito Internas e Externas	-	-
Limite Definido pelo Senado Federal para Operações de Crédito Externas e Internas	-	-
Operações de Crédito por Antecipação da Receita	-	-
Limite Definido pelo Senado Federal para Operações de Crédito por Antecipação da Receita	-	-

RGF-Anexo 06 | Tabela 6.0 - Demonstrativo Simplificado do Relatório de Gestão Fiscal

Restos a Pagar	Restos a Pagar e Disponibilidade de Caixa	
	RESTOS A PAGAR EMPENHADOS E NÃO LIQUIDADOS DO EXERCÍCIO	DISPONIBILIDADE DE CAIXA LÍQUIDA (APÓS A INSCRIÇÃO EM RESTOS A PAGAR NÃO PROCESSADOS DO EXERCÍCIO)
Restos a Pagar	-	-
Valor Total	-	-

RGF-Anexo 06 | Tabela 6.0 - Demonstrativo Simplificado do Relatório de Gestão Fiscal

Notas Explicativas	Valores
	31/08/2019
Notas Explicativas	-
Notas Explicativas	-