



Diário Oficial do **Município**

Prefeitura Municipal de Coração de Maria

segunda-feira, 30 de novembro de 2020

Ano XI - Edição nº 01575 | Caderno 1

Prefeitura Municipal de Coração de Maria publica



Praça Drº Araujo Pinho | Centro | Coração de Maria-Ba

www.pmcoracaodemaria.ba.ipmbrasil.org.br

Este documento foi assinado digitalmente por SERASA Experian
1BED6332ED24BE2B62FD889A3A6FB50B

Prefeitura Municipal de Coração de Maria

SUMÁRIO

- DISPENSA 079-2020 E EXTRATO CONTRATO 160-2020.
- RELATÓRIO RESUMIDO DE EXECUÇÃO ORÇAMENTÁRIA - 5º BIMESTRE 2020.

Prefeitura Municipal de Coração de Maria

Dispensa



ESTADO DA BAHIA
PREFEITURA MUNICIPAL DE CORAÇÃO DE MARIA
Praça Araújo Pinho, 14 - Centro - Coração de Maria - Bahia - Cep: 44.250-000
CNPJ: 13.883.996/0001-72

TERMO DE RATIFICAÇÃO E HOMOLOGAÇÃO DISPENSA DE LICITAÇÃO

PROCESSO ADMINISTRATIVO Nº 728/2020 – DISPENSA DE LICITAÇÃO Nº 079/2020

À vista dos elementos contidos no presente Processo devidamente justificado, CONSIDERANDO que a manifestação da COPEL que prevê a indicação de DISPENSA DE LICITAÇÃO em conformidade ao disposto no art. 24, INC II e XXVI, art.26, parágrafo único, da Lei Federal 8.666 de 21 de junho de 1993, CONSIDERANDO que o PARECER JURIDICO atesta que foram cumpridas as exigências legais, e no uso das atribuições que me foram conferidas, em especial ao disposto no artigo 26 da Lei de Licitações, **RATIFICO E HOMOLOGO a DISPENSA DE LICITAÇÃO 079-2020**

Autorizo em consequência, a proceder-se à contratação nos termos do parecer expedido pela Comissão Permanente de Licitação, conforme abaixo descrito:

Objeto a ser contratado: Contratação de empresa para o fornecimento de um Botton GTT 20FX 1,8 cm

Favorecido: M & A SUPRA COMERCIAL LTDA-ME
Cnpj: 10.731.996/000169
Prazo de Vigência: 31 de Dezembro de 2020
Valor Total: R\$ 2.100,00 (dois mil e cem reais)
Fundamento Legal: art. 24, INC II, art. 26, parágrafo único da Lei Federal 8.666/93

Justificativa anexa nos autos do processo de dispensa de licitação nº 079/2020

Determino, ainda, que seja dada a devida publicidade legal, em especial à prevista no caput do artigo 26 da Lei Federal nº 8.666/93, e que, após, seja o presente expediente devidamente autuado e arquivado.

Coração de Maria – BA, 10 de Novembro de 2020.

EDIMARIO PAIM DE CERQUEIRA
PREFEITO MUNICIPAL

Prefeitura Municipal de Coração de Maria



ESTADO DA BAHIA
PREFEITURA MUNICIPAL DE CORAÇÃO DE MARIA
Praça Araújo Pinho, 14 - Centro - Coração de Maria - Bahia - Cep: 44.250-000
CNPJ: 13.883.996/0001-72

Coração de Maria- BA, 10 de Novembro de 2020

PREFEITURA MUNICIPAL DE CORAÇÃO DE MARIA

CNPJ Nº 13.883.996/0001-72

DISPENSA DE LICITAÇÃO Nº 079/2020

EXTRATO DO CONTRATO Nº 160-2020

Processo Administrativo: 728/2020 **Contrato** 160/2020. **Contratante:** Prefeitura Municipal de Coração de Maria-Ba. **Contratada:** **M & A SUPRA COMERCIAL LTDA-ME.**
Objeto: Contratação da Empresa, para aquisição de um Botton GTT 20 F x 1,8 cm, conforme especificações constantes no Termo de Referência que segue em anexo.
Vigência: 10/11/2020 a 31/12/2020. **Valor:** R\$ 2.100,00 (dois mil e cem reais). **Dotação Orçamentária:** Poder: 02 - Poder Executivo , Órgão: 3 - Fundo Municipal de Saude de Coração de Maria , Secretaria: 20.501 - Fundo Municipal de Saúde, Unidade: 02.05.01 - Fundo Municipal de Saúde , Ação: 2033 - Manutenção das Ações de Media e Alta Complexidade Hospitalar e Ambulatorial. Elemento de Despesas: 3.3.9.0.30.00.000000 - Material de Consumo.

MARCOS ANTONIO FERREIRA
PRESIDENTE DA CPL

Prefeitura Municipal de Coração de Maria

Relatório Resumido da Execução

 <p> Sistema de Informações Contábeis e Fiscais do Setor Público Brasileiro TESOURO NACIONAL </p>	Relatório Resumido de Execução Orçamentária	
	Prefeitura Municipal de Coração de Maria - BA (Poder Executivo)	
	Orçamentos Fiscal e da Seguridade Social	
	CNPJ:	
	Exercício: 2020	
Período de referência: 5º bimestre		

RREO-Anexo 01 | Tabela 1.0 - Balanço Orçamentário

Recitas Orçamentárias	Estágios de Receita Orçamentária						SALDO (a-c)
	PREVISÃO INICIAL	PREVISÃO ATUALIZADA (a)	RECEITAS REALIZADAS			% (c/a)	
			No Bimestre (b)	% (b/a)	Até o Bimestre (c)		
Recitas Orçamentárias							
RECEITAS (EXCETO INTRA-ORÇAMENTÁRIAS) (I)	52.743.550,00	52.743.550,00	9.296.258,45	17,63	47.424.536,88	89,92	5.319,013,12
RECEITAS CORRENTES	51.422.414,00	51.422.414,00	9.150.172,71	17,79	47.068.451,14	91,53	4.353.962,86
IMPOSTOS, TAXAS E CONTRIBUIÇÕES DE MELHORIA	2.880.881,00	2.880.881,00	500.685,82	17,38	2.202.369,38	76,45	678.511,62
Impostos	2.459.978,00	2.459.978,00	478.709,41	19,46	2.060.973,45	83,78	389.004,55
Taxas	394.547,00	394.547,00	21.986,41	5,72	141.465,93	36,79	243.091,07
CONTRIBUIÇÕES	36.356,00	36.356,00	0,00	0,00	0,00	0,00	36.356,00
Contribuição de Melhoria	0,00	0,00	0,00	0,00	0,00	0,00	0,00
CONTRIBUIÇÕES SOCIAIS							
Contribuições Econômicas							
Contribuições para Entidades Privadas de Serviço Social e de Formação Profissional							
Contribuição para o Custeio do Serviço de Iluminação Pública							
RECEITA PATRIMONIAL	40.213,00	40.213,00	541,39	1,35	9.165,94	22,79	31.047,06
Exploração do Patrimônio Imobiliário do Estado							
Valores Mobiliários	40.213,00	40.213,00	541,39	1,35	9.165,94	22,79	31.047,06
Delegação de Serviços Públicos mediante Concessão, Permissão, Autorização ou Licença							
Exploração de Recursos Naturais							
Exploração do Patrimônio Intangível							
Cessão de Direitos							
Demais Receitas Patrimoniais							
RECEITA AGROPECUÁRIA							
RECEITA INDUSTRIAL							
RECEITA DE SERVIÇOS	2.169,00	2.169,00	0,00	0,00	0,00	0,00	2.169,00
Serviços Administrativos e Comerciais Gerais							
Serviços e Atividades Referentes à Navegação e ao Transporte							
Serviços e Atividades Referentes à Saúde							
Serviços e Atividades Financeiras							
Outros Serviços	2.169,00	2.169,00	0,00	0,00	0,00	0,00	2.169,00
TRANSFERÊNCIAS CORRENTES	47.915.424,00	47.915.424,00	6.648.935,50	18,05	44.574.995,13	93,03	3.340.428,87
Transferências da União e de suas Entidades	31.146.219,40	31.146.219,40	5.650.130,28	18,14	31.192.260,63	100,15	46.041,23
Transferências dos Estados e do Distrito Federal e de suas Entidades	5.705.186,60	5.705.186,60	786.759,99	13,79	3.211.194,05	56,28	2.494.052,55
Transferências de Municípios e de suas Entidades							
Transferências de Instituições Privadas							
Transferências de Outras Instituições Públicas	11.064.018,00	11.064.018,00	2.212.045,23	19,99	10.171.600,45	91,93	892.417,55
Transferências do Exterior							
Transferências de Pessoas Físicas							
Transferências Provenientes de Depósitos Não Identificados							
OUTRAS RECEITAS CORRENTES	583.727,00	583.727,00	0,00	0,00	281.920,69	48,30	301.806,31
Multas Administrativas, Contratuais e Judiciais	9.534,00	9.534,00	0,00	0,00	3.000,00	31,47	6.534,00
Indenizações, Restituições e Ressarcimentos	567.226,00	567.226,00	0,00	0,00	0,98	0,00	567.225,02
Bens, Direitos e Valores Incorporados ao Patrimônio Público							
Demais Receitas Correntes	6.987,00	6.987,00	0,00	0,00	278.919,71	4.003,44	-271.932,71

Prefeitura Municipal de Coração de Maria

Relatório Resumido de Execução Orçamentária
Prefeitura Municipal de Coração de Maria - BA (Poder Executivo)
Orçamentos Fiscal e da Seguridade Social
CNPJ:
Exercício: 2020
Período de referência: 5º bimestre



TESOURO NACIONAL

Recargas Orçamentárias	Estágios da Receita Orçamentária					SALDO (a-c)
	PREVISÃO INICIAL	PREVISÃO ATUALIZADA (a)	No Bimestre (b)	% (b/a)	Até o Bimestre (c)	
RECEITAS DE CAPITAL	1.321.136,00	1.321.136,00	146.085,74	11,06	356.085,74	26,95
OPERações DE CRÉDITO - Mercado Interno	52.000,00	52.000,00	0,00	0,00	0,00	0,00
Operações de Crédito - Mercado Externo	52.000,00	52.000,00	0,00	0,00	0,00	0,00
ALIEÇÃO DE BENS	0,00	0,00	0,00	0,00	0,00	0,00
Alienação de Bens Móveis						
Alienação de Bens Imóveis						
AMORTIZações DE EMPRESTIMOS						
TRANSFERÊNCIAS DE CAPITAL	1.269.136,00	1.269.136,00	146.085,74	11,51	356.085,74	28,06
Transferências da União e de suas Entidades	1.219.136,00	1.219.136,00	0,00	0,00	210.000,00	17,23
Transferências dos Estados e do Distrito Federal e de suas Entidades	50.000,00	50.000,00	146.085,74	292,17	146.085,74	292,17
Transferências dos Municípios e de suas Entidades						
Transferências de Instituições Privadas						
Transferências de Outras Instituições Públicas						
Transferências do Exterior						
Transferências de Pessoas Físicas						
Transferências Provenientes de Depósitos Não Identificados						
OUTRAS RECEITAS DE CAPITAL	0,00	0,00	0,00	0,00	0,00	0,00
Integralização do Capital Social						
Remuneração das Disponibilidades do Tesouro						
Resgate de Títulos do Tesouro						
Demais Receitas de Capital						
RECEITAS (INTRA-ORÇAMENTÁRIAS) (II)	5.875.793,00	5.875.793,00	993.022,76	16,90	5.835.801,58	99,32
SUBTOTAL DAS RECEITAS (III) = (I + II)	58.619.343,00	58.619.343,00	10.289.281,21	17,55	53.260.338,46	90,86
OPERações DE CRÉDITO/REFINANCIAMENTO (IV)	0,00	0,00	0,00	0,00	0,00	0,00
Operações de Crédito - Mercado Interno						
Mobiliária						
Contratual						
Operações de Crédito - Mercado Externo	0,00	0,00	0,00	0,00	0,00	0,00
Mobiliária						
Contratual						
TOTAL DAS RECEITAS (V) = (III + IV)	58.619.343,00	58.619.343,00	10.289.281,21	17,55	53.260.338,46	90,86
DEFICIT (VI)						
TOTAL COM DEFICIT (VII) = (V + VI)	58.619.343,00	58.619.343,00	10.289.281,21	17,55	53.260.338,46	90,86
SALDOS DE EXERCÍCIOS ANTERIORES	0,00	0,00				
Recursos Arrecadados em Exercícios Anteriores - RPPS						
Superávit Financeiro Utilizado para Créditos Adicionais						

RREO-Anexo 01 | Tabela 1.0 - Balanço Orçamentário

Despesas Orçamentárias	Estágios da Despesa Orçamentária					SALDO (g) = (e-f)	DESPESAS LIQUIDADAS ATÉ O BIMESTRE (h)	DESPESAS PAGAS ATÉ O BIMESTRE (i)	INSCRITAS EM RESTOS A PAGAR NÃO PROCESSADOS (n)
	DOTAÇÃO INICIAL (d)	DOTAÇÃO ATUALIZADA (e)	DESPESAS EMPENHADAS ATÉ O BIMESTRE	DESPESAS LIQUIDADAS NO BIMESTRE	DESPESAS PAGAS ATÉ O BIMESTRE (j)				

Prefeitura Municipal de Coração de Maria



Sistema de Informações Contábeis e Fiscais do Setor Público Brasileiro

Relatório Resumido de Execução Orçamentária
Prefeitura Municipal de Coração de Maria - BA (Poder Executivo)
Orçamentos Fiscal e da Seguridade Social
CNPJ:
Exercício: 2020
Período de referência: 5º bimestre

Despesas Orçamentárias	Estágios da Despesa Orçamentária										INSCRITAS EM RESTOS A PAGAR NÃO PROCESSADOS (N)
	DOTAÇÃO INICIAL (g)	DOTAÇÃO ATUALIZADA (g)	DESPESAS EMPENHADAS NO BIMESTRE	DESPESAS EMPENHADAS ATÉ O BIMESTRE (f)	SALDO (g) = (e)-(f)	DESPESAS LIQUIDADAS NO BIMESTRE	DESPESAS LIQUIDADAS ATÉ O BIMESTRE (h)	SALDO (i) = (h)-(i)	DESPESAS PAGAS ATÉ O BIMESTRE (j)	% (c/a)	
DESPESAS (EXCETO INTRA-ORÇAMENTÁRIAS) (VII)	52.743.350,00	57.450.839,59	3.839.936,85	52.812.219,72	4.638.619,87	10.202.924,73	46.332.807,87	12.118.031,72	44.891.664,85	0,00	
DESPESAS CORRENTES	47.196.645,33	51.086.089,92	3.455.975,59	48.232.035,78	2.804.054,14	9.869.977,10	41.344.952,59	9.691.137,33	40.909.217,09	0,00	
PESSOAL E ENCARGOS SOCIAIS	30.994.469,80	32.507.639,80	628.311,84	32.210.299,76	297.340,04	6.792.914,61	27.095.051,28	5.412.588,54	27.088.539,28	0,00	
JUROS E ENCARGOS DA DÍVIDA	108.160,00	58.160,00	1.000,00	21.000,00	37.160,00	4.528,09	14.181,95	43.978,05	14.181,95	0,00	
OUTRAS DESPESAS CORRENTES	16.093.985,53	18.479.290,12	2.826.663,75	16.093.736,02	2.468.554,10	3.072.134,40	14.235.719,38	4.234.570,74	13.806.495,86	0,00	
DESPESAS DE CAPITAL	5.105.158,11	6.033.003,11	383.961,26	4.960.183,94	1.452.819,17	333.347,63	3.987.655,28	2.045.147,83	3.982.447,76	0,00	
INVESTIMENTOS	3.670.422,42	2.522.467,42	240.948,26	1.392.706,63	1.129.760,59	190.638,69	812.431,81	1.710.035,61	807.024,29	0,00	
IMPOSTOS FINANCEIRAS	2.500,00	2.500,00								0,00	
AMORTIZAÇÃO DA DÍVIDA	1.492.235,69	3.508.035,69	142.713,00	3.187.477,11	320.558,58	142.708,74	3.175.423,47	332.612,22	3.175.423,47	0,00	
RESERVA DE CONTINGÊNCIA	381.746,56	381.746,56								0,00	
DESPESAS (INTRA-ORÇAMENTÁRIAS) (IX)	5.875.793,00	5.875.793,00	560.637,38	5.965.180,62	2.012,38	1.063.015,83	5.943.052,90	24.140,10	5.927.198,31	0,00	
SUBTOTAL DAS DESPESAS (X) = (VII + IX)	58.619.343,00	63.418.032,59	4.400.174,23	58.777.400,34	4.640.632,25	11.265.940,66	51.275.860,77	12.142.171,82	50.818.863,16	0,00	
AMORTIZAÇÃO DA DÍVIDA / REFINANCIAMENTO (XI)	0,00	0,00	0,00	0,00	0,00	0,00	0,00	0,00	0,00	0,00	
Amortização da Dívida Interna	0,00	0,00	0,00	0,00	0,00	0,00	0,00	0,00	0,00	0,00	
Dívida Mobiliária	0,00	0,00	0,00	0,00	0,00	0,00	0,00	0,00	0,00	0,00	
Dívida Contratual	0,00	0,00	0,00	0,00	0,00	0,00	0,00	0,00	0,00	0,00	
Amortização da Dívida Externa	0,00	0,00	0,00	0,00	0,00	0,00	0,00	0,00	0,00	0,00	
Dívida Mobiliária	0,00	0,00	0,00	0,00	0,00	0,00	0,00	0,00	0,00	0,00	
Dívida Contratual	0,00	0,00	0,00	0,00	0,00	0,00	0,00	0,00	0,00	0,00	
TOTAL DAS DESPESAS (XII) = (X + XI)	58.619.343,00	63.418.032,59	4.400.174,23	58.777.400,34	4.640.632,25	11.265.940,66	51.275.860,77	12.142.171,82	50.818.863,16	0,00	
SUPERÁVIT (XIII)											
TOTAL COM SUPERÁVIT (XIV) = (XII + XIII)	58.619.343,00	63.418.032,59	4.400.174,23	58.777.400,34			53.260.338,46		50.818.863,16	0,00	
RESERVA DO RPPS											

RREO-Anexo 01 | Tabela 1.0 - Balanço Orçamentário

Recargas Intra Orçamentárias	Estágios da Receita Intra-Orçamentária					SALDO (a-c)
	PREVISÃO INICIAL	PREVISÃO ATUALIZADA (e)	No Bimestre (b)	% (b/a)	Até o Bimestre (c)	
RECEITAS (INTRA-ORÇAMENTÁRIAS) (I)	5.875.793,00	5.875.793,00	993.022,76	16,90	5.835.801,58	99,32
RECEITAS CORRENTES	5.875.793,00	5.875.793,00	993.022,76	16,90	5.835.801,58	99,32
IMPOSTOS, TAXAS E CONTRIBUIÇÕES DE MELHORIA	0,00	0,00	0,00	0,00	0,00	0,00
Impostos						
Taxas						
Contribuição de Melhoria						
CONTRIBUIÇÕES	5.875.793,00	5.875.793,00	993.022,76	16,90	5.835.801,58	99,32
Contribuições Sociais	5.875.793,00	5.875.793,00	993.022,76	16,90	5.835.801,58	99,32
Contribuições Econômicas						
Contribuições para Entidades Privadas de Serviço Social e de Formação Profissional						
Contribuição para o Custeio do Serviço de Iluminação Pública						
RECEITA PATRIMONIAL	0,00	0,00	0,00	0,00	0,00	0,00
Exploração do Patrimônio Imobiliário do Estado						
Valores Mobiliários						
Delegação de Serviços Públicos Mediante Concessão, Permissão, Autorização ou Licença						

Prefeitura Municipal de Coração de Maria

 <p>Sistema de Informações Contábeis e Fiscais do Setor Público Brasileiro</p>	Relatório Resumido de Execução Orçamentária	
	Prefeitura Municipal de Coração de Maria - BA (Poder Executivo)	
	Orçamentos Fiscal e da Seguridade Social	
	CNPJ:	
	Exercício: 2020	
Período de referência: 5º bimestre		

	PREVISÃO INICIAL	PREVISÃO ATUALIZADA (e)	Estágios da Receita Intra-Orçamentária			SALDO (a-c)
			RECEITAS REALIZADAS		% (c/a)	
			No Bimestre (b)	% (b/a)		
Receitas Intra-Orçamentárias						
Exploração de Recursos Naturais						0,00
Exploração do Patrimônio Intangível						0,00
Cessão de Direitos						0,00
Demais Receitas Patrimoniais						0,00
RECEITA AGROPECUÁRIA						0,00
RECEITA INDUSTRIAL						0,00
RECEITA DE SERVIÇOS	0,00	0,00	0,00	0,00	0,00	0,00
Serviços Administrativos e Comerciais Gerais						0,00
Serviços e Atividades Referentes à Navegação e ao Transporte						0,00
Serviços e Atividades Referentes à Saúde						0,00
Serviços e Atividades Financeiras						0,00
Outros Serviços						0,00
TRANSFERÊNCIAS CORRENTES	0,00	0,00	0,00	0,00	0,00	0,00
Transferências de União e de suas Entidades						0,00
Transferências dos Estados e do Distrito Federal e de suas Entidades						0,00
Transferências dos Municípios e de suas Entidades						0,00
Transferências de Instituições Privadas						0,00
Transferências de Outras Instituições Públicas						0,00
Transferências do Exterior						0,00
Transferências de Pessoas Físicas						0,00
Transferências Provenientes de Depósitos Não Identificados						0,00
OUTRAS RECEITAS CORRENTES	0,00	0,00	0,00	0,00	0,00	0,00
Multas Administrativas, Contratuais e Judiciais						0,00
Indenizações, Restituições e Ressarcimentos						0,00
Bens, Direitos e Valores Incorporados ao Patrimônio Público						0,00
Demais Receitas Correntes						0,00
RECEITAS DE CAPITAL	0,00	0,00	0,00	0,00	0,00	0,00
OPERAÇÕES DE CRÉDITO	0,00	0,00	0,00	0,00	0,00	0,00
Operações de Crédito - Mercado Interno						0,00
Operações de Crédito - Mercado Externo						0,00
ALIENAÇÃO DE BENS	0,00	0,00	0,00	0,00	0,00	0,00
Alienação de Bens Móveis						0,00
Alienação de Bens Imóveis						0,00
Alienação de Bens Intangíveis						0,00
AMORTIZAÇÕES DE EMPRÉSTIMOS						0,00
TRANSFERÊNCIAS DE CAPITAL	0,00	0,00	0,00	0,00	0,00	0,00
Transferências de União e de suas Entidades						0,00
Transferências dos Estados e do Distrito Federal e de suas Entidades						0,00
Transferências dos Municípios e de suas Entidades						0,00
Transferências de Instituições Privadas						0,00
Transferências de Outras Instituições Públicas						0,00
Transferências do Exterior						0,00
Transferências de Pessoas Físicas						0,00
Transferências Provenientes de Depósitos Não Identificados						0,00
OUTRAS RECEITAS DE CAPITAL	0,00	0,00	0,00	0,00	0,00	0,00
Integralização do Capital Social						0,00

Prefeitura Municipal de Coração de Maria


 <p>Sistema de Informações Contábeis e Fiscais do Setor Público Brasileiro</p> <p>TESOURO NACIONAL</p>	Relatório Resumido de Execução Orçamentária		
	Prefeitura Municipal de Coração de Maria - BA (Poder Executivo)		
	Orçamentos Fiscal e da Seguridade Social		
	CNPJ:		
	Exercício: 2020		
Período de referência: 5º bimestre			

Estágios da Receita Intra-Orçamentária	PREVISÃO ATUALIZADA (e)		RECEITAS REALIZADAS		SALDO (a-c)
	PREVISÃO INICIAL	PREVISÃO ATUALIZADA (e)	% (b/a)	Até o Bimestre (c)	
Remuneração das Disponibilidades do Tesouro					0,00
Resgate de Títulos do Tesouro					0,00
Demais Receitas de Capital					0,00

RREO-Anexo 01 | Tabela 1.0 - Balanço Orçamentário

Despesas Intra Orçamentárias	DOTAÇÃO ATUALIZADA (e)		DESPESAS EMPENHADAS ATÉ O BIMESTRE (f)		DESPESAS LIQUIDADAS NO BIMESTRE		DESPESAS LIQUIDADAS ATÉ O BIMESTRE (h)		SALDO (i) = (g-h)	DESPESAS PAGAS ATÉ O BIMESTRE (j)	INSCRITAS EM RESTOS A PAGAR NÃO PROCESSADOS (k)
	INICIAL (d)	ATUALIZADA (e)	DESPESAS EMPENHADAS NO BIMESTRE	DESPESAS EMPENHADAS ATÉ O BIMESTRE (f)	SALDO (g) = (c-g)	DESPESAS LIQUIDADAS NO BIMESTRE	DESPESAS LIQUIDADAS ATÉ O BIMESTRE (h)	SALDO (i) = (h-h)			
Despesas Intra Orçamentárias											
DESPESAS (INTRA-ORÇAMENTÁRIAS) (IX)	5.875.793,00	5.987.193,00	560.637,38	5.865.180,62	2.012,38	1.063.015,93	5.943.652,90	24.140,10	5.927.198,31	0,00	
DESPESAS CORRENTES	5.714.293,00	5.987.193,00	560.637,38	5.865.180,62	2.012,38	1.063.015,93	5.943.652,90	24.140,10	5.927.198,31	0,00	
PESSOAL E ENCARGOS SOCIAIS	5.438.915,00	5.766.118,51	570.737,38	5.766.110,13	8,38	1.019.937,54	5.763.101,33	3.017,18	5.763.101,33	0,00	
JUROS E ENCARGOS DA DÍVIDA					0,00						
OUTRAS DESPESAS CORRENTES	275.378,00	201.074,49	-10.100,00	199.070,49	2.094,00	43.078,39	179.951,57	21.122,92	184.098,98	0,00	
DESPESAS DE CAPITAL	161.500,00	0,00	0,00	0,00	0,00	0,00	0,00	0,00	0,00	0,00	
INVESTIMENTOS	161.500,00	0,00	0,00	0,00	0,00	0,00	0,00	0,00	0,00	0,00	
INVERSOES FINANCEIRAS					0,00			0,00	0,00	0,00	
AMORTIZAÇÃO DA DÍVIDA					0,00			0,00	0,00	0,00	
RESERVA DE CONTINGÊNCIA					0,00			0,00	0,00	0,00	

Prefeitura Municipal de Coração de Maria

 Sistema de Informações Contábeis e Fiscais do Setor Público Brasileiro TESOURO NACIONAL	Relatório Resumido de Execução Orçamentária
	Prefeitura Municipal de Coração de Maria - BA (Poder Executivo)
	Orçamentos Fiscal e da Seguridade Social
	CNPJ:
	Exercício: 2020
	Período de referência: 5º bimestre

RREO-Anexo 01 | Tabela 1.0 - Balanço Orçamentário

Notas Explicativas	Valores
	31/10/2020
Notas Explicativas	-
Notas Explicativas	-

Prefeitura Municipal de Coração de Maria



Siconfi
Sistema de Informações Contábeis e Fiscais do Setor Público Brasileiro

Relatório Resumido de Execução Orçamentária
Prefeitura Municipal de Coração de Maria - BA (Poder Executivo)
Orçamentos Fiscal e da Seguridade Social
CNPJ:
Exercício: 2020
Período de referência: 5º bimestre

RREO-Anexo 02 | Tabela 2.0 - Demonstrativo da Execução das Despesas por Função/Subfunção | Total das Despesas Exceto Intra-Orçamentárias

Função/Subfunção	Execução da Despesa										INSCRITAS EM BENEFÍCIOS A PAGAR NÃO PROCESSADAS (f)
	DOTAÇÃO INICIAL	DOTAÇÃO ATUALIZADA (a)	DESPESAS EMPENHADAS NO BIMESTRE	DESPESAS EMPENHADAS ATÉ O BIMESTRE (b)	% (total b)	SALDO (c) = (a-b)	DESPESAS LIQUIDADAS NO BIMESTRE	DESPESAS LIQUIDADAS ATÉ O BIMESTRE (c)	% (total d)	SALDO (e) = (d-f)	
DESPESAS (EXCETO INTRA-ORÇAMENTÁRIAS) (f)	52.749.500,00	57.450.850,99	3.839.536,85	52.812.219,72	89,85	4.638.619,87	10.202.354,73	45.332.807,87	88,41	12.118.031,72	0,00
Legislativa	2.200.000,00	2.200.000,00	61.085,49	1.935.793,78	3,29	294.206,22	348.586,62	1.736.815,66	3,39	463.181,34	0,00
Ação Legislativa	2.200.000,00	2.200.000,00	61.085,49	1.935.793,78	0,00	0,00	348.586,62	1.736.815,66	0,00	0,00	0,00
Controle Externo											
Função - Administração Geral											
Função - Demais Subfunções	1.097.916,00	442.416,00	92.933,00	365.401,00	0,62	77.015,00	92.899,78	365.315,72	0,71	77.100,28	0,00
Ação Judiciária											
Deleção do Interesse Público no Processo Judicial											
Função - Administração Geral											
Função - Demais Subfunções	1.097.916,00	442.416,00	92.933,00	365.401,00	0,62	77.015,00	92.899,78	365.315,72	0,71	77.100,28	0,00
Essencial à Justiça	0,00	0,00	0,00	0,00	0,00	0,00	0,00	0,00	0,00	0,00	0,00
Defesa da Ordem Jurídica											
Representação Judicial e Extrajudicial											
Função - Administração Geral											
Função - Demais Subfunções	5.076.610,50	4.785.690,50	143.240,87	4.692.037,96	7,98	95.652,54	762.793,58	3.977.205,48	7,76	808.484,02	0,00
Administração											
Planejamento e Orçamento											
Função - Administração Geral	4.654.323,50	4.664.703,50	139.046,87	4.579.275,96	7,79	85.427,54	763.593,58	3.896.805,48	7,59	777.897,02	0,00
Função - Demais Subfunções	136.787,00	115.487,00	4.200,00	112.762,00	0,19	2.725,00	19.200,00	90.400,00	0,18	25.097,00	0,00
Administração Financeira											
Controle Interno											
Normalização e Fiscalização											
Tecnologia da Informação											
Ordenamento Territorial											
Formação de Recursos Humanos	2.500,00	2.500,00	0,00	0,00	0,00	0,00	0,00	0,00	0,00	0,00	0,00
Administração de Recursos											
Administração de Compras											
Administração Social											
Função - Demais Subfunções	85.000,00	3.000,00	0,00	0,00	0,00	3.000,00	0,00	0,00	0,00	3.000,00	0,00
Defesa Nacional											
Defesa Aérea											
Defesa Naval											
Defesa Terrestre											
Função - Administração Geral											
Função - Demais Subfunções	19.000,00	61.850,00	33.528,00	59.800,84	0,10	3.049,16	33.825,74	57.135,23	0,11	4.714,77	0,00
Segurança Pública	19.000,00	61.850,00	33.528,00	59.800,84	0,10	3.049,16	33.825,74	57.135,23	0,11	4.714,77	0,00
Policarabivo											
Defesa Civil											
Informação e Inteligência											
Função - Administração Geral											
Função - Demais Subfunções	0,00	0,00	0,00	0,00	0,00	0,00	0,00	0,00	0,00	0,00	0,00
Relações Exteriores											
Cooperação Internacional											
Função - Administração Geral											
Função - Demais Subfunções	2.446.649,00	2.801.458,99	328.769,70	2.477.343,10	4,21	324.095,49	363.423,26	1.741.371,91	3,40	1.060.086,68	0,00
Assistência Social											
Assistência ao Idoso											
Assistência ao Portador de Deficiência	10.000,00	0,00	0,00	0,00	0,00	0,00	0,00	0,00	0,00	0,00	0,00
Assistência à Criança e ao Adolescente	319.428,00	403.028,00	3.486,21	384.830,14	0,65	18.197,86	35.307,09	288.000,43	0,56	116.027,57	0,00
Assistência Comunitária	1.315.505,00	929.454,96	25.519,00	685.207,09	1,17	243.247,87	98.835,51	503.163,64	0,98	425.291,32	0,00

Prefeitura Municipal de Coração de Maria



Sistema de Informações Contábeis e Fiscais do Setor Público Brasileiro

TESOURO NACIONAL

Relatório Resumido de Execução Orçamentária
Prefeitura Municipal de Coração de Maria - BA (Poder Executivo)
Orçamentos Fiscal e da Seguridade Social
CNPJ:
Exercício: 2020
Período de referência: 5º bimestre

Função/Subfunção	Execução da Despesa										INSCRITAS EM RESTOS A PAGAR NÃO PROCESSADOS (f)
	DOTAÇÃO INICIAL	DOTAÇÃO ATUALIZADA (a)	DESPESAS EMPENHADAS NO BIMESTRE (b)	DESPESAS EMPENHADAS ATÉ O BIMESTRE (b)	% (b/total) (c)	SALDO (e) = NO BIMESTRE (b) - (b)	DESPESAS LIQUIDADAS NO BIMESTRE (d)	DESPESAS LIQUIDADAS ATÉ O BIMESTRE (e)	% (d/total) (f)	SALDO (g) = (e) - (d)	
FU08 - Administração Geral	801.716,00	1.489.956,63	299.762,49	1.407.336,97	2,39	62.649,76	251.280,66	950.207,64	1,85	519.747,79	0,00
FU08 - Demais Subfunções											0,00
Previdência Social	186.697,95	246.337,95	46.894,00	246.324,95	0,42	13,00	47.625,62	246.514,17	0,48	1.823,78	0,00
Previdência Básica											0,00
Previdência do Regime Estatutário											0,00
Previdência Complementar	186.697,95	246.337,95	46.894,00	246.324,95	0,42	13,00	47.625,62	246.514,17	0,48	1.823,78	0,00
Previdência Especial											0,00
FU09 - Administração Geral											0,00
FU09 - Demais Subfunções											0,00
Saúde	10.806.151,67	14.759.691,67	2.634.671,21	14.146.540,70	24,07	607.311,97	3.961.123,00	13.020.122,54	25,39	1.735.739,13	0,00
Atenção Básica	4.719.622,17	7.142.812,17	1.405.876,50	6.991.234,79	11,89	151.577,38	1.373.226,11	6.624.144,36	13,31	316.627,81	0,00
Assistência Hospitalar e Ambulatorial	3.659.816,00	3.694.594,00	646.825,00	3.690.253,43	6,10	106.340,57	793.875,60	3.538.815,59	6,90	155.778,41	0,00
Suporte Profilático e Terapêutico											0,00
Vigilância Sanitária	111.660,00	64.400,00	845,00	63.845,00	0,11	555,00	1.635,00	13.845,00	0,03	50.555,00	0,00
Vigilância Epidemiológica	70.050,00	11.750,00	4.000,00	6.700,00	0,01	3.050,00	2.425,00	7.116,67	0,01	4.631,33	0,00
Alimentação e Nutrição	2.902.003,50	3.842.305,50	577.124,71	3.498.516,46	5,95	345.789,02	1.199.951,29	2.636.198,82	5,14	1.206.196,88	0,00
FU10 - Administração Geral	21.000,00	0,00	0,00	0,00	0,00	0,00	0,00	0,00	0,00	0,00	0,00
FU10 - Demais Subfunções											0,00
Trabalho											0,00
Previdência e Benefícios ao Trabalhador											0,00
Relações de Trabalho											0,00
Empregabilidade											0,00
Fomento ao Trabalho											0,00
FU11 - Administração Geral											0,00
FU11 - Demais Subfunções											0,00
Educação	21.227.814,02	19.362.064,02	-1.213.365,67	17.605.663,51	29,95	1.758.400,51	3.166.466,65	13.794.555,05	26,88	5.577,50	0,00
Educação Fundamental	16.728.134,06	16.026.434,06	-756.831,65	15.321.853,97	26,07	704.578,09	2.902.313,07	12.169.611,57	23,73	3.856.822,49	0,00
Educação Infantil											0,00
Educação de Jovens e Adultos	1.796.995,94	1.412.085,94	-300.000,00	1.238.718,99	2,11	173.366,95	178.338,64	815.237,09	1,59	596.847,95	0,00
Educação Especial	9.200,00	9.200,00	0,00	9.200,00	0,00	0,00	0,00	9.200,00	0,00	0,00	0,00
Educação Básica	1.886.052,38	1.264.952,38	15.960,00	447.032,06	0,76	17.930,32	4.690,00	375.454,63	0,73	889.497,75	0,00
FU12 - Administração Geral	774.731,22	811.691,22	-170.502,02	596.056,49	1,01	16.624,73	81.114,94	424.246,86	0,83	187.452,36	0,00
FU12 - Demais Subfunções											0,00
Cultura	1.116.799,00	339.630,00	6.563,00	215.746,28	0,37	114.892,72	28.225,30	189.628,03	0,37	141.010,97	0,00
Patrimônio Histórico Artístico e Arqueológico											0,00
Difusão Cultural	1.116.799,00	339.630,00	6.563,00	215.746,28	0,37	114.892,72	28.225,30	189.628,03	0,37	141.010,97	0,00
FU13 - Administração Geral											0,00
FU13 - Demais Subfunções											0,00
Deportes e Cidadania											0,00
Defesa Individual Coletiva e Direitos											0,00
Assistência aos Povos Indígenas											0,00
FU14 - Administração Geral											0,00
FU14 - Demais Subfunções											0,00
Urbanismo	5.815.620,86	7.291.530,86	1.295.175,09	6.026.046,40	11,79	353.534,46	1.620.098,17	6.384.203,83	12,45	897.389,03	0,00
Infra-Estrutura Urbana	2.149.627,86	2.939.817,86	497.319,08	2.635.102,58	4,48	303.735,53	608.792,94	2.238.725,66	4,37	698.112,26	0,00
Serviços Urbanos	3.675.793,00	4.344.713,00	867.856,00	4.294.943,97	7,31	49.799,13	1.021.305,23	4.145.465,23	8,08	199.247,77	0,00
Transportes Coletivos Urbanos											0,00
FU15 - Administração Geral											0,00
FU15 - Demais Subfunções											0,00
Habituação											0,00
Habituação Rural											0,00

Prefeitura Municipal de Coração de Maria



siconfi
TESOUREIRO NACIONAL

Sistema de Informações
Contábeis e Fiscais
do Setor Público Brasileiro

Relatório Resumido de Execução Orçamentária
Prefeitura Municipal de Coração de Maria - BA (Poder Executivo)
Orçamentos Fiscal e da Seguridade Social
CNPJ:
Exercício: 2020
Período de referência: 5º bimestre

Função/Subfunção	Execução da Despesa										INSCRITAS EM RESTOS A PAGAR NÃO PROCESSADOS (f)
	DOTAÇÃO INICIAL	DOTAÇÃO ATUALIZADA (a)	DESPESAS EMPENHADAS NO BIMESTRE	DESPESAS EMPENHADAS ATÉ O BIMESTRE (b)	% (b/total b)	SALDO (c) = DESPESAS LIQUIDADAS NO BIMESTRE	DESPESAS LIQUIDADAS ATÉ O BIMESTRE (c)	% (d/total d)	SALDO (e) = (a-d)	(f)	
Habitacão Urbana						0,00	0,00		0,00	0,00	0,00
FU16 - Administração Geral						0,00	0,00		0,00	0,00	0,00
FU16 - Demais Subfunções						0,00	0,00		0,00	0,00	0,00
Saneamento	10.000,00	5.000,00	0,00	0,00	0,00	0,00	0,00	0,00	5.000,00	0,00	0,00
Saneamento Básico Rural	10.000,00	5.000,00							5.000,00		
Saneamento Básico Urbano											
FU17 - Administração Geral						0,00	0,00		0,00	0,00	0,00
FU17 - Demais Subfunções						0,00	0,00		0,00	0,00	0,00
Gestão Ambiental	44.480,00	5.080,00	0,00	0,00	0,00	0,00	0,00	0,00	5.080,00	0,00	0,00
Preservação e Conservação Ambiental	44.480,00	5.080,00							5.080,00		
Controle Ambiental						0,00	0,00		0,00	0,00	0,00
Recuperação de Áreas Degradadas						0,00	0,00		0,00	0,00	0,00
Recursos Hídricos						0,00	0,00		0,00	0,00	0,00
Meteorologia						0,00	0,00		0,00	0,00	0,00
FU18 - Administração Geral						0,00	0,00		0,00	0,00	0,00
FU18 - Demais Subfunções						0,00	0,00		0,00	0,00	0,00
Ciência e Tecnologia						0,00	0,00		0,00	0,00	0,00
Desenvolvimento Científico						0,00	0,00		0,00	0,00	0,00
Desenvolvimento Tecnológico e Engenharia						0,00	0,00		0,00	0,00	0,00
Divisão de Planejamento Científico e Tecnológico						0,00	0,00		0,00	0,00	0,00
FU19 - Administração Geral						0,00	0,00		0,00	0,00	0,00
FU19 - Demais Subfunções						0,00	0,00		0,00	0,00	0,00
Agricultura	129.380,00	87.980,00	0,00	0,00	0,00	0,00	0,00	0,00	87.980,00	0,00	0,00
Assistência	11.400,00	10.400,00							10.400,00		
Extensão Rural	58.000,00	58.000,00							58.000,00		
Irrigação						0,00	0,00		0,00	0,00	0,00
Promoção da Produção Agropecuária						0,00	0,00		0,00	0,00	0,00
Defesa Agropecuária						0,00	0,00		0,00	0,00	0,00
FU20 - Administração Geral						0,00	0,00		0,00	0,00	0,00
FU20 - Demais Subfunções						0,00	0,00		0,00	0,00	0,00
Organização Agrária						0,00	0,00		0,00	0,00	0,00
Reforma Agrária						0,00	0,00		0,00	0,00	0,00
Colonização						0,00	0,00		0,00	0,00	0,00
FU21 - Administração Geral						0,00	0,00		0,00	0,00	0,00
FU21 - Demais Subfunções						0,00	0,00		0,00	0,00	0,00
Indústria	0,00	0,00	0,00	0,00	0,00	0,00	0,00	0,00	0,00	0,00	0,00
Promoção Industrial						0,00	0,00		0,00	0,00	0,00
Produção Industrial						0,00	0,00		0,00	0,00	0,00
Mineração						0,00	0,00		0,00	0,00	0,00
Propriedade Industrial						0,00	0,00		0,00	0,00	0,00
Normalização e Qualidade						0,00	0,00		0,00	0,00	0,00
FU22 - Administração Geral						0,00	0,00		0,00	0,00	0,00
FU22 - Demais Subfunções						0,00	0,00		0,00	0,00	0,00
Comércio e Serviços	0,00	0,00	0,00	0,00	0,00	0,00	0,00	0,00	0,00	0,00	0,00
Promoção Comercial						0,00	0,00		0,00	0,00	0,00
Comercialização						0,00	0,00		0,00	0,00	0,00
Comércio Exterior						0,00	0,00		0,00	0,00	0,00
Serviços Financeiros						0,00	0,00		0,00	0,00	0,00
Turismo						0,00	0,00		0,00	0,00	0,00
FU23 - Administração Geral						0,00	0,00		0,00	0,00	0,00
FU23 - Demais Subfunções						0,00	0,00		0,00	0,00	0,00
Comunicações	0,00	0,00	0,00	0,00	0,00	0,00	0,00	0,00	0,00	0,00	0,00
Comunicações Postais						0,00	0,00		0,00	0,00	0,00
Telecomunicações						0,00	0,00		0,00	0,00	0,00
FU24 - Administração Geral						0,00	0,00		0,00	0,00	0,00

Prefeitura Municipal de Coração de Maria



Relatório Resumido de Execução Orçamentária
Prefeitura Municipal de Coração de Maria - BA (Poder Executivo)
Orçamentos Fiscal e da Seguridade Social
CNPJ:
Exercício: 2020
Período de referência: 5º bimestre

Função/Subfunção	Execução da Despesa										INSCRITAS EM RESTOS A PAGAR NÃO PROCESSADOS (f)
	DOTAÇÃO INICIAL	DOTAÇÃO ATUALIZADA (a)	DESPESAS EMPENHADAS NO BIMESTRE	DESPESAS EMPENHADAS ATÉ O BIMESTRE (b)	% (b/total b)	SALDO (c) = DESPESAS LIQUIDADAS NO BIMESTRE	DESPESAS LIQUIDADAS ATÉ O BIMESTRE (c)	% (d/total d)	SALDO (e) = (a-d)	INSCRITAS EM RESTOS A PAGAR NÃO PROCESSADOS (f)	
FL24 - Demais Subfunções											
Energia	151.500,00	322.500,00	50.173,57	291.886,26	0,50	30.613,74	50.173,57	211.872,33	0,41	110.627,67	0,00
Conservação de Energia											
Energia Elétrica	151.500,00	322.500,00	50.173,57	291.886,26	0,50	30.613,74	50.173,57	211.872,33	0,41	110.627,67	0,00
Combustíveis Minerais											
Biocombustíveis											
FL25 - Administração Geral											
FL25 - Demais Subfunções	222.208,75	481.868,75	591.280,00	315.602,86	0,54	166.266,09	60.066,56	302.345,93	0,59	179.512,82	0,00
Transporte											
Transporte Aéreo											
Transporte Rodoviário	222.208,75	481.868,75	591.280,00	315.602,86	0,54	166.266,09	60.066,56	302.345,93	0,59	179.512,82	0,00
Transporte Ferroviário											
Transporte Hidroviário											
Transportes Especiais											
FL26 - Administração Geral											
FL26 - Demais Subfunções	208.000,00	330.600,00	157.046,17	322.546,17	0,55	8.853,83	70.690,05	126.097,57	0,25	204.502,43	0,00
Desporto e Lazer											
Desporto Comunitário	208.000,00	330.600,00	157.046,17	322.546,17	0,55	8.853,83	70.690,05	126.097,57	0,25	204.502,43	0,00
Lazer											
FL27 - Administração Geral											
FL27 - Demais Subfunções	1.596.995,69	3.596.195,69	143.715,00	3.206.477,11	0,00	0,00	147.296,63	3.189.605,42	0,00	376.590,27	0,00
Energia Especial											
Refinanciamento da Dívida Interna											
Refinanciamento da Dívida Externa											
Serviço da Dívida Interna	1.596.995,69	3.596.195,69	143.715,00	3.206.477,11	0,00	0,00	147.296,63	3.189.605,42	0,00	376.590,27	0,00
Serviço da Dívida Externa											
Transferências											
Outros Encargos Especiais											
Transferências para a Educação Básica											
FL28 - Demais Subfunções	381.746,56	381.746,56	0,00	0,00	0,00	381.746,56	0,00	0,00	0,00	381.746,56	0,00
Reserva de Contingência											
DESPESAS (INTRA-ORÇAMENTARIAS) (II)	5.875.793,00	5.967.193,00	560.637,38	5.965.180,62	10,15	2.012,38	1.063.015,93	5.943.052,90	11,59	24.140,10	0,00
TOTAL (III) = (I + II)	56.619.343,00	63.419.032,99	4.400.174,23	58.777.400,34	100,00	4.646.632,25	11.266.940,66	61.275.860,77	100,00	12.142.171,82	0,00

RREO-Anexo 02 | Tabela 2.0 - Demonstrativo da Execução das Despesas por Função/Subfunção | Total de Despesas

Função/Subfunção - Intra	Execução da Despesa - Intra										INSCRITAS EM RESTOS A PAGAR NÃO PROCESSADOS (f)
	DOTAÇÃO INICIAL	DOTAÇÃO ATUALIZADA (a)	DESPESAS EMPENHADAS NO BIMESTRE	DESPESAS EMPENHADAS ATÉ O BIMESTRE (b)	% (b/III b)	SALDO (c) = DESPESAS LIQUIDADAS NO BIMESTRE	DESPESAS LIQUIDADAS ATÉ O BIMESTRE (c)	% (d/III d)	SALDO (e) = (a-d)	INSCRITAS EM RESTOS A PAGAR NÃO PROCESSADOS (f)	
DESPESAS (INTRA-ORÇAMENTARIAS) (II)	5.875.793,00	5.967.193,00	560.637,38	5.965.180,62	10,15	2.012,38	1.063.015,93	5.943.052,90	11,59	24.140,10	0,00
Legislativa	0,00	0,00	0,00	0,00	0,00	0,00	0,00	0,00	0,00	0,00	0,00
Ação Legislativa											
Controle Externo											
FL01 - Administração Geral											
FL01 - Demais Subfunções											
Judiciária	0,00	0,00	0,00	0,00	0,00	0,00	0,00	0,00	0,00	0,00	0,00
Ação Judiciária											
Defesa do Consumidor											
Defesa do Interesses Público no Processo Judiciário											
FL02 - Administração Geral											
FL02 - Demais Subfunções											
Essencial à Justiça	0,00	0,00	0,00	0,00	0,00	0,00	0,00	0,00	0,00	0,00	0,00
Defesa da Ordem Jurídica											

Prefeitura Municipal de Coração de Maria



Sistema de Informações Contábeis e Fiscais do Setor Público Brasileiro

Relatório Resumido de Execução Orçamentária
Prefeitura Municipal de Coração de Maria - BA (Poder Executivo)
Orçamentos Fiscal e da Seguridade Social
CNPJ:
Exercício: 2020
Período de referência: 5º bimestre

Função/Subfunção - Intra	Execução da Despesa - Intra										
	DOTAÇÃO INICIAL	DOTAÇÃO ATUALIZADA (a)	DESPESAS EMPENHADAS NO BIMESTRE	DESPESAS EMPENHADAS ATÉ O BIMESTRE (b)	% (milh b)	SALDO (c) = DESPESAS LIQUIDADAS NO BIMESTRE	DESPESAS LIQUIDADAS ATÉ O BIMESTRE (c)	% (d milh c)	SALDO (e) = PAGAR NO PROCESSADOS (f)	INSCRITAS EM RESTOS A PAGAR NO PROCESSADOS (f)	
Representação Judicial e Extrajudicial						0,00	0,00	0,00	0,00	0,00	0,00
FU03 - Administração Geral						0,00	0,00	0,00	0,00	0,00	0,00
FU03 - Demais Subfunções						0,00	0,00	0,00	0,00	0,00	0,00
Administração		0,00	0,00	0,00	0,00	0,00	0,00	0,00	0,00	0,00	0,00
Planejamento e Orçamento						0,00	0,00	0,00	0,00	0,00	0,00
FU04 - Administração Geral						0,00	0,00	0,00	0,00	0,00	0,00
FU04 - Demais Subfunções						0,00	0,00	0,00	0,00	0,00	0,00
Administração Financeira						0,00	0,00	0,00	0,00	0,00	0,00
Controle Interno						0,00	0,00	0,00	0,00	0,00	0,00
Normalização e Fiscalização						0,00	0,00	0,00	0,00	0,00	0,00
Tecnologia da Informação						0,00	0,00	0,00	0,00	0,00	0,00
Ordenamento Territorial						0,00	0,00	0,00	0,00	0,00	0,00
Formação de Recursos Humanos						0,00	0,00	0,00	0,00	0,00	0,00
Administração de Recursos						0,00	0,00	0,00	0,00	0,00	0,00
Administração de Resíduos						0,00	0,00	0,00	0,00	0,00	0,00
Administração de Comédulos						0,00	0,00	0,00	0,00	0,00	0,00
Comunicação Social						0,00	0,00	0,00	0,00	0,00	0,00
FU04 - Demais Subfunções		0,00	0,00	0,00	0,00	0,00	0,00	0,00	0,00	0,00	0,00
Defesa Nacional						0,00	0,00	0,00	0,00	0,00	0,00
Defesa Aérea						0,00	0,00	0,00	0,00	0,00	0,00
Defesa Naval						0,00	0,00	0,00	0,00	0,00	0,00
Defesa Terrestre						0,00	0,00	0,00	0,00	0,00	0,00
FU05 - Administração Geral						0,00	0,00	0,00	0,00	0,00	0,00
FU05 - Demais Subfunções						0,00	0,00	0,00	0,00	0,00	0,00
Segurança Pública		0,00	0,00	0,00	0,00	0,00	0,00	0,00	0,00	0,00	0,00
Policamento						0,00	0,00	0,00	0,00	0,00	0,00
Defesa Civil						0,00	0,00	0,00	0,00	0,00	0,00
Informação e Inteligência						0,00	0,00	0,00	0,00	0,00	0,00
FU06 - Administração Geral						0,00	0,00	0,00	0,00	0,00	0,00
FU06 - Demais Subfunções						0,00	0,00	0,00	0,00	0,00	0,00
Relações Exteriores		0,00	0,00	0,00	0,00	0,00	0,00	0,00	0,00	0,00	0,00
Relações Diplomáticas						0,00	0,00	0,00	0,00	0,00	0,00
Cooperação Internacional						0,00	0,00	0,00	0,00	0,00	0,00
FU07 - Administração Geral						0,00	0,00	0,00	0,00	0,00	0,00
FU07 - Demais Subfunções						0,00	0,00	0,00	0,00	0,00	0,00
Assistência Social		0,00	0,00	0,00	0,00	0,00	0,00	0,00	0,00	0,00	0,00
Assistência ao Idoso						0,00	0,00	0,00	0,00	0,00	0,00
Assistência ao Portador de Deficiência						0,00	0,00	0,00	0,00	0,00	0,00
Assistência à Criança e ao Adolescente						0,00	0,00	0,00	0,00	0,00	0,00
Assistência Comunitária						0,00	0,00	0,00	0,00	0,00	0,00
FU08 - Administração Geral						0,00	0,00	0,00	0,00	0,00	0,00
FU08 - Demais Subfunções						0,00	0,00	0,00	0,00	0,00	0,00
Providência Social	5.975.702,00	5.987.100,00	550.837,38	5.951.180,62	10,15	2.012,38	1.053.015,95	11,59	24.140,10	0,00	
Providência Básica	3.973.735,00	3.987.100,00	560.837,38	3.965.180,62	10,15	2.012,38	1.053.015,95	11,59	24.140,10	0,00	
Providência do Regime Estatutário						0,00	0,00	0,00	0,00	0,00	0,00
Providência Complementar						0,00	0,00	0,00	0,00	0,00	0,00
Providência Especial						0,00	0,00	0,00	0,00	0,00	0,00
FU09 - Administração Geral						0,00	0,00	0,00	0,00	0,00	0,00
FU09 - Demais Subfunções						0,00	0,00	0,00	0,00	0,00	0,00
Saúde		0,00	0,00	0,00	0,00	0,00	0,00	0,00	0,00	0,00	0,00
Atenção Básica						0,00	0,00	0,00	0,00	0,00	0,00
Assistência Hospitalar e Ambulatorial						0,00	0,00	0,00	0,00	0,00	0,00
Suporte Profilático e Terapêutico						0,00	0,00	0,00	0,00	0,00	0,00
Vigilância Sanitária						0,00	0,00	0,00	0,00	0,00	0,00
Vigilância Epidemiológica						0,00	0,00	0,00	0,00	0,00	0,00
Alimentação e Nutrição						0,00	0,00	0,00	0,00	0,00	0,00
FU10 - Administração Geral						0,00	0,00	0,00	0,00	0,00	0,00

Prefeitura Municipal de Coração de Maria



siconfi
Sistema de Informações
Contábeis e Fiscais
do Setor Público Brasileiro

TESOURO NACIONAL

Relatório Resumido de Execução Orçamentária
Prefeitura Municipal de Coração de Maria - BA (Poder Executivo)
Orçamentos Fiscal e da Seguridade Social
CNPJ:
Exercício: 2020
Período de referência: 5º bimestre

Função/Subfunção - Intra	Execução da Despesa - Intra										
	DOTAÇÃO INICIAL	DOTAÇÃO ATUALIZADA (a)	DESPESAS EMPENHADAS NO BIMESTRE	DESPESAS EMPENHADAS ATÉ O BIMESTRE (b)	% (milh b)	SALDO (c) = (a-b)	DESPESAS LIQUIDADAS NO BIMESTRE	DESPESAS LIQUIDADAS ATÉ O BIMESTRE (d)	% (milh c)	SALDO (e) = (c-d)	INSCRITAS EM RESTOS A PAGAR NÃO PROCESSADOS (f)
FU10 - Demais Subfunções											
Trabalho	0,00	0,00	0,00	0,00	0,00	0,00	0,00	0,00	0,00	0,00	0,00
Proteção e Benefícios ao Trabalhador											
Relações de Trabalho											
Empregabilidade											
Fomento ao Trabalho											
FU11 - Administração Geral											
FU11 - Demais Subfunções											
Educação											
Educação Fundamental	0,00	0,00	0,00	0,00	0,00	0,00	0,00	0,00	0,00	0,00	0,00
Educação Médio											
Educação Profissional											
Educação Superior											
Educação Infantil											
Educação de Jovens e Adultos											
Educação Especial											
Educação Básica											
FU12 - Administração Geral											
FU12 - Demais Subfunções											
Cultura	0,00	0,00	0,00	0,00	0,00	0,00	0,00	0,00	0,00	0,00	0,00
Patrimônio Histórico Artístico e Arqueológico											
Divulgação Cultural											
FU13 - Administração Geral											
FU13 - Demais Subfunções											
Direitos da Cidadania	0,00	0,00	0,00	0,00	0,00	0,00	0,00	0,00	0,00	0,00	0,00
Custódia e Reintegração Social											
Direito Individual Coletivos e Difusos											
Assistência aos Povos Indígenas											
FU14 - Administração Geral											
FU14 - Demais Subfunções											
Urbanismo	0,00	0,00	0,00	0,00	0,00	0,00	0,00	0,00	0,00	0,00	0,00
Infra-Estrutura Urbana											
Serviços Urbanos											
Transportes Coletivos Urbanos											
FU15 - Administração Geral											
FU15 - Demais Subfunções											
Habitacão	0,00	0,00	0,00	0,00	0,00	0,00	0,00	0,00	0,00	0,00	0,00
Habitacão Rural											
Habitacão Urbana											
FU16 - Administração Geral											
FU16 - Demais Subfunções											
Saneamento	0,00	0,00	0,00	0,00	0,00	0,00	0,00	0,00	0,00	0,00	0,00
Saneamento Básico Rural											
Saneamento Básico Urbano											
FU17 - Administração Geral											
FU17 - Demais Subfunções											
Gestão Ambiental	0,00	0,00	0,00	0,00	0,00	0,00	0,00	0,00	0,00	0,00	0,00
Preservação e Conservação Ambiental											
Controle Ambiental											
Recuperação de Áreas Degradadas											
Recursos Hídricos											
Meteorologia											
FU18 - Administração Geral											
FU18 - Demais Subfunções											
Ciência e Tecnologia	0,00	0,00	0,00	0,00	0,00	0,00	0,00	0,00	0,00	0,00	0,00

Prefeitura Municipal de Coração de Maria



siconfi
Sistema de Informações
Contábeis e Fiscais
do Setor Público Brasileiro

Relatório Resumido de Execução Orçamentária
Prefeitura Municipal de Coração de Maria - BA (Poder Executivo)
Orçamentos Fiscal e da Seguridade Social
CNPJ:
Exercício: 2020
Período de referência: 5º bimestre

Função/Subfunção - Intra	DOTAÇÃO		DESPESAS EMPENHADAS NO BIMESTRE		DESPESAS LIQUIDADAS ATÉ O BIMESTRE (D)		DESPESAS LIQUIDADAS NO BIMESTRE		DESPESAS LIQUIDADAS ATÉ O BIMESTRE (E)		INSCRITAS EM RESTOS A PAGAR NÃO PROCESSADOS (F)
	INICIAL	ATUALIZADA (A)	(B)	(C)	(D)	(E)	(F)	(G)	(H)		
			% (III B)	(A-B)	(C-D)	(E-F)	(G-H)	(I-J)	(K-L)	(M-N)	
Desenvolvimento Científico				0,00	0,00	0,00	0,00	0,00	0,00	0,00	0,00
Desenvolvimento Tecnológico e Engenharia				0,00	0,00	0,00	0,00	0,00	0,00	0,00	0,00
Difusão do Conhecimento Científico e Tecnológico				0,00	0,00	0,00	0,00	0,00	0,00	0,00	0,00
FU19 - Administração Geral				0,00	0,00	0,00	0,00	0,00	0,00	0,00	0,00
FU19 - Demais Subfunções				0,00	0,00	0,00	0,00	0,00	0,00	0,00	0,00
Agricultura				0,00	0,00	0,00	0,00	0,00	0,00	0,00	0,00
Alimentação				0,00	0,00	0,00	0,00	0,00	0,00	0,00	0,00
Extensão Rural				0,00	0,00	0,00	0,00	0,00	0,00	0,00	0,00
Irrigação				0,00	0,00	0,00	0,00	0,00	0,00	0,00	0,00
Promoção da Produção Agropecuária				0,00	0,00	0,00	0,00	0,00	0,00	0,00	0,00
Defesa Agropecuária				0,00	0,00	0,00	0,00	0,00	0,00	0,00	0,00
FU20 - Administração Geral				0,00	0,00	0,00	0,00	0,00	0,00	0,00	0,00
FU20 - Demais Subfunções				0,00	0,00	0,00	0,00	0,00	0,00	0,00	0,00
Organização Aprimora				0,00	0,00	0,00	0,00	0,00	0,00	0,00	0,00
Colonização				0,00	0,00	0,00	0,00	0,00	0,00	0,00	0,00
FU21 - Administração Geral				0,00	0,00	0,00	0,00	0,00	0,00	0,00	0,00
FU21 - Demais Subfunções				0,00	0,00	0,00	0,00	0,00	0,00	0,00	0,00
Indústria				0,00	0,00	0,00	0,00	0,00	0,00	0,00	0,00
Promoção Industrial				0,00	0,00	0,00	0,00	0,00	0,00	0,00	0,00
Produção Industrial				0,00	0,00	0,00	0,00	0,00	0,00	0,00	0,00
Mineração				0,00	0,00	0,00	0,00	0,00	0,00	0,00	0,00
Propriedade Industrial				0,00	0,00	0,00	0,00	0,00	0,00	0,00	0,00
Normalização e Qualidade				0,00	0,00	0,00	0,00	0,00	0,00	0,00	0,00
FU22 - Administração Geral				0,00	0,00	0,00	0,00	0,00	0,00	0,00	0,00
FU22 - Demais Subfunções				0,00	0,00	0,00	0,00	0,00	0,00	0,00	0,00
Comércio e Serviços				0,00	0,00	0,00	0,00	0,00	0,00	0,00	0,00
Promoção Comercial				0,00	0,00	0,00	0,00	0,00	0,00	0,00	0,00
Comercialização				0,00	0,00	0,00	0,00	0,00	0,00	0,00	0,00
Comércio Exterior				0,00	0,00	0,00	0,00	0,00	0,00	0,00	0,00
Serviços Financeiros				0,00	0,00	0,00	0,00	0,00	0,00	0,00	0,00
Turismo				0,00	0,00	0,00	0,00	0,00	0,00	0,00	0,00
FU23 - Administração Geral				0,00	0,00	0,00	0,00	0,00	0,00	0,00	0,00
FU23 - Demais Subfunções				0,00	0,00	0,00	0,00	0,00	0,00	0,00	0,00
Comunicações				0,00	0,00	0,00	0,00	0,00	0,00	0,00	0,00
Comunicações Postais				0,00	0,00	0,00	0,00	0,00	0,00	0,00	0,00
Telecomunicações				0,00	0,00	0,00	0,00	0,00	0,00	0,00	0,00
FU24 - Administração Geral				0,00	0,00	0,00	0,00	0,00	0,00	0,00	0,00
FU24 - Demais Subfunções				0,00	0,00	0,00	0,00	0,00	0,00	0,00	0,00
Energia				0,00	0,00	0,00	0,00	0,00	0,00	0,00	0,00
Conservação de Energia				0,00	0,00	0,00	0,00	0,00	0,00	0,00	0,00
Energia Elétrica				0,00	0,00	0,00	0,00	0,00	0,00	0,00	0,00
Combustíveis Minerais				0,00	0,00	0,00	0,00	0,00	0,00	0,00	0,00
Biocombustíveis				0,00	0,00	0,00	0,00	0,00	0,00	0,00	0,00
FU25 - Administração Geral				0,00	0,00	0,00	0,00	0,00	0,00	0,00	0,00
FU25 - Demais Subfunções				0,00	0,00	0,00	0,00	0,00	0,00	0,00	0,00
Transporte				0,00	0,00	0,00	0,00	0,00	0,00	0,00	0,00
Transporte Aéreo				0,00	0,00	0,00	0,00	0,00	0,00	0,00	0,00
Transporte Rodoviário				0,00	0,00	0,00	0,00	0,00	0,00	0,00	0,00
Transporte Ferroviário				0,00	0,00	0,00	0,00	0,00	0,00	0,00	0,00
Transporte Hidroviário				0,00	0,00	0,00	0,00	0,00	0,00	0,00	0,00
Transportes Especiais				0,00	0,00	0,00	0,00	0,00	0,00	0,00	0,00
FU26 - Administração Geral				0,00	0,00	0,00	0,00	0,00	0,00	0,00	0,00
FU26 - Demais Subfunções				0,00	0,00	0,00	0,00	0,00	0,00	0,00	0,00
Desporto e Lazer				0,00	0,00	0,00	0,00	0,00	0,00	0,00	0,00

Prefeitura Municipal de Coração de Maria

Relatório Resumido de Execução Orçamentária Prefeitura Municipal de Coração de Maria - BA (Poder Executivo)

Orçamentos Fiscal e da Seguridade Social

CNPJ:

Exercício: 2020


Período de referência: 5º bimestre

siconfi
Sistema de Informações
Contábeis e Fiscais
do Setor Público Brasileiro

TESOURO NACIONAL

Função/Subfunção - Intra	Execução da Despesa - Intra						INSCRITAS EM RESTOS A PAGAR NÃO PROCESSADOS (f)
	DOTAÇÃO INICIAL	DOTAÇÃO ATUALIZADA (a)	DESPESAS EMPENHADAS NO BIMESTRE	DESPESAS EMPENHADAS ATÉ O BIMESTRE (b)	SALDO (c) = DESPESAS LIQUIDADAS NO BIMESTRE % (mil) (c)	SALDO (d) = DESPESAS LIQUIDADAS ATÉ O BIMESTRE % (mil) (d)	
Dispositivo de Fomento			0,00	0,00	0,00	0,00	0,00
Dispositivo Comunitário			0,00	0,00	0,00	0,00	0,00
Lazer			0,00	0,00	0,00	0,00	0,00
FUZ7 - Administração Geral			0,00	0,00	0,00	0,00	0,00
FUZ7 - Demais Subfunções			0,00	0,00	0,00	0,00	0,00
Encargos Especiais	0,00	0,00	0,00	0,00	0,00	0,00	0,00
Reiniciamento da Dívida Interna			0,00	0,00	0,00	0,00	0,00
Reiniciamento da Dívida Externa			0,00	0,00	0,00	0,00	0,00
Serviço da Dívida Interna			0,00	0,00	0,00	0,00	0,00
Serviço da Dívida Externa			0,00	0,00	0,00	0,00	0,00
Transferências			0,00	0,00	0,00	0,00	0,00
Outros Encargos Especiais			0,00	0,00	0,00	0,00	0,00
Transferências para a Educação Básica			0,00	0,00	0,00	0,00	0,00
FUZ8 - Demais Subfunções			0,00	0,00	0,00	0,00	0,00
Reserva de Contingência			0,00	0,00	0,00	0,00	0,00

Prefeitura Municipal de Coração de Maria

 Sistema de Informações Contábeis e Fiscais do Setor Público Brasileiro TESOURO NACIONAL	Relatório Resumido de Execução Orçamentária
	Prefeitura Municipal de Coração de Maria - BA (Poder Executivo)
	Orçamentos Fiscal e da Seguridade Social
	CNPJ:
	Exercício: 2020
	Período de referência: 5º bimestre

RREO-Anexo 02 | Tabela 2.0 - Demonstrativo da Execução das Despesas por Função/Subfunção

Notas Explicativas	Valores
	31/10/2020
Notas Explicativas	-
Notas Explicativas	-

Prefeitura Municipal de Coração de Maria



Sistema de Informações Contábeis e Fiscais do Setor Público Brasileiro

Relatório Resumido de Execução Orçamentária
Prefeitura Municipal de Coração de Maria - BA (Poder Executivo)
Orçamentos Fiscal e da Seguridade Social
CNPJ:
Exercício: 2020
Período de referência: 5º bimestre

RREO-Anexo 03 | Tabela 3.2 - Demonstrativo da Receita Corrente Líquida - Municípios

Especificação	Evolução da Receita Realizada nos Últimos 12 Meses												PREVISÃO ATUALIZADA 2020
	-MR-11>	-MR-10>	-MR-9>	-MR-8>	-MR-7>	-MR-6>	-MR-5>	-MR-4>	-MR-3>	-MR-2>	-MR-1>	-MR>	
RECEITAS CORRENTES (I)	6.174.894,03	6.236.836,79	4.892.674,14	5.689.979,41	4.118.390,65	6.400.197,07	4.200.282,71	4.837.879,98	7.139.887,01	5.220.031,39	5.117.747,76	67.556.601,57	58.974.026,80
Impostos, Taxas e Contribuições de Melhoria	3.119.921,11	2.077.569,57	2.822.301,81	3.822.000,02	149.230,05	1.711.862,23	89.045,40	181.237,20	222.236,98	223.182,97	479.393,76	2.916.672,23	2.860.861,00
IPPU	1.292,98	7.497,52	2.877,06	3.316,75	7.862,12	7.867,76	2.696,63	4.302,20	37.904,43	1.400,95	4.509,90	59.098,31	129.465,00
ISS	146.526,19	79.701,92	68.765,64	128.701,77	63.098,88	50.885,14	31.990,90	53.388,76	785.10,94	82.842,61	79.142,38	1.374.022,00	1.374.022,00
ITBI	92.800,00	19.498,22	7.682,00	109.199,73	2.073,00	14.487,00	0,00	2.817,00	123.059,00	7.600,00	20.058,00	222.297,45	179.685,00
IRRF	142.789,69	98.787,70	172.897,01	126.847,16	66.929,32	93.846,52	45.648,08	91.095,83	123.059,00	111.807,54	162.050,55	1.356.739,69	792.869,00
Outras Impostas, Taxas e Contribuições de Melhoria	11.222,96	9.250,01	30.316,61	19.662,31	7.296,73	9.711,79	29.933,71	63.959,61	11.879,15	11.989,00	201.634,55	352.449,06	450.903,00
Contribuição	197.292,27	279.930,95	218.341,27	161.144,04	87.776,42	229.884,27	235.096,93	183.633,08	174.339,75	185.985,92	186.089,29	2.132.198,91	2.132.198,91
Recursos Patrimoniais	2.888,01	2.971,68	2.788,05	1.222,87	1.466,74	618,00	792,00	712,00	707,00	411,19	213,97	14.322,25	44.825,00
Recursos de Outras Ações Financeiras	2.488,01	2.371,68	2.788,05	1.222,87	1.466,74	618,00	792,00	712,00	707,00	411,19	213,97	14.322,25	44.825,00
Outras Receitas Patrimoniais													
Recursos Agropecuários													
Recursos Industriais													
Recursos de Serviços													
Transferências Correntes	5.634.008,89	7.716.206,63	4.186.151,63	5.119.400,58	3.826.118,22	5.973.848,46	3.959.002,21	4.462.831,22	6.718.172,38	4.743.691,59	4.616.133,27	61.839.865,45	53.307.008,80
Conta-Precatório FPM	1.649.300,73	3.152.859,62	1.809.741,06	2.701.692,37	1.579.754,31	1.548.808,94	1.617.841,28	1.317.190,42	2.271.238,58	1.427.764,47	1.563.775,96	20.079.767,20	24.572.968,00
Conta-Precatório ICMS	332.801,77	510.518,64	207.393,33	309.328,91	327.988,99	235.462,18	232.029,79	279.282,96	244.420,26	341.512,83	329.872,50	3.638.036,69	3.868.957,00
Conta-Precatório PVA	32.786,78	28.756,24	38.066,71	38.479,97	40.622,54	19.571,74	33.670,51	66.717,90	88.476,56	93.622,39	79.742,02	639.896,63	558.349,00
Conta-Precatório ITR	501.976	1.056,45	805,06	752,04	889,96	70,38	9,31	23,21	45,48	965,63	61.003,4	16.739,69	3.765,00
Transferências de LC nº 87/1998	0,00	0,00	0,00	0,00	0,00	0,00	0,00	0,00	0,00	0,00	0,00	0,00	0,00
Transferências de LC nº 136/1996	0,00	0,00	0,00	0,00	0,00	0,00	0,00	0,00	0,00	0,00	0,00	0,00	0,00
Transferências de LC nº 198/1997	1.244,00	1.429,54	1.463,12	1.557,03	1.227,44	1.427,53	1.148.525,54	1.939.677,54	1.227.414,48	1.327.646,00	1.374.444,54	15.373.248,00	15.373.248,00
Transferências de Lei nº 113/2003	2.897.930,22	2.514.470,12	604.405,86	557.739,86	161.700,76	2.860.279,45	1.929.756,58	1.898.444,23	2.848.616,31	1.808.186,87	1.830.627,19	19.446.986,76	19.446.986,76
Outras Transferências Correntes	293.12,36	35.431,99	302.872,28	24.673,31	54.698,22	24.873,51	19.665,75	19.665,75	24.500,72	24.500,72	24.892,70	653.427,23	563.727,00
DEMOVAÇÕES (II)	443.897,68	550.065,39	423.201,11	607.689,94	389.771,04	376.711,88	332.686,71	338.484,89	338.484,89	316.191,51	394.698,25	4.891.198,87	5.391.954,40
Contrib. do Servidor para o Plano de Previdência													
Compensações Financeiras entre Regimes Previdenciários													
Dedução de Receita para Formação do FUNDEB	443.897,68	550.065,39	423.201,11	607.689,94	389.771,04	376.711,88	332.686,71	338.484,89	338.484,89	316.191,51	394.698,25	4.891.198,87	5.391.954,40
RECEITA CORRENTE LÍQUIDA (III) = (I - II)	5.731.006,96	7.688.771,40	4.969.273,03	5.082.298,47	3.729.524,61	6.039.476,54	3.829.579,83	4.505.342,87	6.833.392,12	4.903.840,98	4.720.049,60	66.657.482,70	53.969.441,00
RECEITA CORRENTE LÍQUIDA AJUSTADA PARA CÁLCULO DOS LIMITES DE ENDIVIDAMENTO (IV) = (III - IV)													
(I) Transferências originárias de União relativas às emendas de bancada art. 106, § 1º, da CF (I-1)													
(II) Transferências originárias de União relativas às emendas individuais (art. 166-A, § 1º, da CF) (II-1)													
(III) RECEITA CORRENTE LÍQUIDA AJUSTADA PARA CÁLCULO DOS LIMITES DA DESPESA COM PESSOAL (VII) - (V) - (VI)	5.731.006,96	7.688.771,40	4.969.273,03	5.082.298,47	3.729.524,61	6.039.476,54	3.829.579,83	4.505.342,87	6.833.392,12	4.903.840,98	4.720.049,60	66.657.482,70	53.969.441,00
(IV) RECEITA CORRENTE LÍQUIDA AJUSTADA PARA CÁLCULO DOS LIMITES DA DESPESA COM PESSOAL (VII) - (V) - (VI)	5.731.006,96	7.688.771,40	4.969.273,03	5.082.298,47	3.729.524,61	6.039.476,54	3.829.579,83	4.505.342,87	6.833.392,12	4.903.840,98	4.720.049,60	66.657.482,70	53.969.441,00

Prefeitura Municipal de Coração de Maria

PREFEITURA MUNICIPAL DE CORAÇÃO DE MARIA
RELATÓRIO RESUMIDO DA EXECUÇÃO ORÇAMENTÁRIA
DEMONSTRATIVO DAS RECEITAS E DESPESAS PREVIDENCIÁRIAS DO REGIME PRÓPRIO DE PREVIDÊNCIA DOS SERVIDORES
ORÇAMENTO DA SEGURIDADE SOCIAL
JANEIRO A OUTUBRO 2020 / BIMESTRE SETEMBRO - OUTUBRO

RREO - ANEXO 4 (LRF, Art 53, inciso II)

Em reais

PLANO PREVIDENCIÁRIO								
RECEITAS PREVIDENCIÁRIAS - RPPS	PREVISÃO INICIAL	PREVISÃO ATUALIZADA	RECEITAS REALIZADAS					
			Até o Bimestre/ 2020		Até o Bimestre/ 2020		Até o Bimestre/ 2020	
RECEITAS CORRENTES (I)	0,00	0,00	0,00	0,00	0,00	0,00	0,00	0,00
Receita de Contribuições dos Segurados	0,00	0,00	0,00	0,00	0,00	0,00	0,00	0,00
Civil	0,00	0,00	0,00	0,00	0,00	0,00	0,00	0,00
Ativo	0,00	0,00	0,00	0,00	0,00	0,00	0,00	0,00
Inativo	0,00	0,00	0,00	0,00	0,00	0,00	0,00	0,00
Pensionista	0,00	0,00	0,00	0,00	0,00	0,00	0,00	0,00
Militar	0,00	0,00	0,00	0,00	0,00	0,00	0,00	0,00
Ativo	0,00	0,00	0,00	0,00	0,00	0,00	0,00	0,00
Inativo	0,00	0,00	0,00	0,00	0,00	0,00	0,00	0,00
Pensionista	0,00	0,00	0,00	0,00	0,00	0,00	0,00	0,00
Receita de Contribuições Patronais	0,00	0,00	0,00	0,00	0,00	0,00	0,00	0,00
Civil	0,00	0,00	0,00	0,00	0,00	0,00	0,00	0,00
Ativo	0,00	0,00	0,00	0,00	0,00	0,00	0,00	0,00
Inativo	0,00	0,00	0,00	0,00	0,00	0,00	0,00	0,00
Pensionista	0,00	0,00	0,00	0,00	0,00	0,00	0,00	0,00
Militar	0,00	0,00	0,00	0,00	0,00	0,00	0,00	0,00
Ativo	0,00	0,00	0,00	0,00	0,00	0,00	0,00	0,00
Inativo	0,00	0,00	0,00	0,00	0,00	0,00	0,00	0,00
Pensionista	0,00	0,00	0,00	0,00	0,00	0,00	0,00	0,00
Em Regime de Parcelamento de Débitos	0,00	0,00	0,00	0,00	0,00	0,00	0,00	0,00
Receita Patrimonial	0,00	0,00	0,00	0,00	0,00	0,00	0,00	0,00
Receitas Imobiliárias	0,00	0,00	0,00	0,00	0,00	0,00	0,00	0,00
Receitas de Valores Mobiliários	0,00	0,00	0,00	0,00	0,00	0,00	0,00	0,00
Outras Receitas Patrimoniais	0,00	0,00	0,00	0,00	0,00	0,00	0,00	0,00
Receita de Serviços	0,00	0,00	0,00	0,00	0,00	0,00	0,00	0,00
Outras Receitas Correntes	0,00	0,00	0,00	0,00	0,00	0,00	0,00	0,00
Compensação Previdenciária do RGPS para o RPPS	0,00	0,00	0,00	0,00	0,00	0,00	0,00	0,00
Aportes Periódicos para Amortização de Déficit Atuarial do RPPS (II)	0,00	0,00	0,00	0,00	0,00	0,00	0,00	0,00
Demais Receitas Correntes	0,00	0,00	0,00	0,00	0,00	0,00	0,00	0,00
RECEITAS DE CAPITAL (III)	0,00	0,00	0,00	0,00	0,00	0,00	0,00	0,00
Alienação de Bens, Direitos e Ativos	0,00	0,00	0,00	0,00	0,00	0,00	0,00	0,00
Amortização de Empréstimos	0,00	0,00	0,00	0,00	0,00	0,00	0,00	0,00
Outras Receitas de Capital	0,00	0,00	0,00	0,00	0,00	0,00	0,00	0,00
TOTAL DAS RECEITAS PREVIDENCIÁRIAS RPPS - (IV) = (I + III - II)	0,00	0,00	0,00	0,00	0,00	0,00	0,00	0,00
DESPESAS PREVIDENCIÁRIAS - RPPS	DOTAÇÃO INICIAL	DOTAÇÃO ATUALIZADA	DESPESAS EMPENHADAS		DESPESAS LIQUIDADAS		INSCRITAS EM RESTOS A PAGAR NÃO PROCESSADOS	
			Até o Bimestre/ 2020	Até o Bimestre/ 2019	Até o Bimestre/ 2020	Até o Bimestre/ 2019	E 2020	E 2019
Benefícios - Civil	0,00	0,00	0,00	0,00	0,00	0,00	0,00	0,00
Aposentadorias	0,00	0,00	0,00	0,00	0,00	0,00	0,00	0,00
Pensões	0,00	0,00	0,00	0,00	0,00	0,00	0,00	0,00
Outros Benefícios Previdenciários	0,00	0,00	0,00	0,00	0,00	0,00	0,00	0,00
Benefícios - Militar	0,00	0,00	0,00	0,00	0,00	0,00	0,00	0,00
Reformas	0,00	0,00	0,00	0,00	0,00	0,00	0,00	0,00
Pensões	0,00	0,00	0,00	0,00	0,00	0,00	0,00	0,00
Outros Benefícios Previdenciários	0,00	0,00	0,00	0,00	0,00	0,00	0,00	0,00
Outras Despesas Previdenciárias	0,00	0,00	0,00	0,00	0,00	0,00	0,00	0,00
Compensação Previdenciária do RPPS para o RGPS	0,00	0,00	0,00	0,00	0,00	0,00	0,00	0,00
Demais Despesas Previdenciárias	0,00	0,00	0,00	0,00	0,00	0,00	0,00	0,00
TOTAL DAS DESPESAS PREVIDENCIÁRIAS - RPPS (VII) = (V + VI)	0,00	0,00	0,00	0,00	0,00	0,00	0,00	0,00
RESULTADO PREVIDENCIÁRIO (VIII) = (IV - VII)	0,00	0,00	-	-	0,00	0,00	-	-

Prefeitura Municipal de Coração de Maria

<u>RECURSOS RPPS ARRECADADOS EM EXERCÍCIOS ANTERIORES</u>		PREVISÃO ORÇAMENTÁRIA			
VALOR		0,00			
<u>RESERVA ORÇAMENTÁRIA DO RPPS</u>		PREVISÃO ORÇAMENTÁRIA			
VALOR		0,00			
<u>APORTES DE RECURSOS PARA O PLANO PREVIDENCIÁRIO DO RPPS</u>		APORTES REALIZADOS			
Plano de Amortização - Contribuição Patronal Suplementar		0,00			
Plano de Amortização - Aporte Periódico de Valores Predefinidos		0,00			
Outros Aportes para o RPPS		0,00			
Recursos para Cobertura de Déficit Financeiro		0,00			
<u>BENS E DIREITOS DO RPPS</u>		PERÍODO DE REFERÊNCIA			
		2020		2019	
Caixa e Equivalentes de Caixa	0,00	0,00		0,00	
Investimentos e Aplicações	0,00	0,00		0,00	
Outros Bens e Direitos	0,00	0,00		0,00	
PLANO FINANCEIRO					
<u>RECEITAS PREVIDENCIÁRIAS - RPPS</u>	PREVISÃO	PREVISÃO	RECEITAS REALIZADAS		
			Até o Bimestre/ 2020	Até o Bimestre/ 2019	
RECEITAS CORRENTES (IX)	0,00	0,00	0,00	0,00	
Receita de Contribuições dos Segurados	0,00	0,00	0,00	0,00	
Civil	0,00	0,00	0,00	0,00	
Ativo	0,00	0,00	0,00	0,00	
Inativo	0,00	0,00	0,00	0,00	
Pensionista	0,00	0,00	0,00	0,00	
Militar	0,00	0,00	0,00	0,00	
Ativo	0,00	0,00	0,00	0,00	
Inativo	0,00	0,00	0,00	0,00	
Pensionista	0,00	0,00	0,00	0,00	
Receita de Contribuições Patronais	0,00	0,00	0,00	0,00	
Civil	0,00	0,00	0,00	0,00	
Ativo	0,00	0,00	0,00	0,00	
Inativo	0,00	0,00	0,00	0,00	
Pensionista	0,00	0,00	0,00	0,00	
Militar	0,00	0,00	0,00	0,00	
Ativo	0,00	0,00	0,00	0,00	
Inativo	0,00	0,00	0,00	0,00	
Pensionista	0,00	0,00	0,00	0,00	
Em Regime de Parcelamento de Débitos	0,00	0,00	0,00	0,00	
Receita Patrimonial	0,00	0,00	0,00	0,00	
Receitas Imobiliárias	0,00	0,00	0,00	0,00	
Receitas de Valores Mobiliários	0,00	0,00	0,00	0,00	
Outras Receitas Patrimoniais	0,00	0,00	0,00	0,00	
Receita de Serviços	0,00	0,00	0,00	0,00	
Outras Receitas Correntes	0,00	0,00	0,00	0,00	
Compensação Previdenciária do RGPS para o RPPS	0,00	0,00	0,00	0,00	
Demais Receitas Correntes	0,00	0,00	0,00	0,00	
RECEITAS DE CAPITAL (IX)	0,00	0,00	0,00	0,00	
Alienação de Bens, Direitos e Ativos	0,00	0,00	0,00	0,00	
Amortização de Empréstimos	0,00	0,00	0,00	0,00	
Outras Receitas de Capital	0,00	0,00	0,00	0,00	
TOTAL DAS RECEITAS PREVIDENCIÁRIAS RPPS - (IV) = (I + III - II)	0,00	0,00	0,00	0,00	

Prefeitura Municipal de Coração de Maria

DESPESAS PREVIDENCIÁRIAS - RPPS	DOTAÇÃO	DOTAÇÃO ATUALIZADA	DESPESAS EMPENHADAS		DESPESAS LIQUIDADAS		INSCRITAS EM RESTOS A PAGAR NÃO PROCESSADOS	
			Até o Bimestre/ 2020	Até o Bimestre/ 2019	Até o Bimestre/ 2020	Até o Bimestre/ 2019	Até o Bimestre/ 2020	Até o Bimestre/ 2019
Benefícios - Civil	0,00	0,00	0,00	0,00	0,00	0,00	0,00	0,00
Aposentadorias	0,00	0,00	0,00	0,00	0,00	0,00	0,00	0,00
Pensões	0,00	0,00	0,00	0,00	0,00	0,00	0,00	0,00
Outros Benefícios Previdenciários	0,00	0,00	0,00	0,00	0,00	0,00	0,00	0,00
Benefícios - Militar	0,00	0,00	0,00	0,00	0,00	0,00	0,00	0,00
Reformas	0,00	0,00	0,00	0,00	0,00	0,00	0,00	0,00
Pensões	0,00	0,00	0,00	0,00	0,00	0,00	0,00	0,00
Outros Benefícios Previdenciários	0,00	0,00	0,00	0,00	0,00	0,00	0,00	0,00
Outras Despesas Previdenciárias	0,00	0,00	0,00	0,00	0,00	0,00	0,00	0,00
Compensação Previdenciária do RPPS para o RGPS	0,00	0,00	0,00	0,00	0,00	0,00	0,00	0,00
Demais Despesas Previdenciárias	0,00	0,00	0,00	0,00	0,00	0,00	0,00	0,00
TOTAL DAS DESPESAS PREVIDENCIÁRIAS - RPPS (VII) = (V + VI)	0,00	0,00	0,00	0,00	0,00	0,00	0,00	0,00

RESULTADO PREVIDENCIÁRIO (VIII) = (IV - VII)	0,00	0,00	-	-	0,00	0,00	-	-
---	------	------	---	---	------	------	---	---

APORTES DE RECURSOS PARA O PLANO FINANCEIRO DO RPPS	APORTES REALIZADOS
Recursos para Cobertura de Déficit Financeiro	0,00
Recursos para Cobertura de Déficit Financeiro	0,00

RECEITAS DA ADMINISTRAÇÃO - RPPS	PREVISÃO INICIAL	PREVISÃO ATUALIZADA	RECEITAS REALIZADAS	
			Até o Bimestre/ 2020	Até o Bimestre/ 2019
RECEITAS CORRENTES	0,00	0,00	0,00	0,00
TOTAL DAS RECEITAS DA ADMINISTRAÇÃO - RPPS - (XII)	0,00	0,00	0,00	0,00


DESPESAS DA ADMINISTRAÇÃO - RPPS	DOTAÇÃO INICIAL	DOTAÇÃO ATUALIZADA	DESPESAS EMPENHADAS		DESPESAS LIQUIDADAS		INSCRITAS EM RESTOS A PAGAR NÃO PROCESSADOS	
			Até o Bimestre/ 2020	Até o Bimestre/ 2019	Até o Bimestre/ 2020	Até o Bimestre/ 2019	E 2020	E 2019
DESPESAS CORRENTES (XIII)	0,00	0,00	0,00	0,00	0,00	0,00	0,00	0,00
DESPESAS DE CAPITAL (XIV)	0,00	0,00	0,00	0,00	0,00	0,00	0,00	0,00
TOTAL DAS DESPESAS DA ADMINISTRAÇÃO - RPPS (XV)=(XIII + XIV)	0,00	0,00	0,00	0,00	0,00	0,00	0,00	0,00
RESULTADO DA ADMINISTRAÇÃO RPPS (XVI)=(XII - XV)	0,00	0,00	-	-	0,00	0,00	-	-

FONTE:

EDIMÁRIO PAIM DE CERQUEIRA
PREFEITO MUNICIPAL

JACKSON RIBEIRO AZEVEDO
Contador

Prefeitura Municipal de Coração de Maria

 <p>Sistema de Informações Contábeis e Fiscais do Setor Público Brasileiro</p> <p>TESOURO NACIONAL</p>	Relatório Resumido de Execução Orçamentária
	Prefeitura Municipal de Coração de Maria - BA (Poder Executivo)
	Orçamentos Fiscal e da Seguridade Social
	CNPJ:
	Exercício: 2020
	Período de referência: 5º bimestre

RREO-Anexo 04 | Tabela 4 - Demonstrativo das Receitas e Despesas Previdenciárias do RPPS

Notas Explicativas	Valores
	31/10/2020
Notas Explicativas	-
Notas Explicativas	-

RREO-Anexo 06 | Tabela 6.3 - Demonstrativo dos Resultados Primário e Nominal - Municípios

Cálculo Acima da Linha - Receitas Primárias	PREVISÃO ATUALIZADA	Receita Orçamentária
		Até o Bimestre / 2020 RECEITAS REALIZADAS (a)
Cálculo Acima da Linha - Receitas Primárias	-	-
RECEITAS CORRENTES (I)	53.582.441,00	49.239.714,35
Impostos, Taxas e Contribuições de Melhoria	2.880.881,00	4.054.967,24
IPTU	122.452,00	50.391,61
ISS	1.374.022,00	701.779,62
ITBI	170.695,00	193.568,73
IRRF	792.809,00	1.115.173,49
Outros Impostos, Taxas e Contribuições de Melhoria	420.903,00	1.994.053,79
Contribuições	2.155.315,00	
Receita Patrimonial	44.925,00	9.263,59
Aplicações Financeiras (II)	44.925,00	9.263,59
Outras Receitas Patrimoniais		
Transferências Correntes	47.915.424,00	44.574.995,13
Cota-Parte do FPM	20.063.849,60	13.843.730,05
Cota-Parte do ICMS	3.094.845,60	2.234.572,57
Cota-Parte do IPVA	422.679,20	453.921,91
Cota-Parte do ITR	2.852,00	8.519,69
Transferências da LC 87/1996	10.209,60	
Transferências da LC nº 61/1989	31.469,00	21.373,51
Transferências do FUNDEB	15.082.226,00	13.346.287,98
Outras Transferências Correntes	9.207.492,80	14.666.589,42
Demais Receitas Correntes	585.896,00	600.488,39
Outras Receitas Financeiras (III)		
Receitas Correntes Restantes	585.896,00	600.488,39
RECEITAS PRIMÁRIAS CORRENTES (IV) = (I - II - III)	53.537.516,00	49.230.450,76
RECEITAS DE CAPITAL (V)	1.321.136,00	356.085,74
Operações de Crédito (VI)	52.000,00	
Amortização de Empréstimos (VII)		
Alienação de Bens	0,00	0,00
Receitas de Alienação de Investimentos Temporários (VIII)		
Receitas de Alienação de Investimentos Permanentes (IX)		
Outras Alienações de Bens		
Transferências de Capital	1.269.136,00	356.085,74
Convênios	1.000.000,00	210.000,00
Outras Transferências de Capital	269.136,00	146.085,74
Outras Receitas de Capital	0,00	0,00
Outras Receitas de Capital Não Primárias (X)		
Outras Receitas de Capital Primárias		
RECEITAS PRIMÁRIAS DE CAPITAL (XI) = (V - VI - VII - VIII - IX - X)	1.269.136,00	356.085,74
RECEITA PRIMÁRIA TOTAL (XII) = (IV + XI)	54.806.652,00	49.586.536,50


Prefeitura Municipal de Coração de Maria

 <p>Sistema de Informações Contábeis e Fiscais do Setor Público Brasileiro</p> <p>TESOURO NACIONAL</p>	Relatório Resumido de Execução Orçamentária
	Prefeitura Municipal de Coração de Maria - BA (Poder Executivo)
	Orçamentos Fiscal e da Seguridade Social
	CNPJ:
	Exercício: 2020
Período de referência: 5º bimestre	

RREO-Anexo 06 | Tabela 6.3 - Demonstrativo dos Resultados Primário e Nominal - Municípios

Cálculo Acima da Linha - Despesas Primárias	Despesa Orçamentária Até o Bimestre / 2020						RESTOS A PAGAR NÃO PROCESSADOS LIQUIDADOS	PAGOS (c)
	DOTAÇÃO ATUALIZADA	DESPESAS EMPENHADAS	DESPESAS LIQUIDADAS	DESPESAS PAGAS (b)	RESTOS A PAGAR PROCESSADOS PAGOS (b)	LIQUIDADOS		
Cálculo Acima da Linha - Despesas Primárias								
DESPESAS CORRENTES (XIII)	57.003.282,92	54.197.216,40	47.288.005,49	46.836.415,40	3.787.410,19	0,00	406.119,38	
Pessoal e Encargos Sociais	38.273.798,31	37.976.409,89	32.898.152,59	32.851.640,61	3.266.675,61			
Juros e Encargos da Dívida (XIV)	58.100,00	21.000,00	14.181,95	14.181,95				
Outras Despesas Correntes	18.671.364,61	16.199.806,51	14.415.670,95	13.970.592,84	500.734,58		406.119,38	
DESPESAS PRIMÁRIAS CORRENTES (XV) = (XIII - XIV)	56.945.122,92	54.176.216,40	47.273.823,54	46.822.233,45	3.787.410,19	0,00	406.119,38	
DESPESAS DE CAPITAL (XVI)	6.033.023,11	4.580.183,94	3.967.852,28	3.962.447,76	0,00	0,00	0,00	
Investimentos	2.522.487,42	1.392.705,83	812.431,81	807.024,29	0,00	0,00	0,00	
Inversões Financeiras	2.500,00	0,00	0,00	0,00	0,00	0,00	0,00	
Concessão de Empréstimos e Financiamentos (XVII)								
Aquisição de Título de Capital já Integralizado (XVIII)								
Aquisição de Título de Crédito (XIX)								
Demais Inversões Financeiras	2.500,00							
Amortização da Dívida (XX)	3.506.035,69	3.187.477,11	3.175.423,47	3.175.423,47				
DESPESAS PRIMÁRIAS DE CAPITAL (XX) = (XVI - XVII - XVIII - XIX - XX)	2.524.987,42	1.392.705,83	812.431,81	807.024,29	0,00	0,00	0,00	
RESERVA DE CONTINGÊNCIA (XXII)	38.1746,56							
DESPESA PRIMÁRIA TOTAL (XXIII) = (XV + XVI + XX) + (XXI + XXII)	59.851.836,90	55.589.923,23	48.086.255,35	47.629.257,74	3.787.410,19	0,00	406.119,38	

Prefeitura Municipal de Coração de Maria

 Sistema de Informações Contábeis e Fiscais do Setor Público Brasileiro TESOURO NACIONAL	Relatório Resumido de Execução Orçamentária
	Prefeitura Municipal de Coração de Maria - BA (Poder Executivo)
	Orçamentos Fiscal e da Seguridade Social
	CNPJ:
	Exercício: 2020
	Período de referência: 5º bimestre

RREO-Anexo 06 | Tabela 6.3 - Demonstrativo dos Resultados Primário e Nominal - Municípios

Resultado Primário - Acima da Linha	Até o Bimestre / 2020
	VALOR
Resultado Primário - Acima da Linha	-
RESULTADO PRIMÁRIO - Acima da Linha (XXIV) = (XIIa - (XXIIIa + XXIIIb + XXIIIc))	-2.216.250,81

RREO-Anexo 06 | Tabela 6.3 - Demonstrativo dos Resultados Primário e Nominal - Municípios

Meta Fiscal para o Resultado Primário	Meta Fixada na LDO
	VALOR CORRENTE
Meta Fiscal para o Resultado Primário	-
Meta fixada no Anexo de Metas Fiscais da LDO para o exercício de referência	647.885,77

RREO-Anexo 06 | Tabela 6.3 - Demonstrativo dos Resultados Primário e Nominal - Municípios

Juros Nominais	Até o Bimestre 2020
	VALOR
Juros Nominais	-
Juros, Encargos e Variações Monetárias Ativos (XXV)	9.263,59
Juros, Encargos e Variações Monetárias Passivos (XXVI)	14.181,95

RREO-Anexo 06 | Tabela 6.3 - Demonstrativo dos Resultados Primário e Nominal - Municípios

Resultado Nominal - Acima da Linha	Até o Bimestre / 2020
	VALOR
Resultado Nominal - Acima da Linha	-
RESULTADO NOMINAL - Acima da Linha (XXVII) = XXIV + (XXV - XXVI)	-2.221.169,17

RREO-Anexo 06 | Tabela 6.3 - Demonstrativo dos Resultados Primário e Nominal - Municípios

Meta Fiscal para o Resultado Nominal	Meta Fixada na LDO
	VALOR CORRENTE
Meta Fiscal para o Resultado Nominal	-
Meta fixada no Anexo de Metas Fiscais da LDO para o exercício de referência	-574.715,68

RREO-Anexo 06 | Tabela 6.3 - Demonstrativo dos Resultados Primário e Nominal - Municípios

Cálculo Abaixo da Linha - Resultado Nominal	Saldo	
	Em 31/12/2019 (a)	Até o Bimestre 2020 (b)
Cálculo Abaixo da Linha - Resultado Nominal	-	-
DÍVIDA CONSOLIDADA (XXVIII)	30.373.091,35	26.910.628,79
DEDUÇÕES (XXIX)	998.528,69	3.524.244,16
Disponibilidade de Caixa	998.528,69	3.524.244,16
Disponibilidade de Caixa Bruta	4.931.049,70	3.689.354,98
(-) Restos a Pagar Processados (XXX)	3.932.521,01	165.110,82
Demais Haveres Financeiros		
DÍVIDA CONSOLIDADA LÍQUIDA (XXXI) = (XXVIII - XXIX)	29.374.562,66	23.386.384,63

RREO-Anexo 06 | Tabela 6.3 - Demonstrativo dos Resultados Primário e Nominal - Municípios


Resultado Nominal - Abaixo da Linha	Até o Bimestre
	VALOR
Resultado Nominal - Abaixo da Linha	-
RESULTADO NOMINAL - Abaixo da Linha (XXXII) = (XXXIa - XXXIb)	5.988.178,03

RREO-Anexo 06 | Tabela 6.3 - Demonstrativo dos Resultados Primário e Nominal - Municípios

Ajuste Metodológico	Até o Bimestre 2020
	VALOR
Ajuste Metodológico	-
VARIAÇÃO SALDO RPP = (XXXIII) = (XXXa - XXXb)	3.767.410,19
RECEITA DE ALIENAÇÃO DE INVESTIMENTOS PERMANENTES (IX)	0,00
PASSIVOS RECONHECIDOS NA DC (XXXIV)	
VARIAÇÃO CAMBIAL (XXXV)	
PAGAMENTO DE PRECATÓRIOS INTEGRANTES DA DC (XXXVI)	
AJUSTES RELATIVOS AO RPPS (XXXVII)	
OUTROS AJUSTES (XXXVIII)	
RESULTADO NOMINAL AJUSTADO - Abaixo da Linha (XXXIX) = (XXXII - XXXIII - IX + XXXIV + XXXV - XXXVI + XXXVII + XXXVIII)	2.220.767,84

RREO-Anexo 06 | Tabela 6.3 - Demonstrativo dos Resultados Primário e Nominal - Municípios

Prefeitura Municipal de Coração de Maria

 Sistema de Informações Contábeis e Fiscais do Setor Público Brasileiro TESOURO NACIONAL	Relatório Resumido de Execução Orçamentária
	Prefeitura Municipal de Coração de Maria - BA (Poder Executivo)
	Orçamentos Fiscal e da Seguridade Social
	CNPJ:
	Exercício: 2020
	Período de referência: 5º bimestre

Resultado Primário - Abaixo da Linha	Até o Bimestre
	VALOR
Resultado Primário - Abaixo da Linha	-
RESULTADO PRIMÁRIO - Abaixo da Linha (XL) = XXXIX - (XXV - XXVI)	2.225.686,20

RREO-Anexo 06 | Tabela 6.3 - Demonstrativo dos Resultados Primário e Nominal - Municípios

Informações Adicionais	PREVISÃO ORÇAMENTÁRIA
	PREVISÃO ORÇAMENTÁRIA
Informações Adicionais	-
SALDO DE EXERCÍCIOS ANTERIORES	
Recursos Arrecadados em Exercícios Anteriores - RPPS	
Superávit Financeiro Utilizado para Abertura e Reabertura de Créditos Adicionais	
RESERVA ORÇAMENTÁRIA DO RPPS	

RREO-Anexo 06 | Tabela 6.3 - Demonstrativo dos Resultados Primário e Nominal - Municípios

Notas Explicativas	Valores
	31/10/2020
Notas Explicativas	-
Notas Explicativas	

Prefeitura Municipal de Coração de Maria

 <p>Sistema de Informações Contábeis e Fiscais do Setor Público Brasileiro</p> <p>TESOURO NACIONAL</p>	Relatório Resumido de Execução Orçamentária
	Prefeitura Municipal de Coração de Maria - BA (Poder Executivo)
	Orçamentos Fiscal e da Seguridade Social
	CNPJ:
	Exercício: 2020
Período de referência: 5º bimestre	

RREO-Anexo 07 | Tabela 7.0 - Demonstrativo dos Restos à Pagar por Poder e Órgão - Municípios

Poder/Órgão	Poder/Órgão									
	RESTOS A PAGAR PROCESSADOS					RESTOS A PAGAR NÃO PROCESSADOS				
	Inscritos	Pagos (g)	CANCELADOS (g)	Saldo e = (a - b) - (c + d)	Inscritos	Liquidados (h)	Pagos (i)	CANCELADOS (j)	Saldo k = (f + g) - (i + j)	Saldo Total L = (e + k)
RESTOSA PAGAR (EXCETO INTRA-ORÇAMENTÁRIOS) (I)	Em Exercícios Anteriores (a)	Em 31 de Dezembro de 2019 (b)		165.110,82	Em Exercícios Anteriores (f)	411.119,38	-406.119,38	0,00	21.416,74	166.727,56
PODER EXECUTIVO	203.193,29	3.729.327,72	3.797.410,19	0,00	16.616,74	-406.119,38	-406.119,38	0,00	21.416,74	166.727,56
PODER LEGISLATIVO	0,00	0,00	0,00	0,00	0,00	0,00	0,00	0,00	0,00	0,00
Câmara Municipal										
Tribunal de Contas do Município										
RESTOSA PAGAR (INTRA-ORÇAMENTÁRIOS) (II)										
TOTAL (III) = (I + II)	203.193,29	3.729.327,72	3.797.410,19	0,00	16.616,74	-406.119,38	-406.119,38	0,00	21.416,74	166.727,56

RREO-Anexo 07 | Tabela 7.0 - Demonstrativo dos Restos à Pagar por Poder e Órgão - Municípios

Poder/Órgão - Intra	Poder/Órgão - Intra									
	RESTOS A PAGAR PROCESSADOS					RESTOS A PAGAR NÃO PROCESSADOS				
	Inscritos	Pagos (g)	CANCELADOS (g)	Saldo e = (a - b) - (c + d)	Inscritos	Liquidados (h)	Pagos (i)	CANCELADOS (j)	Saldo k = (f + g) - (i + j)	Saldo Total L = (e + k)
RESTOSA PAGAR (INTRA-ORÇAMENTÁRIOS) (I)	Em Exercícios Anteriores (a)	Em 31 de Dezembro de 2019 (b)		0,00	Em Exercícios Anteriores (f)	0,00	0,00	0,00	0,00	0,00
PODER EXECUTIVO	0,00	0,00	0,00	0,00	0,00	0,00	0,00	0,00	0,00	0,00
PODER LEGISLATIVO	0,00	0,00	0,00	0,00	0,00	0,00	0,00	0,00	0,00	0,00
Câmara Municipal										
Tribunal de Contas do Município										

Prefeitura Municipal de Coração de Maria

PREFEITURA MUNICIPAL DE CORAÇÃO DE MARIA RELATÓRIO RESUMIDO DA EXECUÇÃO ORÇAMENTÁRIA DEMONSTRATIVO DAS RECEITAS E DESPESAS COM MANUTENÇÃO E DESENVOLVIMENTO DO ENSINO - MDE ORÇAMENTOS FISCAL E DA SEGURIDADE SOCIAL JANEIRO A OUTUBRO 2020/ BIMESTRE SETEMBRO - OUTUBRO

RREO - Anexo 8 (LDB. art 72)

R\$ 1,00

RECEITAS DO ENSINO				
RECEITA RESULTANTE DE IMPOSTOS (caput do art. 212 da Constituição)	PREVISÃO INICIAL	PREVISÃO ATUALIZADA (a)	RECEITAS REALIZADAS	
			Até o Bimestre (b)	% (c) = (b/a) x 100
1- RECEITA DE IMPOSTOS	3.834.000,00	3.834.000,00	2.762.693,07	72,05
1.1- Receita Resultante de Imposto sobre a Propriedade Predial e Territorial Urbana - IPTU	122.452,00	122.452,00	50.391,61	41,15
1.1.1- IPTU	91.706,00	91.706,00	32.827,37	35,79
1.1.2- Multas, Juros de Mora, Dívida Ativa e Outros Encargos do IPTU	30.746,00	30.746,00	17.564,24	57,12
1.2- Receita Resultante do Imposto sobre Transmissão Inter Vivos - ITBI	170.695,00	170.695,00	193.568,73	113,40
1.2.1- ITBI	169.135,00	169.135,00	193.568,73	114,44
1.2.2- Multas, Juros de Mora, Dívida Ativa e Outros Encargos do ITBI	1.560,00	1.560,00	0,00	0,00
1.3- Receita Resultante do Impostos sobre Serviços de Qualquer Natureza - ISS	2.748.044,00	2.748.044,00	1.403.559,24	51,07
1.3.1- ISS	2.719.205,00	2.719.205,00	1.402.581,35	51,58
1.3.2- Multas, Juros de Mora, Dívida Ativa e Outros Encargos do ISS	28.839,00	28.839,00	977,89	3,39
1.4- Receita Resultante do Imposto de Renda Retido na Fonte - IRRF	792.809,00	792.809,00	1.115.173,49	140,66
1.5- Receita Resultante do Impostos Territorial Rural - ITR (CF, art. 153, §4º, inciso III)	0,00	0,00	0,00	0,00
1.5.1- ITR	0,00	0,00	0,00	0,00
1.5.2- Multas, Juros de Mora, Dívida Ativa e Outros Encargos do ITR	0,00	0,00	0,00	0,00
2- RECEITA DE TRANSFERÊNCIAS CONSTITUCIONAIS E LEGAIS	29.017.290,00	29.017.290,00	20.467.273,53	70,53
2.1- Cota-Parte - FPM	24.572.588,00	24.572.588,00	17.074.633,55	69,48
2.1.1- Parcela referente à CF, art. 159, I, alínea b	22.544.691,00	22.544.691,00	17.074.633,55	75,73
2.1.2- Parcela referente à CF, art. 159, I, alínea d	1.038.416,00	1.038.416,00	0,00	0,00
2.1.3- Parcela referente à CF, art. 159, I, alínea e	989.481,00	989.481,00	0,00	0,00
2.2- Cota-Parte - ICMS	3.868.557,00	3.868.557,00	2.793.215,48	72,20
2.3- ICMS-Desoneração - I, C, nº87/1996	12.762,00	12.762,00	0,00	0,00
2.4- Cota-Parte IPI-Exportação	31.469,00	31.469,00	21.373,51	67,91
2.5- Cota-Parte ITR	3.565,00	3.565,00	10.649,48	298,72
2.6- Cota-Parte IPVA	528.349,00	528.349,00	567.401,51	107,39
2.7- Cota-Parte IOF-Ouro	0,00	0,00	0,00	0,00
3- TOTAL DA RECEITA DE IMPOSTOS (1+2)	32.851.290,00	32.851.290,00	23.229.966,60	70,71
RECEITAS ADICIONAIS PARA FINANCIAMENTO DO ENSINO				
RECEITA DA APLICAÇÃO FINANCEIRA DE OUTROS RECURSOS DE IMPOSTOS VINCULADOS AO ENSINO	PREVISÃO INICIAL	PREVISÃO ATUALIZADA (a)	RECEITAS REALIZADAS	
			Até o Bimestre (b)	% (c) = (b/a) x 100
4- RECEITA DA APLICAÇÃO FINANCEIRA DE OUTROS RECURSOS DE IMPOSTOS VINCULADOS AO ENSINO	329,00	329,00	1.154,35	350,86
5- RECEITA DE TRANSFERÊNCIAS DO FNDE	1.572.706,00	1.572.706,00	1.290.462,79	82,05
5.1- Transferências do Salário-Educação	633.747,00	633.747,00	387.592,46	61,15
5.2- Transferências Diretas - PDDE	0,00	0,00	0,00	0,00
5.3- Transferências Diretas - PNAE	324.203,00	324.203,00	368.436,60	113,64
5.4- Transferências Diretas - PNATE	558.086,00	558.086,00	533.641,14	95,61
5.5- Outras Transferências do FNDE	53.000,00	53.000,00	0,00	0,00
5.6- Aplicação Financeira dos Recursos do FNDE	3.670,00	3.670,00	792,59	21,59
6- RECEITA DE TRANSFERÊNCIAS DE CONVÊNIO	1.289.771,80	1.289.771,80	171.833,87	13,32
6.1- Transferências de Convênios	1.289.771,80	1.289.771,80	171.833,87	13,32
6.2- Aplicação Financeira dos Recursos de Convênios	0,00	0,00	0,00	0,00
7- RECEITA DE OPERAÇÕES DE CRÉDITO	0,00	0,00	0,00	0,00
8- OUTRAS RECEITAS PARA FINANCIAMENTO DO ENSINO	165.136,00	165.136,00	0,00	0,00
9- TOTAL DAS RECEITAS ADICIONAIS PARA FINANCIAMENTO DO ENSINO (4 + 5 + 6 + 7 + 8)	3.027.942,80	3.027.942,80	1.463.451,01	48,33

FUNDEB				
RECEITAS DO FUNDEB	PREVISÃO INICIAL	PREVISÃO ATUALIZADA (a)	RECEITAS REALIZADAS	
			Até o Bimestre (b)	% (c) = (b/a) x 100
10- RECEITAS DESTINADAS AO FUNDEB	5.391.584,80	5.391.584,80	3.905.155,80	72,43
10.1- Cota-Parte FPM Destinada ao FUNDEB - (20% de 2.1.1)	4.508.938,20	4.508.938,20	3.230.903,50	71,65
10.2- Cota-Parte ICMS Destinada ao FUNDEB - (20% de 2.2)	773.711,40	773.711,40	558.642,91	72,20
10.3- ICMS-Desoneração Destinada ao FUNDEB - (20% de 2.3)	2.552,40	2.552,40	0,00	0,00
10.4- Cota-Parte IPI-Exportação Destinada ao FUNDEB - (20% de 2.4)	0,00	0,00	0,00	0,00
10.5- Cota-Parte ITR ou ITR Arrecadados Destinados ao FUNDEB - (20% de (1.5 + 2.5))	713,00	713,00	2.129,79	298,70
10.6- Cota-Parte IPVA Destinada ao FUNDEB - (20% de 2.6)	105.669,80	105.669,80	113.479,60	107,39
11- RECEITAS RECEBIDAS DO FUNDEB	15.086.577,00	15.086.577,00	13.348.528,10	88,47
11.1- Transferências de Recursos do FUNDEB	11.064.018,00	11.064.018,00	10.171.600,45	91,93
11.2- Complementação da União ao FUNDEB	4.018.208,00	4.018.208,00	3.174.687,53	79,00
11.3- Receita de Aplicação Financeira dos Recursos do FUNDEB	4.351,00	4.351,00	2.240,12	51,48
12- RESULTADO LÍQUIDO DAS TRANSFERÊNCIAS DO FUNDEB (11.1 - 10)	5.672.433,20	5.672.433,20	6.266.444,65	110,47

[SE RESULTADO LÍQUIDO DA TRANSFERÊNCIA (12) > 0] = ACRÉSCIMO RESULTANTE DAS TRANSFERÊNCIAS DO FUNDEB

[SE RESULTADO LÍQUIDO DA TRANSFERÊNCIA (12) < 0] = DECRÉSCIMO RESULTANTE DAS TRANSFERÊNCIAS DO FUNDEB

DESPESAS DO FUNDEB	DOTAÇÃO ATUALIZADA	DOTAÇÃO ATUALIZAÇÃO (d)	DESPESAS		DESPESAS		INSCRITAS EM RESTOS A PAGAR NÃO PROCESSADOS ⁷ (l)
			Até o Bimestre (e)	% (f)=(e/d)x100	Até o Bimestre (g)	% (h)=(g/d)x100	
13- PAGAMENTO DOS PROFISSIONAIS DO MAGISTERIO	10.087.519,94	10.087.519,94	10.023.299,94	99,56	7.869.213,61	78,17	0,00
13.1 - Com Educação Infantil	501.019,94	501.019,94	500.799,94	99,96	291.432,95	58,16	0,00
13.2 - Com Ensino Fundamental	9.586.500,00	9.586.500,00	9.522.500,00	99,54	7.377.780,66	77,12	0,00
14- OUTRAS DESPESAS	4.427.850,06	4.764.750,06	4.112.184,00	86,30	4.046.087,05	84,91	0,00
14.1 - Com Educação Infantil	585.035,00	589.535,00	470.505,00	79,81	417.578,94	70,83	0,00
14.2 - Com Ensino Fundamental	3.842.815,06	4.175.215,06	3.641.679,00	87,22	3.628.508,11	86,90	0,00
15- TOTAL DAS DESPESAS DO FUNDEB (13 + 14)	14.495.370,00	14.832.270,00	14.135.483,94	95,30	11.715.300,86	78,98	0,00
DEDUÇÕES PARA FINS DO LIMITE DO FUNDEB							VALOR
16- RESTOS A PAGAR INSCRITOS NO EXERCÍCIO SEM DISPONIBILIDADE FINANCEIRA DE RECURSOS DO FUNDEB							0,00
16.1- FUNDEB 60%							0,00
16.2- FUNDEB 40%							0,00
17- DESPESAS CUSTEADAS COM O SUPERÁVIT FINANCEIRO, DO EXERCÍCIO ANTERIOR, DO FUNDEB							0,00
17.1- FUNDEB 60%							0,00
17.2- FUNDEB 40%							0,00
18- TOTAL DAS DEDUÇÕES CONSIDERADAS PARA FINS DE LIMITE DO FUNDEB (16 + 17)							0,00
INDICADORES DO FUNDEB							VALOR
19- TOTAL DAS DESPESAS DO FUNDEB PARA FINS DE LIMITE (15 - 18)							11.715.300,86
19.1- Mínimo de 60% do FUNDEB na Remuneração do Magistério ¹ (13 - (16.1 + 17.1)) / ((11) x 100) %							57,45
19.2- Máximo de 40% em Despesa com MDE, que não Remuneração do Magistério (14 - (16.2 + 17.2)) / ((11) x 100) %							30,31
19.3- Máximo de 5% não Aplicado no Exercício (100 - (19.1 + 19.2)) %							12,24
CONTROLE DA UTILIZAÇÃO DE RECURSOS NO EXERCÍCIO SUBSEQUENTE							VALOR
20- RECURSOS RECEBIDOS DO FUNDEB EM 2019 QUE NÃO FORAM UTILIZADOS							760.728,08
21- DESPESAS CUSTEADAS COM O SALDO DO ITEM 20 ATÉ O 1º TRIMESTRE DE 2020 ²							573.634,90

Prefeitura Municipal de Coração de Maria

MANUTENÇÃO E DESENVOLVIMENTO DO ENSINO - DESPESAS CUSTEADAS COM A RECEITA RESULTANTE DE IMPOSTOS E RECURSOS DO FUNDEB							
DESPESAS COM AÇÕES TÍPICAS DE MDE	DOTAÇÃO INICIAL	DOTAÇÃO ATUALIZADA (d)	DESPESAS		DESPESAS LIQUIDADAS		INSCRITAS EM RESTOS A PAGAR NÃO PROCESSADOS (l)
			Até o Bimestre (e)	% (f)=(e/d)x	Até o Bimestre (g)	%	
22- EDUCAÇÃO INFANTIL	0,00	0,00	0,00	0,00	0,00	0,00	0,00
22.1- Creche	0,00	0,00	0,00	0,00	0,00	0,00	0,00
22.1.1- Despesas Custeadas com Recursos do FUNDEB	0,00	0,00	0,00	0,00	0,00	0,00	0,00
22.1.2- Despesas Custeadas com Outros Recursos de Impostos	0,00	0,00	0,00	0,00	0,00	0,00	0,00
22.2- Pré-escola	0,00	0,00	0,00	0,00	0,00	0,00	0,00
22.2.1- Despesas Custeadas com Recursos do FUNDEB	0,00	0,00	0,00	0,00	0,00	0,00	0,00
22.2.2- Despesas Custeadas com Outros Recursos de Impostos	0,00	0,00	0,00	0,00	0,00	0,00	0,00
23- ENSINO FUNDAMENTAL	15.744.709,06	14.405.509,06	13.672.044,03	94,91	11.368.556,98	78,91	0,00
23.1- Despesas Custeadas com Recursos do FUNDEB	14.000.522,06	13.996.022,06	13.285.708,03	94,92	11.119.380,84	79,44	0,00
23.2- Despesas Custeadas com Outros Recursos de Impostos	1.744.187,00	409.487,00	386.336,00	94,35	249.176,04	60,85	0,00
24- ENSINO MÉDIO	0,00	0,00	0,00	0,00	0,00	0,00	0,00
25- ENSINO SUPERIOR	0,00	0,00	0,00	0,00	0,00	0,00	0,00
26- ENSINO PROFISSIONAL NÃO INTEGRADO AO ENSINO REGULAR	0,00	0,00	0,00	0,00	0,00	0,00	0,00
27- OUTRAS	5.000,00	5.000,00	2.263,80	45,28	2.263,80	45,27	0,00
28- TOTAL DAS DESPESAS COM AÇÕES TÍPICAS DE MDE (22 + 23 + 24 + 25 + 26 + 27)	15.749.709,06	14.410.509,06	13.674.307,83	94,89	11.370.820,68	78,90	0,00
DEDUÇÕES CONSIDERADAS PARA FINS DE LIMITE CONSTITUCIONAL							VALOR
29- RESULTADO LÍQUIDO DAS TRANSFERÊNCIAS DO FUNDEB = (12)							6.266.444,65
30- DESPESAS CUSTEADAS COM A COMPLEMENTAÇÃO DO FUNDEB NO EXERCÍCIO							3.174.687,53
31- DESPESAS CUSTEADAS COM O SUPERÁVIT FINANCEIRO, DO EXERCÍCIO ANTERIOR, DO FUNDEB							0,00
32- DESPESAS CUSTEADAS COM O SUPERÁVIT FINANCEIRO, DO EXERCÍCIO ANTERIOR, DE OUTROS RECURSOS DE IMPOSTOS							0,00
33- RESTOS A PAGAR INSCRITOS NO EXERCÍCIO SEM DISPONIBILIDADE FINANCEIRA DE RECURSOS DE IMPOSTOS VINCULADOS AO ENSINO							0,00
34- CANCELAMENTO, NO EXERCÍCIO, DE RESTOS A PAGAR INSCRITOS COM DISPONIBILIDADE FINANCEIRA DE RECURSOS DE IMPOSTOS VINCULADOS AO ENSINO = (44.j)							0,00
35- TOTAL DAS DEDUÇÕES CONSIDERADAS PARA FINS DE LIMITE CONSTITUCIONAL (29 + 30 + 31 + 32 + 33 + 34)							9.441.132,18
36- TOTAL DAS DESPESAS PARA FINS DE LIMITE ((22 + 23) - (35))							1.927.424,70
37- PERCENTUAL DE APLICAÇÃO EM MDE SOBRE A RECEITA LÍQUIDA DE IMPOSTOS ((36) / (3) x 100) % - LIMITE CONSTITUCIONAL 26%							8,29
OUTRAS INFORMAÇÕES PARA CONTROLE							
OUTRAS DESPESAS CUSTEADAS COM RECEITAS ADICIONAIS PARA FINANCIAMENTO DO ENSINO	DOTAÇÃO INICIAL	DOTAÇÃO ATUALIZADA (d)	DESPESAS EMPENHADAS		DESPESAS LIQUIDADAS		INSCRITAS EM RESTOS A PAGAR NÃO PROCESSADOS ⁷ (l)
			Até o Bimestre (e)	% (f)=(e/d)x100	Até o Bimestre (g)	% (h)=(g/d)x100	
38- DESPESAS CUSTEADAS COM A APLICAÇÃO FINANCEIRA DE OUTROS RECURSOS DE IMPOSTOS VINCULADOS AO ENSINO	0,00	0,00	0,00	0,00	0,00	0,00	0,00
39- DESPESAS CUSTEADAS COM A CONTRIBUIÇÃO SOCIAL DO SALÁRIO-EDUCAÇÃO	634.341,00	634.341,00	379.970,03	59,90	363.793,88	57,34	0,00
40- DESPESAS CUSTEADAS COM OPERAÇÕES DE CRÉDITO	0,00	0,00	0,00	0,00	0,00	0,00	0,00
41- DESPESAS CUSTEADAS COM OUTRAS RECEITAS PARA FINANCIAMENTO DO ENSINO	2.461.866,80	2.528.866,80	1.914.773,97	75,72	903.480,55	35,72	0,00
42- TOTAL DAS OUTRAS DESPESAS CUSTEADAS COM RECEITAS ADICIONAIS PARA FINANCIAMENTO DO ENSINO (38 + 39 + 40 + 41)	3.096.207,80	3.163.207,80	2.294.744,00	72,54	1.267.274,43	40,06	0,00
43- TOTAL GERAL DAS DESPESAS COM MDE (28 + 42)	18.845.916,86	17.573.716,86	15.969.051,83	90,87	12.638.095,11	71,91	0,00
RESTOS A PAGAR INSCRITOS COM DISPONIBILIDADE FINANCEIRA DE RECURSOS DE IMPOSTOS VINCULADOS AO ENSINO			SALDO ATÉ BIMESTRE		CANCELADO EM 2020 (j)		
44- RESTOS A PAGAR DE DESPESAS COM MDE			281.653,33				0,00
44.1- Executadas com Recursos de Impostos Vinculados ao Ensino			143.292,63				0,00
44.2- Executadas com Recursos do FUNDEB			138.360,70				0,00
CONTROLE DA DISPONIBILIDADE FINANCEIRA			FUNDEB		SALÁRIO EDUCAÇÃO		
45- SALDO FINANCEIRO EM 31 DE DEZEMBRO DE 2019			760.728,08				70.397,59
46- (+) INGRESSO DE RECURSOS ATÉ O BIMESTRE			13.688.916,75				387.592,46
47- (-) PAGAMENTOS EFETUADOS ATÉ O BIMESTRE			13.627.729,90				362.026,70
47.1- Orçamento do Exercício			13.054.095,00				362.026,70
47.2- Restos a Pagar			573.634,90				
48- (+) RECEITA DE APLICAÇÃO FINANCEIRA DOS RECURSOS ATÉ O BIMESTRE			2.240,12				2.372,65
49- (-) DISPONIBILIDADE FINANCEIRA ATÉ O BIMESTRE			824.155,05				98.336,00
50- (+) Ajustes			0,00				0,00
50.1 (+) Retenções			0,00				0,00
50.2 (-) Valores a recuperar			0,00				0,00
50.3 (+) Outros valores extraorçamentários			0,00				0,00
50.4 (+) Conciliação Bancária			0,00				0,00
51- SALDO FINANCEIRO CONCILIADO			684.213,23				94.440,55

FONTE: Sistema de Contabilidade Pública, Unidade Responsável: PREFEITURA MUNICIPAL DE CORAÇÃO DE MARIA

1 Limite mínimos anuais a serem cumpridos no encerramento do exercício.

2 Art. 21, §2º, Lei 11.494/2007: "Até 5% dos recursos recebidos à conta dos Fundos, inclusive relativos à complementação da União recebidos nos termos do § 1º do art. 6º desta Lei, poderão ser utilizados no

1º trimestre do exercício imediatamente subsequente, mediante abertura de crédito adicional"

3 Caput do art. 212 da CF/1988

4 Os valores referentes à parcela dos Resos a Pagar inscritos sem disponibilidade financeira vinculada à educação deverão ser informados somente no RREO do último bimestre do exercício.

5 Limites mínimos anuais a serem cumpridos no encerramento do exercício, no âmbito de atuação prioritária, conforme LDB, art. 11, V.

6 Nos cinco primeiros bimestres do exercício o acompanhamento poderá ser feito com base na despesa empenhada ou na despesa liquidada. No último bimestre do exercício, o valor deverá corresponder ao total da despesa empenhada.

7 Essa coluna poderá ser apresentada somente no último bimestre.

EDIMÁRIO PAIM DE CERQUEIRA
PREFEITO MUNICIPAL

JACKSON RIBEIRO AZEVEDO
Contador

Prefeitura Municipal de Coração de Maria

PREFEITURA MUNICIPAL DE CORAÇÃO DE MARIA

RELATÓRIO RESUMIDO DA EXECUÇÃO ORÇAMENTÁRIA

DEMONSTRATIVO DAS RECEITAS E DESPESAS COM AÇÕES E SERVIÇOS PÚBLICOS DE SAÚDE

ORÇAMENTOS FISCAL E DA SEGURIDADE SOCIAL

JANEIRO A OUTUBRO 2020 / BIMESTRE SETEMBRO - OUTUBRO

RREO - ANEXO 12 (LC 141/2012, art. 35)

R\$ 1.00

RECEITAS RESULTANTES DE IMPOSTOS E TRANSFERÊNCIAS CONSTITUCIONAIS LEGAIS	PREVISÃO INICIAL	PREVISÃO ATUALIZADA (a)	RECEITAS REALIZADAS	
			Até o Bimestre (b)	% (b/a) x 100
RECEITA DE IMPOSTOS(I)	2.459.978,00	2.459.978,00	2.060.913,45	83,78
Receita Resultante do Imposto Predial e Territorial Urbano - IPTU	122.452,00	122.452,00	50.391,61	41,15
IPTU	91.706,00	91.706,00	32.827,37	35,80
Multas, Juros de Mora, Dívida Ativa e Outros Encargos do IPTU	30.746,00	30.746,00	17.564,24	57,13
Receita Resultante do Imposto sobre Transmissão Inter Vivos - ITBI	170.695,00	170.695,00	193.568,73	113,40
ITBI	169.135,00	169.135,00	193.568,73	114,45
Multas, Juros de Mora, Dívida Ativa e Outros Encargos do ITBI	1.560,00	1.560,00	0,00	0,00
Receita Resultante do Imposto sobre Serviços de Qualquer Natureza - ISS	1.374.022,00	1.374.022,00	701.779,62	51,07
ISS	1.345.183,00	1.345.183,00	700.801,73	52,10
Multas, Juros de Mora, Dívida Ativa e Outros Encargos do ISS	28.839,00	28.839,00	977,89	3,39
Receita Resultante do Imposto sobre a Renda e Proventos de Qualquer Natureza Retido na Fonte - IRRF	792.809,00	792.809,00	1.115.173,49	140,66
RECEITA DE TRANSFERÊNCIAS CONSTITUCIONAIS E LEGAIS (II)	26.976.631,00	26.976.631,00	20.467.273,53	75,87
Cota-Parte FPM	22.544.691,00	22.544.691,00	17.074.633,55	75,74
Cota-Parte ITR	3.565,00	3.565,00	10.649,48	298,72
Cota-Parte IPVA	528.349,00	528.349,00	567.401,51	107,39
Cota-Parte ICMS	3.868.557,00	3.868.557,00	2.793.215,48	72,20
Cota-Parte IPI-Exportação	31.469,00	31.469,00	21.373,51	67,92
Compensações Financeiras Provenientes de Impostos e Transferências Constitucionais	0,00	0,00	0,00	0,00
Desoneração ICMS - LC 87/1996	12.762,00	12.762,00	0,00	0,00
Outras	0,00	0,00	0,00	0,00
TOTAL DAS RECEITAS RESULTANTES DE IMPOSTOS E TRANSFERÊNCIAS CONSTITUCIONAIS E LEG.	29.436.609,00	29.436.609,00	22.528.186,98	76,53

DESPESAS COM AÇÕES E SERVIÇOS PÚBLICOS DE SAÚDE (ASPS) - POR SUBFUNÇÃO E CATEGORIA	DOTAÇÃO INICIAL	DOTAÇÃO ATUALIZADA (e)	DESPESAS EMPENHADAS		DESPESAS LIQUIDADAS		DESPESAS PAGAS		Inscritas em Restos a Pagar (g)
			Até o Bimestre (d)	% (d/c) x 100	Até o Bimestre (e)	% (e/c) x 100	Até o Bimestre (f)	% (f/c) x 100	
ATENÇÃO BÁSICA (IV)	4.713.622,17	7.142.812,17	6.991.234,79	197,77	6.824.144,36	185,46	6.793.460,13	185,02	167.090,43
Despesas Correntes	4.414.538,17	6.979.878,17	6.828.396,79	97,83	6.677.848,04	95,67	6.647.163,81	95,23	150.548,75
Despesas de Capital	299.084,00	162.934,00	162.838,00	99,94	146.296,32	89,79	146.296,32	89,79	16.541,68
ASSISTÊNCIA HOSPITALAR E AMBULATORIAL (V)	3.589.816,00	3.694.594,00	3.588.253,43	99,85	3.538.815,59	98,48	3.499.526,57	97,38	49.437,84
Despesas Correntes	3.161.316,00	3.593.594,00	3.588.253,43	99,85	3.538.815,59	98,48	3.499.526,57	97,38	49.437,84
Despesas de Capital	428.500,00	101.000,00	0,00	0,00	0,00	0,00	0,00	0,00	0,00
SUPORTE PROFILÁTICO E TERAPÊUTICO (VI)	0,00	0,00	0,00	0,00	0,00	0,00	0,00	0,00	0,00
Despesas Correntes	0,00	0,00	0,00	0,00	0,00	0,00	0,00	0,00	0,00
Despesas de Capital	0,00	0,00	0,00	0,00	0,00	0,00	0,00	0,00	0,00
VIGILÂNCIA SANITÁRIA (VII)	111.660,00	64.400,00	63.845,00	198,61	13.845,00	99,60	13.845,00	99,60	50.000,00
Despesas Correntes	43.135,00	13.900,00	13.845,00	99,60	13.845,00	99,60	13.845,00	99,60	0,00
Despesas de Capital	68.525,00	50.500,00	50.000,00	99,01	0,00	0,00	0,00	0,00	50.000,00
VIGILÂNCIA EPIDEMIOLÓGICA (VIII)	70.050,00	11.750,00	8.700,00	99,43	7.118,67	81,36	7.118,67	81,36	1.581,33
Despesas Correntes	68.050,00	8.750,00	8.700,00	99,43	7.118,67	81,36	7.118,67	81,36	1.581,33
Despesas de Capital	2.000,00	3.000,00	0,00	0,00	0,00	0,00	0,00	0,00	0,00
ALIMENTAÇÃO E NUTRIÇÃO (IX)	0,00	0,00	0,00	0,00	0,00	0,00	0,00	0,00	0,00
Despesas Correntes	0,00	0,00	0,00	0,00	0,00	0,00	0,00	0,00	0,00
Despesas de Capital	0,00	0,00	0,00	0,00	0,00	0,00	0,00	0,00	0,00
OUTRAS SUBFUNÇÕES (X)	2.323.003,50	3.842.305,50	3.496.516,48	142,03	2.636.198,92	113,25	2.509.001,68	109,87	860.317,56
Despesas Correntes	2.107.836,50	3.764.118,50	3.457.284,47	91,85	2.601.693,92	69,12	2.474.496,68	65,74	855.590,55
Despesas de Capital	215.167,00	78.187,00	39.232,01	50,18	34.505,00	44,13	34.505,00	44,13	4.727,01
TOTAL (XI) = (IV + V + VI + VII + VIII + IX + X)	10.808.151,67	14.755.861,67	14.148.549,70	737,69	13.020.122,54	578,15	12.822.952,05	573,23	1.128.427,16

APURAÇÃO DO CUMPRIMENTO DO LIMITE MÍNIMO PARA APLICAÇÃO EM ASPS	DESPESAS EMPENHADAS	DESPESAS LIQUIDADAS	DESPESAS PAGAS
	(d)	(e)	(f)
Total das Despesas com ASPS (XII) = (XI)	14.148.549,70	13.020.122,54	12.822.952,05
(-) Restos a Pagar Não Processados Inscritos Indevidamente no Exercício sem Disponibilidade Financeira (XIII)	0,00	0,00	0,00
(-) Despesas Custeadas com Recursos Vinculados à Parcela do Percentual Mínimo que não foi Aplicada em ASPS em Ex	0,00	0,00	0,00
(-) Despesas Custeadas com Disponibilidade de Caixa Vinculada aos Restos a Pagar Cancelados (XV)	0,00	0,00	0,00
(=) VALOR APLICADO EM ASPS (XVI) = (XII - XIII - XIV - XV)	14.148.549,70	13.020.122,54	12.822.952,05
Despesa Mínima a ser Aplicada em ASPS (XVII)=(III) x 15%(LC 141/2012)		4.415.491,35	
Despesa Mínima a ser Aplicada em ASPS (XVIII)=(III) x % (Lei Orgânica Municipal)		0,00	
Diferença entre o Valor Aplicado e a Despesa Mínima a ser Aplicada (XVIII)=(XVI) (d ou e) - XVII)	9.733.058,35	0,00	0,00
Limite não Cumprido (XIV)=(XVIII)	0,00	0,00	0,00
PERCENTUAL DA RECEITA DE IMPOSTOS E TRANSFERÊNCIAS CONSTITUCIONAIS E LEGAIS APLICADO EM AS	48,06	0,00	0,00

Prefeitura Municipal de Coração de Maria

CONTROLE DO VALOR REFERENTE AO PERCENTUAL MÍNIMO NÃO CUMPRIDO EM EXERCÍCIOS ANTERIORES PARA FINS DE APLICAÇÃO DOS RECURSOS VINCULADOS CONFORME ARTIGOS 25 E 26 DA LC141/2012	LIMITE NÃO CUMPRIDO				Saldo Final (não aplicado) (l)=(h-i ou j)
	Saldo Inicial (no exercício atual) (h)	Despesas Custeadas no Exercício de Referência			
		Empenhadas (i)	Liquidadas (j)	Pagas (k)	
Diferença de limite não cumprido em 2020	0,00	0,00	0,00	0,00	0,00
Diferença de limite não cumprido em 2019	0,00	0,00	0,00	0,00	0,00
Diferença de limite não cumprido em Exercícios Anteriores	0,00	0,00	0,00	0,00	0,00
TOTAL DA DIFERENÇA DE LIMITE NÃO CUMPRIDO EM EXERCÍCIOS ANTERIORES (XX)	0,00	0,00	0,00	0,00	0,00

EXECUÇÃO DE RESTOS A PAGAR										
EXERCÍCIO DO EMPENHO	Valor Mínimo para (m)	Valor aplicado em ASPS no exercício (n)	Valor aplicado além do limite (o)=(m-n), se <0, então (0)=0	Total inscrito em RP no exercício (p)	RPNP inscritos indevidamente no Exercício sem Disponibilidade Financeira (q)=(XIIId)	Valor inscrito em RP considerado no Limite (r)=(p-(o+q)) se <0, então (r)=0	Total de RP pagos (s)	Total de RP a pagar (t)	Total de RP cancelados ou prescritos (u)	Diferença entre o valor aplicado além do limite e o total de RP cancelados (v)=(o+q-u)
Empenhos de 2020	0,00	0,00	0,00	0,00	0,00	0,00	0,00	0,00	0,00	0,00
Empenhos de 2019	0,00	0,00	0,00	0,00	0,00	0,00	0,00	0,00	0,00	0,00
Empenhos de 2018	0,00	0,00	0,00	0,00	0,00	0,00	0,00	0,00	0,00	0,00
Empenhos de 2017	0,00	0,00	0,00	0,00	0,00	0,00	0,00	0,00	0,00	0,00
Empenhos de 2016 e anteriores	0,00	0,00	0,00	0,00	0,00	0,00	0,00	0,00	0,00	0,00
TOTAL DOS RESTOS A PAGAR CANCELADOS OU PRESCRITOS ATÉ O FINAL DO EXERCÍCIO ATUAL QUE AFETARAM O CUMPRIMENTO DO LIMITE (XXI)										0,00
TOTAL DOS RESTOS A PAGAR CANCELADOS OU PRESCRITOS ATÉ O FINAL DO EXERCÍCIO ANTERIOR QUE AFETARAM O CUMPRIMENTO DO LIMITE (XXII)										0,00
TOTAL DOS RESTOS A PAGAR CANCELADOS OU PRESCRITOS NO EXERCÍCIO ANTERIOR QUE AFETARAM O CUMPRIMENTO DO LIMITE (XXIII)=(XXI - XXII)										0,00

CONTROLE DOS RESTOS A PAGAR CANCELADOS OU PRESCRITOS PARA FINS DE APLICAÇÃO DA DISPONIBILIDADE DE CAIXA CONFORME ARTIGO 24, § 1º e 2º DA LC 141/2012	RESTOS A PAGAR CANCELADOS OU PRESCRITOS				Saldo Final (Não Aplicado) (aa)=9w-(xouy)
	Saldo Inicial (w)	Despesas custeadas no exercício de referência (j)			
		Empenhadas (x)	Liquidadas (y)	Pagas (z)	
Restos a pagar cancelados ou prescritos em 2020 a serem compensados (XXIV)	0,00	0,00	0,00	0,00	0,00
Restos a pagar cancelados ou prescritos em 2019 a serem compensados (XXV)	0,00	0,00	0,00	0,00	0,00
Restos a pagar cancelados ou prescritos em exercícios anteriores a serem compensados (XX)	0,00	0,00	0,00	0,00	0,00
TOTAL DE RESTOS A PAGAR CANCELADOS OU PRESCRITOS A COMPENSAR (XXVII)	0,00	0,00	0,00	0,00	0,00

RECEITAS ADICIONAIS PARA O FINANCIAMENTO DA SAÚDE NÃO COMPUTADAS NO CÁLCULO DO MÍNIMO	PREVISÃO INICIAL	PREVISÃO ATUALIZADA (a)	RECEITAS REALIZADAS	
			Até o Bimestre (b)	% (b/a) x 100
RECEITAS DE TRANSFERÊNCIAS PARA A SAÚDE (XXVIII)	0,00	0,00	0,00	0,00
Proveniente da União	0,00	0,00	0,00	0,00
Proveniente dos Estados	0,00	0,00	0,00	0,00
Proveniente de outros Municípios	0,00	0,00	0,00	0,00
RECEITA DE OPERAÇÕES DE CRÉDITO INTERNAS E EXTERNAS VINCULADAS A SAÚDE (XXIX)	0,00	0,00	0,00	0,00
OUTRAS RECEITAS (XXX)	0,00	0,00	0,00	0,00
TOTAL DE RECEITAS ADICIONAIS PARA FINANCIAMENTO DA SAÚDE (XXXI) = (XXVIII + XXIX + XXX)	0,00	0,00	0,00	0,00

DESPESAS COM SAÚDE POR SUBFUNÇÕES E CATEGORIA ECONÔMICA NÃO COMPUTADAS NO CÁLCULO DO MÍNIMO	DOTAÇÃO INICIAL	DOTAÇÃO ATUALIZADA (c)	DESPESAS EMPENHADAS		DESPESAS LIQUIDADAS		DESPESAS PAGAS		Inscritas em Restos a Pagar não Processados (g)
			Até o Bimestre (d)	% (d/c) x 100	Até o Bimestre (e)	% (e/c) x 100	Até o Bimestre (f)	% (f/c) x 100	
ATENÇÃO BÁSICA (XXXII)	0,00	0,00	0,00	0,00	0,00	0,00	0,00	0,00	0,00
Despesas Correntes	0,00	0,00	0,00	0,00	0,00	0,00	0,00	0,00	0,00
Despesas de Capital	0,00	0,00	0,00	0,00	0,00	0,00	0,00	0,00	0,00
ASSISTÊNCIA HOSPITALAR E AMBULATORIAL (XXXIII)	0,00	0,00	0,00	0,00	0,00	0,00	0,00	0,00	0,00
Despesas Correntes	0,00	0,00	0,00	0,00	0,00	0,00	0,00	0,00	0,00
Despesas de Capital	0,00	0,00	0,00	0,00	0,00	0,00	0,00	0,00	0,00
SUPORTE PROFILÁTICO E TERAPÊUTICO (XXXIV)	0,00	0,00	0,00	0,00	0,00	0,00	0,00	0,00	0,00
Despesas Correntes	0,00	0,00	0,00	0,00	0,00	0,00	0,00	0,00	0,00
Despesas de Capital	0,00	0,00	0,00	0,00	0,00	0,00	0,00	0,00	0,00
VIGILÂNCIA SANITÁRIA (XXXV)	0,00	0,00	0,00	0,00	0,00	0,00	0,00	0,00	0,00
Despesas Correntes	0,00	0,00	0,00	0,00	0,00	0,00	0,00	0,00	0,00
Despesas de Capital	0,00	0,00	0,00	0,00	0,00	0,00	0,00	0,00	0,00
VIGILÂNCIA EPIDEMIOLÓGICA (XXXVI)	0,00	0,00	0,00	0,00	0,00	0,00	0,00	0,00	0,00
Despesas Correntes	0,00	0,00	0,00	0,00	0,00	0,00	0,00	0,00	0,00
Despesas de Capital	0,00	0,00	0,00	0,00	0,00	0,00	0,00	0,00	0,00
ALIMENTAÇÃO E NUTRIÇÃO (XXXVII)	0,00	0,00	0,00	0,00	0,00	0,00	0,00	0,00	0,00
Despesas Correntes	0,00	0,00	0,00	0,00	0,00	0,00	0,00	0,00	0,00
Despesas de Capital	0,00	0,00	0,00	0,00	0,00	0,00	0,00	0,00	0,00
OUTRAS SUBFUNÇÕES (XXXVIII)	0,00	0,00	0,00	0,00	0,00	0,00	0,00	0,00	0,00
Despesas Correntes	0,00	0,00	0,00	0,00	0,00	0,00	0,00	0,00	0,00
Despesas de Capital	0,00	0,00	0,00	0,00	0,00	0,00	0,00	0,00	0,00
TOTAL (XXXVIX) = (XXXII + XXXIII + XXXIV + XXXV + XXXVI + XXXVII + XXXVIII)	0,00	0,00	0,00	0,00	0,00	0,00	0,00	0,00	0,00

Prefeitura Municipal de Coração de Maria

DESPESAS TOTAIS COM SAÚDE EXECUTADAS COM RECURSOS PRÓPRIOS E COM RECURSOS TRANSFERIDOS DE OUTROS	DOTAÇÃO INICIAL	DOTAÇÃO ATUALIZADA (c)	DESPESAS EMPENHADAS		DESPESAS LIQUIDADAS		DESPESAS PAGAS		Inscritas em Restos a Pagar não Processados (g)
			Até o Bimestre (d)	% (d/c) x 100	Até o Bimestre (e)	% (e/c) x 100	Até o Bimestre (e)	% (f/c) x 100	
ATENÇÃO BÁSICA (XL) = (IV + XXXII)	4.713.622,17	7.142.812,17	6.991.234,79	197,77	6.824.144,36	185,46	6.793.460,13	185,02	167.090,43
ASSISTÊNCIA HOSPITALAR E AMBULATORIAL (XLI) = (V + XXXIII)	3.589.816,00	3.694.594,00	3.588.253,43	99,85	3.538.815,59	98,48	3.499.526,57	97,38	49.437,84
SUPORTE PROFILÁTICO E TERAPÊUTICO (XLII) = (VI + XXXIV)	0,00	0,00	0,00	0,00	0,00	0,00	0,00	0,00	0,00
VIGILÂNCIA SANITÁRIA (XLIII) = (VII + XXXV)	111.660,00	64.400,00	63.845,00	198,61	13.845,00	99,60	13.845,00	99,60	50.000,00
VIGILÂNCIA EPIDEMIOLÓGICA (XLIV) = (VIII + XXXVI)	70.050,00	11.750,00	8.700,00	99,43	7.118,67	81,36	7.118,67	81,36	1.581,33
ALIMENTAÇÃO E NUTRIÇÃO (XLV) = (XIX + XXXVII)	0,00	0,00	0,00	0,00	0,00	0,00	0,00	0,00	0,00
OUTRAS SUBFUNÇÕES (XLVI) = (X + XXXVIII)	2.323.003,50	3.842.305,50	3.496.516,48	142,03	2.636.198,92	113,25	2.509.001,68	109,87	860.317,56
TOTAL DAS DESPESAS COM SAÚDE (XLVII) = (XI + XXXIX)	10.808.151,67	14.755.861,67	14.148.549,70	737,69	13.020.122,54	578,15	12.822.952,05	573,23	1.128.427,16
(-) Despesas executadas com recursos provenientes das transferências de recursos:	0,00	0,00	0,00	0,00	0,00	0,00	0,00	0,00	0,00
TOTAL DAS DESPESAS EXECUTADAS COM RECURSOS PRÓPRIOS (XLVIII)	10.808.151,67	14.755.861,67	14.148.549,70	737,69	13.020.122,54	578,15	12.822.952,05	573,23	1.128.427,16

FONTE: Sistema de Contabilidade Pública, Unidade Responsável PREFEITURA MUNICIPAL DE CORACAO DE MARIA

EDIMÁRIO PAIM DE CERQUEIRA
PREFEITO MUNICIPAL

JACKSON RIBEIRO AZEVEDO
Contador

Prefeitura Municipal de Coração de Maria

PREFEITURA MUNICIPAL DE CORACAO DE MARIA

RELATÓRIO RESUMIDO DA EXECUÇÃO ORÇAMENTÁRIA

DEMONSTRATIVO DAS PARCERIAS PÚBLICO - PRIVADAS

ORÇAMENTOS FISCAL E DA SEGURIDADE SOCIAL

JANEIRO A OUTUBRO DE 2020 / BIMESTRE SETEMBRO - OUTUBRO

IMPACTOS DAS CONTRATAÇÕES DE PPP	SALDO TOTAL EM 31 DE DEZEMBRO DO EXERCÍCIO ANTERIOR	REGISTROS EFETUADOS EM 2020						Em reais				
		No bimestre	Até o bimestre	2023	2024	2025	2026		2027	2028	2029	
TOTAL DE ATIVOS												
Ativos Contabilizados na SPE												
TOTAL DE PASSIVOS												
Obrigações decorrentes de Ativos Constituídos pela SPE												
Provisões de PPP												
Outros Passivos												
ATOS POTENCIAIS PASSIVOS												
Obrigações Contratuais												
Riscos Não Provisionados												
Garantias Concedidas												
Outros Passivos Contingentes												
DESPESAS DE PPP												
Do Entre Federado, exceto estaduais não dependentes (I) = (I.1 + I.2)												
Contratadas (I.1)												
A Contratado (I.2)												
Das Estaduais Não-Dependentes (II) = (II.1 + II.2)												
Contratadas (II.1)												
A Contratado (II.2)												
TOTAL DAS DESPESAS DE PPP (III) = (I + II)												
RECEITA CORRENTE LÍQUIDA (RCL) (IV)												
TOTAL DAS DESPESAS CONSIDERADAS PARA O LIMITE (I)												
TOTAL DAS DESPESAS CONSIDERADAS PARA O LIMITE / RCL (%) (V) = (I / IV)												


FONTE: Sistema de Contabilidade Pública, Unidade Responsável: PREFEITURA MUNICIPAL DE CORACAO DE MARIA

Nota:

EDIMÁRIO PAIM DE CERQUEIRA
PREFEITO MUNICIPAL

JACKSON RIBEIRO AZEVEDO
Contador

Prefeitura Municipal de Coração de Maria

 Sistema de Informações Contábeis e Fiscais do Setor Público Brasileiro TESOURO NACIONAL	Relatório Resumido de Execução Orçamentária
	Prefeitura Municipal de Coração de Maria - BA (Poder Executivo)
	Orçamentos Fiscal e da Seguridade Social
	CNPJ:
	Exercício: 2020
	Período de referência: 5º bimestre

RREO-Anexo 13 | Tabela 13.0 - Demonstrativo das Parcerias Público-Privadas

Notas Explicativas	Valores
	31/10/2020
Notas Explicativas	-
Notas Explicativas	-

RREO-Anexo 14 | Tabela 14.0 - Demonstrativo Simplificado do Relatório Resumido da Execução Orçamentária - Estados, DF e Municípios

Balanco Orçamentário	Valores
	Até o Bimestre
Balanco Orçamentário	-
RECEITAS	
Previsão Inicial	58.619.343,00
Previsão Atualizada	58.619.343,00
Receitas Realizadas	53.260.338,46
Déficit Orçamentário	
Saldos de Exercícios Anteriores (Utilizados para Créditos Adicionais)	
DESPESAS	
Dotação Inicial	58.619.343,00
Dotação Atualizada	63.418.032,59
Despesas Empenhadas	58.777.400,34
Despesas Liquidadas	51.275.860,77
Despesas Pagas	50.818.863,16
Superávit Orçamentário	1.984.477,69

RREO-Anexo 14 | Tabela 14.0 - Demonstrativo Simplificado do Relatório Resumido da Execução Orçamentária - Estados, DF e Municípios

Despesas por Função/Subfunção	Valores
	Até o Bimestre
Despesas por Função/Subfunção	-
Despesas Empenhadas	58.777.400,34
Despesas Liquidadas	51.275.860,77

RREO-Anexo 14 | Tabela 14.0 - Demonstrativo Simplificado do Relatório Resumido da Execução Orçamentária - Estados, DF e Municípios

Receita Corrente Líquida - RCL	Valores
	Até o Bimestre
Receita Corrente Líquida - RCL	-
Receita Corrente Líquida	62.657.492,70
Receita Corrente Líquida Ajustada para Cálculo dos Limites de Endividamento	62.657.492,70
Receita Corrente Líquida Ajustada para Cálculo dos Limites da Despesa com Pessoal	62.657.492,70

RREO-Anexo 14 | Tabela 14.0 - Demonstrativo Simplificado do Relatório Resumido da Execução Orçamentária - Estados, DF e Municípios

Receitas e Despesas do Regime Próprio de Previdência dos Servidores	Valores
	Até o Bimestre
Receitas e Despesas do Regime Próprio de Previdência dos Servidores	-
Regime Próprio de Previdência dos Servidores - PLANO PREVIDENCIÁRIO	
Receitas Previdenciárias Realizadas	
Despesas Previdenciárias Empenhadas	
Despesas Previdenciárias Liquidadas	
Resultado Previdenciário	0,00
Regime Próprio de Previdência dos Servidores - PLANO FINANCEIRO	
Receitas Previdenciárias Realizadas	
Despesas Previdenciárias Empenhadas	
Despesas Previdenciárias Liquidadas	
Resultado Previdenciário	0,00


RREO-Anexo 14 | Tabela 14.0 - Demonstrativo Simplificado do Relatório Resumido da Execução Orçamentária - Estados, DF e Municípios

Resultados Primário e Nominal	Verificação das Metas dos Resultados Nominal e Primário		
	Meta Fixada no Anexo de Metas Fiscais da LDO (a)	Resultado Apurado até o Bimestre (b)	% em Relação à Meta (b/a)
Resultados Primário e Nominal	-	-	-
Resultado Primário - Acima da Linha	647.885,77	-2.216.250,81	-342,07
Resultado Nominal - Acima da Linha	-574.715,68	-2.221.169,17	386,48

RREO-Anexo 14 | Tabela 14.0 - Demonstrativo Simplificado do Relatório Resumido da Execução Orçamentária - Estados, DF e Municípios

Restos a Pagar por Poder e Ministério Público	Estágios dos Restos a Pagar			
	Inscrição	Cancelamento Até o Bimestre	Pagamento Até o Bimestre	Saldo a Pagar
Restos a Pagar por Poder e Ministério Público	-	-	-	-
RESTOS A PAGAR PROCESSADOS	3.932.521,01	0,00	3.767.410,19	165.110,82

Prefeitura Municipal de Coração de Maria

 Sistema de Informações Contábeis e Fiscais do Setor Público Brasileiro TESOURO NACIONAL	Relatório Resumido de Execução Orçamentária
	Prefeitura Municipal de Coração de Maria - BA (Poder Executivo)
	Orçamentos Fiscal e da Seguridade Social
	CNPJ:
	Exercício: 2020
	Período de referência: 5º bimestre

Restos a Pagar por Poder e Ministério Público	Estágios dos Restos a Pagar			
	Inscrição	Cancelamento Até o Bimestre	Pagamento Até o Bimestre	Saldo a Pagar
Poder Executivo	3.932.521,01		3.767.410,19	165.110,82
Poder Legislativo				0,00
Poder Judiciário				0,00
Ministério Público				0,00
Defensoria Pública				0,00
RESTOS A PAGAR NÃO PROCESSADOS	427.736,12	0,00	406.119,38	21.616,74
Poder Executivo	427.736,12		406.119,38	21.616,74
Poder Legislativo				0,00
Poder Judiciário				0,00
Ministério Público				0,00
Defensoria Pública				0,00
TOTAL	4.360.257,13	0,00	4.173.529,57	186.727,56

RREO-Anexo 14 | Tabela 14.0 - Demonstrativo Simplificado do Relatório Resumido da Execução Orçamentária - Estados, DF e Municípios

Despesas com Manutenção e Desenvolvimento do Ensino	Apuração das Despesas com Ensino		
	Valor Apurado Até o Bimestre	Limites Constitucionais Anuais	
		% Mínimo a Aplicar no Exercício	% Aplicado Até o Bimestre
Despesas com Manutenção e Desenvolvimento do Ensino	-	-	-
Mínimo Anual de <18% / 25%> das Receitas de Impostos na Manutenção e Desenvolvimento do Ensino			
Mínimo Anual de 60% do FUNDEB na Remuneração do Magistério com Ensino Fundamental e Médio			
Mínimo Anual de 60% do FUNDEB na Remuneração do Magistério com Educação Infantil e Ensino Fundamental			
Complementação da União ao FUNDEB			

RREO-Anexo 14 | Tabela 14.0 - Demonstrativo Simplificado do Relatório Resumido da Execução Orçamentária - Estados, DF e Municípios

Receitas de Operações de Crédito e Despesas de Capital	Apuração das Receitas de Operações de Crédito e Despesas de Capital	
	Valor Apurado no Exercício	Saldo Não Realizado
Receitas de Operações de Crédito e Despesas de Capital	-	-
Receitas de Operações de Crédito		
Despesa de Capital Liquida		

RREO-Anexo 14 | Tabela 14.0 - Demonstrativo Simplificado do Relatório Resumido da Execução Orçamentária - Estados, DF e Municípios

Projeção Atuarial dos Regimes de Previdência	Exercício de Apuração			
	Exercício	10º Exercício	20º Exercício	35º Exercício
Projeção Atuarial dos Regimes de Previdência	-	-	-	-
Plano Previdenciário				
Receitas Previdenciárias				
Despesas Previdenciárias				
Resultado Previdenciário	0,00	0,00	0,00	0,00
Plano Financeiro				
Receitas Previdenciárias				
Despesas Previdenciárias				
Resultado Previdenciário	0,00	0,00	0,00	0,00

RREO-Anexo 14 | Tabela 14.0 - Demonstrativo Simplificado do Relatório Resumido da Execução Orçamentária - Estados, DF e Municípios

Receita da Alienação de Ativos e Aplicação dos Recursos	Apuração da Receita da Alienação de Ativos e Aplicação dos Recursos	
	Valor Apurado no Exercício	Saldo a Realizar
Receita da Alienação de Ativos e Aplicação dos Recursos	-	-
Receitas da Alienação de Ativos		
Aplicação dos Recursos da Alienação de Ativos		


RREO-Anexo 14 | Tabela 14.0 - Demonstrativo Simplificado do Relatório Resumido da Execução Orçamentária - Estados, DF e Municípios

Despesas com Ações e Serviços Públicos de Saúde	Apuração das Despesas com Saúde		
	Valor Apurado Até o Bimestre	Limites Constitucionais Anuais	
		% Mínimo a Aplicar no Exercício	% Aplicado Até o Bimestre
Despesas com Ações e Serviços Públicos de Saúde	-	-	-
Despesas com Ações e Serviços Públicos de Saúde Executadas com Recursos de Impostos			

RREO-Anexo 14 | Tabela 14.0 - Demonstrativo Simplificado do Relatório Resumido da Execução Orçamentária - Estados, DF e Municípios

Despesas de Caráter Continuado Derivadas de PPP	Valor Realizado no Período	
	Valor Apurado no Exercício Corrente	
Despesas de Caráter Continuado Derivadas de PPP	-	-
Total das Despesas Consideradas para o Limite / RCL (%)		

Prefeitura Municipal de Coração de Maria

 <p>Sistema de Informações Contábeis e Fiscais do Setor Público Brasileiro</p> <p>TESOURO NACIONAL</p>	Relatório Resumido de Execução Orçamentária
	Prefeitura Municipal de Coração de Maria - BA (Poder Executivo)
	Orçamentos Fiscal e da Seguridade Social
	CNPJ:
	Exercício: 2020
	Período de referência: 5º bimestre

RREO-Anexo 14 | Tabela 14.0 - Demonstrativo Simplificado do Relatório Resumido da Execução Orçamentária - Estados, DF e Municípios

Notas Explicativas	Valores
	31/10/2020
Notas Explicativas	-
Notas Explicativas	-

Prefeitura Municipal de Coração de Maria



PREFEITURA MUNICIPAL DE CORAÇÃO DE MARIA
RELATÓRIO RESUMIDO DA EXECUÇÃO ORÇAMENTÁRIA
DEMONSTRATIVO DE SENTENÇAS JUDICIAIS
ORÇAMENTO FISCAL E DA SEGURIDADE SOCIAL

Órgão: (Todos)

Unidade: (Todos)

Período: 01/01/2020 a 31/10/2020

Tp Emp	CodRed	Dotação Orçamentária	Proc Credor	CNP/JC/PF	Data Emp	Data Liq	Data Pag	Bruto(R\$)	Retido	Líquido
S 1	020200	2003 319091000000000	160	PRECATÓRIOS - DIVERSOS CREDORES	28/01/2020	28/01/2020	28/01/2020	3.768,26		3.768,26
		Valor empenhado nesta data para atender despesas com cumprimento de sentenças judiciais (precatórios), durante o exercício de 2020.		11.805.839/0001-13						
S 2	020200	2003 319091000000000	195	PRECATÓRIOS - DIVERSOS CREDORES	03/02/2020	03/02/2020	03/02/2020	43.523,79		43.523,79
		Valor empenhado nesta data para atender despesas com cumprimento de sentenças judiciais (precatórios), durante o exercício de 2020.		11.805.839/0001-13						
S 3	020200	2003 319091000000000	210	PRECATÓRIOS - DIVERSOS CREDORES	05/02/2020	05/02/2020	05/02/2020	2.253,00		2.253,00
		Valor empenhado nesta data para atender despesas com cumprimento de sentenças judiciais (precatórios), durante o exercício de 2020.		11.805.839/0001-13						
S 4	020200	2003 319091000000000	510	PRECATÓRIOS - DIVERSOS CREDORES	13/03/2020	13/03/2020	13/03/2020	6.046,93		6.046,93
		Valor empenhado nesta data para atender despesas com cumprimento de sentenças judiciais (precatórios), durante o exercício de 2020.		11.805.839/0001-13						
S 5	020200	2003 319091000000000	511	PRECATÓRIOS - DIVERSOS CREDORES	13/03/2020	13/03/2020	13/03/2020	4.930,92		4.930,92
		Valor empenhado nesta data para atender despesas com cumprimento de sentenças judiciais (precatórios), durante o exercício de 2020.		11.805.839/0001-13						
S 6	020200	2003 319091000000000	512	PRECATÓRIOS - DIVERSOS CREDORES	13/03/2020	13/03/2020	13/03/2020	1.094,15		1.094,15
		Valor empenhado nesta data para atender despesas com cumprimento de sentenças judiciais (precatórios), durante o exercício de 2020.		11.805.839/0001-13						
S 7	020200	2003 319091000000000	513	PRECATÓRIOS - DIVERSOS CREDORES	13/03/2020	13/03/2020	13/03/2020	5.182,47		5.182,47
		Valor empenhado nesta data para atender despesas com cumprimento de sentenças judiciais (precatórios), durante o exercício de 2020.		11.805.839/0001-13						
S 8	020200	2003 319091000000000	514	PRECATÓRIOS - DIVERSOS CREDORES	13/03/2020	13/03/2020	13/03/2020	9.827,85		9.827,85
		Valor empenhado nesta data para atender despesas com cumprimento de sentenças judiciais (precatórios), durante o exercício de 2020.		11.805.839/0001-13						
S 9	020200	2003 319091000000000	515	PRECATÓRIOS - DIVERSOS CREDORES	13/03/2020	13/03/2020	13/03/2020	15.881,41		15.881,41
		Valor empenhado nesta data para atender despesas com cumprimento de sentenças judiciais (precatórios), durante o exercício de 2020.		11.805.839/0001-13						
S 10	020200	2003 319091000000000	516	PRECATÓRIOS - DIVERSOS CREDORES	13/03/2020	13/03/2020	13/03/2020	12.283,89		12.283,89
		Valor empenhado nesta data para atender despesas com cumprimento de sentenças judiciais (precatórios), durante o exercício de 2020.		11.805.839/0001-13						
S 11	020200	2003 319091000000000	517	PRECATÓRIOS - DIVERSOS CREDORES	13/03/2020	13/03/2020	13/03/2020	5.493,90		5.493,90
		Valor empenhado nesta data para atender despesas com cumprimento de sentenças judiciais (precatórios), durante o exercício de 2020.		11.805.839/0001-13						
S 12	020200	2003 319091000000000	518	PRECATÓRIOS - DIVERSOS CREDORES	13/03/2020	13/03/2020	13/03/2020	300,61		300,61
		Valor empenhado nesta data para atender despesas com cumprimento de sentenças judiciais (precatórios), durante o exercício de 2020.		11.805.839/0001-13						
S 13	020200	2003 319091000000000	519	PRECATÓRIOS - DIVERSOS CREDORES	13/03/2020	13/03/2020	13/03/2020	1.607,87		1.607,87
		Valor empenhado nesta data para atender despesas com cumprimento de sentenças judiciais (precatórios), durante o exercício de 2020.		11.805.839/0001-13						
S 14	020200	2003 319091000000000	520	PRECATÓRIOS - DIVERSOS CREDORES	13/03/2020	13/03/2020	13/03/2020	2.986,44		2.986,44
		Valor empenhado nesta data para atender despesas com cumprimento de sentenças judiciais (precatórios), durante o exercício de 2020.		11.805.839/0001-13						
S 15	020200	2003 319091000000000	507	PRECATÓRIOS - DIVERSOS CREDORES	13/03/2020	13/03/2020	13/03/2020	2.199,54		2.199,54
		Valor empenhado nesta data para atender despesas com cumprimento de sentenças judiciais (precatórios), durante o exercício de 2020.		11.805.839/0001-13						
S 16	020200	2003 319091000000000	1137	PRECATÓRIOS - DIVERSOS CREDORES	30/06/2020	30/06/2020	30/06/2020	28.046,12		28.046,12
		Valor empenhado nesta data para atender despesas com cumprimento de sentenças judiciais (precatórios), durante o exercício de 2020.		11.805.839/0001-13						
S 17	020200	2003 319091000000000	1138	PRECATÓRIOS - DIVERSOS CREDORES	30/06/2020	30/06/2020	30/06/2020	40.525,39		40.525,39
		Valor empenhado nesta data para atender despesas com cumprimento de sentenças judiciais (precatórios), durante o exercício de 2020.		11.805.839/0001-13						
S 18	020200	2003 319091000000000	1139	PRECATÓRIOS - DIVERSOS CREDORES	30/06/2020	30/06/2020	30/06/2020	23.227,63		23.227,63
		Valor empenhado nesta data para atender despesas com cumprimento de sentenças judiciais (precatórios), durante o exercício de 2020.		11.805.839/0001-13						
S 19	020200	2003 319091000000000	1140	PRECATÓRIOS - DIVERSOS CREDORES	30/06/2020	30/06/2020	30/06/2020	23.696,32		23.696,32
		Valor empenhado nesta data para atender despesas com cumprimento de sentenças judiciais (precatórios), durante o exercício de 2020.		11.805.839/0001-13						
S 20	020200	2003 319091000000000	1107	PRECATÓRIOS - DIVERSOS CREDORES	22/06/2020	22/06/2020	22/06/2020	4.730,90		4.730,90
		Valor empenhado nesta data para atender despesas com cumprimento de sentenças judiciais (precatórios), durante o exercício de 2020.		11.805.839/0001-13						

Página 1 de 1

Prefeitura Municipal de Coração de Maria



PREFEITURA MUNICIPAL DE CORAÇÃO DE MARIA
RELATÓRIO RESUMIDO DA EXECUÇÃO ORÇAMENTÁRIA
DEMONSTRATIVO DE SENTENÇAS JUDICIAIS
ORÇAMENTO FISCAL E DA SEGURIDADE SOCIAL

Período: 01/01/2020 a 31/10/2020

Órgão: (Todos)
Unidade: (Todos)

Tp Emp	CodRed	Dotação Orçamentária	Proc Credor	CNPJ/CPF	Data Emp	Data Liq	Data Pag	Bruto(R\$)	Retido	Líquido
S 21	020200	2003 319091000000000	1109 PRECATORIOS - DIVERSOS CREDORES	11.805.839/0001-13	22/06/2020	22/06/2020	22/06/2020	50,00		50,00
		Valor empenhado nesta data para atender despesas com cumprimento de sentenças judiciais (precatórios), durante o exercício de 2020.								
S 22	020200	2003 319091000000000	1110 PRECATORIOS - DIVERSOS CREDORES	11.805.839/0001-13	22/06/2020	22/06/2020	22/06/2020	2.482,28		2.482,28
		Valor empenhado nesta data para atender despesas com cumprimento de sentenças judiciais (precatórios), durante o exercício de 2020.								
S 23	020200	2003 319091000000000	921 PRECATORIOS - DIVERSOS CREDORES	11.805.839/0001-13	02/06/2020	02/06/2020	02/06/2020	8.008,65		8.008,65
		Valor empenhado nesta data para atender despesas com cumprimento de sentenças judiciais (precatórios), durante o exercício de 2020.								
S 24	020200	2003 319091000000000	1271 PRECATORIOS - DIVERSOS CREDORES	11.805.839/0001-13	10/07/2020	10/07/2020	10/07/2020	24.267,62		24.267,62
		Valor empenhado nesta data para atender despesas com cumprimento de sentenças judiciais (precatórios), durante o exercício de 2020.								
S 25	020200	2003 319091000000000	1782 PRECATORIOS - DIVERSOS CREDORES	11.805.839/0001-13	14/09/2020	14/09/2020	14/09/2020	19.757,86		19.757,86
		Valor empenhado nesta data para atender despesas com cumprimento de sentenças judiciais (precatórios), durante o exercício de 2020.								
S 26	020200	2003 319091000000000	1783 PRECATORIOS - DIVERSOS CREDORES	11.805.839/0001-13	14/09/2020	14/09/2020	14/09/2020	34.068,58		34.068,58
		Valor empenhado nesta data para atender despesas com cumprimento de sentenças judiciais (precatórios), durante o exercício de 2020.								
S 27	020200	2003 319091000000000	1784 PRECATORIOS - DIVERSOS CREDORES	11.805.839/0001-13	14/09/2020	14/09/2020	14/09/2020	21.641,18		21.641,18
		Valor empenhado nesta data para atender despesas com cumprimento de sentenças judiciais (precatórios), durante o exercício de 2020.								
S 28	020200	2003 319091000000000	1988 PRECATORIOS - DIVERSOS CREDORES	11.805.839/0001-13	09/10/2020	09/10/2020	09/10/2020	17.432,16		17.432,16
		Valor empenhado nesta data para atender despesas com cumprimento de sentenças judiciais (precatórios), durante o exercício de 2020.								

Prefeitura Municipal de Coração de Maria



PREFEITURA MUNICIPAL DE CORACAO DE MARIA

RELATÓRIO RESUMIDO DA EXECUÇÃO ORÇAMENTÁRIA
 DEMONSTRATIVO DE SENTENÇAS JUDICIAIS
 ORÇAMENTO FISCAL E DA SEGURIDADE SOCIAL

Órgão: (Todos)
Unidade: (Todos)

Período: 01/01/2020 a 31/10/2020

TP Emp	CodRed	Dotação Orçamentária	Proc Credor	CNPJ/CPF	Data Emp	Data Liq	Data Pag	Bruto(R\$)	Retido	Liquido
Total:										
								365.315,72	0,00	365.315,72

Total de Registros: 28

EDIMÁRIO PAIM DE CERQUEIRA
 PREFEITO MUNICIPAL

JACKSON RIBEIRO AZEVEDO
 Contador