


# Prefeitura Municipal de Coração de Maria

## Relatório de Gestão Fiscal (Rgf)

 <p>Sistema de Informações Contábeis e Fiscais do Setor Público Brasileiro TESOURO NACIONAL</p>	<b>Relatório de Gestão Fiscal</b>
	<b>Prefeitura Municipal de Coração de Maria - BA (Poder Executivo)</b>
	<b>Orçamentos Fiscal e da Seguridade Social</b>
	<b>CNPJ:</b>
	<b>Exercício: 2017</b>
	<b>Período de referência: 3º quadrimestre</b>

### RGF-Anexo 01 | Tabela 1.0 - Demonstrativo da Despesa com Pessoal

Despesa com Pessoal	Despesa Executada com Pessoal	
	DESPESAS LIQUIDADAS (a)	DESPESAS INSCRITAS EM RESTOS A PAGAR NÃO PROCESSADOS (b)
<b>Despesa com Pessoal (Últimos 12 Meses)</b>	-	-
DESPEZA BRUTA COM PESSOAL (I)	28.645.503,13	0,00
Pessoal Ativo	23.576.521,76	
Pessoal Inativo e Pensionistas	0,00	
Outras Despesas de Pessoal decorrentes de Contratos de Terceirização (§ 1º do art. 18 da LRF)	5.068.981,37	
DESPEAS NÃO COMPUTADAS (§ 1º do art. 19 da LRF) (II)	0,00	0,00
Indenizações por Demissão e Incentivos à Demissão Voluntária		
Decorrentes de Decisão Judicial de Período Anterior ao da Apuração		
Despesas de Exercícios Anteriores de Período Anterior ao da Apuração		
Inativos e Pensionistas com Recursos Vinculados		
DESPEZA LÍQUIDA COM PESSOAL (III) = (I - II)	28.645.503,13	0,00


### RGF-Anexo 01 | Tabela 1.0 - Demonstrativo da Despesa com Pessoal

DTP e Apuração do Cumprimento do Limite Legal	DTP e Apuração do Cumprimento do Limite Legal	
	Valor	% sobre a RCL Ajustada
<b>DTP e Apuração do Cumprimento do Limite Legal</b>	-	-
RECEITA CORRENTE LÍQUIDA - RCL (IV)	45.169.293,35	
(-) Transferências Obrigatórias da União Relativas às Emendas Individuais (V) (§13º, art. 166 da CF)	0,00	
= RECEITA CORRENTE LÍQUIDA AJUSTADA (VI)	45.169.293,35	
DESPEZA TOTAL COM PESSOAL - DTP (VII) = (IIa + IIIb)	28.645.503,13	63,42
LIMITE MÁXIMO (VIII) (incisos I, II e III, art. 20 da LRF)	24.391.418,41	54,00
LIMITE PRUDENCIAL (IX) = (0,95 x VIII) (parágrafo único do art. 22 da LRF)	23.171.947,49	51,30
LIMITE DE ALERTA (X) = (0,90 x VIII) (inciso II do §1º do art. 59 da LRF)	21.952.276,57	48,60

### RGF-Anexo 01 | Tabela 1.0 - Demonstrativo da Despesa com Pessoal

Notas Explicativas	Valores
	31/12/2017
Notas Explicativas	-
Notas Explicativas	-


# Prefeitura Municipal de Coração de Maria

 <p><b>siconfi</b> Sistema de Informações Contábeis e Fiscais do Setor Público Brasileiro TESOURO NACIONAL</p>	Relatório de Gestão Fiscal
	Prefeitura Municipal de Coração de Maria - BA (Poder Executivo)
	Orçamentos Fiscal e da Seguridade Social
	CNPJ:
	Exercício: 2017
Período de referência: 3º quadrimestre	

RGF-Anexo 01 | Tabela 1.2 - Trajetória de Retorno ao Limite da Despesa Total com Pessoal

Trajetória de Retorno ao Limite da Despesa Total com Pessoal	Apuração da Trajetória de Retorno ao Limite da DTP								
	Exercício de Descumprimento do Limite			Exercício do Primeiro Período Seguinte			Exercício do Segundo Período Seguinte		
	4º Quadrimestre/Trimestre	Primeiro Período Seguinte	Segundo Período Seguinte	Primeiro Período Seguinte	Segundo Período Seguinte	Primeiro Período Seguinte	Segundo Período Seguinte	Segundo Período Seguinte	
	Limite Máximo (a)	% DTP (b)	% Excedente (c) = (b-a)	Redutor Mínimo de 1/3 do Excedente (d) = (1/3)c	Limite (e) = (b-d)	% DTP (f)	Redutor Residual (g) = (f-d)	Limite (h) = (e)	% DTP (i)
Trajetória de Retorno ao Limite da Despesa Total com Pessoal	-	-	-	-	-	-	-	-	-
Percentual Trajetória de Retorno ao Limite da Despesa Total com Pessoal									

# Prefeitura Municipal de Coração de Maria

 <p>Sistema de Informações Contábeis e Fiscais do Setor Público Brasileiro TESOURO NACIONAL</p>	<b>Relatório de Gestão Fiscal</b>
	<b>Prefeitura Municipal de Coração de Maria - BA (Poder Executivo)</b>
	<b>Orçamentos Fiscal e da Seguridade Social</b>
	<b>CNPJ:</b>
	<b>Exercício: 2017</b>
	<b>Período de referência: 3º trimestre</b>

**RGF-Anexo 01 | Tabela 1.2 - Trajetória de Retorno ao Limite da Despesa Total com Pessoal**

Notas Explicativas	Valores
	31/12/2017
<b>Notas Explicativas</b>	-
Identificação do Quadrimestre em que Excedeu o Limite e dos Períodos de Retorno	
Notas Explicativas	


**RGF-Anexo 01 | Tabela 1.2 - Trajetória de Retorno ao Limite da Despesa Total com Pessoal**

Notas Explicativas	Valores
	31/12/2017
<b>Notas Explicativas</b>	-
Identificação do Quadrimestre em que Excedeu o Limite e dos Períodos de Retorno	
Notas Explicativas	

**RGF-Anexo 01 | Tabela 1.4 - Demonstrativo da Despesa com Pessoal - Ente Consorciado**

Notas Explicativas	Valores
	31/12/2017
<b>Notas Explicativas</b>	-
Notas Explicativas	


# Prefeitura Municipal de Coração de Maria

 <p>siconfi Sistema de Informações Contábeis e Fiscais do Setor Público Brasileiro TESOURO NACIONAL</p>	Relatório de Gestão Fiscal
	Prefeitura Municipal de Coração de Maria - BA (Poder Executivo)
	Orçamentos Fiscal e da Seguridade Social
	CNPJ:
	Exercício: 2017
Período de referência: 3º quadrimestre	

RGF-Anexo 02 | Tabela 2.0 - Demonstrativo da Dívida Consolidada Líquida - Estados, DF e Municípios

Tabela 2.0 - Demonstrativo da Dívida Consolidada Líquida	Cálculo da Dívida Consolidada Líquida			
	SALDO DO EXERCÍCIO ANTERIOR	SALDO DO EXERCÍCIO DE 2017		
		Até o 1º Quadrimestre	Até o 2º Quadrimestre	Até o 3º Quadrimestre
<b>Dívida Consolidada</b>	-	-	-	-
DÍVIDA CONSOLIDADA - DC (I)	29.624.842,88	28.214.485,64	27.489.339,03	26.556.342,69
Dívida Mobiliária	0,00	0,00	0,00	0,00
Dívida Contratual	29.045.683,11	27.571.654,25	26.846.507,64	25.977.182,92
Empréstimos	114.168,11	80.571,88	34.080,83	0,00
Internos	114.168,11	80.571,88	34.080,83	0,00
Externos	0,00	0,00	0,00	0,00
Reestruturação da Dívida de Estados e Municípios	0,00	0,00	0,00	0,00
Financiamentos	0,00	0,00	0,00	0,00
Internos				
Externos				
Parcelamento e Renegociação de Dívidas	9.145.786,80	9.135.094,90	9.122.138,21	25.977.182,92
De Tributos				
De Contribuições Previdenciárias	8.906.966,17	8.906.966,17	8.906.966,17	25.201.136,80
De Demais Contribuições Sociais	238.820,63	228.128,73	215.172,04	189.875,63
Do FGTS				
Com Instituição Não Financeira				586.170,49
Demais Dívidas Contratuais	19.785.728,20	18.355.987,47	17.690.288,60	0,00
Precatórios Posteriores a 05/05/2000 (inclusive) Vencidos e Não Pagos	579.159,77	642.831,39	642.831,39	579.159,77
Outras Dívidas	0,00	0,00	0,00	0,00
DEDUÇÕES (II)	816.091,34	1.776.831,98	2.148.030,68	1.165.198,55
Disponibilidade de Caixa	816.091,34	1.776.831,98	2.148.030,68	1.165.198,55
Disponibilidade de Caixa Bruta	2.956.834,00	1.894.190,35	2.265.389,05	1.282.556,92
(-) Restos a Pagar Processados	2.140.742,66	117.358,37	117.358,37	117.358,37
Demais Haveres Financeiros				
DÍVIDA CONSOLIDADA LÍQUIDA (DCL) (III) = (I - II)	28.808.751,54	26.437.653,66	25.341.308,35	25.391.144,14
RECEITA CORRENTE LÍQUIDA - RCL	42.951.858,21	43.987.686,84	44.411.159,18	45.169.293,35
% da DCL sobre a RCL (I/RCL)	68,97	64,14	61,90	58,79
% da DCL sobre a RCL (III/RCL)	67,07	60,10	57,06	56,21
LIMITE DEFINIDO POR RESOLUÇÃO DO SENADO FEDERAL	51.542.229,85	52.785.224,21	53.293.391,02	54.203.152,02
LIMITE DE ALERTA (inciso III do § 1º do art. 59 da LRF)	46.388.006,87	47.506.701,79	47.964.051,91	48.782.836,82
<b>Outros Valores Não Integrantes da DC</b>	-	-	-	-
Precatórios Anteriores a 05/05/2000	0,00	0,00	0,00	0,00
Precatórios Posteriores a 05/05/2000 (Não incluídos na DC)	0,00	0,00	0,00	0,00
Passivo Atuarial	0,00	0,00	0,00	0,00
Insuficiência Financeira	0,00	0,00	0,00	0,00
Depósitos	0,00	0,00	0,00	0,00
RP Não-Processados	0,00	0,00	0,00	0,00
Antecipações de Receita Orçamentária - ARO	0,00	0,00	0,00	0,00


# Prefeitura Municipal de Coração de Maria

 Sistema de Informações Contábeis e Fiscais do Setor Público Brasileiro <b>TESOURO NACIONAL</b>	<b>Relatório de Gestão Fiscal</b>
	<b>Prefeitura Municipal de Coração de Maria - BA (Poder Executivo)</b>
	<b>Orçamentos Fiscal e da Seguridade Social</b>
	<b>CNPJ:</b>
	<b>Exercício: 2017</b>
	<b>Período de referência: 3º quadrimestre</b>

## RGF-Anexo 02 | Tabela 2.0 - Demonstrativo da Dívida Consolidada Líquida - Estados, DF e Municípios

Notas Explicativas	Valores
	31/12/2017
Notas Explicativas	-
Notas Explicativas	-


# Prefeitura Municipal de Coração de Maria

 <p><b>siconfi</b> Sistema de Informações Contábeis e Fiscais do Setor Público Brasileiro TESOURO NACIONAL</p>	Relatório de Gestão Fiscal
	Prefeitura Municipal de Coração de Maria - BA (Poder Executivo)
	Orçamentos Fiscal e da Seguridade Social
	CNPJ:
	Exercício: 2017
Período de referência: 3º quadrimestre	

RGF-Anexo 02 | Tabela 2.1 - Trajetória de Retorno ao Limite da Dívida Consolidada Líquida - Estados, DF e Municípios

Tabela 2.1 - Trajetória de Retorno ao Limite da Dívida Consolidada Líquida	Trajetória de Retorno ao Limite da Dívida Consolidada Líquida											
	Exercício em que Excedeu o Limite			Exercício do primeiro período seguinte			Exercício do segundo período seguinte			Exercício do terceiro período seguinte		
	Quadrimestre em que Excedeu o Limite			Primeiro período seguinte			Segundo período seguinte			Terceiro período seguinte		
Limite Máximo (a)	% DCL (b)	% Excedente (c) = (b-a)	Redutor mínimo de 25% do Excedente (d) = (b*25%)	Limite (e) = (b-d)	% DCL (f)	Redutor Realizado (g) = (f-a)	Limite (h) = (e)	% DCL (i)	Redutor Realizado (j) = (i-a)	Limite (k) = (h)	% DCL (l)	
Trajetória de Retorno ao Limite da Dívida Consolidada Líquida	-	-	-	-	-	-	-	-	-	-	-	
Valores Percentuais												


# Prefeitura Municipal de Coração de Maria

 <p>Sistema de Informações Contábeis e Fiscais do Setor Público Brasileiro TESOURO NACIONAL</p>	<b>Relatório de Gestão Fiscal</b>
	<b>Prefeitura Municipal de Coração de Maria - BA (Poder Executivo)</b>
	<b>Orçamentos Fiscal e da Seguridade Social</b>
	<b>CNPJ:</b>
	<b>Exercício: 2017</b>
	<b>Período de referência: 3º quadrimestre</b>

**RGF-Anexo 02 | Tabela 2.1 - Trajetória de Retorno ao Limite da Dívida Consolidada Líquida - Estados, DF e Municípios**

Notas Explicativas	Valores
	31/12/2017
Notas Explicativas	-
Notas Explicativas	
Identificação do Quadrimestre em que Excedeu o Limite e dos Períodos de Retorno	

# Prefeitura Municipal de Coração de Maria


 <small>Sistema de Informações Contábeis e Fiscais do Setor Público Brasileiro</small> TESOURO NACIONAL	Relatório de Gestão Fiscal
	Prefeitura Municipal de Coração de Maria - BA (Poder Executivo)
	Orçamentos Fiscal e da Seguridade Social
	CNPJ:
	Exercício: 2017
	Período de referência: 3º quadrimestre

RGF-Anexo 02 | Tabela 2.2 - Trajetória de Ajuste da Dívida Consolidada Líquida em cada Exercício Financeiro - Estados, DF e Municípios

UF	2008	2009	2010	2011	2012	2013	2014	2015	2016	2017	2018	2019	2020	2021	2022	2023	2024	2025	2026	2027	2028	2029	2030	




# Prefeitura Municipal de Coração de Maria

 <p><b>siconfi</b> Sistema de Informações Contábeis e Fiscais do Setor Público Brasileiro <b>TESOURO NACIONAL</b></p>	<b>Relatório de Gestão Fiscal</b>
	<b>Prefeitura Municipal de Coração de Maria - BA (Poder Executivo)</b>
	<b>Orçamentos Fiscal e da Seguridade Social</b>
	<b>CNPJ:</b>
	<b>Exercício: 2017</b>
	<b>Período de referência: 3º quadrimestre</b>

**RGF-Anexo 02 | Tabela 2.2 - Trajetória de Ajuste da Dívida Consolidada Líquida em cada Exercício Financeiro - Estados, DF e Municípios**

Notas Explicativas	Valores
	31/12/2017
Notas Explicativas	-
Notas Explicativas	-

# Prefeitura Municipal de Coração de Maria

 <p>Sistema de Informações Contábeis e Fiscais do Setor Público Brasileiro TESOURO NACIONAL</p>	<b>Relatório de Gestão Fiscal</b>
	<b>Prefeitura Municipal de Coração de Maria - BA (Poder Executivo)</b>
	<b>Orçamentos Fiscal e da Seguridade Social</b>
	<b>CNPJ:</b>
	<b>Exercício: 2017</b>
	<b>Período de referência: 3º trimestre</b>

**RGF-Anexo 05 | Tabela 5.0 - Demonstrativo da Disponibilidade de Caixa e dos Restos a Pagar**

Notas Explicativas	Valores
	31/12/2017
Notas Explicativas	-
Notas Explicativas	-

**RGF-Anexo 06 | Tabela 6.0 - Demonstrativo Simplificado do Relatório de Gestão Fiscal**

Receita Corrente Líquida	Valor Até o Quadrimestre
	Valor Até o Quadrimestre
Receita Corrente Líquida	-
Receita Corrente Líquida	45.169.293,35
Receita Corrente Líquida Ajustada	45.169.293,35

**RGF-Anexo 06 | Tabela 6.0 - Demonstrativo Simplificado do Relatório de Gestão Fiscal**

Despesa com Pessoal	Valor Realizado no Período	
	VALOR	% SOBRE A RCL AJUSTADA
Despesa com Pessoal	-	-
Despesa Total com Pessoal - DTP	28.645.503,13	63,42
Limite Máximo (incisos I II e III art. 20 da LRF) - <%>	24.391.418,41	54,00
Limite Prudencial (parágrafo único art. 22 da LRF) - <%>	23.171.847,49	51,30

**RGF-Anexo 06 | Tabela 6.0 - Demonstrativo Simplificado do Relatório de Gestão Fiscal**

Divida Consolidada	Comparativo do Saldo da Divida		
	SALDO DO EXERCÍCIO DE 2017		
	Até o 1º Quadrimestre	Até o 2º Quadrimestre	Até o 3º Quadrimestre
Divida Consolidada	-	-	-
Divida Consolidada Líquida	26.437.653,66	25.341.308,35	25.391.144,14
Limite Definido por Resolução do Senado Federal	52.785.224,21	53.293.391,02	52.010.400,59

**RGF-Anexo 06 | Tabela 6.0 - Demonstrativo Simplificado do Relatório de Gestão Fiscal**

Garantias de Valores	Comparativo do Saldo de Garantia		
	SALDO DO EXERCÍCIO DE 2017		
	Até o 1º Quadrimestre	Até o 2º Quadrimestre	Até o 3º Quadrimestre
Garantias de Valores	-	-	-
Total das Garantias Concedidas	-	-	-
Limite Definido por Resolução do Senado Federal	-	-	-

**RGF-Anexo 06 | Tabela 6.0 - Demonstrativo Simplificado do Relatório de Gestão Fiscal**

Operações de Crédito	Valor Realizado no Período	
	VALOR	% SOBRE A RCL
Operações de Crédito	-	-
Operações de Crédito Internas e Externas	-	-
Operações de Crédito por Antecipação da Receita	-	-
Limite Definido pelo Senado Federal para Operações de Crédito Externas e Internas	-	-
Limite Definido pelo Senado Federal para Operações de Crédito por Antecipação da Receita	-	-

**RGF-Anexo 06 | Tabela 6.0 - Demonstrativo Simplificado do Relatório de Gestão Fiscal**

Restos a Pagar	Restos a Pagar e Disponibilidade de Caixa	
	INSCRIÇÃO EM RESTOS A PAGAR NÃO PROCESSADOS DO EXERCÍCIO	DISPONIBILIDADE DE CAIXA LÍQUIDA (ANTES DA INSCRIÇÃO EM RESTOS A PAGAR NÃO PROCESSADOS DO EXERCÍCIO)
Restos a Pagar	-	-
Valor Total	-	-

**RGF-Anexo 06 | Tabela 6.0 - Demonstrativo Simplificado do Relatório de Gestão Fiscal**

Notas Explicativas	Valores
	31/12/2017
Notas Explicativas	-
Notas Explicativas	-