



Diário Oficial do **Município**

Prefeitura Municipal de Coração de Maria

terça-feira, 14 de maio de 2019

Ano X - Edição nº 01233 | Caderno 1

Prefeitura Municipal de Coração de Maria publica



Praça Drº Araujo Pinho | Centro | Coração de Maria-Ba

www.pmcoracaodemaria.ba.ipmbrasil.org.br

Este documento foi assinado digitalmente por SERASA Experian
02E3A98C27770A6616225DD382818ADE


Prefeitura Municipal de Coração de Maria

SUMÁRIO

- REPUBLICAÇÃO: RELATÓRIO RESUMIDO DA EXECUÇÃO ORÇAMENTÁRIA - 6º BIMESTRE 2018
- REPUBLICAÇÃO: RELATÓRIO DE GESTÃO FISCAL - 3º QUADRIMESTRE 2018
- EXTRATO DO CONTRATO 092/2019

Prefeitura Municipal de Coração de Maria


Relatório Resumido da Execução

 <p>Sistema de Informações Contábeis e Fiscais do Setor Público Brasileiro TESOURO NACIONAL</p>	Relatório Resumido de Execução Orçamentária
	Prefeitura Municipal de Coração de Maria - BA (Poder Executivo)
	Orçamentos Fiscal e da Seguridade Social
	CNPJ:
	Exercício: 2018
Período de referência: 6º bimestre	

RREO-Anexo 01 | Tabela 1.0 - Balanço Orçamentário

Receitas Orçamentárias	Estágios de Receita Orçamentária						SALDO (a-c)
	PREVISÃO INICIAL	PREVISÃO ATUALIZADA (a)	RECEITAS REALIZADAS			%	
			No Bimestre (b)	Até o Bimestre (c)	% (c/a)		
RECEITAS (EXCETO INTRA-ORÇAMENTÁRIAS) (I)	-	-	-	-	-	-	-
RECEITAS CORRENTES	47.467.289,00	47.467.289,00	9.287.183,89	19,57	45.888.693,67	96,67	1.578.595,33
IMPOSTOS, TAXAS E CONTRIBUIÇÕES DE MELHORIA	45.978.829,00	45.978.829,00	8.928.651,73	19,42	45.002.305,99	97,88	976.523,01
Impostos	2.304.956,78	2.304.956,78	331.913,79	14,40	2.578.938,58	111,89	-273.979,80
Taxas	2.066.456,00	2.066.456,00	279.434,46	13,52	2.407.612,47	116,51	-341.156,47
Contribuição de Melhoria	204.772,78	204.772,78	52.479,33	25,63	171.324,11	83,67	33.448,67
CONTRIBUIÇÕES	33.728,00	33.728,00	0,00	0,00	0,00	0,00	33.728,00
Contribuições Sociais	0,00	0,00	0,00	0,00	0,00	0,00	0,00
Contribuições Econômicas	0,00	0,00	0,00	0,00	0,00	0,00	0,00
Contribuições para Entidades Privadas de Serviço Social e de Formação Profissional	0,00	0,00	0,00	0,00	0,00	0,00	0,00
Contribuição para o Custeio do Serviço de Iluminação Pública	0,00	0,00	0,00	0,00	0,00	0,00	0,00
RECEITA PATRIMONIAL	157.745,00	157.745,00	4.312,01	2,73	25.423,56	16,12	132.321,44
Exploração do Patrimônio Imobiliário do Estado	157.745,00	157.745,00	4.312,01	2,73	25.423,56	16,12	132.321,44
Valores Mobiliários	0,00	0,00	0,00	0,00	0,00	0,00	0,00
Delegação de Serviços Públicos Mediante Concessão, Permissão, Autorização ou Licença	0,00	0,00	0,00	0,00	0,00	0,00	0,00
Exploração de Recursos Naturais	0,00	0,00	0,00	0,00	0,00	0,00	0,00
Exploração do Patrimônio Intangível	0,00	0,00	0,00	0,00	0,00	0,00	0,00
Cessão de Direitos	0,00	0,00	0,00	0,00	0,00	0,00	0,00
Demais Receitas Patrimoniais	0,00	0,00	0,00	0,00	0,00	0,00	0,00
RECEITA AGROPECUÁRIA	0,00	0,00	0,00	0,00	0,00	0,00	0,00
RECEITA INDUSTRIAL	0,00	0,00	0,00	0,00	0,00	0,00	0,00
RECEITA DE SERVIÇOS	105.400,00	105.400,00	0,00	0,00	0,00	0,00	105.400,00
Serviços Administrativos e Comerciais Gerais	105.400,00	105.400,00	0,00	0,00	0,00	0,00	105.400,00
Serviços e Atividades Referentes à Navegação e ao Transporte	0,00	0,00	0,00	0,00	0,00	0,00	0,00
Serviços e Atividades Referentes à Saúde	0,00	0,00	0,00	0,00	0,00	0,00	0,00
Serviços e Atividades Financeiras	0,00	0,00	0,00	0,00	0,00	0,00	0,00
Outros Serviços	0,00	0,00	0,00	0,00	0,00	0,00	0,00
TRANSFERÊNCIAS CORRENTES	43.083.569,00	43.083.569,00	8.580.606,12	19,92	42.368.039,47	98,34	715.529,53
Transferências da União e de suas Entidades	24.901.489,00	24.901.489,00	5.213.916,57	20,94	24.475.276,92	98,29	426.212,08
Transferências dos Estados e do Distrito Federal e de suas Entidades	3.813.428,00	3.813.428,00	910.688,16	23,88	4.808.118,98	126,11	-995.690,98
Transferências dos Municípios e de suas Entidades	0,00	0,00	0,00	0,00	0,00	0,00	0,00
Transferências de Instituições Privadas	0,00	0,00	0,00	0,00	0,00	0,00	0,00
Transferências de Outras Instituições Públicas	14.368.652,00	14.368.652,00	2.456.001,39	17,09	13.083.643,57	91,06	1.285.008,43
Transferências do Exterior	0,00	0,00	0,00	0,00	0,00	0,00	0,00
Transferências de Pessoas Físicas	0,00	0,00	0,00	0,00	0,00	0,00	0,00
Transferências Provenientes de Depósitos Não Identificados	0,00	0,00	0,00	0,00	0,00	0,00	0,00
OUTRAS RECEITAS CORRENTES	327.158,22	327.158,22	11.819,81	3,61	29.906,38	9,14	297.251,84
Multas Administrativas, Contratuais e Judiciais	11.249,22	11.249,22	0,00	0,00	0,00	0,00	11.249,22
Indenizações, Restituições e Ressarcimentos	313.369,00	313.369,00	0,00	0,00	6.251,90	2,00	307.117,10
Bens, Direitos e Valores Incorporados ao Patrimônio Público	1.480,00	1.480,00	1.576,47	106,09	4.147,14	279,08	-2.667,14
Demais Receitas Correntes	1.054,00	1.054,00	10.243,34	971,65	19.507,34	1.850,79	-18.453,34


Prefeitura Municipal de Coração de Maria

 <p>Sistema de Informações Contábeis e Fiscais do Setor Público Brasileiro TESOURO NACIONAL</p>	Relatório Resumido de Execução Orçamentária
	Prefeitura Municipal de Coração de Maria - BA (Poder Executivo)
	Orçamentos Fiscal e da Seguridade Social
	CNPJ:
	Exercício: 2018
Período de referência: 6º bimestre	

Receitas Orçamentárias	Estágios da Receita Orçamentária						
	PREVISÃO INICIAL	PREVISÃO ATUALIZADA (a)	RECEITAS REALIZADAS				SALDO (a-c)
			No Bimestre (b)	% (b/a)	Até o Bimestre (c)	% (c/a)	
RECEITAS DE CAPITAL	1.488.460,00	1.488.460,00	358.532,16	24,09	886.387,68	59,55	602.072,32
OPERAÇÕES DE CRÉDITO	8.432,00	8.432,00	0,00	0,00	0,00	0,00	8.432,00
Operações de Crédito - Mercado Interno	8.432,00	8.432,00					
Operações de Crédito - Mercado Externo							
ALIE NAÇÃO DE BENS	0,00	0,00	0,00		0,00		0,00
Alienação de Bens Móveis							
Alienação de Bens Intangíveis							
AMORTIZAÇÕES DE EMPRÉSTIMOS							
TRANSFERÊNCIAS DE CAPITAL	1.480.028,00	1.480.028,00	358.532,16	24,22	886.387,68	59,89	593.640,32
Transferências da União e de suas Entidades	1.480.028,00	1.480.028,00	358.532,16	24,22	746.387,68	50,43	733.640,32
Transferências dos Estados e do Distrito Federal e de suas Entidades					140.000,00		-140.000,00
Transferências dos Municípios e de suas Entidades							0,00
Transferências de Instituições Privadas							0,00
Transferências de Outras Instituições Públicas							0,00
Transferências do Exterior							0,00
Transferências de Pessoas Físicas							0,00
Transferências Provenientes de Depósitos Não Identificados							0,00
OUTRAS RECEITAS DE CAPITAL	0,00	0,00	0,00		0,00		0,00
Integralização do Capital Social							0,00
Remuneração das Disponibilidades do Tesouro							0,00
Resgate de Títulos do Tesouro							0,00
Demais Receitas de Capital							0,00
RECEITAS (INTRA-ORÇAMENTÁRIAS) (II)	4.739.711,00	4.739.711,00	5.505.730,51	116,16	5.505.730,51	116,16	-766.019,51
SUBTOTAL DAS RECEITAS (III) = (I + II)	52.207.000,00	52.207.000,00	14.792.914,40	28,34	51.394.424,18	98,44	812.575,82
OPERAÇÕES DE CRÉDITO/REFINANCIAMENTO (IV)	0,00	0,00	0,00		0,00		0,00
Operações de Crédito - Mercado Interno	0,00	0,00					0,00
Mobiliária							0,00
Contratual							0,00
Operações de Crédito - Mercado Externo	0,00	0,00	0,00		0,00		0,00
Mobiliária							0,00
Contratual							0,00
SUBTOTAL COM REFINANCIAMENTO (V) = (III + IV)	52.207.000,00	52.207.000,00	14.792.914,40	28,34	51.394.424,18	98,44	812.575,82
DÉFICIT (VI)							0,00
TOTAL (VII) = (V + VI)	52.207.000,00	52.207.000,00	14.792.914,40	28,34	51.788.005,19	99,20	418.994,81
SALDOS DE EXERCÍCIOS ANTERIORES	0,00	0,00			108.368,08		
Recursos Arrecadados em Exercícios Anteriores - RPPS							
Superávit Financeiro Utilizado para Créditos Adicionais					108.368,08		
Reabertura de Créditos Adicionais							

RREO-Anexo 01 | Tabela 1.0 - Balanço Orçamentário

Prefeitura Municipal de Coração de Maria


 <p>Sistema de Informações Contábeis e Fiscais do Setor Público Brasileiro TESOURO NACIONAL</p>	Relatório Resumido de Execução Orçamentária
	Prefeitura Municipal de Coração de Maria - BA (Poder Executivo)
	Orçamentos Fiscal e da Seguridade Social
	CNPJ:
	Exercício: 2018
Período de referência: 6º bimestre	

Despesas Orçamentárias	Estágios da Despesa Orçamentária									
	DOTAÇÃO INICIAL (g)	DOTAÇÃO ATUALIZADA (e)	DESPESAS EMPENHADAS NO BIMESTRE	DESPESAS EMPENHADAS ATÉ O BIMESTRE (f)	SALDO (g) = (e-f)	DESPESAS LIQUIDADAS NO BIMESTRE	DESPESAS LIQUIDADAS ATÉ O BIMESTRE (h)	SALDO (i) = (e-h)	DESPESAS PAGAS ATÉ O BIMESTRE (j)	INSCRITAS EM RESTOS A PAGAR NÃO PROCESSADOS (k)
Despesas Orçamentárias	-	-	-	-	-	-	-	-	-	-
DESPESAS EXCETO INTRA-ORÇAMENTÁRIAS (VIII)	47.469.289,00	48.987.947,57	3.861.090,75	46.245.696,63	2.742.250,94	12.202.981,39	48.018.093,48	2.969.854,09	42.625.640,68	227.603,15
DESPESAS CORRENTES	40.180.095,18	45.181.773,75	3.638.014,08	43.637.059,02	1.544.714,73	11.756.723,36	43.413.255,87	1.768.517,88	40.093.006,63	223.803,15
PESSOAL E ENCARGOS SOCIAIS	24.812.945,73	27.637.423,68	2.499.156,61	27.455.644,72	181.778,96	8.156.647,18	27.455.644,72	181.778,96	24.876.129,80	-
JUROS E ENCARGOS DA DÍVIDA	25.000,00	108.920,00	21.988,48	108.911,48	8,52	22.240,43	108.911,48	8,52	104.552,80	-
OUTRAS DESPESAS CORRENTES	15.342.149,45	17.435.630,07	1.116.868,99	16.072.502,82	1.362.927,25	3.577.833,75	15.548.099,67	1.586.730,40	15.112.224,03	223.803,15
DESPESAS DE CAPITAL	6.937.263,22	3.454.243,22	223.076,67	2.608.637,61	845.605,61	446.258,03	2.604.837,61	849.405,61	2.532.634,05	3.800,00
INVESTIMENTOS	4.250.275,16	1.771.205,16	-23.545,40	925.981,54	845.223,62	112.694,04	922.181,54	849.023,62	922.181,54	3.800,00
INVERSÕES FINANCEIRAS	7.500,00	-	-	-	0,00	-	-	0,00	-	-
AMORTIZAÇÃO DA DÍVIDA	2.679.488,06	1.683.038,06	246.622,07	1.682.656,07	381,99	333.563,99	1.682.656,07	381,99	1.610.452,51	-
RESERVA DE CONTINGÊNCIA	351.930,60	351.930,60	-	-	351.930,60	-	-	-	-	-
DESPESAS (INTRA-ORÇAMENTÁRIAS) (IX)	4.737.711,00	5.544.179,08	5.542.308,56	5.542.308,56	1.870,52	5.538.070,56	5.538.070,56	6.108,52	5.517.642,93	4.238,00
SUBTOTAL DAS DESPESAS (X) = (VIII + IX)	52.207.000,00	54.532.126,65	9.403.399,31	51.788.005,19	2.744.121,46	17.741.051,95	51.556.164,04	2.975.962,61	48.143.283,61	231.841,15
AMORTIZAÇÃO DA DÍVIDA (REFINANCIAMENTO) (XI)	0,00	0,00	0,00	0,00	0,00	0,00	0,00	0,00	0,00	0,00
Amortização da Dívida Interna	0,00	0,00	0,00	0,00	0,00	0,00	0,00	0,00	0,00	0,00
Dívida Mobiliária	0,00	0,00	0,00	0,00	0,00	0,00	0,00	0,00	0,00	0,00
Outras Dívidas	0,00	0,00	0,00	0,00	0,00	0,00	0,00	0,00	0,00	0,00
Amortização da Dívida Externa	0,00	0,00	0,00	0,00	0,00	0,00	0,00	0,00	0,00	0,00
Dívida Mobiliária	0,00	0,00	0,00	0,00	0,00	0,00	0,00	0,00	0,00	0,00
Outras Dívidas	0,00	0,00	0,00	0,00	0,00	0,00	0,00	0,00	0,00	0,00
SUBTOTAL COM REFINANCIAMENTO (XII) = (XI + XII)	0,00	0,00	0,00	0,00	0,00	0,00	0,00	0,00	0,00	0,00
SUPERÁVIT (XIII)	0,00	0,00	0,00	0,00	0,00	0,00	0,00	0,00	0,00	0,00
TOTAL (XIV) = (X + XII)	52.207.000,00	54.532.126,65	9.403.399,31	51.788.005,19	2.744.121,46	17.741.051,95	51.556.164,04	2.975.962,61	48.143.283,61	231.841,15
RESERVA DO RPPS	0,00	0,00	0,00	0,00	0,00	0,00	0,00	0,00	0,00	0,00

RREO-Anexo 01 | Tabela 1.0 - Balanço Orçamentário


Receitas Intra-Orçamentárias	Estágios da Receita Intra-Orçamentária						
	PREVISÃO INICIAL	PREVISÃO ATUALIZADA (a)	RECEITAS REALIZADAS				SALDO (e-c)
			No Bimestre (b)	% (b/a)	Até o Bimestre (c)	% (c/a)	
Receitas Intra-Orçamentárias	-	-	-	-	-	-	-
RECEITAS (INTRA-ORÇAMENTÁRIAS) (II)	4.739.711,00	4.739.711,00	5.505.730,51	116,16	5.505.730,51	116,16	-766.019,51
RECEITAS CORRENTES	4.739.711,00	4.739.711,00	5.505.730,51	116,16	5.505.730,51	116,16	-766.019,51
IMPOSTOS, TAXAS E CONTRIBUIÇÕES DE MELHORIA	0,00	0,00	0,00	0,00	0,00	0,00	0,00
Impostos	0,00	0,00	0,00	0,00	0,00	0,00	0,00
Taxas	0,00	0,00	0,00	0,00	0,00	0,00	0,00
Contribuição de Melhoria	0,00	0,00	0,00	0,00	0,00	0,00	0,00
CONTRIBUIÇÕES	4.739.711,00	4.739.711,00	5.505.730,51	116,16	5.505.730,51	116,16	-766.019,51
Contribuições Sociais	4.739.711,00	4.739.711,00	5.505.730,51	116,16	5.505.730,51	116,16	-766.019,51
Contribuições Econômicas	0,00	0,00	0,00	0,00	0,00	0,00	0,00
Contribuições para Entidades Privadas de Serviço Social e de Formação Profissional	0,00	0,00	0,00	0,00	0,00	0,00	0,00
Contribuição para o Custeio do Serviço de Iluminação Pública	0,00	0,00	0,00	0,00	0,00	0,00	0,00
RECEITA PATRIMONIAL	0,00	0,00	0,00	0,00	0,00	0,00	0,00
Exploração do Patrimônio Imobiliário do Estado	0,00	0,00	0,00	0,00	0,00	0,00	0,00
Valores Mobiliários	0,00	0,00	0,00	0,00	0,00	0,00	0,00
Delegação de Serviços Públicos Mediante Concessão, Permissão, Autorização	0,00	0,00	0,00	0,00	0,00	0,00	0,00

Prefeitura Municipal de Coração de Maria

 <p>Sistema de Informações Contábeis e Fiscais do Setor Público Brasileiro TESOURO NACIONAL</p>	Relatório Resumido de Execução Orçamentária
	Prefeitura Municipal de Coração de Maria - BA (Poder Executivo)
	Orçamentos Fiscal e da Seguridade Social
	CNPJ:
	Exercício: 2018
	Período de referência: 6º bimestre

Receitas Intra-Orçamentárias	Estágios da Receita Intra-Orçamentária						SALDO (a-c)
	PREVISÃO INICIAL	PREVISÃO ATUALIZADA (a)	RECEITAS REALIZADAS				
			No Bimestre (b)	% (b/a)	Até o Bimestre (c)		
ou Licença							0,00
Exploração de Recursos Naturais							0,00
Exploração do Patrimônio Intangível							0,00
Cessão de Direitos							0,00
Demais Receitas Patrimoniais							0,00
RECEITA AGROPECUÁRIA							0,00
RECEITA INDUSTRIAL							0,00
RECEITA DE SERVIÇOS	0,00	0,00	0,00		0,00		0,00
Serviços Administrativos e Comerciais Gerais							0,00
Serviços e Atividades Referentes à Navegação e ao Transporte							0,00
Serviços e Atividades Referentes à Saúde							0,00
Serviços e Atividades Financeiras							0,00
Outros Serviços							0,00
TRANSFERÊNCIAS CORRENTES	0,00	0,00	0,00		0,00		0,00
Transferências da União e de suas Entidades							0,00
Transferências dos Estados e do Distrito Federal e de suas Entidades							0,00
Transferências dos Municípios e de suas Entidades							0,00
Transferências de Instituições Privadas							0,00
Transferências de Outras Instituições Públicas							0,00
Transferências do Exterior							0,00
Transferências de Pessoas Físicas							0,00
Transferências Provenientes de Depósitos Não Identificados							0,00
OUTRAS RECEITAS CORRENTES	0,00	0,00	0,00		0,00		0,00
Multas Administrativas, Contratuais e Judiciais							0,00
Indenizações, Restituições e Ressarcimentos							0,00
Bens, Direitos e Valores Incorporados ao Patrimônio Público							0,00
Demais Receitas Correntes							0,00
RECEITAS DE CAPITAL	0,00	0,00	0,00		0,00		0,00
OPERAÇÕES DE CRÉDITO	0,00	0,00	0,00		0,00		0,00
Operações de Crédito - Mercado Interno							0,00
Operações de Crédito - Mercado Externo							0,00
ALIENAÇÃO DE BENS	0,00	0,00	0,00		0,00		0,00
Alienação de Bens Móveis							0,00
Alienação de Bens Imóveis							0,00
Alienação de Bens Intangíveis							0,00
AMORTIZAÇÕES DE EMPRÉSTIMOS							0,00
TRANSFERÊNCIAS DE CAPITAL	0,00	0,00	0,00		0,00		0,00
Transferências da União e de suas Entidades							0,00
Transferências dos Estados e do Distrito Federal e de suas Entidades							0,00
Transferências dos Municípios e de suas Entidades							0,00
Transferências de Instituições Privadas							0,00
Transferências de Outras Instituições Públicas							0,00
Transferências do Exterior							0,00
Transferências de Pessoas Físicas							0,00
Transferências Provenientes de Depósitos Não Identificados							0,00
OUTRAS RECEITAS DE CAPITAL	0,00	0,00	0,00		0,00		0,00

Prefeitura Municipal de Coração de Maria


 Sistema de Informações Contábeis e Fiscais do Setor Público Brasileiro TESOURO NACIONAL	Relatório Resumido de Execução Orçamentária
	Prefeitura Municipal de Coração de Maria - BA (Poder Executivo)
	Orçamentos Fiscal e da Seguridade Social
	CNPJ:
	Exercício: 2018
Período de referência: 6º bimestre	

Receitas Intra Orçamentárias	Estágios da Receita Intra-Orçamentária					SALDO (e-c)
	PREVISÃO INICIAL	PREVISÃO ATUALIZADA (a)	RECEITAS REALIZADAS			
			No Bimestre (b)	% (b/a)	Até o Bimestre (c)	
Integração do Capital Social						0,00
Remuneração das Disponibilidades do Tesouro						0,00
Resgate de Títulos do Tesouro						0,00
Demais Receitas de Capital						0,00

RREO-Anexo 01 | Tabela 1.0 - Balanço Orçamentário

Despesas Intra Orçamentárias	Estágios da Despesa Intra-Orçamentária									
	DOTAÇÃO INICIAL (a)	DOTAÇÃO ATUALIZADA (a)	DESPESAS EMPENHADAS NO BIMESTRE	DESPESAS EMPENHADAS ATÉ O BIMESTRE (f)	SALDO (g) = (a-f)	DESPESAS LIQUIDADAS NO BIMESTRE	DESPESAS LIQUIDADAS ATÉ O BIMESTRE (h)	SALDO (i) = (a-h)	DESPESAS PAGAS ATÉ O BIMESTRE (j)	INSCRITAS EM RESTOS A PAGAR NÃO PROCESSADOS (k)
Despesas Intra Orçamentárias	-	-	-	-	-	-	-	-	-	-
DESPESAS (INTRA-ORÇAMENTÁRIAS) (IX)	4.737.711,00	5.544.179,08	5.542.308,56	5.542.308,56	1.870,52	5.538.070,56	5.538.070,56	6.108,52	5.517.842,93	4.238,00
DESPESAS CORRENTES	4.693.458,00	5.543.928,08	5.542.308,56	5.542.308,56	1.617,52	5.538.070,56	5.538.070,56	5.855,52	5.517.842,93	4.238,00
PERSONAL E ENCARGOS SOCIAIS	4.492.458,00	5.320.045,64	5.319.660,94	5.319.660,94	384,70	5.319.660,94	5.319.660,94	384,70	5.315.612,96	
JUROS E ENCARGOS DA DÍVIDA					0,00			0,00		
OUTRAS DESPESAS CORRENTES	201.000,00	223.880,44	222.647,62	222.647,62	1.232,82	218.409,62	218.409,62	5.470,82	202.029,97	4.238,00
DESPESAS DE CAPITAL	44.253,00	253,00	0,00	0,00	253,00	0,00	0,00	253,00	0,00	0,00
INVESTIMENTOS	44.253,00	253,00			253,00			253,00		
INVERSÕES FINANCEIRAS					0,00			0,00		
AMORTIZAÇÃO DA DÍVIDA					0,00			0,00		


Prefeitura Municipal de Coração de Maria

 <p>siconfi Sistema de Informações Contábeis e Fiscais do Setor Público Brasileiro TESOURO NACIONAL</p>	Relatório Resumido de Execução Orçamentária
	Prefeitura Municipal de Coração de Maria - BA (Poder Executivo)
	Orçamentos Fiscal e da Seguridade Social
	CNPJ:
	Exercício: 2018
	Período de referência: 6º bimestre

RREO-Anexo 01 | Tabela 1.0 - Balanço Orçamentário

Notas Explicativas	Valores
	31/12/2018
Notas Explicativas	-
Notas Explicativas	-

Prefeitura Municipal de Coração de Maria

 <p>Sistema de Informações Contábeis e Fiscais do Setor Público Brasileiro</p> <p>TESOURO NACIONAL</p>	Relatório Resumido de Execução Orçamentária
	Prefeitura Municipal de Coração de Maria - BA (Poder Executivo)
	Orçamentos Fiscal e da Seguridade Social
	CNPJ:
	Exercício: 2018
	Período de referência: 6º bimestre

RREO-Anexo 02 | Tabela 2.0 - Demonstrativo da Execução das Despesas por Função/Subfunção | Total das Despesas Exceto Intra-Orçamentárias

Função/Subfunção	DOTAÇÃO INICIAL	DOTAÇÃO ATUALIZADA (a)	DESPESAS EMPENHADAS NO BIMESTRE	DESPESAS EMPENHADAS ATÉ O BIMESTRE (b)	Execução da Despesa				INSCRITAS EM RESTOS A PAGAR NÃO PROCESSADOS (e)	
					% (btotal b)	SALDO (c) = (a-b)	DESPESAS LIQUIDADAS NO BIMESTRE	DESPESAS LIQUIDADAS ATÉ O BIMESTRE (d)		% (dtotal d)
DESPESAS (EXCETO INTRA-ORÇAMENTÁRIAS) (f)	47.469.289,00	48.987.947,57	3.967.090,75	46.245.696,63	89,30	2.742.250,94	12.202.981,39	46.018.593,48	89,26	2.969.354,09
Legislativa	1.825.000,00	1.825.000,00	237.367,25	1.801.500,48	3,48	23.499,52	1.203.006,06	1.801.500,48	3,49	23.499,52
Administração Externa	1.825.000,00	1.825.000,00	237.367,25	1.801.500,48	3,48	23.499,52	1.203.006,06	1.801.500,48	3,49	23.499,52
FU01 - Administração Geral				0,00	0,00			0,00	0,00	
FU01 - Demais Subfunções				0,00	0,00			0,00	0,00	
Judiciária	238.556,00	148.656,00	384,93	148.640,93	0,29	15,07	633,68	148.640,93	0,29	15,07
Ação Judiciária				0,00	0,00			0,00	0,00	
Defesa do Interesse Público no Processo Judiciário				0,00	0,00			0,00	0,00	
FU02 - Administração Geral				0,00	0,00			0,00	0,00	
FU02 - Demais Subfunções	238.556,00	148.656,00	384,93	148.640,93	0,29	15,07	633,68	148.640,93	0,29	15,07
Essencial à Justiça	0,00	0,00	0,00	0,00	0,00	0,00	0,00	0,00	0,00	0,00
Defesa da Ordem Jurídica				0,00	0,00			0,00	0,00	
Representação Judicial e Extrajudicial				0,00	0,00			0,00	0,00	
FU03 - Administração Geral				0,00	0,00			0,00	0,00	
FU03 - Demais Subfunções				0,00	0,00			0,00	0,00	
Administração	4.056.878,78	4.339.187,52	319.839,01	4.312.947,47	8,33	26.240,45	955.909,05	4.301.440,92	8,34	37.747,00
Planejamento e Orçamento				0,00	0,00			0,00	0,00	
FU04 - Administração Geral	3.864.578,78	4.235.362,92	328.339,01	4.209.147,47	8,13	26.215,45	937.609,05	4.197.640,92	8,14	37.722,00
Administração Financeira				0,00	0,00			0,00	0,00	
Controle Interno	130.400,00	102.400,00	-8.500,00	102.375,00	0,20	25,00	18.300,00	102.375,00	0,20	25,00
Normatização e Fiscalização				0,00	0,00			0,00	0,00	
Tecnologia da Informação				0,00	0,00			0,00	0,00	
Ordenamento Territorial				0,00	0,00			0,00	0,00	
Formação de Recursos Humanos	5.400,00	1.425,00		1.425,00	0,00	0,00		1.425,00	0,00	0,00
Administração de Recursos				0,00	0,00			0,00	0,00	
Administração de Concessões				0,00	0,00			0,00	0,00	
Comunicação Social				0,00	0,00			0,00	0,00	
FU04 - Demais Subfunções	56.500,00			0,00	0,00			0,00	0,00	
Defesa Nacional	0,00	0,00	0,00	0,00	0,00	0,00	0,00	0,00	0,00	0,00
Defesa Aérea				0,00	0,00			0,00	0,00	
Defesa Naval				0,00	0,00			0,00	0,00	
Defesa Terrestre				0,00	0,00			0,00	0,00	
FU05 - Administração Geral				0,00	0,00			0,00	0,00	
FU05 - Demais Subfunções				0,00	0,00			0,00	0,00	
Segurança Pública	62.225,00	8.850,00	0,00	8.850,00	0,02	0,00	0,00	8.850,00	0,02	0,00
Policiamento	62.225,00	8.850,00		8.850,00	0,02	0,00		8.850,00	0,02	0,00
Defesa Civil				0,00	0,00			0,00	0,00	
Informação e Inteligência				0,00	0,00			0,00	0,00	
FU06 - Administração Geral				0,00	0,00			0,00	0,00	
FU06 - Demais Subfunções				0,00	0,00			0,00	0,00	
Relações Exteriores	0,00	0,00	0,00	0,00	0,00	0,00	0,00	0,00	0,00	0,00
Relações Diplomáticas				0,00	0,00			0,00	0,00	
Cooperação Internacional				0,00	0,00			0,00	0,00	
FU07 - Administração Geral				0,00	0,00			0,00	0,00	
FU07 - Demais Subfunções				0,00	0,00			0,00	0,00	
Assistência Social	2.892.933,57	2.061.124,54	-74.963,14	2.029.680,24	3,92	31.444,30	430.540,60	2.029.680,24	3,94	31.444,30
Assistência ao Idoso	64.499,00			0,00	0,00			0,00	0,00	
Assistência ao Portador de Deficiência	28.000,00			0,00	0,00			0,00	0,00	
Assistência à Criança e ao Adolescente	430.770,75	184.965,75	-91.831,06	178.562,17	0,34	6.403,58	45.202,76	178.562,17	0,35	6.403,58
Assistência Comunitária	1.309.664,00	984.341,53	-3.916,83	972.794,44	1,89	11.623,00	207.114,00	972.794,44	1,89	11.623,00
FU08 - Administração Geral	1.048.789,82	891.817,26	20.664,75	876.413,63	1,70	13.403,63	178.223,84	876.413,63	1,70	13.403,63


Prefeitura Municipal de Coração de Maria



Relatório Resumido de Execução Orçamentária
Prefeitura Municipal de Coração de Maria - BA (Poder Executivo)
Orçamentos Fiscal e da Seguridade Social
CNPJ:
Exercício: 2018
Período de referência: 6º bimestre


Função/Subfunção	DOTAÇÃO INICIAL	DOTAÇÃO ATUALIZADA (a)	DESPESAS EMPENHADAS NO BIMESTRE	DESPESAS EMPENHADAS ATÉ O BIMESTRE (b)	Execução da Despesa				INSCRITAS EM RESTOS A PAGAR NÃO PROCESSADOS (f)
					% (b/total b)	BALDO (c) = DESPESAS LIQUIDADAS NO BIMESTRE	DESPESAS LIQUIDADAS ATÉ O BIMESTRE (d)	% (d/total d)	
FL08 - Demais Subfunções					0,00	0,00	0,00	0,00	
Previdência Social	2.000,00	2.000,00	1.292,00	1.292,00	0,00	708,00	1.292,00	1.292,00	708,00
Previdência Básica					0,00	0,00	0,00	0,00	0,00
Previdência do Regime Estatutário					0,00	0,00	0,00	0,00	0,00
Previdência Complementar					0,00	0,00	0,00	0,00	0,00
Previdência Especial					0,00	0,00	0,00	0,00	0,00
FL09 - Administração Geral					0,00	0,00	0,00	0,00	0,00
FL09 - Demais Subfunções	2.000,00	2.000,00	1.292,00	1.292,00	0,00	708,00	1.292,00	1.292,00	708,00
Saúde	9.622.742,89	10.729.893,62	1.496.522,95	10.131.487,64	19,56	996.405,98	2.722.385,18	10.105.137,64	19.601.624.165,98
Atenção Básica	4.717.226,73	5.284.976,62	916.816,76	5.267.487,36	10,17	17.489,17	1.319.233,67	5.287.487,36	19,22
Assistência Hospitalar e Ambulatorial	2.795.937,40	3.496.637,40	697.532,52	3.287.409,84	6,29	239.227,56	971.640,23	3.256.659,84	6,32
Suporte Profilático e Terapêutico					0,00	0,00	0,00	0,00	0,00
Vigilância Sanitária	148.588,00	334.588,00	-334.689,89		0,00	334.588,00	0,00	334.588,00	0,00
Vigilância Epidemiológica	75.712,76	812,76			0,00	812,76	0,00	812,76	0,00
Alimentação e Nutrição					0,00	0,00	0,00	0,00	0,00
FU10 - Administração Geral	1.868.811,00	1.613.108,94	216.860,57	1.606.590,45	3,10	6.518,49	431.511,28	1.581.590,45	3,07
FU10 - Demais Subfunções	26.520,00				0,00	0,00	0,00	0,00	0,00
Trabalho					0,00	0,00	0,00	0,00	0,00
Proteção e Benefícios ao Trabalhador					0,00	0,00	0,00	0,00	0,00
Relações de Trabalho					0,00	0,00	0,00	0,00	0,00
Empregabilidade					0,00	0,00	0,00	0,00	0,00
Fomento ao Trabalho					0,00	0,00	0,00	0,00	0,00
FU11 - Administração Geral					0,00	0,00	0,00	0,00	0,00
FU11 - Demais Subfunções					0,00	0,00	0,00	0,00	0,00
Educação	19.418.279,60	20.404.722,46	1.008.226,55	18.825.505,48	36,35	1.579.216,96	5.144.076,22	18.825.505,48	36,51
Ensino Fundamental	15.242.059,45	15.859.122,98	739.065,91	14.803.651,91	28,59	1.055.471,07	4.292.971,40	14.803.651,91	28,71
Ensino Médio					0,00	0,00	0,00	0,00	0,00
Ensino Profissional					0,00	0,00	0,00	0,00	0,00
Ensino Superior					0,00	0,00	0,00	0,00	0,00
Educação Infantil	1.502.012,24	1.732.876,58	20.096,20	1.478.164,20	2,85	254.712,38	338.188,70	1.478.164,20	2,87
Educação de Jovens e Adultos	12.000,00	7.000,00			0,00	7.000,00	0,00	7.000,00	0,00
Educação Especial	26.984,00	94,00			0,00	94,00	0,00	94,00	0,00
Educação Básica	1.485.297,00	1.869.942,00	227.500,67	1.655.820,94	3,20	214.121,06	341.466,90	1.655.820,94	3,21
FU12 - Administração Geral	1.002.766,90	889.626,90	21.563,77	887.868,43	1,71	1.758,47	171.449,22	887.868,43	1,72
FU12 - Demais Subfunções	148.560,00	46.100,00			0,00	46.100,00	0,00	46.100,00	0,00
Cultura	292.531,50	997.165,25	-89.260,66	986.742,47	1,91	10.422,78	195.354,81	986.742,47	1,96
Patrimônio Histórico Artístico e Arqueológico					0,00	0,00	0,00	0,00	0,00
Difusão Cultural	292.531,50	997.165,25	-89.260,66	986.742,47	1,91	10.422,78	195.354,81	986.742,47	1,96
FU13 - Administração Geral					0,00	0,00	0,00	0,00	0,00
FU13 - Demais Subfunções					0,00	0,00	0,00	0,00	0,00
Direitos da Cidadania					0,00	0,00	0,00	0,00	0,00
Custódia e Reintegração Social	0,00	0,00	0,00	0,00	0,00	0,00	0,00	0,00	0,00
Direitos Individuais Coletivos e Difusos					0,00	0,00	0,00	0,00	0,00
Assistência aos Povos Indígenas					0,00	0,00	0,00	0,00	0,00
FU14 - Administração Geral					0,00	0,00	0,00	0,00	0,00
FU14 - Demais Subfunções					0,00	0,00	0,00	0,00	0,00
Urbanismo	5.212.794,40	5.461.705,52	583.395,27	5.380.044,39	10,39	81.661,13	960.850,47	5.223.497,79	10,13
Infra-Estrutura Urbana	2.585.643,60	1.841.816,05	-30.423,99	1.761.182,34	3,40	80.633,71	257.886,47	1.761.182,34	3,42
Serviços Urbanos	2.627.150,80	3.619.889,47	613.819,26	3.618.862,05	6,99	1.027,42	702.964,00	3.462.315,45	6,72
Transportes Coletivos Urbanos					0,00	0,00	0,00	0,00	0,00
FU15 - Administração Geral					0,00	0,00	0,00	0,00	0,00
FU15 - Demais Subfunções					0,00	0,00	0,00	0,00	0,00
Habitagem					0,00	0,00	0,00	0,00	0,00
Habitagem Rural	0,00	0,00	0,00	0,00	0,00	0,00	0,00	0,00	0,00
Habitagem Urbana					0,00	0,00	0,00	0,00	0,00

Prefeitura Municipal de Coração de Maria

 <p>Sistema de Informações Contábeis e Fiscais do Setor Público Brasileiro</p> <p>TESOURO NACIONAL</p>	Relatório Resumido de Execução Orçamentária
	Prefeitura Municipal de Coração de Maria - BA (Poder Executivo)
	Orçamentos Fiscal e da Seguridade Social
	CNPJ:
	Exercício: 2018
	Período de referência: 6º bimestre

Função/Subfunção	DOTAÇÃO INICIAL	DOTAÇÃO ATUALIZADA (a)	DESPESAS EMPENHADAS NO BIMESTRE	DESPESAS EMPENHADAS ATÉ O BIMESTRE (b)	Execução da Despesa				INSCRITAS EM RESTOS A PAGAR NÃO PROCESSADOS (f)	
					% (b/total b)	SALDO (c) = DESPESAS LIQUIDADAS NO BIMESTRE	DESPESAS LIQUIDADAS ATÉ O BIMESTRE (g)	% (d/total g)		SALDO (h) = DESPESAS LIQUIDADAS ATÉ O BIMESTRE (g) - DESPESAS EMPENHADAS ATÉ O BIMESTRE (b)
FU16 - Administração Geral					0,00	0,00			0,00	0,00
FU16 - Demais Subfunções					0,00	0,00			0,00	0,00
Saneamento	65.000,00	0,00	0,00	0,00	0,00	0,00	0,00	0,00	0,00	0,00
Saneamento Básico Rural	65.000,00				0,00	0,00			0,00	0,00
Saneamento Básico Urbano					0,00	0,00			0,00	0,00
FU17 - Administração Geral					0,00	0,00			0,00	0,00
FU17 - Demais Subfunções					0,00	0,00			0,00	0,00
Gestão Ambiental	14.700,00	0,00	0,00	0,00	0,00	0,00	0,00	0,00	0,00	0,00
Preservação e Conservação Ambiental	14.700,00				0,00	0,00			0,00	0,00
Controle Ambiental					0,00	0,00			0,00	0,00
Recuperação de Áreas Degradadas					0,00	0,00			0,00	0,00
Recursos Hídricos					0,00	0,00			0,00	0,00
Metereologia					0,00	0,00			0,00	0,00
FU18 - Administração Geral					0,00	0,00			0,00	0,00
FU18 - Demais Subfunções					0,00	0,00			0,00	0,00
Ciência e Tecnologia	0,00	0,00	0,00	0,00	0,00	0,00	0,00	0,00	0,00	0,00
Desenvolvimento Científico					0,00	0,00			0,00	0,00
Desenvolvimento Tecnológico e Engenharia					0,00	0,00			0,00	0,00
Difusão do Conhecimento Científico e Tecnológico					0,00	0,00			0,00	0,00
FU19 - Administração Geral					0,00	0,00			0,00	0,00
FU19 - Demais Subfunções					0,00	0,00			0,00	0,00
Agricultura	89.322,50	6.662,50	0,00	0,00	0,00	6.662,50	0,00	0,00	6.662,50	0,00
Abastecimento	16.800,00	3.200,00			0,00	3.200,00			0,00	3.200,00
Estimada/Rural	15.875,00				0,00	0,00			0,00	0,00
Irrigação					0,00	0,00			0,00	0,00
Promoção da Produção Agropecuária	56.647,50	3.462,50			0,00	3.462,50			0,00	3.462,50
Defesa Agropecuária					0,00	0,00			0,00	0,00
FU20 - Administração Geral					0,00	0,00			0,00	0,00
FU20 - Demais Subfunções					0,00	0,00			0,00	0,00
Organização Agrária	0,00	0,00	0,00	0,00	0,00	0,00	0,00	0,00	0,00	0,00
Reforma Agrária					0,00	0,00			0,00	0,00
Cooperação					0,00	0,00			0,00	0,00
FU21 - Administração Geral					0,00	0,00			0,00	0,00
FU21 - Demais Subfunções					0,00	0,00			0,00	0,00
Indústria	0,00	0,00	0,00	0,00	0,00	0,00	0,00	0,00	0,00	0,00
Promoção Industrial					0,00	0,00			0,00	0,00
Produção Industrial					0,00	0,00			0,00	0,00
Mineração					0,00	0,00			0,00	0,00
Propriedade Industrial					0,00	0,00			0,00	0,00
Normalização e Qualidade					0,00	0,00			0,00	0,00
FU22 - Administração Geral					0,00	0,00			0,00	0,00
FU22 - Demais Subfunções					0,00	0,00			0,00	0,00
Comércio e Serviços	0,00	0,00	0,00	0,00	0,00	0,00	0,00	0,00	0,00	0,00
Promoção Comercial					0,00	0,00			0,00	0,00
Comercialização					0,00	0,00			0,00	0,00
Comércio Exterior					0,00	0,00			0,00	0,00
Serviços Financeiros					0,00	0,00			0,00	0,00
Turismo					0,00	0,00			0,00	0,00
FU23 - Administração Geral					0,00	0,00			0,00	0,00
FU23 - Demais Subfunções					0,00	0,00			0,00	0,00
Comunicações	0,00	0,00	0,00	0,00	0,00	0,00	0,00	0,00	0,00	0,00
Comunicações Postais					0,00	0,00			0,00	0,00
Telecomunicações					0,00	0,00			0,00	0,00
FU24 - Administração Geral					0,00	0,00			0,00	0,00
FU24 - Demais Subfunções					0,00	0,00			0,00	0,00

Prefeitura Municipal de Coração de Maria


 <p>Sistema de Informações Contábeis e Fiscais do Setor Público Brasileiro</p> <p>TESOURO NACIONAL</p>	Relatório Resumido de Execução Orçamentária
	Prefeitura Municipal de Coração de Maria - BA (Poder Executivo)
	Orçamentos Fiscal e da Seguridade Social
	CNPJ:
	Exercício: 2018
Período de referência: 6º bimestre	

Função/Subfunção	DOTAÇÃO INICIAL	DOTAÇÃO ATUALIZADA (a)	Execução da Despesa						INSCRITAS EM RESTOS A PAGAR NÃO PROCESSADOS (f)		
			DESPESAS EMPENHADAS NO BIMESTRE	DESPESAS EMPENHADAS ATÉ O BIMESTRE (b)	% (b/total b)	SALDO (c) = (a-b)	DESPESAS LIQUIDADAS NO BIMESTRE	DESPESAS LIQUIDADAS ATÉ O BIMESTRE (d)		% (d/total d)	SALDO (e) = (a-e)
Energia	58.473,50	153.551,50	37.367,88	143.599,48	0,28	9.952,02	37.552,82	143.599,48	0,28	9.952,02	0,00
Conservação de Energia					0,00	0,00			0,00	0,00	
Energia Elétrica	58.473,50	153.551,50	37.367,88	143.599,48	0,28	9.952,02	37.552,82	143.599,48	0,28	9.952,02	
Combustíveis Minerais					0,00	0,00			0,00	0,00	
Biocombustíveis					0,00	0,00			0,00	0,00	
FLU5 - Administração Geral					0,00	0,00			0,00	0,00	
FLU5 - Demais Subfunções					0,00	0,00			0,00	0,00	
Transporte	360.020,00	313.620,00	19.949,39	292.588,39	0,56	21.031,61	93.725,34	292.588,39	0,57	21.031,61	0,00
Transporte Aéreo					0,00	0,00			0,00	0,00	
Transporte Rodoviário	360.020,00	313.620,00	19.949,39	292.588,39	0,56	21.031,61	93.725,34	292.588,39	0,57	21.031,61	
Transporte Ferroviário					0,00	0,00			0,00	0,00	
Transporte Hidroviário					0,00	0,00			0,00	0,00	
Transportes Especiais					0,00	0,00			0,00	0,00	
FLU6 - Administração Geral					0,00	0,00			0,00	0,00	
FLU6 - Demais Subfunções					0,00	0,00			0,00	0,00	
Desporto e Lazer	37.500,00	140.200,00	3.790,26	139.676,00	0,27	524,00	51.876,00	135.876,00	0,26	4.324,00	3.800,00
Desporto de Rendimento					0,00	0,00			0,00	0,00	
Desporto Comunitário	37.500,00	140.200,00	3.790,26	139.676,00	0,27	524,00	51.876,00	135.876,00	0,26	4.324,00	3.800,00
Lazer					0,00	0,00			0,00	0,00	
FLU7 - Administração Geral					0,00	0,00			0,00	0,00	
FLU7 - Demais Subfunções					0,00	0,00			0,00	0,00	
Encargos Especiais	2.868.397,66	2.043.677,66	317.159,06	2.043.141,66	3,95	536,00	405.779,16	2.043.141,66	3,96	536,00	0,00
Refinanciamento da Dívida Interna					0,00	0,00			0,00	0,00	
Refinanciamento da Dívida Externa					0,00	0,00			0,00	0,00	
Serviço da Dívida Externa	2.868.397,66	2.043.677,66	317.159,06	2.043.141,66	3,95	536,00	405.779,16	2.043.141,66	3,96	536,00	
Transferências					0,00	0,00			0,00	0,00	
Outros Encargos Especiais					0,00	0,00			0,00	0,00	
Transferências para a Educação Básica					0,00	0,00			0,00	0,00	
FLU8 - Demais Subfunções					0,00	0,00			0,00	0,00	
Reserva de Contingência	351.930,60	351.930,60				351.930,60				351.930,60	
DESPESAS (INTRA-ORÇAMENTÁRIAS) (II)	4.737.711,00	5.444.170,68	5.542.308,56	5.542.308,56	10,70	1.870,52	5.538.070,56	5.538.070,56	10,74	6.100,52	4.238,00
TOTAL (III) = (I + II)	62.207.000,00	54.532.126,65	9.403.399,31	51.788.005,19	100,00	2.744.121,46	17.741.051,95	51.556.164,04	100,00	2.975.962,61	231.841,15

RREO-Anexo 02 | Tabela 2.0 - Demonstrativo da Execução das Despesas por Função/Subfunção | Total de Despesas


Função/Subfunção - Istra	DOTAÇÃO INICIAL	DOTAÇÃO ATUALIZADA (a)	Execução da Despesa - Istra						INSCRITAS EM RESTOS A PAGAR NÃO PROCESSADOS (f)		
			DESPESAS EMPENHADAS NO BIMESTRE	DESPESAS EMPENHADAS ATÉ O BIMESTRE (b)	% (b/II)	SALDO (c) = (a-b)	DESPESAS LIQUIDADAS NO BIMESTRE	DESPESAS LIQUIDADAS ATÉ O BIMESTRE (d)		% (d/II)	SALDO (e) = (a-e)
DESPESAS (INTRA-ORÇAMENTÁRIAS) (II)	4.737.711,00	5.444.170,68	5.542.308,56	5.542.308,56	10,70	1.870,52	5.538.070,56	5.538.070,56	10,74	6.100,52	4.238,00
Legislativa	0,00	0,00	0,00	0,00	0,00	0,00	0,00	0,00	0,00	0,00	0,00
Ação Legislativa					0,00	0,00			0,00	0,00	
Controle Externo					0,00	0,00			0,00	0,00	
FL01 - Administração Geral					0,00	0,00			0,00	0,00	
FL01 - Demais Subfunções					0,00	0,00			0,00	0,00	
Judiciária	0,00	0,00	0,00	0,00	0,00	0,00	0,00	0,00	0,00	0,00	0,00
Ação Judiciária					0,00	0,00			0,00	0,00	
Defesa do Interesse Público no Processo Judiciário					0,00	0,00			0,00	0,00	
FL02 - Administração Geral					0,00	0,00			0,00	0,00	
FL02 - Demais Subfunções					0,00	0,00			0,00	0,00	
Essencial à Justiça	0,00	0,00	0,00	0,00	0,00	0,00	0,00	0,00	0,00	0,00	0,00
Defesa da Ordem Jurídica					0,00	0,00			0,00	0,00	
Representação Judicial e Extrajudicial					0,00	0,00			0,00	0,00	

Prefeitura Municipal de Coração de Maria

 Sistema de Informações Centrais e Fiscais do Setor Público Brasileiro TESOURO NACIONAL	Relatório Resumido de Execução Orçamentária
	Prefeitura Municipal de Coração de Maria - BA (Poder Executivo)
	Orçamentos Fiscal e da Seguridade Social
	CNPJ:
	Exercício: 2018
	Período de referência: 6º bimestre


Função/Subfunção - Intra	DOTAÇÃO INICIAL	DOTAÇÃO ATUALIZADA (a)	DESPESAS EMPENHADAS NO BIMESTRE	DESPESAS EMPENHADAS ATÉ O BIMESTRE (b)	Execução da Despesa - Intra				INSCRITAS EM RESTOS A PAGAR NÃO PROCESSADOS (f)		
					% (b/III b)	SALDO (c) = (b-a)	DESPESAS LIQUIDADAS NO BIMESTRE	DESPESAS LIQUIDADAS ATÉ O BIMESTRE (d)		% (d/III d)	SALDO (e) = (d-c)
FL03 - Administração Geral					0,00	0,00					
FL03 - Demais Subfunções					0,00	0,00					
Administração	0,00	0,00	0,00	0,00	0,00	0,00	0,00	0,00	0,00	0,00	
Planejamento e Orçamento					0,00	0,00					
FL04 - Administração Geral					0,00	0,00					
Administração Financeira					0,00	0,00					
Controle Interno					0,00	0,00					
Normalização e Fiscalização					0,00	0,00					
Tecnologia da Informação					0,00	0,00					
Obrtamento Territorial					0,00	0,00					
Formação de Recursos Humanos					0,00	0,00					
Administração de Receitas					0,00	0,00					
Administração de Concessões					0,00	0,00					
Comunicação Social					0,00	0,00					
FL04 - Demais Subfunções					0,00	0,00					
Defesa Nacional	0,00	0,00	0,00	0,00	0,00	0,00	0,00	0,00	0,00	0,00	
Defesa Aérea					0,00	0,00					
Defesa Naval					0,00	0,00					
Defesa Terrestre					0,00	0,00					
FL05 - Administração Geral					0,00	0,00					
FL05 - Demais Subfunções					0,00	0,00					
Segurança Pública	0,00	0,00	0,00	0,00	0,00	0,00	0,00	0,00	0,00	0,00	
Policamento					0,00	0,00					
Defesa Civil					0,00	0,00					
Informação e Inteligência					0,00	0,00					
FL06 - Administração Geral					0,00	0,00					
FL06 - Demais Subfunções					0,00	0,00					
Relações Exteriores	0,00	0,00	0,00	0,00	0,00	0,00	0,00	0,00	0,00	0,00	
Relações Diplomáticas					0,00	0,00					
Cooperação Internacional					0,00	0,00					
FL07 - Administração Geral					0,00	0,00					
FL07 - Demais Subfunções					0,00	0,00					
Assistência Social	0,00	0,00	0,00	0,00	0,00	0,00	0,00	0,00	0,00	0,00	
Assistência ao Idoso					0,00	0,00					
Assistência ao Portador de Deficiência					0,00	0,00					
Assistência à Criança e ao Adolescente					0,00	0,00					
Assistência Comunitária					0,00	0,00					
FL08 - Administração Geral					0,00	0,00					
FL08 - Demais Subfunções					0,00	0,00					
Previdência Social	4.737.711,00	5.544.179,08	5.542.308,56	5.542.308,56	10,70	1.870,52	5.538.070,56	5.538.070,56	10,74	6.108,52	4.238,00
Previdência Básica	4.737.711,00	5.544.179,08	5.542.308,56	5.542.308,56	10,70	1.870,52	5.538.070,56	5.538.070,56	10,74	6.108,52	4.238,00
Previdência do Regime Estatutário					0,00	0,00			0,00	0,00	
Previdência Complementar					0,00	0,00			0,00	0,00	
Previdência Especial					0,00	0,00			0,00	0,00	
FL09 - Administração Geral					0,00	0,00			0,00	0,00	
FL09 - Demais Subfunções					0,00	0,00			0,00	0,00	
Saúde	0,00	0,00	0,00	0,00	0,00	0,00	0,00	0,00	0,00	0,00	0,00
Atenção Básica					0,00	0,00			0,00	0,00	
Assistência Hospitalar e Ambulatorial					0,00	0,00			0,00	0,00	
Suporte Farmacológico e Terapêutico					0,00	0,00			0,00	0,00	
Vigilância Sanitária					0,00	0,00			0,00	0,00	
Vigilância Epidemiológica					0,00	0,00			0,00	0,00	
Administração e Nutrição					0,00	0,00			0,00	0,00	
FL10 - Administração Geral					0,00	0,00			0,00	0,00	
FL10 - Demais Subfunções					0,00	0,00			0,00	0,00	

Prefeitura Municipal de Coração de Maria

 <p>Sistema de Informações Contábeis e Fiscais do Setor Público Brasileiro</p> <p>TESOURO NACIONAL</p>	Relatório Resumido de Execução Orçamentária
	Prefeitura Municipal de Coração de Maria - BA (Poder Executivo)
	Orçamentos Fiscal e da Seguridade Social
	CNPJ:
	Exercício: 2018
Período de referência: 6º bimestre	


Função/Subfunção - Intra	DOTAÇÃO INICIAL	DOTAÇÃO ATUALIZADA (a)	DESPESAS EMPENHADAS NO BIMESTRE	DESPESAS EMPENHADAS ATÉ O BIMESTRE (b)	Execução da Despesa - Intra				INSCRITAS EM RESTOS A PAGAR NÃO PROCESSADOS (f)	
					% (d/III b)	SALDO (c) = (a-b)	DESPESAS LIQUIDADAS NO BIMESTRE	DESPESAS LIQUIDADAS ATÉ O BIMESTRE (d)		% (d/III d)
Trabalho	0,00	0,00	0,00	0,00	0,00	0,00	0,00	0,00	0,00	0,00
Proteção e Benefícios ao Trabalhador					0,00	0,00			0,00	0,00
Relações de Trabalho					0,00	0,00			0,00	0,00
Empregabilidade					0,00	0,00			0,00	0,00
Fomento ao Trabalho					0,00	0,00			0,00	0,00
FU11 - Administração Geral					0,00	0,00			0,00	0,00
FU11 - Demais Subfunções					0,00	0,00			0,00	0,00
Educação	0,00	0,00	0,00	0,00	0,00	0,00	0,00	0,00	0,00	0,00
Ensino Fundamental					0,00	0,00			0,00	0,00
Ensino Médio					0,00	0,00			0,00	0,00
Ensino Profissional					0,00	0,00			0,00	0,00
Ensino Superior					0,00	0,00			0,00	0,00
Educação Infantil					0,00	0,00			0,00	0,00
Educação de Jovens e Adultos					0,00	0,00			0,00	0,00
Educação Especial					0,00	0,00			0,00	0,00
Educação Básica					0,00	0,00			0,00	0,00
FU12 - Administração Geral					0,00	0,00			0,00	0,00
FU12 - Demais Subfunções					0,00	0,00			0,00	0,00
Cultura	0,00	0,00	0,00	0,00	0,00	0,00	0,00	0,00	0,00	0,00
Patrimônio Histórico Artístico e Arqueológico					0,00	0,00			0,00	0,00
Difusão Cultural					0,00	0,00			0,00	0,00
FU13 - Administração Geral					0,00	0,00			0,00	0,00
FU13 - Demais Subfunções					0,00	0,00			0,00	0,00
Direitos do Cidadão	0,00	0,00	0,00	0,00	0,00	0,00	0,00	0,00	0,00	0,00
Custódia e Reintegração Social					0,00	0,00			0,00	0,00
Direitos Individuais Coletivos e Difusos					0,00	0,00			0,00	0,00
Assistência aos Povos Indígenas					0,00	0,00			0,00	0,00
FU14 - Administração Geral					0,00	0,00			0,00	0,00
FU14 - Demais Subfunções					0,00	0,00			0,00	0,00
Urbanismo	0,00	0,00	0,00	0,00	0,00	0,00	0,00	0,00	0,00	0,00
Infra-Estrutura Urbana					0,00	0,00			0,00	0,00
Saneamento Urbano					0,00	0,00			0,00	0,00
Transportes Coletivos Urbanos					0,00	0,00			0,00	0,00
FU15 - Administração Geral					0,00	0,00			0,00	0,00
FU15 - Demais Subfunções					0,00	0,00			0,00	0,00
Habituação	0,00	0,00	0,00	0,00	0,00	0,00	0,00	0,00	0,00	0,00
Habituação Rural					0,00	0,00			0,00	0,00
Habituação Urbana					0,00	0,00			0,00	0,00
FU16 - Administração Geral					0,00	0,00			0,00	0,00
FU16 - Demais Subfunções					0,00	0,00			0,00	0,00
Saneamento	0,00	0,00	0,00	0,00	0,00	0,00	0,00	0,00	0,00	0,00
Saneamento Básico Rural					0,00	0,00			0,00	0,00
Saneamento Básico Urbano					0,00	0,00			0,00	0,00
FU17 - Administração Geral					0,00	0,00			0,00	0,00
FU17 - Demais Subfunções					0,00	0,00			0,00	0,00
Gestão Ambiental	0,00	0,00	0,00	0,00	0,00	0,00	0,00	0,00	0,00	0,00
Preservação e Conservação Ambiental					0,00	0,00			0,00	0,00
Controle Ambiental					0,00	0,00			0,00	0,00
Recuperação de Áreas Degradadas					0,00	0,00			0,00	0,00
Recursos Hídricos					0,00	0,00			0,00	0,00
Meteorologia					0,00	0,00			0,00	0,00
FU18 - Administração Geral					0,00	0,00			0,00	0,00
FU18 - Demais Subfunções					0,00	0,00			0,00	0,00
Ciência e Tecnologia	0,00	0,00	0,00	0,00	0,00	0,00	0,00	0,00	0,00	0,00
Desenvolvimento Científico					0,00	0,00			0,00	0,00

Prefeitura Municipal de Coração de Maria

 <p>Sistema de Informações Contábeis e Fiscais do Setor Público Brasileiro</p> <p>TESOURO NACIONAL</p>	Relatório Resumido de Execução Orçamentária
	Prefeitura Municipal de Coração de Maria - BA (Poder Executivo)
	Orçamentos Fiscal e da Seguridade Social
	CNPJ:
	Exercício: 2018
	Período de referência: 6º bimestre


Função/Subfunção - Intra	DOTAÇÃO INICIAL	DOTAÇÃO ATUALIZADA (a)	DESPESAS EMPENHADAS NO BIMESTRE	DESPESAS EMPENHADAS ATÉ O BIMESTRE (b)	Execução da Despesa - Intra		DESPESAS LIQUIDADAS NO BIMESTRE	DESPESAS LIQUIDADAS ATÉ O BIMESTRE (d)	% (d/III d)	SALDO (e) = (a-d)	INSCRITAS EM RESTOS A PAGAR NÃO PROCESSADOS (f)
					% (b/III b)	SALDO (c) = (b-a)					
Desenvolvimento Tecnológico e Engenharia					0,00	0,00			0,00	0,00	
Difusão do Conhecimento Científico e Tecnológico					0,00	0,00			0,00	0,00	
FU19 - Administração Geral					0,00	0,00			0,00	0,00	
FU19 - Demais Subfunções					0,00	0,00			0,00	0,00	
Agricultura	0,00	0,00	0,00	0,00	0,00	0,00	0,00	0,00	0,00	0,00	0,00
Abastecimento					0,00	0,00			0,00	0,00	
Extensão Rural					0,00	0,00			0,00	0,00	
Irrigação					0,00	0,00			0,00	0,00	
Promoção da Produção Agropecuária					0,00	0,00			0,00	0,00	
Difusão Agropecuária					0,00	0,00			0,00	0,00	
FU20 - Administração Geral					0,00	0,00			0,00	0,00	
FU20 - Demais Subfunções					0,00	0,00			0,00	0,00	
Organização Agrária	0,00	0,00	0,00	0,00	0,00	0,00	0,00	0,00	0,00	0,00	0,00
Reforma Agrária					0,00	0,00			0,00	0,00	
Colonização					0,00	0,00			0,00	0,00	
FU21 - Administração Geral					0,00	0,00			0,00	0,00	
FU21 - Demais Subfunções					0,00	0,00			0,00	0,00	
Indústria	0,00	0,00	0,00	0,00	0,00	0,00	0,00	0,00	0,00	0,00	0,00
Promoção Industrial					0,00	0,00			0,00	0,00	
Produção Industrial					0,00	0,00			0,00	0,00	
Miteração					0,00	0,00			0,00	0,00	
Propriedade Industrial					0,00	0,00			0,00	0,00	
Normalização e Qualidade					0,00	0,00			0,00	0,00	
FU22 - Administração Geral					0,00	0,00			0,00	0,00	
FU22 - Demais Subfunções					0,00	0,00			0,00	0,00	
Comércio e Serviços	0,00	0,00	0,00	0,00	0,00	0,00	0,00	0,00	0,00	0,00	0,00
Promoção Comercial					0,00	0,00			0,00	0,00	
Comerciantes					0,00	0,00			0,00	0,00	
Comércio Exterior					0,00	0,00			0,00	0,00	
Serviços Financeiros					0,00	0,00			0,00	0,00	
Turismo					0,00	0,00			0,00	0,00	
FU23 - Administração Geral					0,00	0,00			0,00	0,00	
FU23 - Demais Subfunções					0,00	0,00			0,00	0,00	
Comunicações	0,00	0,00	0,00	0,00	0,00	0,00	0,00	0,00	0,00	0,00	0,00
Comunicações Postais					0,00	0,00			0,00	0,00	
Telecomunicações					0,00	0,00			0,00	0,00	
FU24 - Administração Geral					0,00	0,00			0,00	0,00	
FU24 - Demais Subfunções					0,00	0,00			0,00	0,00	
Energia	0,00	0,00	0,00	0,00	0,00	0,00	0,00	0,00	0,00	0,00	0,00
Conservação de Energia					0,00	0,00			0,00	0,00	
Energia Elétrica					0,00	0,00			0,00	0,00	
Combustíveis Minerais					0,00	0,00			0,00	0,00	
Biocombustíveis					0,00	0,00			0,00	0,00	
FU25 - Administração Geral					0,00	0,00			0,00	0,00	
FU25 - Demais Subfunções					0,00	0,00			0,00	0,00	
Transporte	0,00	0,00	0,00	0,00	0,00	0,00	0,00	0,00	0,00	0,00	0,00
Transporte Aéreo					0,00	0,00			0,00	0,00	
Transporte Rodoviário					0,00	0,00			0,00	0,00	
Transporte Ferroviário					0,00	0,00			0,00	0,00	
Transporte Hidroviário					0,00	0,00			0,00	0,00	
Transportes Especiais					0,00	0,00			0,00	0,00	
FU26 - Administração Geral					0,00	0,00			0,00	0,00	
FU26 - Demais Subfunções					0,00	0,00			0,00	0,00	
Desporto e Lazer	0,00	0,00	0,00	0,00	0,00	0,00	0,00	0,00	0,00	0,00	0,00
Desporto e Recreio					0,00	0,00			0,00	0,00	

Prefeitura Municipal de Coração de Maria

 <p>Sistema de Informações Contábeis e Fiscais do Setor Público Brasileiro TESOURO NACIONAL</p>	Relatório Resumido de Execução Orçamentária
	Prefeitura Municipal de Coração de Maria - BA (Poder Executivo)
	Orçamentos Fiscal e da Seguridade Social
	CNPJ:
	Exercício: 2018
Período de referência: 6º bimestre	

Função/Subfunção - Intra	DOTAÇÃO INICIAL	DOTAÇÃO ATUALIZADA (a)	DESPESAS EMPENHADAS NO BIMESTRE	DESPESAS EMPENHADAS ATÉ O BIMESTRE (b)	Execução da Despesa - Intra		DESPESAS LIQUIDADAS NO BIMESTRE	DESPESAS LIQUIDADAS ATÉ O BIMESTRE (d)	% (d/III d)	SALDO (e) = (a-d)	INSCRITAS EM RESTOS A PAGAR NÃO PROCESSADOS (f)
					% (b/III b)	SALDO (c) = (b-c)					
Desporto Comunitário					0,00	0,00			0,00	0,00	
Lazer					0,00	0,00			0,00	0,00	
FU27 - Administração Geral					0,00	0,00			0,00	0,00	
FU27 - Demais Subfunções					0,00	0,00			0,00	0,00	
Encargos Especiais	0,00	0,00	0,00	0,00	0,00	0,00	0,00	0,00	0,00	0,00	0,00
Refinanciamento da Dívida Interna					0,00	0,00			0,00	0,00	
Refinanciamento da Dívida Externa					0,00	0,00			0,00	0,00	
Serviço da Dívida Interna					0,00	0,00			0,00	0,00	
Serviço da Dívida Externa					0,00	0,00			0,00	0,00	
Transferências					0,00	0,00			0,00	0,00	
Outros Encargos Especiais					0,00	0,00			0,00	0,00	
Transferências para a Educação Básica					0,00	0,00			0,00	0,00	
FU28 - Demais Subfunções					0,00	0,00			0,00	0,00	


Prefeitura Municipal de Coração de Maria

 <p style="font-size: small;">Sistema de Informações Contábeis e Fiscais do Setor Público Brasileiro</p> <p style="font-weight: bold; font-size: x-small;">TESOURO NACIONAL</p>	Relatório Resumido de Execução Orçamentária
	Prefeitura Municipal de Coração de Maria - BA (Poder Executivo)
	Orçamentos Fiscal e da Seguridade Social
	CNPJ:
	Exercício: 2018
	Período de referência: 6º bimestre

RREO-Anexo 02 | Tabela 2.0 - Demonstrativo da Execução das Despesas por Função/Subfunção

Notas Explicativas	Valores
	31/12/2018
Notas Explicativas	-
Notas Explicativas	-


Prefeitura Municipal de Coração de Maria

 <p>Sistema de Informações Contábeis e Fiscais do Setor Público Brasileiro</p> <p>TESOURO NACIONAL</p>	Relatório Resumido de Execução Orçamentária
	Prefeitura Municipal de Coração de Maria - BA (Poder Executivo)
	Orçamentos Fiscal e da Seguridade Social
	CNPJ:
	Exercício: 2018
Período de referência: 6º bimestre	

RREO-Anexo 03 | Tabela 3.2 - Demonstrativo da Receita Corrente Líquida - Municípios

Especificação	Evolução da Receita Corrente Líquida											TOTAL (ÚLTIMOS 12 MESES)	PREVISÃO ATUALIZADA 2018	
	<R01-11>	<R01-10>	<R01-09>	<R01-08>	<R01-07>	<R01-06>	<R01-05>	<R01-04>	<R01-03>	<R01-02>	<R01-01>			<R01-00>
RECEITAS CORRENTES (I)	3.224.726,58	5.088.478,88	3.473.299,21	3.643.800,00	4.584.313,64	3.851.815,43	4.317.008,88	4.223.824,50	3.488.528,38	4.038.045,28	3.891.302,87	8.314.110,64	52.160.870,14	52.878.070,00
Impostos, Taxas e Contribuições de Melhoria	1.442.013,71	302.442,50	298.390,61	388.701,36	110.248,03	181.037,43	138.516,43	310.323,50	170.283,57	203.844,54	107.176,43	194.784,36	2.078.008,58	2.304.596,78
IPFU	3.415,43	4.730,45	4.402,69	7.400,00	6.073,37	33.694,13	14.982,10	11.701,12	6.337,12	6.790,22	10.775,08	3.467,58	68.025,00	68.025,00
ISS	52.760,68	236.108,68	188.124,02	280.307,45	44.299,20	55.038,28	59.923,77	87.516,18	44.151,17	76.192,08	66.897,48	62.782,13	1.200.824,11	990.788,00
ITBI	11.184,00	6.515,00	1.306,00	3.808,87	11.549,00	27.200,00	1.862,00	24.486,00	8.497,00	62.362,00	13.414,20	22.178,37	184.670,63	276.240,00
IRPF	38.738,92	92.368,70	47.577,68	51.213,96	32.188,58	46.770,18	55.713,84	181.990,03	103.336,39	49.302,01	41.144,71	58.024,91	652.305,00	652.305,00
Outras Impostas, Taxas e Contribuições de Melhoria	28.891,70	23.912,72	13.205,22	6.119,88	3.470,87	18.259,03	6.053,91	4.838,25	11.618,89	9.117,94	5.173,96	4.705,37	186.261,74	228.500,78
Contribuições														
Receita Patrimonial	2.547,25	1.901,87	2.141,57	1.806,50	2.026,01	2.161,02	2.326,81	2.303,25	1.788,89	1.978,78	1.818,89	3.310,41	26.237,85	158.272,00
Recebimentos de Alienação Financeira													0,00	0,00
Outras Receitas Patrimoniais	2.547,25	1.901,87	2.141,57	1.806,50	2.026,01	2.161,02	2.326,81	2.303,25	1.788,89	1.978,78	1.818,89	3.310,41	26.237,85	158.272,00
Receita Industrial													0,00	0,00
Receita de Serviços													0,00	105.400,00
Transferências Correntes	3.089.857,10	4.723.083,37	3.208.035,58	3.279.716,43	4.462.877,34	3.860.980,01	4.177.997,54	3.910.462,86	3.310.884,56	3.832.231,93	3.752.973,21	5.750.240,43	47.162.046,38	46.198.183,00
Cota-Parte do FPM	1.605.103,81	2.216.103,73	1.482.303,52	1.804.631,62	1.830.183,13	1.707.201,01	2.088.804,39	1.928.244,90	1.161.124,94	1.318.031,54	1.608.862,51	2.891.811,11	21.331.694,61	22.112.642,00
Cota-Parte do ICMS	287.782,73	253.214,57	287.060,00	259.304,17	334.111,72	272.828,30	352.012,46	282.598,57	331.116,37	382.442,57	290.189,18	359.287,89	3.005.481,00	3.005.481,00
Cota-Parte do IPVA	29.950,13	30.387,43	28.602,05	41.031,12	47.388,39	37.431,24	48.811,78	50.738,38	41.919,57	55.171,21	40.286,83	30.793,50	488.429,21	488.429,21
Cota-Parte do ITR	809,90	80,00	22,69	79,46	260,46	60,00	89,62	194,51	1.076,76	3.882,46	1.705,34	1.093,00	9.200,14	2.108,00
Transferências da LC nº 87/1996	998,34	998,34	998,34	998,34	998,34	998,34	998,34	998,34	998,34	998,34	998,34	998,34	12.480,00	12.480,00
Transferências da LC nº 87/1999	161,88	2.813,97	2.286,26	2.898,26	2.807,37	2.883,24	5.438,51	2.888,33	2.883,57	2.844,62	2.539,00	3.082,18	29.712,00	29.712,00
Transferências do FUNDEB	758.468,98	1.646.194,28	932.891,48	718.833,91	1.244.927,27	1.015.104,21	928.898,81	1.008.084,76	860.908,63	1.080.919,24	1.007.771,48	1.462.293,83	13.983.632,67	14.268.112,00
Outras Transferências Correntes	310.302,21	573.055,50	485.319,50	694.384,77	632.984,67	538.878,58	783.128,24	963.288,84	806.481,44	987.184,95	759.228,55	800.246,11	8.342.246,11	8.239.288,00
Outras Receitas Correntes	513,52	1.840,28	5.206,91	2.446,88	62,27	5.406,98	188,29	518,00	522,34	993,89	878,34	490.513,97	218.588,89	207.188,22
DEDUÇÕES (II)	388.943,56	500.191,88	357.843,34	373.388,03	460.585,47	421.682,63	324.412,50	375.208,37	307.247,28	352.301,31	368.073,93	524.189,59	4.794.029,85	5.114.614,00
Contab. do Servidor para o Plano de Previdência													0,00	0,00
Contribuição Fiscal sobre Regime Previdenciário	388.943,56	500.191,88	357.843,34	373.388,03	460.585,47	421.682,63	324.412,50	375.208,37	307.247,28	352.301,31	368.073,93	524.189,59	4.794.029,85	5.114.614,00
Dedução de Receita para Formação do FUNDEB													0,00	0,00
RECEITA CORRENTE LÍQUIDA (III = I - II)	2.835.783,02	4.588.286,80	3.115.455,87	3.270.412,06	4.123.728,17	3.429.932,80	3.992.596,36	3.848.428,13	3.181.278,69	3.685.743,97	3.503.284,94	7.789.861,05	47.366.840,29	47.763.466,00

Prefeitura Municipal de Coração de Maria

 <p>Sistema de Informações Contábeis e Fiscais do Setor Público Brasileiro TESOURO NACIONAL</p>	Relatório Resumido de Execução Orçamentária
	Prefeitura Municipal de Coração de Maria - BA (Poder Executivo)
	Orçamentos Fiscal e da Seguridade Social
	CNPJ:
	Exercício: 2018
	Período de referência: 6º bimestre

RREO-Anexo 06 | Tabela 6.3 - Demonstrativo dos Resultados Primário e Nominal - Municípios

Resultado Primário - Acima da Linha	Até o Bimestre / 2018
	VALOR INCORRIDO
Resultado Primário - Acima da Linha	-
RESULTADO PRIMÁRIO - Acima da Linha (XXIV) = (XIIa - (XXIIIa + XXIIIb + XXIIIc))	535.508,81

RREO-Anexo 06 | Tabela 6.3 - Demonstrativo dos Resultados Primário e Nominal - Municípios

Meta Fiscal para o Resultado Primário	Valor Realizado no Período
	VALOR CORRENTE
Meta Fiscal para o Resultado Primário	-
Meta fixada no Anexo de Metas Fiscais da LDO para o exercício de referência	152.511,09

RREO-Anexo 06 | Tabela 6.3 - Demonstrativo dos Resultados Primário e Nominal - Municípios

Juros Nominais	Até o bimestre 2018
	VALOR INCORRIDO
Juros Nominais	-
JUROS E ENCARGOS ATIVOS (XXV)	26.237,85
JUROS E ENCARGOS PASSIVOS (XXVI)	108.911,48

RREO-Anexo 06 | Tabela 6.3 - Demonstrativo dos Resultados Primário e Nominal - Municípios

Resultado Nominal - Acima da Linha	Até o Bimestre / 2018
	VALOR INCORRIDO
Resultado Nominal - Acima da Linha	-
RESULTADO NOMINAL - Acima da Linha (XXVII) = XXIV + (XXV - XXVI)	452.835,18

RREO-Anexo 06 | Tabela 6.3 - Demonstrativo dos Resultados Primário e Nominal - Municípios

Meta Fiscal para o Resultado Nominal	Valor Realizado no Período
	VALOR CORRENTE
Meta Fiscal para o Resultado Nominal	-
Meta fixada no Anexo de Metas Fiscais da LDO para o exercício de referência	-841.865,53

RREO-Anexo 06 | Tabela 6.3 - Demonstrativo dos Resultados Primário e Nominal - Municípios

Cálculo Abaixo da Linha - Dívida Consolidada Líquida	Saldo	
	Em 31/12/2017 (a)	Até o Bimestre (b)
Cálculo Abaixo da Linha - Dívida Consolidada Líquida	-	-
DÍVIDA CONSOLIDADA (XXVIII)	26.556.342,69	26.179.155,94
DEDUÇÕES (XXIX)	0,00	0,00
Disponibilidade de Caixa	0,00	0,00
Disponibilidade de Caixa Bruta	1.282.556,92	2.640.681,26
(-) Restos a Pagar Processados (XXX)	1.370.159,99	3.503.834,14
Demais Haveres Financeiros		
DÍVIDA CONSOLIDADA LÍQUIDA (XXXI) = (XXVIII - XXIX)	26.556.342,69	26.179.155,94

RREO-Anexo 06 | Tabela 6.3 - Demonstrativo dos Resultados Primário e Nominal - Municípios

Resultado Nominal - Abaixo da Linha	Saldo
	Até o Bimestre / 2018
Resultado Nominal - Abaixo da Linha	-
RESULTADO NOMINAL - Abaixo da Linha (XXXII) = (XXXIa - XXXIb)	377.186,75


RREO-Anexo 06 | Tabela 6.3 - Demonstrativo dos Resultados Primário e Nominal - Municípios

Ajuste Metodológico	Até o bimestre 2018
	VALOR INCORRIDO
Ajuste Metodológico	-
VARIAÇÃO SALDO RPP = (XXXIII) = (XXXa - XXXb)	-2.133.674,15
RECEITA DE ALIENAÇÃO DE INVESTIMENTOS PERMANENTES (IX)	0,00
PASSIVOS RECONHECIDOS NA DC (XXXIV)	
OUTROS AJUSTES (XXXV)	
RESULTADO NOMINAL AJUSTADO - Abaixo da Linha (XXXVI) = (XXXII - XXXIII - IX + XXXIV + XXXV)	2.510.860,90

RREO-Anexo 06 | Tabela 6.3 - Demonstrativo dos Resultados Primário e Nominal - Municípios

Resultado Primário - Abaixo da Linha	Saldo
	Até o Bimestre / 2018
Resultado Primário - Abaixo da Linha	-

Prefeitura Municipal de Coração de Maria

 <p>Sistema de Informações Contábeis e Fiscais do Setor Público Brasileiro TESOURO NACIONAL</p>	Relatório Resumido de Execução Orçamentária
	Prefeitura Municipal de Coração de Maria - BA (Poder Executivo)
	Orçamentos Fiscal e da Seguridade Social
	CNPJ:
	Exercício: 2018
	Período de referência: 6º bimestre

Resultado Primário - Abaixo da Linha	Saldo
RESULTADO PRIMÁRIO - Abaixo da Linha (XXXVII) = XXXVI - (XXV - XXVI)	Até o Bimestre / 2018
	2.593.534,53


RREO-Anexo 06 | Tabela 6.3 - Demonstrativo dos Resultados Primário e Nominal - Municípios

Informações Adicionais	PREVISÃO ORÇAMENTÁRIA
Informações Adicionais	PREVISÃO ORÇAMENTÁRIA
Recursos Arrecadados em Exercícios Anteriores - RPPS	-
Superávit Financeiro Utilizado para Abertura e Reabertura de Créditos Adicionais	
Reserva Orçamentária do RPPS	

RREO-Anexo 06 | Tabela 6.3 - Demonstrativo dos Resultados Primário e Nominal - Municípios

Quadro Opcional - Receitas Primárias	Quadro destinado aos entes da federação que estabeleceram as metas fiscais para 2018 com base na metodologia definida na 7ª edição do MDF		
	PREVISÃO ATUALIZADA	RECEITAS REALIZADAS	
		Até o Bimestre / 2018	Até o Bimestre / 2017
Receita Primárias	-	-	-
RECEITA PRIMÁRIA TOTAL (VII) = (I + VI)			


Prefeitura Municipal de Coração de Maria

 <p>Sistema de Informações Contábeis e Fiscais do Setor Público Brasileiro TESOURO NACIONAL</p>	Relatório Resumido de Execução Orçamentária
	Prefeitura Municipal de Coração de Maria - BA (Poder Executivo)
	Orçamentos Fiscal e da Seguridade Social
	CNPJ:
	Exercício: 2018
Período de referência: 6º bimestre	

RREO-Anexo 06 | Tabela 6.3 - Demonstrativo dos Resultados Primário e Nominal - Municípios

Quadro Opcional - Despesas Primárias	DOTAÇÃO ATUALIZADA	Quadro destinado aos entes da federação que estabeleceram as metas fiscais para 2018 com base na metodologia definida na 7ª edição do MDF				INSCRITAS EM RESTOS A PAGAR NÃO PROCESSADOS	
		DESPESAS EMPENHADAS		DESPESAS LIQUIDADAS		Em 2018	Em 2017
		Despesas Empenhadas Até o Bimestre / 2018	Despesas Empenhadas Até o Bimestre / 2017	Despesas Liquidadas Até o Bimestre / 2018	Despesas Liquidadas Até o Bimestre / 2017		
Despesas Primárias	-	-	-	-	-	-	-
DESPESA PRIMÁRIA TOTAL (XVIII) = (IX + XV + XVI + XVII)							
RESULTADO PRIMÁRIO (XX) = (VI - XVIII)							

Prefeitura Municipal de Coração de Maria

 <p>Sistema de Informações Contábeis e Fiscais do Setor Público Brasileiro TESOURO NACIONAL</p>	Relatório Resumido de Execução Orçamentária
	Prefeitura Municipal de Coração de Maria - BA (Poder Executivo)
	Orçamentos Fiscal e da Seguridade Social
	CNPJ:
	Exercício: 2018
	Período de referência: 6º bimestre

RREO-Anexo 06 | Tabela 6.3 - Demonstrativo dos Resultados Primário e Nominal - Municípios

Quadro Opcional - Discriminação da Meta Fiscal de Resultado Primário	Quadro destinado aos entes da federação que estabeleceram as metas fiscais para 2018 com base na metodologia definida na 7ª edição do MDF	
	VALOR CORRENTE	
Discriminação da Meta Fiscal de Resultado Primário		
META DE RESULTADO PRIMÁRIO FIXADA NO ANEXO DE METAS FISCAIS DA LDO P/ O EXERCÍCIO DE REFERÊNCIA	-	

RREO-Anexo 06 | Tabela 6.3 - Demonstrativo dos Resultados Primário e Nominal - Municípios

Quadro Opcional - Resultado Nominal	Quadro destinado aos entes da federação que estabeleceram as metas fiscais para 2018 com base na metodologia definida na 7ª edição do MDF	
	PERÍODO DE REFERÊNCIA	
	No Bimestre (VIc - VIb)	Até o Bimestre (VIc - VIa)
Resultado Nominal		
RESULTADO NOMINAL	-	-


RREO-Anexo 06 | Tabela 6.3 - Demonstrativo dos Resultados Primário e Nominal - Municípios

Quadro Opcional - Discriminação da Meta Fiscal de Resultado Nominal	Quadro destinado aos entes da federação que estabeleceram as metas fiscais para 2018 com base na metodologia definida na 7ª edição do MDF	
	VALOR CORRENTE	
Discriminação da Meta Fiscal de Resultado Nominal		
META DE RESULTADO NOMINAL FIXADA NO ANEXO DE METAS FISCAIS DA LDO P/ O EXERCÍCIO DE REFERÊNCIA	-	

RREO-Anexo 06 | Tabela 6.3 - Demonstrativo dos Resultados Primário e Nominal - Municípios

Notas Explicativas	Valores
	31/12/2018
Notas Explicativas	
Notas Explicativas	-

Prefeitura Municipal de Coração de Maria

 <p>Sistema de Informações Contábeis e Fiscais do Setor Público Brasileiro TESOURO NACIONAL</p>	Relatório Resumido de Execução Orçamentária
	Prefeitura Municipal de Coração de Maria - BA (Poder Executivo)
	Orçamentos Fiscal e da Seguridade Social
	CNPJ:
	Exercício: 2018
	Período de referência: 6º bimestre

RREO-Anexo 04 | Tabela 4 - Demonstrativo das Receitas e Despesas Previdenciárias do RPPS

Aportes de Recursos para o Plano Financeiro do RPPS	Aportes de Recursos
	APORTES REALIZADOS
Aportes de Recursos para o Regime Próprio de Previdência do Servidor	-
Recursos para Cobertura de Insuficiências Financeiras	
Recursos para Formação de Reserva	


RREO-Anexo 04 | Tabela 4 - Demonstrativo das Receitas e Despesas Previdenciárias do RPPS

Notas Explicativas	Valores
	31/12/2018
Notas Explicativas	-
Notas Explicativas	

RREO-Anexo 06 | Tabela 6.3 - Demonstrativo dos Resultados Primário e Nominal - Municípios

Cálculo Acima da Linha - Receitas Primárias	Receita Orçamentária	
	PREVISÃO ATUALIZADA	Até o Bimestre / 2018
		RECEITAS REALIZADAS (a)
Cálculo Acima da Linha - Receitas Primárias	-	-
RECEITAS CORRENTES (I)	47.759.356,00	47.366.045,96
Impostos, Taxas e Contribuições de Melhoria	2.304.956,78	2.578.936,58
IPTU	68.925,00	118.286,79
ISS	960.786,00	1.275.871,74
ITBI	374.240,00	194.027,63
IRRF	662.505,00	819.426,31
Outros Impostos, Taxas e Contribuições de Melhoria	238.500,78	171.324,11
Contribuições	1.780.000,00	2.075.307,47
Receita Patrimonial	158.272,00	25.423,56
Aplicações Financeiras (II)	156.851,00	25.423,56
Outras Receitas Patrimoniais	1.421,00	
Transferências Correntes	43.083.569,00	42.368.039,47
Cota-Parte do FPM	17.690.050,00	17.409.325,18
Cota-Parte do ICMS	2.404.385,00	3.081.564,43
Cota-Parte do IPVA	352.324,00	388.344,20
Cota-Parte do ITR	1.725,00	7.434,61
Transferências da LC 87/1996	12.469,00	9.584,16
Transferências da LC nº 61/1989	29.712,00	31.978,66
Transferências do FUNDEB	14.358.112,00	13.083.643,57
Outras Transferências Correntes	8.234.792,00	8.356.164,66
Demais Receitas Correntes	432.558,22	318.338,88
Outras Receitas Financeiras (III)		
Receitas Correntes Restantes	432.558,22	318.338,88
RECEITAS PRIMÁRIAS CORRENTES (IV) = (I - II - III)	47.602.505,00	47.340.622,40
RECEITAS DE CAPITAL (V)	1.488.460,00	886.387,68
Operações de Crédito (VI)	8.432,00	
Amortização de Empréstimos (VII)		
Alienação de Bens	0,00	0,00
Receitas de Alienação de Investimentos Temporários (VIII)		
Receitas de Alienação de Investimentos Permanentes (IX)		
Outras Alienações de Bens		
Transferências de Capital	1.480.028,00	886.387,68
Convênios	1.186.895,00	140.000,00
Outras Transferências de Capital	293.133,00	746.387,68
Outras Receitas de Capital	0,00	0,00
Outras Receitas de Capital Não Primárias (X)		
Outras Receitas de Capital Primárias		
RECEITAS PRIMÁRIAS DE CAPITAL (XI) = (V - VI - VII - IX - X)	1.480.028,00	886.387,68
RECEITA PRIMÁRIA TOTAL (XII) = (IV + XI)	49.082.533,00	48.227.010,08


Prefeitura Municipal de Coração de Maria

 <p>Sistema de Informações Contábeis e Fiscais do Setor Público Brasileiro</p> <p>TESOURO NACIONAL</p>	Relatório Resumido de Execução Orçamentária
	Prefeitura Municipal de Coração de Maria - BA (Poder Executivo)
	Orçamentos Fiscal e da Seguridade Social
	CNPJ:
	Exercício: 2018
	Período de referência: 6º bimestre

RREO-Anexo 06 | Tabela 6.3 - Demonstrativo dos Resultados Primário e Nominal - Municípios

Cálculo Acima da Linha - Despesas Primárias	Despesa Orçamentária							
	DOTAÇÃO ATUALIZADA	Até o Bimestre / 2018					RESTOS A PAGAR NÃO PROCESSADOS	
		DESPESAS EMPENHADAS	DESPESAS LIQUIDADAS	DESPESAS PAGAS (a)	RESTOS A PAGAR PROCESSADOS PAGOS (b)	LIQUIDADOS	PAGOS (c)	
Cálculo Acima da Linha - Despesas Primárias	-	-	-	-	-	-	-	
DESPESAS CORRENTES (XIII)	50.725.699,83	49.179.967,58	48.951.326,43	45.610.649,56		1.263.206,28		
Pessoal e Encargos Sociais	32.957.469,32	32.775.305,66	32.775.305,66	30.191.742,76		942.756,41		
Juros e Encargos da Dívida (XIV)	108.920,00	108.911,48	108.911,48	104.552,80				
Outras Despesas Correntes	17.659.310,51	16.295.750,44	16.067.109,29	15.314.354,00		320.449,87	16,69	
DESPESAS PRIMÁRIAS CORRENTES (XV) = (XIII - XIV)	50.616.779,83	49.070.456,10	48.842.414,95	45.506.096,76		1.263.206,28	16,69	
DESPESAS DE CAPITAL (XVI)	3.454.496,22	2.608.637,61	2.604.637,61	2.532.634,05		0,00	0,00	
Investimentos	1.771.458,16	925.981,54	922.181,54	922.181,54				
Investimentos Financeiras	0,00	0,00	0,00	0,00		0,00	0,00	
Concessão de Empréstimos e Financiamentos (XVII)								
Aquisição de Título de Capital já Integralizado (XVIII)								
Aquisição de Título de Crédito (XX)								
Demais Investimentos Financeiras								
Amortização da Dívida (XX)	1.683.038,06	1.682.656,07	1.682.656,07	1.610.452,51				
DESPESAS PRIMÁRIAS DE CAPITAL (XXI) = (XVI - XVII - XVIII - XIX - XX)	1.771.458,16	925.981,54	922.181,54	922.181,54		0,00	0,00	
RESERVA DE CONTINGÊNCIA (XXII)	351.930,60							
DESPESA PRIMÁRIA TOTAL (XXIII) = (XV + XXI + XXII)	52.740.168,59	49.996.437,64	49.764.596,49	46.428.278,30		1.263.206,28	16,69	

Prefeitura Municipal de Coração de Maria

 <p>Sistema de Informações Contábeis e Fiscais do Setor Público Brasileiro TESOURO NACIONAL</p>	Relatório Resumido de Execução Orçamentária
	Prefeitura Municipal de Coração de Maria - BA (Poder Executivo)
	Orçamentos Fiscal e da Seguridade Social
	CNPJ:
	Exercício: 2018
	Período de referência: 6º bimestre

RREO-Anexo 06 | Tabela 6.3 - Demonstrativo dos Resultados Primário e Nominal - Municípios

Resultado Primário - Acima da Linha	Até o Bimestre / 2018
	VALOR INCORRIDO
Resultado Primário - Acima da Linha	-
RESULTADO PRIMÁRIO - Acima da Linha (XXIV) = (XIIa - (XXIIIa + XXIIIb + XXIIIc))	535.508,81

RREO-Anexo 06 | Tabela 6.3 - Demonstrativo dos Resultados Primário e Nominal - Municípios

Meta Fiscal para o Resultado Primário	Valor Realizado no Período
	VALOR CORRENTE
Meta Fiscal para o Resultado Primário	-
Meta fixada no Anexo de Metas Fiscais da LDO para o exercício de referência	152.511,09

RREO-Anexo 06 | Tabela 6.3 - Demonstrativo dos Resultados Primário e Nominal - Municípios

Juros Nominais	Até o bimestre 2018
	VALOR INCORRIDO
Juros Nominais	-
JUROS E ENCARGOS ATIVOS (XXV)	26.237,85
JUROS E ENCARGOS PASSIVOS (XXVI)	108.911,48

RREO-Anexo 06 | Tabela 6.3 - Demonstrativo dos Resultados Primário e Nominal - Municípios

Resultado Nominal - Acima da Linha	Até o Bimestre / 2018
	VALOR INCORRIDO
Resultado Nominal - Acima da Linha	-
RESULTADO NOMINAL - Acima da Linha (XXVII) = XXIV + (XXV - XXVI)	452.835,18

RREO-Anexo 06 | Tabela 6.3 - Demonstrativo dos Resultados Primário e Nominal - Municípios

Meta Fiscal para o Resultado Nominal	Valor Realizado no Período
	VALOR CORRENTE
Meta Fiscal para o Resultado Nominal	-
Meta fixada no Anexo de Metas Fiscais da LDO para o exercício de referência	-841.865,53

RREO-Anexo 06 | Tabela 6.3 - Demonstrativo dos Resultados Primário e Nominal - Municípios

Cálculo Abaixo da Linha - Dívida Consolidada Líquida	Saldo	
	Em 31/12/2017 (a)	Até o Bimestre (b)
Cálculo Abaixo da Linha - Dívida Consolidada Líquida	-	-
DÍVIDA CONSOLIDADA (XXVIII)	26.556.342,69	26.179.155,94
DEDUÇÕES (XXIX)	0,00	0,00
Disponibilidade de Caixa	0,00	0,00
Disponibilidade de Caixa Bruta	1.282.556,92	2.640.681,26
(-) Restos a Pagar Processados (XXX)	1.370.159,99	3.503.834,14
Demais Haveres Financeiros		
DÍVIDA CONSOLIDADA LÍQUIDA (XXXI) = (XXVIII - XXIX)	26.556.342,69	26.179.155,94

RREO-Anexo 06 | Tabela 6.3 - Demonstrativo dos Resultados Primário e Nominal - Municípios

Resultado Nominal - Abaixo da Linha	Saldo
	Até o Bimestre / 2018
Resultado Nominal - Abaixo da Linha	-
RESULTADO NOMINAL - Abaixo da Linha (XXXII) = (XXXIa - XXXIb)	377.186,75


RREO-Anexo 06 | Tabela 6.3 - Demonstrativo dos Resultados Primário e Nominal - Municípios

Ajuste Metodológico	Até o bimestre 2018
	VALOR INCORRIDO
Ajuste Metodológico	-
VARIAÇÃO SALDO RPP = (XXXIII) = (XXXa - XXXb)	-2.133.674,15
RECEITA DE ALIENAÇÃO DE INVESTIMENTOS PERMANENTES (IX)	0,00
PASSIVOS RECONHECIDOS NA DC (XXXIV)	
OUTROS AJUSTES (XXXV)	
RESULTADO NOMINAL AJUSTADO - Abaixo da Linha (XXXVI) = (XXXII - XXXIII - IX + XXXIV + XXXV)	2.510.860,90

RREO-Anexo 06 | Tabela 6.3 - Demonstrativo dos Resultados Primário e Nominal - Municípios

Resultado Primário - Abaixo da Linha	Saldo
	Até o Bimestre / 2018
Resultado Primário - Abaixo da Linha	-

Prefeitura Municipal de Coração de Maria

 Sistema de Informações Contábeis e Fiscais do Setor Público Brasileiro TESOURO NACIONAL	Relatório Resumido de Execução Orçamentária
	Prefeitura Municipal de Coração de Maria - BA (Poder Executivo)
	Orçamentos Fiscal e da Seguridade Social
	CNPJ:
	Exercício: 2018
Período de referência: 6º bimestre	

RREO-Anexo 07 | Tabela 7.0 - Demonstrativo dos Restos à Pagar por Poder e Órgão - Municípios

Poder/Órgão	Poder/Órgão											
	RESTOS A PAGAR PROCESSADOS E NÃO PROCESSADOS LIQUIDADOS EM EXERCÍCIOS ANTERIORES					RESTOS A PAGAR NÃO PROCESSADOS						
	Inscritas		Pagosa (C)	Canceladas (D)	Saldo = (A+B) - (C+D)	Inscritas		Liquidadas (E)	Pagosa (F)	Canceladas (G)	Saldo = (E+G) - (F+H)	Saldo Total L = (A+K)
Em Exercícios Anteriores (A)	Em 31 de Dezembro de 2017 (B)				Em Exercícios Anteriores (H)	Em 31 de Dezembro de 2017 (I)						
RESTOS A PAGAR (EXCETO INTRA-ORÇAMENTÁRIOS) (I)	117.358,37	1.252.801,62	1.263.256,28	0,00	106.953,71	0,00	16.633,43	716,90	16,89	0,00	16.616,74	123.576,45
PODER EXECUTIVO	117.358,37	1.252.801,62	1.263.256,28	0,00	106.953,71	0,00	16.633,43	716,90	16,89	0,00	16.616,74	123.576,45
PODER LEGISLATIVO	0,00	0,00	0,00	0,00	0,00	0,00	0,00	0,00	0,00	0,00	0,00	0,00
Câmara Municipal												0,00
Tribunal de Contas do Município												0,00
RESTOS A PAGAR (INTRA-ORÇAMENTÁRIOS) (II)												0,00
TOTAL (III) = (I+II)	117.358,37	1.252.801,62	1.263.256,28	0,00	106.953,71	0,00	16.633,43	716,90	16,89	0,00	16.616,74	123.576,45

RREO-Anexo 07 | Tabela 7.0 - Demonstrativo dos Restos à Pagar por Poder e Órgão - Municípios

Poder/Órgão - Intra	Poder/Órgão - Intra											
	RESTOS A PAGAR PROCESSADOS E NÃO PROCESSADOS LIQUIDADOS EM EXERCÍCIOS ANTERIORES					RESTOS A PAGAR NÃO PROCESSADOS						
	Inscritas		Pagosa (C)	Canceladas (D)	Saldo = (A+B) - (C+D)	Inscritas		Liquidadas (E)	Pagosa (F)	Canceladas (G)	Saldo = (E+G) - (F+H)	Saldo Total L = (A+K)
Em Exercícios Anteriores (A)	Em 31 de Dezembro de 2017 (B)				Em Exercícios Anteriores (H)	Em 31 de Dezembro de 2017 (I)						
RESTOS A PAGAR (INTRA-ORÇAMENTÁRIOS) (II)	0,00	0,00	0,00	0,00	0,00	0,00	0,00	0,00	0,00	0,00	0,00	0,00
PODER EXECUTIVO												0,00
PODER LEGISLATIVO												0,00
Câmara Municipal												0,00
Tribunal de Contas do Município												0,00

Prefeitura Municipal de Coração de Maria

PREFEITURA MUNICIPAL DE CORACAO DE MARIA
RELATÓRIO RESUMIDO DA EXECUÇÃO ORÇAMENTÁRIA
DEMONSTRATIVO DAS RECEITAS DE OPERAÇÕES DE CRÉDITO E DESPESAS DE CAPITAL
ORÇAMENTOS FISCAL E DA SEGURIDADE SOCIAL
JANEIRO A DEZEMBRO 2018 / BIMESTRE NOVEMBRO - DEZEMBRO

RREO - ANEXO 9 (LRF, art. 53, § 1º, inciso I)

Em Reais

<u>RECEITAS</u>	PREVISÃO ATUALIZADA (a)	RECEITAS REALIZADAS (b)	SALDO NÃO REALIZADO (c) = (a-b)
RECEITAS DE OPERAÇÕES DE CRÉDITO* (I)	8.432,00	0,00	8.432,00

<u>DESPESAS</u>	DOTAÇÃO ATUALIZADA (d)	DESPESAS EMPENHADAS (e)	DESPESAS LIQUIDADAS	DESPESAS INSCRITAS EM RESTOS A PAGAR NÃO PROCESSADOS	SALDO NÃO EXECUTADO (f)=(d-e)
DESPESAS DE CAPITAL	3.454.496,22	2.608.637,61	2.604.837,61	3.800,00	845.858,61
(-) Incentivos Fiscais a Contribuinte	0,00	0,00	0,00	0,00	0,00
(-) Incentivos Fiscais a Contribuinte por Instituições Financeiras	0,00	0,00	0,00	0,00	0,00
DESPESA DE CAPITAL LÍQUIDA (II)	3.454.496,22	2.608.637,61	2.604.837,61	3.800,00	845.858,61
RESULTADO PARA APURAÇÃO DA REGRA DE OURO (III) = (I-II)	(3.446.064,22)	(2.608.637,61)	-	-	(837.426,61)


FONTE: Sistema de Contabilidade Pública, Unidade Responsável: PREFEITURA MUNICIPAL DE CORACAO DE MARIA

Nota: * Operações de Crédito descritos na CF, Art. 167, inciso III

EDIMÁRIO PAIM DE CERQUEIRA
PREFEITO MUNICIPAL

JACKSON RIBEIRO AZEVEDO
Contador

Prefeitura Municipal de Coração de Maria

 <p>Sistema de Informações Contábeis e Fiscais do Setor Público Brasileiro TESOURO NACIONAL</p>	Relatório Resumido de Execução Orçamentária
	Prefeitura Municipal de Coração de Maria - BA (Poder Executivo)
	Orçamentos Fiscal e da Seguridade Social
	CNPJ:
	Exercício: 2018
	Período de referência: 6º bimestre

RREO-Anexo 13 | Tabela 13.0 - Demonstrativo das Parcerias Público-Privadas

Notas Explicativas	Valores
	31/12/2018
Notas Explicativas	-
Notas Explicativas	-

RREO-Anexo 14 | Tabela 14.0 - Demonstrativo Simplificado do Relatório Resumido da Execução Orçamentária - Estados, DF e Municípios

Balanco Orçamentário	Valores
	Até o Bimestre
Balanco Orçamentário	-
RECEITAS	
Previsão Inicial	52.207.000,00
Previsão Atualizada	52.207.000,00
Receitas Realizadas	51.394.424,18
Déficit Orçamentário	393.581,01
Saldos de Exercícios Anteriores (Utilizados para Créditos Adicionais)	
DESPESAS	
Dotação Inicial	52.207.000,00
Créditos Adicionais	
Dotação Atualizada	54.532.126,65
Despesas Empenhadas	51.788.005,19
Despesas Liquidadas	51.556.164,04
Despesas Pagas	48.143.283,61
Superávit Orçamentário	

RREO-Anexo 14 | Tabela 14.0 - Demonstrativo Simplificado do Relatório Resumido da Execução Orçamentária - Estados, DF e Municípios

Despesas por Função/Subfunção	Valores
	Até o Bimestre
Despesas por Função/Subfunção	-
Despesas Empenhadas	51.788.005,19
Despesas Liquidadas	51.556.164,04

RREO-Anexo 14 | Tabela 14.0 - Demonstrativo Simplificado do Relatório Resumido da Execução Orçamentária - Estados, DF e Municípios

Receita Corrente Líquida - RCL	Valores
	Até o Bimestre
Receita Corrente Líquida - RCL	-
Receita Corrente Líquida	47.366.860,25

RREO-Anexo 14 | Tabela 14.0 - Demonstrativo Simplificado do Relatório Resumido da Execução Orçamentária - Estados, DF e Municípios

Receitas e Despesas do Regime Próprio de Previdência dos Servidores	Valores
	Até o Bimestre
Receitas e Despesas do Regime Próprio de Previdência dos Servidores	-
Regime Próprio de Previdência dos Servidores - PLANO PREVIDENCIÁRIO	
Receitas Previdenciárias Realizadas	
Despesas Previdenciárias Liquidadas	
Resultado Previdenciário	0,00
Regime Próprio de Previdência dos Servidores - PLANO FINANCEIRO	
Receitas Previdenciárias Realizadas	
Despesas Previdenciárias Liquidadas	
Resultado Previdenciário	0,00


RREO-Anexo 14 | Tabela 14.0 - Demonstrativo Simplificado do Relatório Resumido da Execução Orçamentária - Estados, DF e Municípios

Resultados Nominal e Primário	Verificação das Metas dos Resultados Nominal e Primário		
	Meta Fixada no Anexo de Metas Fiscais da LDO (a)	Resultado Apurado até o Bimestre (b)	% em Relação à Meta (b/a)
Resultados Nominal e Primário	-	-	-
Resultado Nominal - Acima da Linha	-841.865,53	452.835,18	-53,79
Resultado Primário - Acima da Linha	152.511,09	535.508,81	351,13

RREO-Anexo 14 | Tabela 14.0 - Demonstrativo Simplificado do Relatório Resumido da Execução Orçamentária - Estados, DF e Municípios

Restos a Pagar por Poder e Ministério Público	Estágios dos Restos a Pagar			
	Inscrição	Cancelamento Até o Bimestre	Pagamento Até o Bimestre	Saldo a Pagar
Restos a Pagar por Poder e Ministério Público	-	-	-	-
RESTOS A PAGAR PROCESSADOS	1.370.159,99	0,00	1.263.206,28	106.953,71
Poder Executivo	1.370.159,99		1.263.206,28	106.953,71
Poder Legislativo				0,00
Poder Judiciário				0,00

Prefeitura Municipal de Coração de Maria

 <p>Sistema de Informações Contábeis e Fiscais do Setor Público Brasileiro TESOURO NACIONAL</p>	Relatório Resumido de Execução Orçamentária
	Prefeitura Municipal de Coração de Maria - BA (Poder Executivo)
	Orçamentos Fiscal e da Seguridade Social
	CNPJ:
	Exercício: 2018
	Período de referência: 6º bimestre

Restos a Pagar por Poder e Ministério Público	Estágios dos Restos a Pagar			
	Inscrição	Cancelamento Até o Bimestre	Pagamento Até o Bimestre	Saldo a Pagar
Ministério Público				0,00
Defensoria Pública				0,00
RESTOS A PAGAR NÃO PROCESSADOS	16.633,43	0,00	16,69	16.616,74
Poder Executivo	16.633,43		16,69	16.616,74
Poder Legislativo				0,00
Poder Judiciário				0,00
Ministério Público				0,00
Defensoria Pública				0,00
TOTAL	1.386.793,42	0,00	1.263.222,97	123.570,45

RREO-Anexo 14 | Tabela 14.0 - Demonstrativo Simplificado do Relatório Resumido da Execução Orçamentária - Estados, DF e Municípios

Despesas com Manutenção e Desenvolvimento do Ensino	Valor Apurado Até o Bimestre	Apuração das Despesas com Ensino	
		Limites Constitucionais Anuais	
		% Mínimo a Aplicar no Exercício	% Aplicado Até o Bimestre
Despesas com Manutenção e Desenvolvimento do Ensino	-	-	-
Mínimo Anual de <18% / 25%> das Receitas de Impostos na Manutenção e Desenvolvimento do Ensino			
Mínimo Anual de 60% do FUNDEB na Remuneração do Magistério com Ensino Fundamental e Médio			
Mínimo Anual de 60% do FUNDEB na Remuneração do Magistério com Educação Infantil e Ensino Fundamental			
Complementação da União ao FUNDEB			

RREO-Anexo 14 | Tabela 14.0 - Demonstrativo Simplificado do Relatório Resumido da Execução Orçamentária - Estados, DF e Municípios

Receitas de Operações de Crédito e Despesas de Capital	Apuração das Receitas de Operações de Crédito e Despesas de Capital	
	Valor Apurado Até o Bimestre	Saldo Não Realizado
Receitas de Operações de Crédito e Despesas de Capital	-	-
Receitas de Operações de Crédito		
Despesa de Capital Líquida		

RREO-Anexo 14 | Tabela 14.0 - Demonstrativo Simplificado do Relatório Resumido da Execução Orçamentária - Estados, DF e Municípios

Projeção Atuarial dos Regimes de Previdência	Exercício de Apuração			
	Exercício	10º Exercício	20º Exercício	35º Exercício
Projeção Atuarial dos Regimes de Previdência	-	-	-	-
Plano Previdenciário				
Receitas Previdenciárias				
Despesas Previdenciárias				
Resultado Previdenciário	0,00	0,00	0,00	0,00
Plano Financeiro				
Receitas Previdenciárias				
Despesas Previdenciárias				
Resultado Previdenciário	0,00	0,00	0,00	0,00

RREO-Anexo 14 | Tabela 14.0 - Demonstrativo Simplificado do Relatório Resumido da Execução Orçamentária - Estados, DF e Municípios

Receita da Alienação de Ativos e Aplicação dos Recursos	Apuração da Receita da Alienação de Ativos e Aplicação dos Recursos	
	Valor Apurado Até o Bimestre	Saldo a Realizar
Receita da Alienação de Ativos e Aplicação dos Recursos	-	-
Receita de Capital Resultante da Alienação de Ativos		
Aplicação dos Recursos da Alienação de Ativos		

RREO-Anexo 14 | Tabela 14.0 - Demonstrativo Simplificado do Relatório Resumido da Execução Orçamentária - Estados, DF e Municípios


Despesas com Ações e Serviços Públicos de Saúde	Valor Apurado Até o Bimestre	Apuração das Despesas com Saúde	
		Limites Constitucionais Anuais	
		% Mínimo a Aplicar no Exercício	% Aplicado Até o Bimestre
Despesas com Ações e Serviços Públicos de Saúde	-	-	-
Despesas com Ações e Serviços Públicos de Saúde Executadas com Recursos de Impostos			

RREO-Anexo 14 | Tabela 14.0 - Demonstrativo Simplificado do Relatório Resumido da Execução Orçamentária - Estados, DF e Municípios

Despesas de Caráter Continuado Derivadas de PPP	Valor Realizado no Período	
	Valor Apurado no Exercício Corrente	
Despesas de Caráter Continuado Derivadas de PPP	-	-
Total das Despesas/RCL (%)		

RREO-Anexo 14 | Tabela 14.0 - Demonstrativo Simplificado do Relatório Resumido da Execução Orçamentária - Estados, DF e Municípios


Prefeitura Municipal de Coração de Maria

 <p style="font-size: small;">Sistema de Informações Contábeis e Fiscais do Setor Público Brasileiro</p> <p style="font-weight: bold; font-size: x-small;">TESOURO NACIONAL</p>	Relatório Resumido de Execução Orçamentária
	Prefeitura Municipal de Coração de Maria - BA (Poder Executivo)
	Orçamentos Fiscal e da Seguridade Social
	CNPJ:
	Exercício: 2018
Período de referência: 6º bimestre	

Notas Explicativas	Valores
Notas Explicativas	31/12/2018
Notas Explicativas	-

Prefeitura Municipal de Coração de Maria


Relatório de Gestão Fiscal (Rgf)

 Sistema de Informações Contábeis e Fiscais do Setor Público Brasileiro Tesouro Nacional	Relatório de Gestão Fiscal
	Prefeitura Municipal de Coração de Maria - BA (Poder Executivo)
	Orçamentos Fiscal e da Seguridade Social
	CNPJ:
	Exercício: 2018
Período de referência: 3º quadrimestre	

RGF-Anexo 01 | Tabela 1.0 - Demonstrativo da Despesa com Pessoal

Despesa com Pessoal	Despesa Executada com Pessoal											TOTAL (ÚLTIMOS 12 MESES) (a)	INSCRITAS EM RESTOS A PAGAR NÃO PROCESSADOS (b)		
	DESPESAS EXECUTADAS (Últimos 12 Meses)														
	<RRE-11>	<RRE-12>	<RRE-1>	<RRE-2>	<RRE-3>	<RRE-4>	<RRE-5>	<RRE-6>	<RRE-7>	<RRE-8>	<RRE-9>	<RRE-10>	<RRE-11>	<RRE-12>	
Despesa com Pessoal (Últimos 12 Meses)															
DESPESA BRUTA COM PESSOAL (I)	300.229,96	2.228.222,40	2.074.589,90	1.800.204,89	1.945.451,41	2.019.836,15	2.064.357,59	1.895.869,53	2.044.884,35	2.300.443,55	2.004.072,14	5.665.728,91		26.403.900,45	0,00
Pessoal Ativo	324.229,96	2.120.242,83	1.925.192,37	1.736.207,19	1.886.019,94	1.941.078,21	1.918.843,51	1.809.269,69	1.833.852,90	1.895.742,30	1.817.029,10	5.227.804,49		24.477.141,48	0,00
Vencimentos, Vantagens e Outras Despesas Variáveis	324.229,96	1.981.073,42	1.807.569,36	1.611.019,17	1.725.394,25	1.727.466,47	1.738.597,41	1.670.291,25	1.652.209,66	1.679.224,48	1.698.020,33	4.705.843,57		21.193.725,99	0,00
Outras Despesas Variáveis															
Outros Pagaros		138.367,20	338.627,01	145.587,99	162.715,58	214.487,74	180.250,08	136.089,44	170.922,24	221.022,88	128.998,83	522.160,87		2.341.187,79	0,00
Benefícios Previdenciários															
Pessoal Inativo e Pensionistas	0,00	0,00	0,00	0,00	0,00	0,00	0,00	0,00	0,00	0,00	0,00	0,00		0,00	0,00
Aposentadorias, Resarcimentos e Retribuições															
Pensões															
Outras Benefícios Previdenciários															
Outras Despesas de Pessoal Decorrentes de Contratos de Terceirização (§ 1º da Lei 18 de 1997)	36.000,00	108.179,57	148.394,53	42.107,71	55.431,57	77.807,98	145.513,98	90.597,81	210.941,05	403.700,19	187.028,98	408.024,42		1.932.759,01	0,00
DESPESAS NÃO COMPUTADAS (§ 1º da Lei 19 de 1997) (II)	0,00	0,00	0,00	0,00	0,00	0,00	0,00	0,00	0,00	0,00	0,00	0,00		0,00	0,00
Indenizações por Demissão e Incentivos à Demissão Voluntária															
Demissão de Desempenho Judicial do Período Anterior ao da Aquisição															
Despesas de Exercícios Anteriores de Período Anterior ao de Aquisição															
Benefícios e Pensionistas com Restos a Pagar															
DESPESA LÍQUIDA COM PESSOAL (III) = (I) - (II)	300.229,96	2.228.222,40	2.074.589,90	1.800.204,89	1.945.451,41	2.019.836,15	2.064.357,59	1.895.869,53	2.044.884,35	2.300.443,55	2.004.072,14	5.665.728,91		26.403.900,45	0,00

Prefeitura Municipal de Coração de Maria

 <p>Sistema de Informações Contábeis e Fiscais do Setor Público Brasileiro TESOURO NACIONAL</p>	Relatório de Gestão Fiscal
	Prefeitura Municipal de Coração de Maria - BA (Poder Executivo)
	Orçamentos Fiscal e da Seguridade Social
	CNPJ:
	Exercício: 2018
Período de referência: 3º trimestre	


RGF-Anexo 01 | Tabela 1.0 - Demonstrativo da Despesa com Pessoal

DTP e Apuração do Cumprimento do Limite Legal	DTP e Apuração do Cumprimento do Limite Legal	
	Valor	% sobre a RCL Ajustada
DTP e Apuração do Cumprimento do Limite Legal	-	-
RECEITA CORRENTE LÍQUIDA - RCL (IV)	47.366.860,25	
(-) Transferências Obrigatórias da União Relativas às Emendas Individuais (V) (§13º, art. 166 da CF)	0,00	
= RECEITA CORRENTE LÍQUIDA AJUSTADA (VI)	47.366.860,25	
DESPESA TOTAL COM PESSOAL - DTP (VII) = (IIIa + IIIb)	26.409.900,48	55,76
LIMITE MÁXIMO (VIII) (incisos I, II e III, art. 20 da LRF)	25.578.104,54	54,00
LIMITE PRUDENCIAL (IX) = (0,95 x VIII) (parágrafo único do art. 22 da LRF)	24.299.199,31	51,30
LIMITE DE ALERTA (X) = (0,90 x VIII) (inciso II do §1º do art. 59 da LRF)	23.020.294,09	48,60

RGF-Anexo 01 | Tabela 1.0 - Demonstrativo da Despesa com Pessoal

Notas Explicativas	Valores
	31/12/2018
Notas Explicativas	-
Notas Explicativas	-


Prefeitura Municipal de Coração de Maria

 <p>Sistema de Informações Contábeis e Fiscais do Setor Público Brasileiro TESOURO NACIONAL</p>	Relatório de Gestão Fiscal
	Prefeitura Municipal de Coração de Maria - BA (Poder Executivo)
	Orçamentos Fiscal e da Seguridade Social
	CNPJ:
	Exercício: 2018
	Período de referência: 3º quadrimestre

RGF-Anexo 01 | Tabela 1.2 - Trajetória de Retorno ao Limite da Despesa Total com Pessoal

Trajetória de Retorno ao Limite da Despesa Total com Pessoal	Trajetória de Retorno ao Limite da Despesa Total com Pessoal							
	Exercício em que Excedeu o Limite			Exercício do Primeiro Período Seguinte			Exercício do Segundo Período Seguinte	
	No Quadrimestre/Semestre	% DTP (b)	% Excedente (c) = (b-a)	Redutor Mínimo de 1/3 do Excedente (d) = (1/3)*c	Limite (e) = (b-d)	% DTP (f)	Redutor Residual (g) = (f-e)	Limite (h) = (e-g)
Trajetória de Retorno ao Limite da Despesa Total com Pessoal	-	-	-	-	-	-	-	-
Percentual Trajetória de Retorno ao Limite da Despesa Total com Pessoal	-	-	-	-	-	-	-	-

Prefeitura Municipal de Coração de Maria

 <p>Sistema de Informações Contábeis e Fiscais do Setor Público Brasileiro TESOURO NACIONAL</p>	Relatório de Gestão Fiscal
	Prefeitura Municipal de Coração de Maria - BA (Poder Executivo)
	Orçamentos Fiscal e da Seguridade Social
	CNPJ:
	Exercício: 2018
	Período de referência: 3º quadrimestre

RGF-Anexo 01 | Tabela 1.2 - Trajetória de Retorno ao Limite da Despesa Total com Pessoal

Notas Explicativas	Valores
	31/12/2018
Notas Explicativas	-
Identificação do Quadrimestre em que Excedeu o Limite e dos Períodos de Retorno	
Notas Explicativas	


RGF-Anexo 01 | Tabela 1.2 - Trajetória de Retorno ao Limite da Despesa Total com Pessoal

Notas Explicativas	Valores
	31/12/2018
Notas Explicativas	-
Identificação do Quadrimestre em que Excedeu o Limite e dos Períodos de Retorno	
Notas Explicativas	

RGF-Anexo 01 | Tabela 1.4 - Demonstrativo da Despesa com Pessoal - Ente Consorciado

Notas Explicativas	Valores
	31/12/2018
Notas Explicativas	-
Notas Explicativas	


Prefeitura Municipal de Coração de Maria

 <p>Sistema de Informações Contábeis e Fiscais do Setor Público Brasileiro</p> <p>TESOURO NACIONAL</p>	Relatório de Gestão Fiscal
	Prefeitura Municipal de Coração de Maria - BA (Poder Executivo)
	Orçamentos Fiscal e da Seguridade Social
	CNPJ:
	Exercício: 2018
Período de referência: 3º quadrimestre	

RGF-Anexo 02 | Tabela 2.0 - Demonstrativo da Dívida Consolidada Líquida - Estados, DF e Municípios

Tabela 2.0 - Demonstrativo da Dívida Consolidada Líquida	Cálculo da Dívida Consolidada Líquida			
	SALDO DO EXERCÍCIO ANTERIOR	SALDO DO EXERCÍCIO DE 2018		
		Até o 1º Quadrimestre	Até o 2º Quadrimestre	Até o 3º Quadrimestre
Dívida Consolidada	-	-	-	-
DÍVIDA CONSOLIDADA - DC (I)	26.556.342,69	25.747.956,85	24.527.300,19	26.179.155,94
Dívida Mobiliária	0,00	0,00	0,00	0,00
Dívida Contratual	25.977.182,92	25.222.969,90	24.005.118,01	25.382.209,74
Empréstimos	0,00	0,00	0,00	0,00
Internos	0,00	0,00	0,00	0,00
Externos	0,00	0,00	0,00	0,00
Reestruturação da Dívida de Estados e Municípios	0,00	0,00	0,00	0,00
Financiamentos	0,00	0,00	0,00	0,00
Internos				
Externos				
Parcelamento e Renegociação de Dívidas	25.391.012,43	24.676.799,41	23.493.643,28	24.904.785,47
De Tributos				
De Contribuições Previdenciárias	8.716.274,12	8.316.274,12	8.316.274,12	24.539.696,41
De Demais Contribuições Sociais	16.674.738,31	16.360.525,29	15.177.369,16	284.114,27
Do FGTS				
Com Instituição Não Financeira	0,00	0,00	0,00	80.972,79
Demais Dívidas Contratuais	586.170,49	546.170,49	511.474,73	477.424,27
Precatórios Posteriores a 05/05/2000 (inclusive) Vencidos e Não Pagos	579.159,77	524.986,95	522.182,18	796.946,20
Outras Dívidas	0,00	0,00	0,00	0,00
DEDUÇÕES (II)	0,00	1.583.942,96	2.312.998,71	0,00
Disponibilidade de Caixa	0,00	1.583.942,96	2.312.998,71	0,00
Disponibilidade de Caixa Bruta	1.282.556,92	1.756.795,32	2.419.952,42	2.640.681,26
(-) Restos a Pagar Processados	1.370.159,99	172.852,36	106.953,71	3.503.834,14
Demais Haveres Financeiros				
DÍVIDA CONSOLIDADA LÍQUIDA (DCL) (III) = (I - II)	26.556.342,69	24.164.013,89	22.214.301,48	26.179.155,94
RECEITA CORRENTE LÍQUIDA - RCL	45.169.293,35	45.820.487,87	46.208.610,43	47.366.860,25
% da DC sobre a RCL (I/RCL)	58,79	56,19	53,08	55,27
% da DCL sobre a RCL (III/RCL)	58,79	52,74	48,07	55,27
LIMITE DEFINIDO POR RESOLUÇÃO DO SENADO FEDERAL	54.203.152,02	54.984.585,44	55.450.332,52	56.840.232,30
LIMITE DE ALERTA (inciso III do § 1º do art. 59 da LRF)	48.782.836,82	49.486.126,90	49.905.299,26	51.156.209,07
Outros Valores Não Integrantes da DC	-	-	-	-
Precatórios Anteriores a 05/05/2000	0,00	0,00	0,00	0,00
Precatórios Posteriores a 05/05/2000 (Não incluídos na DC)	0,00	0,00	0,00	0,00
Passivo Atuarial	0,00	0,00	0,00	0,00
Insuficiência Financeira	87.603,07	0,00	0,00	863.152,88
Depósitos e Consignações Sem Contrapartida	0,00	0,00	0,00	0,00
RP Não-Processados	0,00	0,00	0,00	0,00
Antecipações de Receita Orçamentária - ARO	0,00	0,00	0,00	0,00
Dívida Contratual de PPP	0,00	0,00	0,00	0,00
Apropriação de Depósitos Judiciais - LC 151/2015	0,00	0,00	0,00	0,00


Prefeitura Municipal de Coração de Maria

 <small>Sistema de Informações Contábeis e Fiscais do Setor Público Brasileiro</small> TESOURO NACIONAL	Relatório de Gestão Fiscal
	Prefeitura Municipal de Coração de Maria - BA (Poder Executivo)
	Orçamentos Fiscal e da Seguridade Social
	CNPJ:
	Exercício: 2018
Período de referência: 3º quadrimestre	

Documento gerado em 13/05/2019 16:46:32

Página 6 de 15


Prefeitura Municipal de Coração de Maria

 <p style="font-size: small;">Sistema de Informações Contábeis e Fiscais do Setor Público Brasileiro</p> <p style="font-weight: bold; font-size: x-small;">TESOURO NACIONAL</p>	Relatório de Gestão Fiscal
	Prefeitura Municipal de Coração de Maria - BA (Poder Executivo)
	Orçamentos Fiscal e da Seguridade Social
	CNPJ:
	Exercício: 2018
Período de referência: 3º quadrimestre	

RGF-Anexo 02 | Tabela 2.0 - Demonstrativo da Dívida Consolidada Líquida - Estados, DF e Municípios

Notas Explicativas	Valores
	31/12/2018
Notas Explicativas	-
Notas Explicativas	-


Prefeitura Municipal de Coração de Maria

 <p style="font-size: 8px;">Sistema de Informações Contábeis e Fiscais do Setor Público Brasileiro TESOURO NACIONAL</p>	Relatório de Gestão Fiscal
	Prefeitura Municipal de Coração de Maria - BA (Poder Executivo)
	Orçamentos Fiscal e da Seguridade Social
	CNPJ:
	Exercício: 2018
Período de referência: 3º quadrimestre	

RGF-Anexo 02 | Tabela 2.1 - Trajetória de Retorno ao Limite da Dívida Consolidada Líquida - Estados, DF e Municípios

Tabela 2.1 - Trajetória de Retorno ao Limite da Dívida Consolidada Líquida	Trajetória de Retorno ao Limite da Dívida Consolidada Líquida											
	Exercício em que Excedeu o Limite			Exercício do primeiro período seguinte				Exercício do segundo período seguinte			Exercício do terceiro período seguinte	
	Quadrimestre em que Excedeu o Limite			Primeiro período seguinte				Segundo período seguinte			Terceiro período seguinte	
Limite Máximo (a)	% DCL (b)	% Excedente (c) = (b-a)	Redutor mínimo de 25% do Excedente (d) = (b*25%)	Limite (e) = (b-d)	% DCL (f)	Redutor Residual (g) = (f-a)	Limite (h) = (e)	% DCL (i)	Redutor Residual (j) = (i-a)	Limite (k) = (h)	% DCL (l)	
-	-	-	-	-	-	-	-	-	-	-	-	
Valores Percentuais												


Prefeitura Municipal de Coração de Maria

 <p style="font-size: small;">Sistema de Informações Contábeis e Fiscais do Setor Público Brasileiro</p> <p style="font-weight: bold; font-size: x-small;">TESOURO NACIONAL</p>	Relatório de Gestão Fiscal
	Prefeitura Municipal de Coração de Maria - BA (Poder Executivo)
	Orçamentos Fiscal e da Seguridade Social
	CNPJ:
	Exercício: 2018
	Período de referência: 3º quadrimestre

RGF-Anexo 02 | Tabela 2.1 - Trajetória de Retorno ao Limite da Dívida Consolidada Líquida - Estados, DF e Municípios

Notas Explicativas	Valores
	31/12/2018
Notas Explicativas	-
Notas Explicativas	
Identificação do Quadrimestre em que Excedeu o Limite e dos Períodos de Retorno	


Prefeitura Municipal de Coração de Maria

 Sistema de Informações Contábeis e Fiscais do Setor Público Brasileiro TESOURO NACIONAL	Relatório de Gestão Fiscal
	Prefeitura Municipal de Coração de Maria - BA (Poder Executivo)
	Orçamentos Fiscal e da Seguridade Social
	CNPJ:
	Exercício: 2018
Período de referência: 3º quadrimestre	

RGF-Anexo 02 | Tabela 2.2 - Trajetória de Ajuste da Dívida Consolidada Líquida em cada Exercício Financeiro - Estados, DF e Municípios

UF	2007	2008	2009	2010	2011	2012	2013	2014	2015	2016	2017	2018	2019	2020	2021	2022	2023	2024	2025	2026	2027	2028	2029	2030	


Prefeitura Municipal de Coração de Maria

 <p style="font-size: small;">Sistema de Informações Contábeis e Fiscais do Setor Público Brasileiro</p> <p style="font-weight: bold; font-size: x-small;">TESOURO NACIONAL</p>	Relatório de Gestão Fiscal
	Prefeitura Municipal de Coração de Maria - BA (Poder Executivo)
	Orçamentos Fiscal e da Seguridade Social
	CNPJ:
	Exercício: 2018
	Período de referência: 3º quadrimestre

RGF-Anexo 02 | Tabela 2.2 - Trajetória de Ajuste da Dívida Consolidada Líquida em cada Exercício Financeiro - Estados, DF e Municípios

Notas Explicativas	Valores
	31/12/2018
Notas Explicativas	-
Notas Explicativas	-


Prefeitura Municipal de Coração de Maria

 <p>Sistema de Informações Contábeis e Fiscais do Setor Público Brasileiro TESOURO NACIONAL</p>	Relatório de Gestão Fiscal
	Prefeitura Municipal de Coração de Maria - BA (Poder Executivo)
	Orçamentos Fiscal e da Seguridade Social
	CNPJ:
	Exercício: 2018
Período de referência: 3º quadrimestre	

RGF-Anexo 05 | Tabela 5.0 - Demonstrativo da Disponibilidade de Caixa e dos Restos a Pagar

Disponibilidade de Caixa	Disponibilidade de Caixa								
	OBRIGAÇÕES FINANCEIRAS					INSUFICIÊNCIA FINANCEIRA VERIFICADA NO CONSORCIO PÚBLICO (f)	DISPONIBILIDADE DE CAIXA LÍQUIDA (ANTES DA INSCRIÇÃO EM RESTOS A PAGAR NÃO PROCESSADOS DO EXERCÍCIO) (g)=(a)-(b)+(c)+(e)-f	RESTOS A PAGAR EMPENHADOS E NÃO LIQUIDADOS DO EXERCÍCIO	EMPENHOS NÃO LIQUIDADOS CANCELADOS (NÃO INSCRITOS POR INSUFICIÊNCIA FINANCEIRA)
	DISPONIBILIDADE DE CAIXA BRUTA (a)	Restos a Pagar Liquidados e Não Pagos do Exercício Anterior (b)	Restos a Pagar Empenhados e Não Liquidados de Exercícios Anteriores (c)	Demais Obrigações Financeiras (e)					
TOTAL DOS RECURSOS VINCULADOS (i)	2.568.185,63	21.026,19	2.269.141,88	8.438,45	0,00	0,00	-269.442,33	29.550,00	0,00
Receitas de Impostos e de Transferências de Impostos - Educação	259.733,04	1.697,50	487.472,92	7.738,28			-239.973,66		
Transferências do FUNDEB 60%	578.521,73		1.025.574,40				-447.552,78		
Transferências do FUNDEB 40%			55.371,56				-55.371,56		
Outros Recursos Destinados à Educação	277.558,23	1.891,76	53.855,41				221.816,00		
Receitas de Impostos e de Transferência de Impostos - Saúde	542.789,87	11.276,00	504.571,23				26.942,35	25.750,00	
Outros Recursos Destinados à Saúde	652.909,30	600,00	156.301,87				495.999,43		
Recursos Destinados à Assistência Social	26.193,84	700,00	24.179,22	700,21			2.632,41		
Recursos Destinados ao RPPS - Plano Previdenciário							0,00		
Recursos Destinados ao RPPS - Plano Financeiro							0,00		
Recursos de Operações de Crédito (recursos destinados à Educação e à Saúde)							0,00		
Recursos de Atribuição de Bens/Ativos							0,00		
Outras Destinações Vinculadas de Recursos	229.073,02	4.985,84	490.819,92				-256.732,74	3.800,00	
TOTAL DOS RECURSOS NÃO VINCULADOS (ii)	52.495,43	69.903,52	694.738,75	8.180,25	0,00	0,00	-630.527,09	198.663,15	0,00
Recursos Ordinários	52.495,43	69.903,52	694.738,75	8.180,25			-630.527,09	198.663,15	
Outros Recursos não Vinculados							0,00		
TOTAL (iii) = (i + ii)	2.640.681,26	90.953,71	3.412.880,43	16.618,74	0,00	0,00	-879.769,62	227.863,15	0,00

Prefeitura Municipal de Coração de Maria

 <p>Sistema de Informações Contábeis e Fiscais do Setor Público Brasileiro TESOURO NACIONAL</p>	Relatório de Gestão Fiscal
	Prefeitura Municipal de Coração de Maria - BA (Poder Executivo)
	Orçamentos Fiscal e da Seguridade Social
	CNPJ:
	Exercício: 2018
	Período de referência: 3º trimestre

RGF-Anexo 05 | Tabela 5.0 - Demonstrativo da Disponibilidade de Caixa e dos Restos a Pagar

Notas Explicativas	Valores
	31/12/2018
Notas Explicativas	-
Notas Explicativas	-

RGF-Anexo 06 | Tabela 6.0 - Demonstrativo Simplificado do Relatório de Gestão Fiscal

Receita Corrente Líquida	Valor Até o Quadrimestre
	Valor Até o Quadrimestre
Receita Corrente Líquida	47.366.860,25
Receita Corrente Líquida Ajustada	47.366.860,25

RGF-Anexo 06 | Tabela 6.0 - Demonstrativo Simplificado do Relatório de Gestão Fiscal

Despesa com Pessoal	Valor Realizado no Período	
	VALOR	% SOBRE A RCL AJUSTADA
Despesa com Pessoal	-	-
Despesa Total com Pessoal - DTP	26.409.900,48	55,76
Limite Máximo (incisos I II e III art. 20 da LRF) - <=>	25.578.104,54	54,00
Limite Prudencial (parágrafo único art. 22 da LRF) - <=>	24.299.199,31	51,30
Limite de Alerta (inciso II do §1º do art. 59 da LRF) - <=>	23.020.294,09	48,60

RGF-Anexo 06 | Tabela 6.0 - Demonstrativo Simplificado do Relatório de Gestão Fiscal

Divida Consolidada	Comparativo do Saldo da Divida		
	SALDO DO EXERCÍCIO DE 2018		
	Até o 1º Quadrimestre	Até o 2º Quadrimestre	Até o 3º Quadrimestre
Divida Consolidada	-	-	-
Divida Consolidada Líquida	24.164.013,89	22.214.301,48	26.179.155,94
Limite Definido por Resolução do Senado Federal	54.984.585,44	55.450.332,52	56.840.232,30

RGF-Anexo 06 | Tabela 6.0 - Demonstrativo Simplificado do Relatório de Gestão Fiscal

Garantias de Valores	Comparativo do Saldo de Garantia		
	SALDO DO EXERCÍCIO DE 2018		
	Até o 1º Quadrimestre	Até o 2º Quadrimestre	Até o 3º Quadrimestre
Garantias de Valores	-	-	-
Total das Garantias Concedidas	-	-	-
Limite Definido por Resolução do Senado Federal	-	-	-

RGF-Anexo 06 | Tabela 6.0 - Demonstrativo Simplificado do Relatório de Gestão Fiscal

Operações de Crédito	Valor Realizado no Período	
	VALOR	% SOBRE A RCL
Operações de Crédito	-	-
Operações de Crédito Internas e Externas	-	-
Limite Definido pelo Senado Federal para Operações de Crédito Externas e Internas	-	-
Operações de Crédito por Antecipação da Receita	-	-
Limite Definido pelo Senado Federal para Operações de Crédito por Antecipação da Receita	-	-

RGF-Anexo 06 | Tabela 6.0 - Demonstrativo Simplificado do Relatório de Gestão Fiscal

Restos a Pagar	Restos a Pagar e Disponibilidade de Caixa	
	INSCRIÇÃO EM RESTOS A PAGAR NÃO PROCESSADOS DO EXERCÍCIO	DISPONIBILIDADE DE CAIXA LÍQUIDA (ANTES DA INSCRIÇÃO EM RESTOS A PAGAR NÃO PROCESSADOS DO EXERCÍCIO)
Restos a Pagar	-	-
Valor Total	227.603,15	-879.769,62

RGF-Anexo 06 | Tabela 6.0 - Demonstrativo Simplificado do Relatório de Gestão Fiscal

Notas Explicativas	Valores
	31/12/2018
Notas Explicativas	-
Notas Explicativas	-

Prefeitura Municipal de Coração de Maria

Contrato



ESTADO DA BAHIA
PREFEITURA MUNICIPAL DE CORAÇÃO DE MARIA
Praça Araújo Pinho, 14 - Centro - Coração de Maria - Bahia - Cep: 44.250-000
CNPJ: 13.883.996/0001-72



CORAÇÃO DE MARIA - BA, 26 de Abril de 2019

PREFEITURA MUNICIPAL DE CORAÇÃO DE MARIA

CNPJ Nº 13.883.996/0001-72

INEXIGIBILIDADE DE LICITAÇÃO Nº 012/2019

EXTRATO DO CONTRATO

Processo Administrativo: 303/2019 **Contrato** 092/2019. **Contratante:** Prefeitura Municipal de Coração de Maria-Ba. **Contratado:** UNHA PINTADA PRODUÇÕES E EVENTOS LTDA-ME
Objeto: contratação da Banda Unha Pintada para a realização de apresentação artística em comemoração aos festejos juninos do São João no dia 24 de Junho com previsão de início para as 21:00 (vinte e uma horas), com duração de 1:30 (uma hora e trinta minutos), na praça Araújo Pinho , no Município de Coração de Maria-BA. **Vigência:** 26/04/2019 a 24/07/2019. **Valor:** R\$ 70.000,00 (setenta mil reais). **Dotação Orçamentária:** Órgão 02.04.00 – Secretaria Municipal de Educação e Cultura, Projeto/atividade Promoção e Realização de Eventos Culturais e Tradicionais, elemento de despesa 33.90.39.00 - Outros Serviços de Terceiros- Pessoa Jurídica, Fonte de recurso 00 – valor R\$ 70.000,00 (setenta mil reais). **Fundamentação legal:** art. 25, inc. III da lei 8.666/93.

SANDRO MURICI DE OLIVEIRA

PRESIDENTE DA CPL