

Prefeitura Municipal de Mulungu do Morro

Relatório Resumido da Execução

Em Reais

RECEITAS	PREVISÃO INICIAL	PREVISÃO ATUALIZADA (a)	RECEITAS REALIZADAS				SALDO (a-c)
			No Bimestre (b)	% (b/a)	Até o bimestre (c)	% (c/a)	
RECEITAS (EXCETO INTRA-ORÇAMENTÁRIAS) (I)	65.000.000,00	65.000.000,00	8.415.413,28	12,95	18.351.034,83	28,23	46.648.965,17
RECEITAS CORRENTES	62.222.000,00	62.222.000,00	8.415.413,28	13,52	18.214.497,47	29,27	44.007.502,53
IMPOSTOS, TAXAS E CONTRIBUIÇÕES DE MELHORIA	2.596.720,00	2.596.720,00	355.829,24	13,70	707.776,45	27,26	1.888.943,55
Impostos	2.523.520,00	2.523.520,00	341.698,68	13,54	654.790,43	25,95	1.868.729,57
Taxas	73.200,00	73.200,00	14.130,56	19,30	52.986,02	72,39	20.213,98
CONTRIBUIÇÕES	12.000,00	12.000,00	0,00	0,00	0,00	0,00	12.000,00
Contribuição para o Custeio do Serviço de Iluminação Pública	12.000,00	12.000,00	0,00	0,00	0,00	0,00	12.000,00
RECEITA PATRIMONIAL	94.600,00	94.600,00	123.387,19	130,43	252.456,73	266,87	-157.856,73
Exploração do Patrimônio Imobiliário do Estado	6.000,00	6.000,00	0,00	0,00	0,00	0,00	6.000,00
Valores Mobiliários	76.600,00	76.600,00	123.387,19	161,08	252.456,73	329,58	-175.856,73
Demais Receitas Patrimoniais	12.000,00	12.000,00	0,00	0,00	0,00	0,00	12.000,00
RECEITA DE SERVIÇOS	180.000,00	180.000,00	0,00	0,00	0,00	0,00	180.000,00
Serviços Administrativos e Comerciais Gerais	48.000,00	48.000,00	0,00	0,00	0,00	0,00	48.000,00
Serviços e Atividades Referentes à Saúde	120.000,00	120.000,00	0,00	0,00	0,00	0,00	120.000,00
Outros Serviços	12.000,00	12.000,00	0,00	0,00	0,00	0,00	12.000,00
TRANSFERÊNCIAS CORRENTES	59.117.880,00	59.117.880,00	7.884.929,24	13,34	17.160.627,00	29,03	41.957.253,00
Transferências da União e de suas Entidades	31.493.800,00	31.493.800,00	4.569.460,34	14,51	10.539.246,78	33,46	20.954.553,22
Transferências dos Estados e do Distrito Federal e de suas	14.812.000,00	14.812.000,00	1.237.451,90	8,35	2.334.280,53	15,76	12.477.719,47
Transferências de Instituições Privadas	12.000,00	12.000,00	0,00	0,00	0,00	0,00	12.000,00
Transferências de Outras Instituições Públicas	12.800.080,00	12.800.080,00	2.078.017,00	16,23	4.287.099,69	33,49	8.512.980,31
OUTRAS RECEITAS CORRENTES	220.800,00	220.800,00	51.267,61	23,22	93.637,29	42,41	127.162,71
Multas Administrativas, Contratuais e Judiciais	96.000,00	96.000,00	0,00	0,00	0,00	0,00	96.000,00
Indenizações, Restituições e Ressarcimentos	112.800,00	112.800,00	0,00	0,00	0,00	0,00	112.800,00
Demais Receitas Correntes	12.000,00	12.000,00	51.267,61	427,23	93.637,29	780,31	-81.637,29
RECEITAS CAPITAL	2.778.000,00	2.778.000,00	0,00	0,00	136.537,36	4,91	2.641.462,64
OPERAÇÕES DE CRÉDITOS	10.000,00	10.000,00	0,00	0,00	0,00	0,00	10.000,00

Prefeitura Municipal de Mulungu do Morro

Estado da Bahia - Prefeitura Municipal de Mulungu do Morro
 RELATÓRIO RESUMIDO DA EXECUÇÃO ORÇAMENTÁRIA
 BALANÇO ORÇAMENTÁRIO
 ORÇAMENTO FISCAL E DA SEGURIDADE SOCIAL
 PERÍODO DE REFERÊNCIA: Março a Abril/2023
 RREO - Anexo 1 (LRF, Art. 52, Inciso I, alíneas "a" e "b" do inciso II e § 1º)

Em Reais

RECEITAS	PREVISÃO INICIAL	PREVISÃO ATUALIZADA (a)	RECEITAS REALIZADAS				SALDO (a-c)
			No Bimestre (b)	% (b/a)	Até o bimestre (c)	% (c/a)	
Operações de Crédito - Mercado Interno	10.000,00	10.000,00	0,00	0,00	0,00	0,00	10.000,00
ALIENAÇÃO DE BENS	10.000,00	10.000,00	0,00	0,00	0,00	0,00	10.000,00
Alienação de Bens Móveis	5.000,00	5.000,00	0,00	0,00	0,00	0,00	5.000,00
Alienação de Bens Imóveis	5.000,00	5.000,00	0,00	0,00	0,00	0,00	5.000,00
TRANSFERÊNCIAS DE CAPITAL	2.758.000,00	2.758.000,00	0,00	0,00	136.537,36	4,95	2.621.462,64
Transferências da União e de suas Entidades	1.606.000,00	1.606.000,00	0,00	0,00	136.537,36	8,50	1.469.462,64
Transferências dos Estados e do Distrito Federal e de suas	1.152.000,00	1.152.000,00	0,00	0,00	0,00	0,00	1.152.000,00
RECEITAS (INTRA-ORÇAMENTÁRIAS) (II)	0,00	0,00	0,00	12,95	0,00	12,95	0,00
SUBTOTAL DAS RECEITAS (III) = (I + II)	65.000.000,00	65.000.000,00	8.415.413,28	12,95	18.351.034,83	28,23	46.648.965,17
OPERAÇÕES DE CRÉDITO / REFINANCIAMENTO (IV)	0,00	0,00	0,00	0,00	0,00	0,00	0,00
TOTAL DAS RECEITAS (V) = (III + IV)	65.000.000,00	65.000.000,00	8.415.413,28	12,95	18.351.034,83	28,23	46.648.965,17
DEFICIT (VI)	-	-	-	-	2.651.793,02	-	-
TOTAL COM DÉFICIT (VII) = (V + VI)	65.000.000,00	65.000.000,00	8.415.413,28	12,95	21.002.827,85	28,23	43.908.914,58
SALDO DE EXERCÍCIOS ANTERIORES	-	-	-	-	-	-	-
Recursos Arrecadados de Exercícios Anteriores - RPPS	-	-	-	-	-	-	-
Superávit Financeiro Utilizado para Créditos Adicionais	-	-	-	-	-	-	-

DESPESAS	DOTAÇÃO INICIAL (d)	DOTAÇÃO ATUALIZADA (e)	DESPESAS EMPENHADAS		SALDO (g)=(e-f)	DESPESAS LIQUIDADAS		SALDO (i)=(e-h)	DESPESAS PAGAS ATÉ O BIMESTRE (j)
			No Bimestre (f)	Até o Bimestre (f)		No Bimestre (h)	Até o Bimestre (h)		
(EXCETO INTRA-ORÇAMENTÁRIAS) (VIII)	65.000.000,00	65.000.000,00	11.480.332,62	40.489.069,95	24.510.930,05	11.740.526,95	21.002.827,85	43.997.172,15	19.600.111,03

Prefeitura Municipal de Mulungu do Morro

Estado da Bahia - Prefeitura Municipal de Mulungu do Morro
 RELATÓRIO RESUMIDO DA EXECUÇÃO ORÇAMENTÁRIA
 BALANÇO ORÇAMENTÁRIO
 ORÇAMENTO FISCAL E DA SEGURIDADE SOCIAL
 PERÍODO DE REFERÊNCIA: Março a Abril/2023
 RREO - Anexo 1 (LRF, Art. 52, Inciso I, alíneas "a" e "b" do inciso II e § 1º)

Em Reais

DESPESAS	DOTAÇÃO INICIAL (d)	DOTAÇÃO ATUALIZADA (e)	DESPESAS EMPENHADAS (f)		SALDO (g)=(e-f)	DESPESAS LIQUIDADAS (h)		SALDO (i)=(e-h)	DESPESAS PAGAS ATÉ O BIMESTRE (j)
			No Bimestre	Até o Bimestre		No Bimestre	Até o Bimestre		
DESPESAS CORRENTES	58.518.212,25	58.223.912,25	10.040.194,44	36.669.266,87	21.554.643,38	11.307.747,72	20.098.074,50	38.125.837,75	18.788.895,80
Pessoal e Encargos Sociais	35.641.075,07	34.654.575,07	3.125.518,00	21.255.866,88	13.398.706,19	6.306.638,63	12.200.971,95	22.453.603,12	12.165.166,45
Juros e Encargos da Dívida	10.000,00	10.000,00	0,00	0,00	10.000,00	0,00	0,00	10.000,00	0,00
Outras Despesas Correntes	22.867.137,18	23.559.337,18	6.914.676,44	15.413.399,99	8.145.937,19	5.001.109,09	7.897.102,55	15.662.234,63	6.623.729,35
DESPESAS CAPITAL	5.859.787,75	6.154.087,75	1.440.138,18	3.819.801,08	2.334.286,67	432.779,23	904.753,35	5.249.334,40	811.215,23
Investimentos	5.309.787,75	5.253.987,75	1.440.138,18	2.919.801,08	2.334.186,67	338.182,70	719.005,41	4.534.982,34	625.467,29
Inversões Financeiras	0,00	0,00	0,00	0,00	0,00	0,00	0,00	0,00	0,00
Amortização da Dívida	550.000,00	900.100,00	0,00	900.000,00	100,00	94.596,53	185.747,94	714.352,06	185.747,94
Reservas	0,00	0,00	0,00	0,00	0,00	0,00	0,00	0,00	0,00
Recursos Provenientes de Veto	0,00	0,00	0,00	0,00	0,00	0,00	0,00	0,00	0,00
RESERVA CONTINGÊNCIA	622.000,00	622.000,00	0,00	0,00	622.000,00	0,00	0,00	622.000,00	0,00
Reservas	622.000,00	622.000,00	0,00	0,00	622.000,00	0,00	0,00	622.000,00	0,00
DESPESAS (INTRA-ORÇAMENTÁRIAS) (IX)	0,00	0,00	0,00	0,00	0,00	0,00	0,00	0,00	0,00
SUBTOTAL DAS DESPESAS (X) = (VIII + IX)	65.000.000,00	65.000.000,00	11.480.332,62	40.489.069,95	24.510.930,05	11.740.526,95	21.002.827,85	43.997.172,15	19.600.111,03
AMORTIZAÇÃO DA DÍVIDA / REFINANC. (XI)	0,00	0,00	0,00	0,00	0,00	0,00	0,00	0,00	0,00
TOTAL DAS DESPESAS. (XII) = (X + XI)	65.000.000,00	65.000.000,00	11.480.332,62	40.489.069,95	24.510.930,05	11.740.526,95	21.002.827,85	43.997.172,15	19.600.111,03
SUPERÁVIT (XIII)	0,00	0,00	0,00	0,00	0,00	0,00	0,00	0,00	0,00
TOTAL COM SUPERÁVIT (XIV) = (XII + XIII)	65.000.000,00	65.000.000,00	11.480.332,62	40.489.069,95	24.510.930,05	11.740.526,95	21.002.827,85	43.997.172,15	19.600.111,03
RESERVA DO RPPS	0,00	0,00	0,00	0,00	0,00	0,00	0,00	0,00	0,00

Prefeitura Municipal de Mulungu do Morro

Em Reais

Estado da Bahia - Prefeitura Municipal de Mulungu do Morro
RELATÓRIO RESUMIDO DA EXECUÇÃO ORÇAMENTÁRIA
BALANÇO ORÇAMENTÁRIO
ORÇAMENTO FISCAL E DA SEGURIDADE SOCIAL
PERÍODO DE REFERÊNCIA: Março a Abril/2023
RREO - Anexo 1 (LRF, Art. 52, Inciso I, alíneas "a" e "b" do inciso II e § 1º)

DESPESAS INTRAORÇAMENTÁRIAS	DOTAÇÃO INICIAL (d)	DOTAÇÃO ATUALIZADA (e)	DESPESAS EMPENHADAS		SALDO (g)=(e-f)	DESPESAS LIQUIDADAS		SALDO (i)=(e-h)	DESPESAS PAGAS ATÉ O BIMESTRE (j)
			No Bimestre	Até o Bimes. (f)		No Bimestre	Até o Bimes. (h)		
DESPESAS CORRENTES	0,00	0,00	0,00	0,00	0,00	0,00	0,00	0,00	0,00
Pessoal e Encargos Sociais	0,00	0,00	0,00	0,00	0,00	0,00	0,00	0,00	0,00
Juros e Encargos da Dívida	0,00	0,00	0,00	0,00	0,00	0,00	0,00	0,00	0,00
Outras Despesas Correntes	0,00	0,00	0,00	0,00	0,00	0,00	0,00	0,00	0,00
DESPESAS CAPITAL	0,00	0,00	0,00	0,00	0,00	0,00	0,00	0,00	0,00
Investimentos	0,00	0,00	0,00	0,00	0,00	0,00	0,00	0,00	0,00
Inversões Financeiras	0,00	0,00	0,00	0,00	0,00	0,00	0,00	0,00	0,00
Amortização da Dívida	0,00	0,00	0,00	0,00	0,00	0,00	0,00	0,00	0,00
Reservas	0,00	0,00	0,00	0,00	0,00	0,00	0,00	0,00	0,00
Recursos Provenientes de Veto	0,00	0,00	0,00	0,00	0,00	0,00	0,00	0,00	0,00
RESERVA DE CONTINGÊNCIA	0,00	0,00	0,00	0,00	0,00	0,00	0,00	0,00	0,00
Reservas	0,00	0,00	0,00	0,00	0,00	0,00	0,00	0,00	0,00

Edimario José Boaventura
 93889003591
 Prefeito

Ronaldo Teles Pereira
 639.699.555-72
 Tesoureiro

Flávio Mascarenhas Araujo
 038388/0-1
 Contador

Washington Wilker Guimarães
 638.478.765-20
 Controlador

Prefeitura Municipal de Mulungu do Morro

Em Reais

Estado da Bahia - Prefeitura Municipal de Mulungu do Morro
RELATÓRIO RESUMIDO DA EXECUÇÃO ORÇAMENTÁRIA
DEMONSTRATIVO DA EXECUÇÃO DAS DESPESAS POR FUNÇÃO/SUBFUNÇÃO
ORÇAMENTO FISCAL E DA SEGURIDADE SOCIAL

Período: Março a Abril/2023
 RREO - ANEXO 2 (LRF, Art. 52, Inciso II, alínea "c")

FUNÇÃO/SUBFUNÇÃO (Exceto Intra - Orçamentárias) (I)	DOTAÇÃO INICIAL	DOTAÇÃO ATUALIZADA (a)	DESPESAS EMPENHADAS			SALDO (c)=(a-b)	DESPESAS LIQUIDADAS			SALDO (e)=(a-d)
			No Bimestre	Até o bimestre (b)	% (b/total (a))		No Bimestre	Até o bimestre (d)	% (d/total (c))	
LEGISLATIVA	3.296.151,58	3.296.151,58	259.745,15	1.431.959,98	3,54	1.864.191,60	407.074,12	793.235,89	3,78	2.502.915,69
Ação Legislativa	3.296.151,58	3.296.151,58	259.745,15	1.431.959,98	3,54	1.864.191,60	407.074,12	793.235,89	3,78	2.502.915,69
JUDICIÁRIA	390.000,00	270.400,00	101.250,00	199.212,00	0,49	71.188,00	104.697,30	123.259,30	0,59	147.140,70
Ação Judiciária	390.000,00	270.400,00	101.250,00	199.212,00	0,49	71.188,00	104.697,30	123.259,30	0,59	147.140,70
ADMINISTRAÇÃO	5.032.000,00	4.981.200,00	426.158,45	3.781.720,12	9,34	1.199.479,88	978.023,95	1.885.070,22	8,98	3.096.129,78
Administração Geral	4.908.000,00	4.843.900,00	423.564,45	3.726.274,57	9,20	1.117.625,43	968.916,23	1.852.617,23	8,82	2.991.282,77
Controle Interno	77.000,00	90.300,00	0,00	50.219,55	0,12	40.080,45	6.503,72	27.226,99	0,13	63.073,01
Comunicação Social	47.000,00	47.000,00	2.604,00	5.226,00	0,01	41.774,00	2.604,00	5.226,00	0,02	41.774,00
SEGURANÇA PÚBLICA	11.000,00	11.000,00	0,00	0,00	0,00	11.000,00	0,00	0,00	0,00	11.000,00
Defesa Civil	11.000,00	11.000,00	0,00	0,00	0,00	11.000,00	0,00	0,00	0,00	11.000,00
ASSISTÊNCIA SOCIAL	3.664.150,00	3.664.150,00	293.153,64	1.402.404,92	3,46	2.261.745,08	457.085,14	874.213,81	4,16	2.789.936,19
Administração Geral	1.972.000,00	2.044.000,00	132.838,77	989.619,14	2,44	1.054.380,86	278.244,72	528.764,75	2,52	1.515.235,25
Assistência à Criança e ao Adolescente	240.650,00	243.550,00	4.762,00	92.956,00	0,23	150.594,00	23.815,00	45.273,00	0,22	198.277,00
Assistência Comunitária	1.451.500,00	1.376.600,00	155.562,87	319.829,78	0,79	1.056.770,22	155.025,42	300.176,06	1,43	1.076.423,94
SAÚDE	15.782.600,00	15.853.500,00	3.346.159,58	12.126.720,22	29,95	3.726.779,78	2.834.201,62	5.498.924,69	26,18	10.354.575,31
Administração Geral	3.385.000,00	3.294.600,00	371.474,63	1.564.113,99	3,86	1.730.486,01	592.180,01	1.069.817,65	5,09	2.224.782,35
Atenção Básica	6.014.000,00	5.814.800,00	1.792.995,24	5.050.063,68	12,47	764.736,32	1.064.417,16	1.948.479,68	9,28	3.866.320,32
Assistência Hospitalar e Ambulatorial	5.601.000,00	6.057.000,00	1.215.557,10	5.039.051,94	12,45	1.017.948,06	1.041.762,91	2.240.668,96	10,67	3.816.331,04
Suporte Profilático e Terapêutico	103.600,00	109.000,00	36.132,61	43.490,61	0,11	65.509,39	13.685,23	17.386,23	0,08	91.613,77
Vigilância Sanitária	679.000,00	578.100,00	-70.000,00	430.000,00	1,06	148.100,00	122.156,31	222.572,17	1,06	355.527,83
EDUCAÇÃO	25.108.200,00	25.047.300,00	4.661.922,82	14.499.391,15	35,81	10.547.908,85	5.532.678,26	9.492.282,37	45,20	15.555.017,63
Administração Geral	2.816.920,00	3.060.120,00	1.030.315,58	2.008.634,75	4,96	1.051.485,25	572.313,13	879.399,86	4,19	2.180.720,14
Alimentação e Nutrição	530.200,00	558.300,00	557.766,85	557.766,85	1,38	533,15	330.826,31	330.826,31	1,58	227.473,69
Ensino Fundamental	18.613.000,00	17.379.300,00	1.828.971,26	8.928.971,26	22,05	8.450.328,74	3.287.782,33	6.270.296,54	29,85	11.109.003,46
Ensino Médio	12.000,00	12.000,00	0,00	0,00	0,00	12.000,00	0,00	0,00	0,00	12.000,00
Ensino Superior	57.000,00	57.000,00	0,00	42.100,00	0,10	14.900,00	7.023,00	14.034,50	0,07	42.965,50

Prefeitura Municipal de Mulungu do Morro

Em Reais

Estado da Bahia - Prefeitura Municipal de Mulungu do Morro
RELATÓRIO RESUMIDO DA EXECUÇÃO ORÇAMENTÁRIA
DEMONSTRATIVO DA EXECUÇÃO DAS DESPESAS POR FUNÇÃO/SUBFUNÇÃO
ORÇAMENTO FISCAL E DA SEGURIDADE SOCIAL

Período: Março a Abril/2023
 RREO - ANEXO 2 (LRF, Art. 52, Inciso II, alínea "c")

FUNÇÃO/SUBFUNÇÃO (Exceto Intra - Orçamentárias) (I)	DOTAÇÃO INICIAL	DOTAÇÃO ATUALIZADA (a)	DESPESAS EMPENHADAS		SALDO (c)=(a-b)	DESPESAS LIQUIDADAS		SALDO (e)=(a-d)	
			No Bimestre	Até o bimestre (b)		% (b/total (a))	No Bimestre		Até o bimestre (d)
Educação Infantil	1.242.080,00	2.437.380,00	919.769,51	2.257.049,37	5,57	826.276,25	1.481.086,92	7,05	956.293,08
Educação de Jovens e Adultos	228.000,00	129.400,00	0,00	4.311,00	0,01	0,00	4.311,00	0,02	125.089,00
Educação Especial	28.000,00	28.000,00	0,00	0,00	0,00	0,00	0,00	0,00	28.000,00
Educação Básica	256.000,00	371.100,00	135.000,00	207.132,00	0,51	207.132,00	207.132,00	0,99	163.968,00
Transporte Rodoviário	1.325.000,00	1.014.700,00	190.099,62	493.425,92	1,22	301.325,24	305.195,24	1,45	709.504,76
CULTURA	1.039.000,00	911.200,00	634.057,08	674.655,08	1,67	34.725,08	55.323,08	0,26	855.876,92
Administração Geral	173.000,00	165.100,00	31.641,08	64.834,08	0,16	29.473,08	42.666,08	0,20	122.433,92
Divulgação Cultural	866.000,00	746.100,00	602.416,00	609.821,00	1,51	5.252,00	12.657,00	0,06	733.443,00
URBANISMO	6.757.298,42	6.497.398,42	1.634.771,53	3.547.156,53	8,76	1.013.433,97	1.593.349,82	7,59	4.904.048,60
Administração Geral	2.506.098,42	2.479.798,42	412.493,04	1.422.750,60	3,51	537.109,58	930.729,85	4,43	1.549.068,57
Infra-estrutura Urbana	2.487.200,00	2.523.600,00	1.058.863,00	1.568.758,05	3,87	149.493,41	205.056,60	0,98	2.318.543,40
Serviços Urbanos	1.764.000,00	1.494.000,00	163.415,49	555.647,88	1,37	326.830,98	457.563,37	2,18	1.036.436,63
SANEAMENTO	56.000,00	329.600,00	0,00	294.054,37	0,73	44.553,60	89.107,20	0,42	240.492,80
Saneamento Básico Urbano	56.000,00	329.600,00	0,00	294.054,37	0,73	44.553,60	89.107,20	0,42	240.492,80
GESTÃO AMBIENTAL	146.600,00	174.200,00	0,00	52.400,00	0,13	10.508,00	18.316,00	0,09	155.884,00
Administração Geral	82.000,00	109.600,00	0,00	52.400,00	0,13	10.508,00	18.316,00	0,09	91.284,00
Preservação e Conservação	52.600,00	52.600,00	0,00	0,00	0,00	0,00	0,00	0,00	52.600,00
Controle Ambiental	12.000,00	12.000,00	0,00	0,00	0,00	0,00	0,00	0,00	12.000,00
AGRICULTURA	799.000,00	457.300,00	34.518,00	105.829,00	0,26	32.432,53	48.485,57	0,23	408.814,43
Administração Geral	179.000,00	187.300,00	34.518,00	105.829,00	0,26	32.432,53	48.485,57	0,23	138.814,43
Abastecimento	523.000,00	173.000,00	0,00	0,00	0,00	0,00	0,00	0,00	173.000,00
Irrigação	31.000,00	31.000,00	0,00	0,00	0,00	0,00	0,00	0,00	31.000,00
Promoção da Produção Agropecuária	66.000,00	66.000,00	0,00	0,00	0,00	0,00	0,00	0,00	66.000,00
COMÉRCIO E SERVIÇOS	14.000,00	14.000,00	0,00	0,00	0,00	0,00	0,00	0,00	14.000,00
Turismo	14.000,00	14.000,00	0,00	0,00	0,00	0,00	0,00	0,00	14.000,00
ENERGIA	777.000,00	688.900,00	0,00	504.800,00	1,25	102.523,56	202.811,04	0,97	486.088,96

Prefeitura Municipal de Mulungu do Morro

Estado da Bahia - Prefeitura Municipal de Mulungu do Morro
RELATÓRIO RESUMIDO DA EXECUÇÃO ORÇAMENTÁRIA
DEMONSTRATIVO DA EXECUÇÃO DAS DESPESAS POR FUNÇÃO/SUBFUNÇÃO
ORÇAMENTO FISCAL E DA SEGURIDADE SOCIAL
 Período: Março a Abril/2023
 RREO - ANEXO 2 (LRF, Art. 52, Inciso II, alínea "c")

Em Reais

FUNÇÃO/SUBFUNÇÃO (Exceto Intra - Orçamentárias) (I)	DOTAÇÃO INICIAL	DOTAÇÃO ATUALIZADA (a)	DESPESAS EMPENHADAS		SALDO (c)=(a-b)	DESPESAS LIQUIDADAS		SALDO (e)=(a-d)	
			No Bimestre	Até o bimestre (b)		% (b/total b)	No Bimestre		Até o bimestre (d)
Energia Elétrica	777.000,00	688.900,00	0,00	504.800,00	184.100,00	102.523,56	202.811,04	0,97	486.088,96
DESPORTO E LAZER	83.000,00	717.900,00	8.078,37	655.718,58	62.181,42	9.078,37	10.507,01	0,05	707.392,99
Desporto Comunitário	83.000,00	717.900,00	8.078,37	655.718,58	62.181,42	9.078,37	10.507,01	0,05	707.392,99
ENCARGOS ESPECIAIS	1.422.000,00	1.463.800,00	80.518,00	1.213.048,00	250.752,00	179.511,45	317.941,85	1,51	1.145.858,15
Serviço da Dívida Interna	560.000,00	910.100,00	0,00	900.000,00	10.100,00	94.596,53	185.747,94	0,88	724.352,06
Outros Encargos Especiais	862.000,00	553.700,00	80.518,00	313.048,00	240.652,00	84.914,92	132.193,91	0,63	421.506,09
RESERVA DE CONTINGÊNCIA	622.000,00	622.000,00	0,00	0,00	622.000,00	0,00	0,00	0,00	622.000,00
Reserva de Contingência	622.000,00	622.000,00	0,00	0,00	622.000,00	0,00	0,00	0,00	622.000,00
Despesas Intra-Orçamentárias (II)	0,00	0,00	0,00	0,00	0,00	0,00	0,00	0,00	0,00
TOTAL (III)=(I+II)	65.000.000,00	65.000.000,00	11.480.332,62	40.489.069,95	24.510.930,95	11.740.526,95	21.002.827,85	100,00	43.997.172,15

Edimário José Boaventura
93889003591
Prefeito

Ronaldo Teles Pereira
639.699.555-72
Tesorreiro

Flávio Mascarenhas Araujo
038388/0-1
Contador

Washington Wilker Guimarães
638.478.765-20
Controlador

Prefeitura Municipal de Mulungu do Morro

Estado da Bahia - Prefeitura Municipal de Mulungu do Morro
RELATÓRIO RESUMIDO DA EXECUÇÃO ORÇAMENTÁRIA
DEMONSTRATIVO DA RECEITA CORRENTE LÍQUIDA
ORÇAMENTOS FISCAL E DA SEGURIDADE SOCIAL
PERÍODO DE REFERÊNCIA: Maio/2022 a Abril/2023
RREO - ANEXO 3 (LRF, Art. 53, Inciso I)

Em Reais

ESPECIFICAÇÃO	EVOLUÇÃO DA RECEITA REALIZADA NOS ÚLTIMOS 12 MESES												TOTAL (Últimos 12 meses)
	Mai/2022	Jun/2022	Jul/2022	Ago/2022	Set/2022	Out/2022	Nov/2022	Dez/2022	Jan/2023	Fev/2023	Mar/2023	Abr/2023	
RECEITAS CORRENTES (I)	5.377.801,25	6.178.337,69	5.567.366,19	4.976.677,56	4.324.082,15	4.804.072,55	5.485.950,55	6.476.699,42	5.437.526,77	5.470.955,65	4.596.653,96	4.745.010,50	63.441.134,24
Impostos, Taxas e IPTU	206.932,63	175.170,87	173.534,81	152.239,04	129.781,34	385.067,05	148.407,03	238.828,49	200.298,35	151.648,86	155.518,36	200.310,88	2.317.737,71
ISS	5.252,60	1.617,74	1.287,93	2.948,15	6.158,79	539,93	1.132,74	1.290,86	3.595,80	3.511,67	16.244,14	12.343,07	55.923,42
ITBI	173.273,56	142.747,67	141.155,23	122.477,06	100.381,46	123.593,37	116.616,20	207.749,47	155.893,67	110.048,36	116.684,90	154.940,25	1.665.561,20
IRRF	0,00	140,53	426,73	965,13	63,39	0,00	173,83	0,00	48,03	0,00	617,50	291,05	2.726,19
Outros Impostos, Taxas e Contribuições	20.225,49	17.690,66	23.312,10	20.362,19	21.799,28	259.505,62	29.746,13	29.227,85	12.513,06	27.481,16	0,00	28.692,08	490.557,62
Receita Patrimonial	8.180,98	12.974,27	7.352,82	5.486,51	1.378,42	1.428,13	736,13	560,31	28.247,79	10.607,67	21.971,82	4.044,43	102.969,28
Rendimentos de Aplicação	73.310,27	72.308,90	79.415,23	83.570,46	77.376,85	67.096,11	64.351,22	74.742,86	66.132,30	62.937,24	73.307,25	50.079,94	844.628,63
Outras Receitas	0,00	0,00	0,00	0,00	0,00	0,00	0,00	0,00	0,00	0,00	0,00	0,00	0,00
Receita Agropecuária	0,00	0,00	0,00	0,00	0,00	0,00	0,00	0,00	0,00	0,00	0,00	0,00	0,00
Receita Industrial	0,00	0,00	0,00	0,00	0,00	0,00	0,00	0,00	0,00	0,00	0,00	0,00	0,00
Receita de Serviço	0,00	86.605,25	0,00	0,00	12,43	11,96	73.480,25	0,00	0,00	0,00	0,00	0,00	160.109,89
Transferências Correntes	4.913.018,35	5.843.742,67	5.311.406,15	4.702.378,53	4.093.456,32	4.305.182,37	5.134.154,03	6.123.246,13	5.150.302,53	5.234.793,46	4.346.333,03	4.464.847,39	59.622.860,96
Cota-Parte do FPM	1.766.097,23	1.652.520,98	2.224.189,28	1.615.993,86	1.488.306,89	1.416.073,66	1.779.746,82	1.904.746,75	1.807.618,97	2.392.233,20	1.463.438,79	1.673.167,23	21.184.136,66
Cota-Parte do ICMS	983.476,93	765.793,41	862.453,89	992.853,77	743.805,42	832.441,52	870.874,86	967.495,73	637.301,42	638.352,38	703.712,42	746.348,70	9.745.010,45
Cota-Parte do IPVA	20.049,96	13.117,07	16.483,22	17.590,00	23.593,82	18.021,48	24.576,68	18.863,25	22.383,28	47.515,81	22.923,86	24.167,71	269.286,14
Cota-Parte do ITR	0,00	17,90	58,17	0,00	574,85	506,74	83,28	0,00	1.395,33	191,93	821,09	23,34	3.672,63
LC 87/1996	0,00	0,00	0,00	0,00	0,00	0,00	0,00	0,00	0,00	0,00	0,00	0,00	0,00
FUNDEB	1.503.471,29	1.533.957,85	1.445.407,03	1.593.639,13	1.400.829,01	1.487.414,02	1.596.921,25	1.695.239,02	2.259.663,19	1.699.015,09	1.494.431,98	1.509.437,45	19.219.426,31
Outras Transferências	639.922,94	1.878.335,46	762.814,56	482.301,77	436.346,33	550.724,95	861.851,14	1.536.896,38	421.940,34	457.485,05	661.004,89	511.702,96	9.201.328,77
Outras Receitas Correntes	184.540,00	510,00	3.010,00	38.489,53	23.455,21	46.715,06	65.558,02	39.881,94	20.793,59	21.576,09	21.495,32	29.772,29	495.797,05

Prefeitura Municipal de Mulungu do Morro

Estado da Bahia - Prefeitura Municipal de Mulungu do Morro
RELATÓRIO RESUMIDO DA EXECUÇÃO ORÇAMENTÁRIA
DEMONSTRATIVO DA RECEITA CORRENTE LIQUIDA
ORÇAMENTOS FISCAL E DA SEGURIDADE SOCIAL
PERÍODO DE REFERÊNCIA: Maio/2022 a Abril/2023
RREO - ANEXO 3 (LRF, Art. 53, Inciso I)

Em Reais

ESPECIFICAÇÃO	EVOLUÇÃO DA RECEITA REALIZADA NOS ÚLTIMOS 12 MESES												TOTAL (Últimos 12 meses)
	Mai/2022	Jun/2022	Jul/2022	Ago/2022	Set/2022	Out/2022	Nov/2022	Dez/2022	Jan/2023	Fev/2023	Mar/2023	Abr/2023	
DEDUÇÕES (II)	553.924,70	486.289,79	459.248,77	525.287,43	421.625,29	452.828,44	0,00	0,00	493.739,67	615.658,56	438.035,87	488.215,31	4.934.853,83
Dedução para o FUNDEB	553.924,70	486.289,79	459.248,77	525.287,43	421.625,29	452.828,44	535.076,19	578.221,65	493.739,67	615.658,56	438.035,87	488.215,31	6.048.151,67
RCL (III) = (I - II)	4.823.876,55	5.692.047,90	5.108.117,42	4.451.390,13	3.902.456,86	4.351.244,11	4.950.874,36	5.898.477,77	4.943.787,10	4.855.297,09	4.158.618,09	4.256.795,19	57.392.982,57
(-) Transferências obrigatórias da União (IV)	0,00	0,00	0,00	0,00	0,00	0,00	0,00	0,00	0,00	0,00	0,00	0,00	0,00
RCL Ajustada Limites Endividamento (V) = (III - IV)	4.823.876,55	5.692.047,90	5.108.117,42	4.451.390,13	3.902.456,86	4.351.244,11	4.950.874,36	5.898.477,77	4.943.787,10	4.855.297,09	4.158.618,09	4.256.795,19	57.392.982,57
(-) Transferências obrigatórias da União (VI)	0,00	0,00	0,00	0,00	0,00	0,00	0,00	0,00	0,00	0,00	0,00	0,00	0,00
RCL Ajustada Limites Pessoal (VII) = (V - VI)	4.823.876,55	5.692.047,90	5.108.117,42	4.451.390,13	3.902.456,86	4.351.244,11	4.950.874,36	5.898.477,77	4.943.787,10	4.855.297,09	4.158.618,09	4.256.795,19	57.392.982,57

Edimario José Boaventura
93889003591
Prefeito

Ronaldo Teles Pereira
639.699.555-72
Tesorreiro

Flávio Mascarenhas Araújo
038388/0-1
Contador

Washington Wilker Guimarães
638.478.765-20
Controlador

Prefeitura Municipal de Mulungu do Morro

Estado da Bahia - Prefeitura Municipal de Mulungu do Morro

RELATÓRIO RESUMIDO DA EXECUÇÃO ORÇAMENTÁRIA

Demonstrativo de Receitas e Despesas Previdenciárias e das Receitas e Despesas Associadas às Pensões e Inativos Militares

ORÇAMENTOS FISCAL E DA SEGURIDADE SOCIAL

Período: Março A Abril/2023

RREO - ANEXO 4 (LRF, Art. 53, Inciso II)

REGIME PRÓPRIO DE PREVIDÊNCIA DOS SERVIDORES - RPPS		
FUNDO EM CAPITALIZAÇÃO (PLANO PREVIDENCIÁRIO)		
RECEITAS PREVIDENCIÁRIAS - RPPS (FUNDO EM CAPITALIZAÇÃO)	PREVISÃO ATUALIZADA (a)	RECEITAS REALIZADAS Até o Bimestre (b)
RECEITAS CORRENTES (I)	0,00	0,00
Receita de Contribuições dos Segurados	0,00	0,00
Ativo	0,00	0,00
Inativo	0,00	0,00
Pensionista	0,00	0,00
Receitas de Contribuições Patronais	0,00	0,00
Ativo	0,00	0,00
Inativo	0,00	0,00
Pensionista	0,00	0,00
Receitas Patrimonial	0,00	0,00
Receitas Imobiliárias	0,00	0,00
Receitas de Valores Mobiliários	0,00	0,00
Outras Receitas Patrimoniais	0,00	0,00
Receita de Serviços	0,00	0,00
Outras Receitas Correntes	0,00	0,00
Compensação Previdenciária do RGPS para o RPPS	0,00	0,00
Aportes Periódicos para Amortização de Déficit Atuarial do RPPS (II)1	0,00	0,00
Demais Receitas Correntes	0,00	0,00
RECEITAS DE CAPITAL (III)	0,00	0,00
Alienação de Bens	0,00	0,00
Amortização de Empréstimos	0,00	0,00
Outras Receitas de Capital	0,00	0,00
TOTAL DAS RECEITAS DO FUNDO EM CAPITALIZAÇÃO (IV) = (I + III - II)		

Prefeitura Municipal de Mulungu do Morro

Estado da Bahia - Prefeitura Municipal de Mulungu do Morro

RELATÓRIO RESUMIDO DA EXECUÇÃO ORÇAMENTÁRIA

Demonstrativo de Receitas e Despesas Previdenciárias e das Receitas e Despesas Associadas às Pensões e Inativos Militares

ORÇAMENTOS FISCAL E DA SEGURIDADE SOCIAL

Período: Março A Abril/2023

RREO - ANEXO 4 (LRF, Art. 53, Inciso II)

DESPESAS PREVIDENCIÁRIAS - RPPS (FUNDO EM CAPITALIZAÇÃO)	DOTAÇÃO ATUALIZADA (c)	Despesas Empenhadas Até o Bimestre (d)	Despesas Liquidadas Até o Bimestre (e)	Despesa Paga Até o Bimestre (f)	Inscrita em Restos a Pagar Não Processados No Exercício (g)
Benefícios	0,00	0,00	0,00	0,00	0,00
Aposentadorias	0,00	0,00	0,00	0,00	0,00
Pensões por Morte	0,00	0,00	0,00	0,00	0,00
Outras Despesas Previdenciárias	0,00	0,00	0,00	0,00	0,00
Compensação Financeira entre os regimes	0,00	0,00	0,00	0,00	0,00
Demais Despesas Previdenciárias	0,00	0,00	0,00	0,00	0,00
Pensões	0,00	0,00	0,00	0,00	0,00
Outros Benefícios Previdenciários	0,00	0,00	0,00	0,00	0,00
TOTAL DAS DESPESAS DO FUNDO EM CAPITALIZAÇÃO (V)					
RESULTADO PREVIDENCIÁRIO - FUNDO EM CAPITALIZAÇÃO (VI) = (IV - V)					
RECURSOS RPPS ARRECADADOS EM EXERCÍCIOS ANTERIORES	PREVISÃO ORÇAMENTÁRIA				
Valor					
RESERVA ORÇAMENTÁRIA DO RPPS	PREVISÃO ORÇAMENTÁRIA				
Valor					
APORTES DE RECURSOS PARA O PLANO PREVIDENCIÁRIO DO RPPS	APORTES REALIZADOS				
Plano de Amortização - Contribuição Patronal Suplementar					0,00
Plano de Amortização - Aporte Periódico de Valores Predefinidos					0,00
Outros Aportes para o RPPS					0,00
Recursos para Cobertura de Déficit Financeiro					0,00
BENS E DIREITOS DO RPPS	SALDO ATUAL				
Caixa e Equivalentes de Caixa					0,00
Investimentos e Aplicações					0,00
Outros Bens e Direitos					0,00

Prefeitura Municipal de Mulungu do Morro

Estado da Bahia - Prefeitura Municipal de Mulungu do Morro

RELATÓRIO RESUMIDO DA EXECUÇÃO ORÇAMENTÁRIA

Demonstrativo de Receitas e Despesas Previdenciárias e das Receitas e Despesas Associadas às Pensões e Inativos Militares

ORÇAMENTOS FISCAL E DA SEGURIDADE SOCIAL

Período: Março A Abril/2023

RREO - ANEXO 4 (LRF, Art. 53, Inciso II)

FUNDO EM REPARTIÇÃO (PLANO FINANCEIRO)		
RECEITAS PREVIDENCIÁRIAS - RPPS (FUNDO EM REPARTIÇÃO)	PREVISÃO ATUALIZADA (a)	RECEITAS REALIZADAS Até o Bimestre (b)
RECEITAS CORRENTES (I)	0,00	0,00
Receita de Contribuições dos Segurados	0,00	0,00
Ativo	0,00	0,00
Inativo	0,00	0,00
Pensionista	0,00	0,00
Receitas de Contribuições Patronais	0,00	0,00
Ativo	0,00	0,00
Inativo	0,00	0,00
Pensionista	0,00	0,00
Receitas Patrimonial	0,00	0,00
Receitas Imobiliárias	0,00	0,00
Receitas de Valores Mobiliários	0,00	0,00
Outras Receitas Patrimoniais	0,00	0,00
Receita de Serviços	0,00	0,00
Outras Receitas Correntes	0,00	0,00
Compensação Previdenciária do RGPS para o RPPS	0,00	0,00
Aportes Periódicos para Amortização de Déficit Atuarial do RPPS (II)1	0,00	0,00
Demais Receitas Correntes	0,00	0,00
RECEITAS DE CAPITAL (III)	0,00	0,00
Alienação de Bens	0,00	0,00
Amortização de Empréstimos	0,00	0,00
Outras Receitas de Capital	0,00	0,00
TOTAL DAS RECEITAS DO FUNDO EM REPARTIÇÃO (IX) = (VII + VIII)		

Prefeitura Municipal de Mulungu do Morro

Estado da Bahia - Prefeitura Municipal de Mulungu do Morro

RELATÓRIO RESUMIDO DA EXECUÇÃO ORÇAMENTÁRIA

Demonstrativo de Receitas e Despesas Previdenciárias e das Receitas e Despesas Associadas às Pensões e Inativos Militares

ORÇAMENTOS FISCAL E DA SEGURIDADE SOCIAL

Período: Março A Abril/2023

RREO - ANEXO 4 (LRF, Art. 53, Inciso II)

DESPESAS PREVIDENCIÁRIAS - RPPS (FUNDO EM REPARTIÇÃO)	DOTAÇÃO ATUALIZADA (c)	Despesas Empenhadas Até o Bimestre (d)	Despesas Liquidadas Até o Bimestre (e)	Despesa Paga Até o Bimestre (f)	Inscrita em Restos a Pagar Não Processados No Exercício (g)
Benefícios	0,00	0,00	0,00	0,00	0,00
Aposentadorias	0,00	0,00	0,00	0,00	0,00
Pensões por Morte	0,00	0,00	0,00	0,00	0,00
Outras Despesas Previdenciárias	0,00	0,00	0,00	0,00	0,00
Compensação Financeira entre os regimes	0,00	0,00	0,00	0,00	0,00
Demais Despesas Previdenciárias	0,00	0,00	0,00	0,00	0,00
Pensões	0,00	0,00	0,00	0,00	0,00
Outros Benefícios Previdenciários	0,00	0,00	0,00	0,00	0,00
TOTAL DAS DESPESAS DO FUNDO EM REPARTIÇÃO (X)					

RESULTADO PREVIDENCIÁRIO - FUNDO EM REPARTIÇÃO (XI) = (IX - X)2					
---	--	--	--	--	--

APORTES DE RECURSOS PARA O FUNDO EM REPARTIÇÃO DO RPPS	APORTES REALIZADOS
Recursos para Cobertura de Insuficiências Financeiras	
Recursos para Formação de Reserva	

ADMINISTRAÇÃO DO REGIME PRÓPRIO DE PREVIDÊNCIA DOS SERVIDORES - RPPS

RECEITAS DA ADMINISTRAÇÃO - RPPS	PREVISÃO ATUALIZADA (a)	RECEITAS REALIZADAS Até o Bimestre (b)
Receitas Correntes	0,00	0,00
TOTAL DAS RECEITAS DA ADMINISTRAÇÃO RPPS (XII)	0,00	0,00

DESPESAS DA ADMINISTRAÇÃO - RPPS	DOTAÇÃO ATUALIZADA (c)	Despesas Empenhadas Até o Bimestre (d)	Despesas Liquidadas Até o Bimestre (e)	Despesa Paga Até o Bimestre (f)	Inscrita em Restos a Pagar Não Processados No Exercício (g)
Despesas Correntes (XIII)	0,00	0,00	0,00	0,00	0,00
Pessoal e Encargos Sociais	0,00	0,00	0,00	0,00	0,00
Demais Despesas Correntes	0,00	0,00	0,00	0,00	0,00
Despesas de Capital (XIV)	0,00	0,00	0,00	0,00	0,00
TOTAL DAS DESPESAS DA ADMINISTRAÇÃO RPPS (XV) = (XIII + XIV)					
RESULTADO DA ADMINISTRAÇÃO RPPS (XVI) = (XII - XV)2					

BENEFÍCIOS PREVIDENCIÁRIOS MANTIDOS PELO TESOUREIRO

RECEITAS PREVIDENCIÁRIAS (BENEFÍCIOS MANTIDOS PELO TESOUREIRO)	PREVISÃO ATUALIZADA (a)	RECEITAS REALIZADAS Até o Bimestre (b)
Contribuições dos Servidores	0,00	0,00
Demais Receitas Previdenciárias	0,00	0,00
TOTAL DAS RECEITAS (BENEFÍCIOS MANTIDOS PELO TESOUREIRO) (XVII)	0,00	0,00

Prefeitura Municipal de Mulungu do Morro

Estado da Bahia - Prefeitura Municipal de Mulungu do Morro**RELATÓRIO RESUMIDO DA EXECUÇÃO ORÇAMENTÁRIA**

Demonstrativo de Receitas e Despesas Previdenciárias e das Receitas e Despesas Associadas às Pensões e Inativos Militares

ORÇAMENTOS FISCAL E DA SEGURIDADE SOCIAL

Período: Março A Abril/2023

RREO - ANEXO 4 (LRF, Art. 53, Inciso II)

DESPESAS PREVIDENCIÁRIAS (BENEFÍCIOS MANTIDOS PELO TESOURO)	DOTAÇÃO ATUALIZADA (c)	Despesas Empenhadas Até o Bimestre (d)	Despesas Liquidadas Até o Bimestre (e)	Despesa Paga Até o Bimestre (f)	Inscrita em Restos a Pagar Não Processados No Exercício (g)
Aposentadorias	0,00	0,00	0,00	0,00	0,00
Pensões	0,00	0,00	0,00	0,00	0,00
Outras Despesas Previdenciárias	0,00	0,00	0,00	0,00	0,00
TOTAL DAS DESPESAS DA ADMINISTRAÇÃO RPPS (XV) = (XIII + XIV)					
RESULTADO DA ADMINISTRAÇÃO RPPS (XVI) = (XII - XV)2					

NOTA EXPLICATIVA: NÃO HOUVE MOVIMENTO

Prefeitura Municipal de Mulungu do Morro

Estado da Bahia - Prefeitura Municipal de Mulungu do Morro
RELATÓRIO RESUMIDO DA EXECUÇÃO ORÇAMENTÁRIA
DEMONSTRATIVO DOS RESULTADOS PRIMÁRIO E NOMINAL
ORÇAMENTO FISCAL E DA SEGURIDADE SOCIAL
 Período: Março/2023 A Abril/2023
 RREO - ANEXO 6 (LRF, Art. 53, Inciso III)

Em Reais

RECEITAS PRIMÁRIAS	ACIMA DA LINHA	
	PREVISÃO ATUALIZADA	RECEITAS REALIZADAS ATÉ O BIMESTRE (a)
RECEITAS CORRENTES (I)	62.222.000,00	18.214.497,47
Impostos, Taxas e Contribuições de Melhoria	2.596.720,00	707.776,45
IPTU	239.600,00	35.694,68
ISS	2.064.320,00	537.567,18
ITBI	15.600,00	956,58
IRRF	204.000,00	80.571,99
Outros Impostos, Taxas e Contribuições de Melhoria	73.200,00	52.986,02
Contribuições	12.000,00	0,00
Receita Patrimonial	94.600,00	252.456,73
Aplicações Financeiras (II)	76.600,00	252.456,73
Outras Receitas Patrimoniais	18.000,00	0,00
Transferências Correntes	59.117.880,00	17.160.627,00
Cota-Parte do FPM	17.464.000,00	5.869.166,65
Cota-Parte do ICMS	13.600.000,00	2.180.572,01
Cota-Parte do IPVA	192.000,00	93.592,80
Cota-Parte do ITR	9.600,00	2.088,62
Transferências da LC 87/1996	0,00	0,00
Transferências da LC 61/1989	0,00	0,00
Transferências do FUNDEB	19.600.080,00	6.962.547,71
Outras Transferências Correntes	8.252.200,00	2.052.659,21
Demais Receitas Correntes	400.800,00	93.637,29
Outras Receitas Financeiras (III)	0,00	0,00
Outras Transferências Correntes	400.800,00	93.637,29
RECEITAS PRIMÁRIAS CORRENTES (IV) = (I - II - III)	62.145.400,00	17.962.040,74
RECEITAS DE CAPITAL (V)	2.778.000,00	136.537,36
Operações de Crédito (VI)	10.000,00	0,00
Amortização de Empréstimos (VII)	0,00	0,00

Prefeitura Municipal de Mulungu do Morro

Estado da Bahia - Prefeitura Municipal de Mulungu do Morro
RELATÓRIO RESUMIDO DA EXECUÇÃO ORÇAMENTÁRIA
DEMONSTRATIVO DOS RESULTADOS PRIMÁRIO E NOMINAL
ORÇAMENTO FISCAL E DA SEGURIDADE SOCIAL
 Período: Março/2023 A Abril/2023
 RREO - ANEXO 6 (LRF, Art. 53, Inciso III)

Em Reais

ACIMA DA LINHA		RECEITAS REALIZADAS ATÉ O BIMESTRE (a)
RECEITAS PRIMÁRIAS	PREVISÃO ATUALIZADA	
Alienação de Bens	10.000,00	0,00
Receitas de Alienação de Investimentos Temporários (VII)	0,00	0,00
Receitas de Alienação de Investimentos Permanentes (IX)	0,00	0,00
Outras Alienações de Bens	10.000,00	0,00
Transferências de Capital	2.758.000,00	136.537,36
Convênios	0,00	0,00
Outras Transferências de Capital	2.758.000,00	136.537,36
Outras Receitas de Capital	0,00	0,00
Outras Receitas de Capital Não Primárias (X)	0,00	0,00
Outras Receitas de Capital Primárias	0,00	0,00
RECEITAS PRIMÁRIAS DE CAPITAL (XI) = (V - VI - VII - VIII - IX - X)	2.768.000,00	136.537,36
RECEITA PRIMÁRIA TOTAL (XII) = (IV + XI)	64.913.400,00	18.098.578,10

Prefeitura Municipal de Mulungu do Morro

Em Reais

Estado da Bahia - Prefeitura Municipal de Mulungu do Morro
RELATÓRIO RESUMIDO DA EXECUÇÃO ORÇAMENTÁRIA
DEMONSTRATIVO DOS RESULTADOS PRIMÁRIO E NOMINAL
ORÇAMENTO FISCAL E DA SEGURIDADE SOCIAL
 Período: Março/2023 A Abril/2023
 RREO - ANEXO 6 (LRF, Art. 53, Inciso III)

DESPESAS PRIMÁRIAS	DOTAÇÃO ATUALIZADA	DESPESAS EMPENHADAS	DESPESAS LIQUIDADAS	DESPESAS PAGAS (a)	RESTOS A PAGAR PROCESSADOS PAGOS (b)	RESTOS A PAGAR NÃO PROCESSADOS	
						LIQUIDADOS	PAGOS (c)
DESPESAS CORRENTES (XIII)	56.223.912,25	36.669.268,87	20.098.074,50	18.788.895,80	0,00	42.442,11	42.442,11
Pessoal e Encargos Sociais	34.654.575,07	21.255.868,88	12.200.971,95	12.165.166,45	0,00	4.384,00	4.384,00
Juros e Encargos da Dívida (XIV)	10.000,00	0,00	0,00	0,00	0,00	0,00	0,00
Outras Despesas Correntes	23.559.337,18	15.413.399,99	7.897.102,55	6.623.729,35	0,00	38.058,11	38.058,11
DESPESAS PRIMÁRIAS CORRENTES (XV) = (XIII - XIV)	58.213.912,25	36.669.268,87	20.098.074,50	18.788.895,80	0,00	0,00	0,00
DESPESAS DE CAPITAL (XVI)	6.154.087,75	3.819.801,08	904.753,35	811.215,23	0,00	293.500,00	293.500,00
Investimentos	5.253.987,75	2.919.801,08	719.005,41	625.467,29	0,00	293.500,00	293.500,00
Inversões Financeiras	0,00	0,00	0,00	0,00	0,00	0,00	0,00
Concessão de Empréstimos e Financiamentos (XVII)	0,00	0,00	0,00	0,00	0,00	0,00	0,00
Aquisição de Título de Capital já Integralizado (XVIII)	0,00	0,00	0,00	0,00	0,00	0,00	0,00
Aquisição de Título de Crédito (XIX)	0,00	0,00	0,00	0,00	0,00	0,00	0,00
Demais Inversões Financeiras	0,00	0,00	0,00	0,00	0,00	0,00	0,00
Amortização da Dívida (XX)	900.100,00	900.000,00	185.747,94	185.747,94	0,00	0,00	0,00
DESPESAS PRIMÁRIAS DE CAPITAL (XXI) = (XVI - XVII - XVIII - XIX - XX)	5.253.987,75	2.919.801,08	719.005,41	625.467,29	0,00	0,00	0,00
RESERVA DE CONTINGÊNCIA (XXII)	622.000,00	0,00	0,00	0,00	0,00	0,00	0,00
DESPESA PRIMÁRIA TOTAL (XXIII) = (XV + XXI + XXII)	64.089.900,00	39.589.069,95	20.817.079,91	19.414.363,09	0,00	335.942,11	335.942,11
RESULTADO PRIMÁRIO - Acima da Linha (XXIV) = [XIIIa - (XXIIIa + XXIIIb + XXIIIc)]							-1.651.727,10
META FISCAL PARA RESULTADO PRIMÁRIO				VALOR CORRENTE			
Metas fixadas na LDO para o exercício de referência							511.186,50
JUROS NOMINAIS				VALOR INCORRIDO			
Juros, Encargos e Variações Monetárias Ativos (XXV)							0,00
Juros, Encargos e Variações Monetárias Passivos (XXVI)							0,00
RESULTADO NOMINAL - Acima da Linha (XXVII) = XXIV + (XXV - XXVI)							-1.651.727,10
META FISCAL PARA O RESULTADO NOMINAL				VALOR CORRENTE			
Metas fixadas na LDO para o exercício de referência							-556.417,68

Prefeitura Municipal de Mulungu do Morro

ABAIXO DA LINHA	
CÁLCULO DO RESULTADO NOMINAL	SALDO
	Até o Bimestre/2023
Em 31/Dez/2022	Até o Bimestre/2023
(a)	(b)
DIVIDA CONSOLIDADA (XXVIII); DEDUÇÕES (XXIX) Disponibilidade de Caixa Disponibilidade de Caixa Bruta (-) Restos a Pagar Processados (XXX) Demais Haveres Financeiros DIVIDA CONSOLIDADA LIQUIDA (XXXI) = (XXVIII - XXIX)	11.185.803,65 5.639.872,43 6.459.857,15 7.107.885,88 648.028,73 -
RESULTADO NOMINAL - Abaixo da Linha (XXXII) = (XXXIa - XXXIb)	5.545.931,22
AJUSTE METODOLÓGICO	
Até o Bimestre/2023	
VARIACAO SALDO RPP = (XXXIII) = (XXXa - XXXb) RECEITA DE ALIENACAO DE INVESTIMENTOS PERMANENTES (IX) PASSIVOS RECONHECIDOS NA DC (XXXIV); VARIACAO CAMBIAL (XXXV); PAGAMENTO DE PRECATORIOS INTEGRANTES DA DC (XXXVI) AJUSTES RELATIVOS AO RPPS (XXXVII); OUTROS AJUSTES (XXXVIII)	
RESULTADO NOMINAL AJUSTADO - Abaixo da Linha (XXXIX) = (XXXII - XXXIII - IX + XXXIV + XXXV - XXXVI + XXXVII + XXXVIII)	
RESULTADO PRIMARIO - Abaixo da Linha (XL) = XXXIX - (XXV - XXVI)	
INFORMAÇÕES ADICIONAIS	
SALDO DE EXERCÍCIOS ANTERIORES	PREVISÃO ORÇAMENTÁRIA
Recursos Arrecadados em Exercícios Anteriores - RPPS	
Superávit Financeiro Utilizado para Abertura e Reabertura de Créditos Adicionais	
RESERVA ORÇAMENTÁRIA DO RPPS	

NOTA:


Fonte: Sistema Contabilidade

FLAVIO MASCARENHAS DE ARAUJO
CONTADOR
CPF 906.689.525-04

EDIMARIO JOSÉ BOAVENTURA
PREFEITO
CPF 938.890.035-91

Prefeitura Municipal de Mulungu do Morro

Prefeitura Municipal de Mulungu do Morro




Prefeitura Municipal de Mulungu do Morro


Prefeitura Municipal de Mulungu do Morro

Prefeitura Municipal de Mulungu do Morro


Prefeitura Municipal de Mulungu do Morro



Prefeitura Municipal de Mulungu do Morro



Prefeitura Municipal de Mulungu do Morro



Prefeitura Municipal de Mulungu do Morro

Rua Eronides de Souza Santos | 55 | Centro | Mulungu do Morro-Ba

www.pmmulungudomorro.ba.ipmbrasil.org.br

Este documento foi assinado digitalmente por SERASA Experian
55CF77B5245BB56B78F14CDA66F79583

Prefeitura Municipal de Mulungu do Morro

Prefeitura Municipal de Mulungu do Morro

Prefeitura Municipal de Mulungu do Morro

Estado da Bahia - Prefeitura Municipal de Mulungu do Morro
RELATÓRIO RESUMIDO DA EXECUÇÃO ORÇAMENTÁRIA
DEMONSTRATIVO DOS RESTOS A PAGAR POR PODER E ÓRGÃO
ORÇAMENTO FISCAL E DA SEGURIDADE SOCIAL
Período: Março/2023 A Abril/2023
RREO - ANEXO 7 (LRF, art. 53, inciso V)

Em Reais

PODER/ÓRGÃO	RESTOS A PAGAR PROCESSADOS E NÃO PROCESSADOS LIQUIDADOS EM EXERCÍCIOS ANTERIORES				RESTOS A PAGAR NÃO PROCESSADOS					Saldo Total L=(e+k)	
	Inscritos		Pagos (c)	Cancelados (d)	Saldo e=(a+b)- (c+d)	Inscritos		Pagos (i)	Cancelados (j)		Saldos k=(f+g)-(+j)
	Em Exercícios Anteriores (a)	Em 31 de Dezembro ano anterior (b)				Em Exercícios Anteriores (f)	Em 31 de Dezembro ano anterior (g)				
RESTOS A PAGAR (EXCETO INTRA-ORÇAMENTÁRIO) (I)	311.086,62	335.942,11	335.942,11	0,00	311.086,62	40.608,85	23.182,00	23.182,00	0,00	40.608,85	351.695,47
PODER EXECUTIVO	311.086,62	335.942,11	335.942,11	0,00	311.086,62	40.608,85	23.182,00	23.182,00	0,00	40.608,85	351.695,47
	0,00	0,00	0,00	0,00	0,00	0,00	0,00	0,00	0,00	0,00	0,00
PODER LEGISLATIVO	0,00	0,00	0,00	0,00	0,00	0,00	0,00	0,00	0,00	0,00	0,00
Câmara Municipal	0,00	0,00	0,00	0,00	0,00	0,00	0,00	0,00	0,00	0,00	0,00
Tribunal de Contas	0,00	0,00	0,00	0,00	0,00	0,00	0,00	0,00	0,00	0,00	0,00
RESTOS A PAGAR (EXCETO INTRA-ORÇAMENTÁRIO) (II)	0,00	0,00	0,00	0,00	0,00	0,00	0,00	0,00	0,00	0,00	0,00
TOTAL (III)=(I+II)	311.086,62	335.942,11	335.942,11	0,00	311.086,62	40.608,85	23.182,00	23.182,00	0,00	40.608,85	351.695,47

Edimário José Boaventura
93889003591
Prefeito

Ronaldo Teles Pereira
639.699.555-72
Tesorreiro

Flávio Mascarenhas Araujo
038388/0-1
Contador

Washington Wilker Guimarães
638.478.765-20
Controlador

Prefeitura Municipal de Mulungu do Morro

Estado da Bahia - Prefeitura Municipal de Mulungu do Morro
 RELATORIO RESUMIDO DA EXECUÇÃO ORÇAMENTÁRIA
 Demonstrativo das Receitas e Despesas com Manutenção e Desenvolvimento do Ensino - MDE
 ORÇAMENTO FISCAL E DA SEGURIDADE SOCIAL
 Período de Referência: Março/ 2023 a Abril/2023
 RREO - ANEXO 8 (LDB, Art. 72)

RECEITA RESULTANTE DE IMPOSTOS	PREVISÃO ATUALIZADA (a)	RECEITAS REALIZADAS Até o bimestre (b)
1 - RECEITAS DE IMPOSTOS	2.523.520,00	655.179,46
1.1 - Receita Resultante do IPTU	239.600,00	35.694,68
1.2 - Receita Resultante do ITBI	15.600,00	956,58
1.3 - Receita Resultante do ISS	2.064.320,00	537.756,28
1.4 - Receita Resultante do IRRF	204.000,00	80.771,92
2 - RECEITA DE TRANSFERÊNCIAS CONSTITUCIONAIS E LEGAIS	38.896.000,00	10.197.328,66
2.1 - Cota-Parte FPM	21.464.000,00	7.336.458,19
2.1.1 - Parcela referente à CF, art. 159, I, alínea b	21.464.000,00	7.336.458,19
2.1.2 - Parcela referente à CF, art. 159, I, alíneas d e e	0,00	0,00
2.2 - Cota-Parte ICMS	17.000.000,00	2.725.714,92
2.3 - Cota-Parte IPI Exportação	180.000,00	15.733,20
2.4 - Cota-Parte ITR	12.000,00	2.431,69
2.5 - Cota-Parte IPVA	240.000,00	116.990,66
2.6 - Cota-Parte IOF-Ouro	0,00	0,00
2.7 - Compensações Financeiras Provenientes de Impostos e Transferências	0,00	0,00
3 - TOTAL DA RECEITA DE IMPOSTOS (1 + 2)	41.419.520,00	10.852.508,12
4 - TOTAL DESTINADO AO FUNDEB - 20% DE ((2.1.1) + (2.2) + (2.3) + (2.4) + (2.5))	7.779.200,00	2.039.465,73
5 - VALOR MÍNIMO A SER APLICADO ALÉM DO VALOR DESTINADO AO FUNDEB - 5% DE ((2.1.1) + (2.2) + (2.3) + (2.4) + (2.5)) + 25% DE ((1.1) + (1.2) + (1.3) + (1.4) + (2.1.2) + (2.6) + (2.7))	2.575.680,00	673.661,30

Prefeitura Municipal de Mulungu do Morro

INDICADORES DO FUNDEB						
DESPESAS CUSTEADAS COM RECEITAS DO FUNDEB RECEBIDAS NO EXERCÍCIO	DESPESAS EMPENHADAS Até o Bimestre (d)	DESPESAS LIQUIDADAS Até o Bimestre (e)	DESPESAS PAGAS Até o Bimestre (f)	INSCRITAS EM RESTOS A PAGAR NÃO PROCESSADOS (SEM DISPONIBILIDADE DE CAIXA)	INSCRITAS EM RESTOS A PAGAR NÃO PROCESSADOS (SEM DISPONIBILIDADE DE CAIXA)	
13- Total das Despesas do FUNDEB com Profissionais da Educação Básica	10.600.000,00	7.275.948,08	7.275.948,08	0,00	0,00	
14- Total das Despesas custeadas com FUNDEB - Impostos e Transferências de Impostos	10.758.672,59	7.421.107,20	7.421.107,20	0,00	0,00	
15- Total das Despesas custeadas com FUNDEB - Complementação da União - VAAF	0,00	0,00	0,00	0,00	0,00	
16- Total das Despesas custeadas com FUNDEB - Complementação da União - VAAT	0,00	0,00	0,00	0,00	0,00	
17- Total das Despesas custeadas com FUNDEB - Complementação da União - VAAT Aplicadas na Educação Infantil	0,00	0,00	0,00	0,00	0,00	
18- Total das Despesas custeadas com FUNDEB - Complementação da União - VAAT Aplicadas em Despesa de Capital	0,00	0,00	0,00	0,00	0,00	
INDICADORES - Art. 212-A, inciso XI e § 3º - Constituição Federal	VALOR EXIGIDO (i)	VALOR APLICADO (j)		VALOR CONSIDERADO APÓS DEDUÇÕES (k)	% APLICADO (l)	
19- Mínimo de 70% do FUNDEB na Remuneração dos Profissionais da Educação Básica	4.897.305,29	7.275.948,08		7.275.948,08	99,15	
20 - Percentual de 50% da Complementação da União ao FUNDEB (VAAT) na Educação Infantil	565.216,98	0,00		0,00	0,00	
21- Mínimo de 15% da Complementação da União ao FUNDEB - VAAT em Despesas de Capital	169.565,09	0,00		0,00	0,00	
INDICADOR - Art.25, § 3º - Lei nº 14.113, de 2020 - (Máximo de 10% de Superávit)	VALOR MÁXIMO PERMITIDO (m)	VALOR NÃO APLICADO (n)		VALOR NÃO APLICADO AJUSTE (o)	% NÃO APLICADO (p)	
22- Total da Receita Recebida e não Aplicada no Exercício	699.615,04	-424.956,79		-424.956,79	-6,07	
INDICADOR - Art.25, § 3º - Lei nº 14.113, de 2020 - (Aplicação do Superávit de Exercício Anterior)	VALOR DE SUPERÁVIT PERMITIDO NO EXERCÍCIO ANTERIOR (q)	VALOR DE SUPERÁVIT APLICADO ATÉ O PRIMEIRO QUADRIMESTRE (s)	VALOR APLICADO ATE O PRIMEIRO QUADRIMESTRE QUE INTEGRARÁ O LIMITE CONSTITUCIONAL (t)	VALOR APLICADO APÓS O PRIMEIRO QUADRIMESTRE (u)	VALOR NÃO APLICADO (v)	
23- Total das Despesas custeadas com Superávit do FUNDEB	0,00	0,00	0,00	0,00	0,00	
23.1- Total das Despesas custeadas com FUNDEB - Impostos e Transferências de Impostos	0,00	0,00	0,00	0,00	0,00	
23.2- Total das Despesas custeadas com FUNDEB - Complementação da União (VAAF + VAAT)	0,00	0,00	0,00	0,00	0,00	

Prefeitura Municipal de Mulungu do Morro

DESPESAS COM MANUTENÇÃO E DESENVOLVIMENTO DO ENSINO – MDE - CUSTEADAS COM RECEITA DE IMPOSTOS (EXCETO FUNDEB)						
DESPESAS COM AÇÕES TÍPICAS DE MDE - RECEITAS DE IMPOSTOS - EXCETO FUNDEB (Por Área de Atuação)	DOTAÇÃO ATUALIZADA (c)	DESPESAS EMPENHADAS Até o Bimestre (d)	DESPESAS LIQUIDADAS Até o Bimestre (e)	DESPESAS PAGAS Até o Bimestre (f)	INSCRITAS EM RESTOS A PAGAR NÃO PROC. (g)	VALOR
24- EDUCAÇÃO INFANTIL	65.200,00	1.305,00	1.305,00	0,00	0,00	0,00
24.1- Creche	0,00	0,00	0,00	0,00	0,00	0,00
24.2- Pré-escola	65.200,00	1.305,00	1.305,00	0,00	0,00	0,00
25- ENSINO FUNDAMENTAL	3.895.420,00	2.522.066,59	1.392.831,32	1.162.853,81	0,00	0,00
26- TOTAL DAS DESPESAS COM AÇÕES TÍPICAS DE MDE (24 + 25)	3.960.620,00	2.523.371,59	1.394.136,32	1.162.853,81	0,00	0,00
APURAÇÃO DAS DESPESAS PARA FINS DE LIMITE MÍNIMO CONSTITUCIONAL						
27- TOTAL DAS DESPESAS DE MDE CUSTEADAS COM RECURSOS DE IMPOSTOS (FUNDEB E RECEITA DE IMPOSTOS) = (L14(d ou e) + L26(d ou e) + L23.1(t))						8.815.243,52
28 (-) RESULTADO LÍQUIDO DAS TRANSFERÊNCIAS DO FUNDEB = (L7)						2.247.633,96
29 (-) RESTOS A PAGAR NÃO PROCESSADOS INSCRITOS NO EXERCÍCIO SEM DISPONIBILIDADE FINANCEIRA DE RECURSOS DO FUNDEB IMPOSTOS4 = (L14h)						0,00
30 (-) RESTOS A PAGAR NÃO PROCESSADOS INSCRITOS NO EXERCÍCIO SEM DISPONIBILIDADE FINANCEIRA DE RECURSOS DE IMPOSTOS4 e 7						0,00
31 (-) CANCELAMENTO, NO EXERCÍCIO, DE RESTOS A PAGAR INSCRITOS COM DISPONIBILIDADE FINANCEIRA DE RECURSOS DE IMPOSTOS VINCULADOS AO ENSINO = (L34.1(ac) + L34.2(ac))						0,00
32- TOTAL DAS DESPESAS PARA FINS DE LIMITE (27 – (28 + 29 + 30 + 31))						6.567.609,56
APURAÇÃO DO LIMITE MÍNIMO CONSTITUCIONAL						
33- APLICAÇÃO EM MDE SOBRE A RECEITA RESULTANTE DE IMPOSTOS	VALOR EXIGIDO (x)	VALOR APLICADO (w)	% APLICADO (y)			
	2.713.122,25	3.567.609,56	27,70			
RESTOS A PAGAR INSCRITOS EM EXERCÍCIOS ANTERIORES COM DISPONIBILIDADE FINANCEIRA						
34- RESTOS A PAGAR DE DESPESAS COM MDE	SALDO INICIAL (z)	RP LIQUIDADOS (aa)	RP PAGOS (ab)	RP CANCELADOS (ac)	SALDO FINAL (ad)	
34.1 - Executadas com Recursos de Impostos e Transferências de Impostos	0,00	0,00	0,00	0,00	0,00	0,00
34.2 - Executadas com Recursos do FUNDEB - Impostos	0,00	0,00	0,00	0,00	0,00	0,00
34.3 - Executadas com Recursos do FUNDEB - Complementação da União (VAAAT + VAAF)	0,00	0,00	0,00	0,00	0,00	0,00

Prefeitura Municipal de Mulungu do Morro

OUTRAS INFORMAÇÕES PARA CONTROLE					
RECEITAS ADICIONAIS PARA FINANCIAMENTO DO ENSINO	PREVISÃO ATUALIZADA (a)	RECEITAS REALIZADAS Até o bimestre (b)			
35- RECEITA DE TRANSFERÊNCIAS DO FNDE (INCLUINDO RENDIMENTOS DE	1.542.200,00	529.640,87			
35.1- Salário-Educação	420.000,00	149.306,28			
35.2- PDDE	5.000,00	43.488,20			
35.3- PNAE	519.200,00	188.200,12			
35.4 - PNATE	303.000,00	8.419,27			
35.5- Outras Transferências do FNDE	0,00	0,00			
36- RECEITA DE TRANSFERÊNCIAS DE CONVÊNIOS	295.000,00	140.227,00			
37- RECEITA DE ROYALTIES DESTINADOS À EDUCAÇÃO	0,00	0,00			
38- RECEITA DE OPERAÇÕES DE CRÉDITO VINCULADAS À EDUCAÇÃO	0,00	0,00			
39- OUTRAS RECEITAS PARA FINANCIAMENTO DO ENSINO	0,00	0,00			
40- TOTAL DAS RECEITAS ADICIONAIS PARA FINANCIAMENTO DO ENSINO	1.542.200,00	529.640,87			
DESPESAS CUSTEADAS COM RECEITAS ADICIONAIS PARA FINANCIAMENTO DO ENSINO	DOTAÇÃO ATUALIZADA (c)	DESPESAS EMPENHADAS Até o Bimestre (d)	DESPESAS LIQUIDADAS Até o Bimestre (e)	DESPESAS PAGAS Até o Bimestre (f)	INSCRITAS EM RESTOS A PAGAR NÃO PROC. (g)
41- EDUCAÇÃO INFANTIL	117.200,00	107.071,78	0,00	0,00	0,00
41.1- Creche	0,00	0,00	0,00	0,00	0,00
41.2- Pré-escola	117.200,00	107.071,78	0,00	0,00	0,00
42- ENSINO FUNDAMENTAL	1.482.000,00	1.048.175,19	663.004,35	554.393,01	0,00
43- ENSINO MÉDIO	0,00	0,00	0,00	0,00	0,00
44- ENSINO SUPERIOR	0,00	0,00	0,00	0,00	0,00
45- ENSINO PROFISSIONAL NÃO INTEGRADO AO ENSINO REGULAR	139.100,00	62.100,00	14.034,50	10.534,50	0,00
46- TOTAL DAS DESPESAS CUSTEADAS COM RECEITAS ADICIONAIS PARA	1.738.300,00	1.217.346,97	677.038,85	564.927,51	0,00
TOTAL GERAL DAS DESPESAS COM EDUCAÇÃO	DOTAÇÃO ATUALIZADA (c)	DESPESAS EMPENHADAS Até o Bimestre (d)	DESPESAS LIQUIDADAS Até o Bimestre (e)	DESPESAS PAGAS Até o Bimestre (f)	INSCRITAS EM RESTOS A PAGAR NÃO PROC. (g)
47- TOTAL GERAL DAS DESPESAS COM EDUCAÇÃO (12 + 26 + 46)	24.988.100,00	14.499.391,15	9.492.282,37	9.148.888,52	0,00
47.1- Despesas Correntes	24.316.600,00	14.205.473,21	9.305.436,21	8.976.818,88	0,00
47.1.1- Pessoal Ativo	19.186.280,00	10.706.649,43	7.333.337,33	7.333.337,33	0,00
47.1.2- Pessoal Inativo	0,00	0,00	0,00	0,00	0,00
47.1.3- Transferências às instituições comunitárias, profissionais ou filantrópicas	0,00	0,00	0,00	0,00	0,00
47.1.4- Outras Despesas Correntes	5.130.320,00	3.498.823,78	1.972.098,88	1.643.481,55	0,00
47.2- Despesas de Capital	671.500,00	293.917,94	186.846,16	172.069,64	0,00
47.2.1- Transferências às instituições comunitárias, profissionais ou	0,00	0,00	0,00	0,00	0,00
47.2.2- Outras Despesas de Capital	671.500,00	293.917,94	186.846,16	172.069,64	0,00

Prefeitura Municipal de Mulungu do Morro

Estado da Bahia - Prefeitura Municipal de Mulungu do Morro

RELATORIO RESUMIDO DA EXECUÇÃO ORÇAMENTÁRIA

Demonstrativo das Receitas e Despesas com Ações e Serviços Públicos de Saúde
Orçamento Fiscal e da Seguridade Social

Período de Referência: Março/ 2023 A Abril/2023

RREO - ANEXO 12 (LC 141/2012, art. 35)

RECEITAS RESULTANTES DE IMPOSTOS E TRANSFERÊNCIAS CONSTITUCIONAIS E LEGAIS	PREVISÃO INICIAL	PREVISÃO ATUALIZADA (a)	RECEITAS REALIZADAS	
			Até o bimestre (b)	% (b/a) x 100
RECEITA DE IMPOSTOS (I)	2.523.520,00	2.523.520,00	655.179,46	25,96
Receita Resultante do Imposto Predial e Territorial Urbano - IPTU	239.600,00	239.600,00	35.694,68	14,90
IPTU	59.600,00	59.600,00	22.090,57	37,06
Multas, Juros de Mora, Dívida Ativa e outros Encargos do IPTU	180.000,00	180.000,00	13.604,11	7,56
Receita Resultante do Imposto Sobre Transmissão de Bens Inter-Vivos - ITBI	15.600,00	15.600,00	956,58	6,13
ITBI	12.000,00	12.000,00	956,58	7,97
Multas, Juros de Mora, Dívida Ativa e outros Encargos do ITBI	3.600,00	3.600,00	0,00	0,00
Receita Resultante do Imposto Sobre Serviços de Qualquer Natureza - ISS	2.064.320,00	2.064.320,00	537.756,28	26,05
ISS	2.045.120,00	2.045.120,00	537.756,28	26,29
Multas, Juros de Mora, Dívida Ativa e outros Encargos do ISS	19.200,00	19.200,00	0,00	0,00
Receita Resultante do Imposto sobre a Renda Retido na Fonte - IRRF	204.000,00	204.000,00	80.771,92	39,59
RECEITAS DE TRANSFERÊNCIAS CONSTITUCIONAIS E LEGAIS (II)	38.896.000,00	38.896.000,00	10.197.328,66	26,22
Cota-Parte do FPM	21.464.000,00	21.464.000,00	7.336.458,19	34,18
Cota-Parte do ITR	12.000,00	12.000,00	2.431,69	20,26
Cota-Parte do IPVA	240.000,00	240.000,00	116.990,66	48,75
Cota-Parte do ICMS	17.000.000,00	17.000.000,00	2.725.714,92	16,03
Cota-Parte IPI-Exportação	180.000,00	180.000,00	15.733,20	8,74
Compensação Financeira ICMS Desoneração (LC 87/96)	0,00	0,00	0,00	0,00
Outras	0,00	0,00	0,00	0,00
TOTAL DAS RECEITAS RESULTANTES DE IMPOSTOS E TRANSFERÊNCIAS CONSTITUCIONAIS E LEGAIS - (I) + (II)	41.419.520,00	41.419.520,00	10.852.508,12	26,20

Prefeitura Municipal de Mulungu do Morro

DESPESAS COM AÇÕES E SERVIÇOS PÚBLICOS DE SAÚDE (ASPS) - POR SUBFUNÇÃO E CATEGORIA ECONÔMICA	DOTAÇÃO INICIAL	DOTAÇÃO ATUALIZADA (c)	DESPESAS EMPENHADAS		DESPESAS LIQUIDADAS		DESPESAS PAGAS		Inscritas em Restos a Pagar não processados? (g)
			Até o bimestre (d)	%(d/c) x100	Até o bimestre (e)	%(e/c) x100	Até o bimestre (f)	%(f/c) x100	
ATENÇÃO BÁSICA (IV)	1.573.000,00	2.150.600,00	1.850.327,97	86,04	472.417,05	21,97	464.213,25	21,59	0,00
Despesas Correntes	1.550.000,00	2.137.400,00	1.850.327,97	86,57	472.417,05	22,10	464.213,25	21,72	0,00
Despesas de Capital	23.000,00	13.200,00	0,00	0,00	0,00	0,00	0,00	0,00	0,00
ASSISTÊNCIA HOSPITALAR E AMBULATORIAL (V)	4.825.000,00	4.448.800,00	3.650.696,24	82,06	1.226.159,31	27,56	1.012.284,54	22,75	0,00
Despesas Correntes	4.788.000,00	4.411.800,00	3.650.696,24	82,75	1.226.159,31	27,79	1.012.284,54	22,94	0,00
Despesas de Capital	37.000,00	37.000,00	0,00	0,00	0,00	0,00	0,00	0,00	0,00
SUPORTE PROFILÁTICO E TERAPÊUTICO (VI)	88.600,00	94.000,00	43.490,61	46,27	17.386,23	18,50	4.586,00	4,88	0,00
Despesas Correntes	87.600,00	93.000,00	43.490,61	46,76	17.386,23	18,69	4.586,00	4,93	0,00
Despesas de Capital	1.000,00	1.000,00	0,00	0,00	0,00	0,00	0,00	0,00	0,00
VIGILÂNCIA SANITÁRIA (VII)	427.000,00	516.100,00	410.000,00	79,44	222.572,17	43,13	222.572,17	43,13	0,00
Despesas Correntes	424.000,00	513.100,00	410.000,00	79,91	222.572,17	43,38	222.572,17	43,38	0,00
Despesas de Capital	3.000,00	3.000,00	0,00	0,00	0,00	0,00	0,00	0,00	0,00
VIGILÂNCIA EPIDEMIOLÓGICA (VIII)	0,00	0,00	0,00	0,00	0,00	0,00	0,00	0,00	0,00
Despesas Correntes	0,00	0,00	0,00	0,00	0,00	0,00	0,00	0,00	0,00
Despesas de Capital	0,00	0,00	0,00	0,00	0,00	0,00	0,00	0,00	0,00
ALIMENTAÇÃO E NUTRIÇÃO (IX)	0,00	0,00	0,00	0,00	0,00	0,00	0,00	0,00	0,00
Despesas Correntes	0,00	0,00	0,00	0,00	0,00	0,00	0,00	0,00	0,00
Despesas de Capital	0,00	0,00	0,00	0,00	0,00	0,00	0,00	0,00	0,00
OUTRAS SUBFUNÇÕES (X)	3.384.000,00	3.268.600,00	1.538.262,10	47,06	1.043.965,76	31,94	886.373,69	27,12	0,00
Despesas Correntes	3.330.000,00	3.235.500,00	1.516.262,10	46,86	1.021.965,76	31,59	886.373,69	27,40	0,00
Despesas de Capital	54.000,00	33.100,00	22.000,00	66,47	22.000,00	66,47	0,00	0,00	0,00
TOTAL (XI) = (IV + V + VI + VII + VIII + IX - X)	10.297.600,00	10.478.100,00	7.492.776,92	71,51	2.982.500,52	18,50	2.590.029,65	24,72	0,00
APURAÇÃO DO CUMPRIMENTO DO LIMITE MÍNIMO PARA APLICAÇÃO EM ASPS									
Total das Despesas com APSP (XII) = (XI)			7.492.776,92		2.982.500,52		2.590.029,65		
(-) Restos a Pagar Não Processados Inscritos Indevidamente no Exercício sem Disponibilidade Financeira (XIII)			0,00		0,00		0,00		
(-) Despesas custeadas com Recursos Vinculados à Parcela do Percentual Mínimo que não foi Aplicada em ASPS em Exercícios Anteriores (XIV)			0,00		0,00		0,00		
(-) Despesas Custeadas com Disponibilidade de Caixa Vinculada aos Restos a Pagar Cancelados (XV)			0,00		0,00		0,00		
(F) VALOR APLICADO EM ASPS (XVI) = (XII + XIII - XIV - XV)			7.492.776,92		2.982.500,52		2.590.029,65		
Despesa Mínima a ser Aplicada em ASPS (XVII) = (III) X 15% (LC 141/2012)									
Despesa Mínima a ser Aplicada em ASPS (XVIII) = (III) X % (Lei Orgânica Municipal)									
Diferença entre o Valor Aplicado e a Despesa Mínima a ser Aplicada (XVIII) = (XVI) (d ou e) - (XVII)			0,00		1.354.624,30		0,00		
Limite não Cumprido (XX) = (XVIII) (Quando o valor for inferior a zero)			0,00		0,00		23,87		
PERCENTUAL DA RECEITA DE IMPOSTOS E TRANSFERÊNCIAS CONSTITUCIONAIS E LEGAIS APLICADOS EM ASPS (XVIII/III)*100 (mínimo de 15%, conforme LC nº 141/2012 ou % da Lei Orgânica Municipal)			0,00		23,87				

Prefeitura Municipal de Mulungu do Morro

CONTROLE DO VALOR REFERENTE AO PERCENTUAL MÍNIMO NÃO CUMPRIDO EM EXERCÍCIOS ANTERIORES PARA FINS DE APLICAÇÃO DOS RECURSOS VINCULADOS CONFORME ARTIGOS 25 E 26 DA LC 141/2012	LIMITE NÃO CUMPRIDO					Saldo Final (não aplicado) (i) = (h - (j ou j))
	Saldo Inicial (no exercício atual) (h)	Despesas Custeadas no Exercício de Referência		Pagas (k)	Saldo Final (não aplicado) (i) = (h - (j ou j))	
		Liquidadas (j)	Liquidadas (j)			
Diferença de limite não cumprido em 2022 (saldo final = XXd)	0,00	0,00	0,00	0,00	0,00	0,00
Diferença de limite não cumprido em 2021 (saldo inicial igual ao saldo final do demonstrativo do exercício anterior)	0,00	0,00	0,00	0,00	0,00	0,00
Diferença de limite não cumprido em Exercícios Anteriores (saldo inicial igual ao saldo final do demonstrativo do exercício anterior)	0,00	0,00	0,00	0,00	0,00	0,00
TOTAL DA DIFERENÇA DE LIMITE NÃO CUMPRIDO EM EXERCÍCIOS ANTERIORES (XX)	0,00	0,00	0,00	0,00	0,00	0,00

EXECUÇÃO DE RESTOS A PAGAR										
EXERCÍCIO DO EMPENHO	Valor Mínimo para aplicação em ASPS (m)	Valor aplicado em ASPS no exercício (n)	Valor aplicado além do limite mínimo (o)	Total inscrito em RP no exercício (p)	RPNP inscritos Indevidamente no Exercício q = (XId)	Valor inscrito em RP considerado no limite (r)	Total de RP pagas (s)	Total de RP a pagar (t)	Total de RP cancelados ou prescritos (u)	Diferença entre o valor aplicado além do limite e o total de RP cancelados (v)
Empenhos de 2021 (regra nova)	0,00	0,00	0,00	0,00	0,00	0,00	0,00	0,00	0,00	0,00
Empenhos de 2020 (regra nova)	0,00	0,00	0,00	0,00	0,00	0,00	0,00	0,00	0,00	0,00
Empenhos de 2019 (regra nova)	0,00	0,00	0,00	0,00	0,00	0,00	0,00	0,00	0,00	0,00
Empenhos de 2018 e anteriores	0,00	0,00	0,00	0,00	0,00	0,00	0,00	0,00	0,00	0,00
TOTAL DOS RESTOS A PAGAR CANCELADOS OU PRESCRITOS ATÉ O FINAL DO EXERCÍCIO ATUAL QUE AFETARAM O CUMPRIMENTO DO LIMITE (XXI) (soma dos saldos negativos da coluna "v")										
TOTAL DOS RESTOS A PAGAR CANCELADOS OU PRESCRITOS ATÉ O FINAL DO EXERCÍCIO ANTERIOR QUE AFETARAM O CUMPRIMENTO DO LIMITE (XXII) (valor informado exercício anterior)										
TOTAL DOS RESTOS A PAGAR CANCELADOS OU PRESCRITOS NO FINAL DO EXERCÍCIO ATUAL QUE AFETARAM O CUMPRIMENTO DO LIMITE (XXIII) (XXI - XXII) (Artigo 24 p.1º e 2º da LC 141/2012)										

CONTROLE DE RESTOS A PAGAR CANCELADOS OU PRESCRITOS CONSIDERADOS PARA FINS DE APLICAÇÃO DA DISPONIBILIDADE DE CAIXA CONFORME ARTIGO 24 P. 1º E 2º DA LC 141/2012	Saldo Inicial (w)	Despesas Custeadas no Exercício de Referência		Saldo Final (não aplicado) (aa) = (w - (x ou y))	
		Liquidadas (x)	Pagas (z)		
					Liquidadas (y)
Restos a pagar cancelados ou prescritos em 2022 a serem compensados (XXIV) (saldo inicial = XXIII)	0,00	0,00	0,00	0,00	0,00
Restos a pagar cancelados ou prescritos em 2021 a serem compensados (XXV) (saldo inicial igual ao saldo final do demonstrativo do exercício anterior)	0,00	0,00	0,00	0,00	0,00
Restos a pagar cancelados ou prescritos em exercícios anteriores a serem compensados (XXVI) (saldo inicial igual ao saldo final do exercício anterior)	0,00	0,00	0,00	0,00	0,00
TOTAL DE RESTOS A PAGAR CANCELADOS OU PRESCRITOS A COMPENSAR (XXVII)	0,00	0,00	0,00	0,00	0,00

RECEITAS ADICIONAIS PARA O FINANCIAMENTO DA SAÚDE NÃO COMPUTADAS NO CÁLCULO DO MÍNIMO	PREVISÃO INICIAL	PREVISÃO ATUALIZADA (a)	RECEITAS REALIZADAS	
			Até o bimestre (b)	% (b/a) x 100
RECEITAS DE TRANSFERÊNCIAS PARA SAÚDE (XXVIII)	5.471.000,00	5.471.000,00	1.342.125,35	24,53
Proveniente da União	4.901.000,00	4.901.000,00	1.304.437,85	26,62
Proveniente dos Estados	570.000,00	570.000,00	37.687,50	6,61
Proveniente de outros Municípios	0,00	0,00	0,00	0,00
RECEITAS DE OPERAÇÕES DE CRÉDITO VINCULADAS A SAÚDE (XXIX)	0,00	0,00	0,00	0,00
OUTRAS RECEITAS (XXX)	13.000,00	13.000,00	38.798,16	298,45

Prefeitura Municipal de Mulungu do Morro

DESPESAS COM SAÚDE POR SUBFUNÇÕES E CATEGORIA ECONÔMICA NÃO COMPUTADAS NO CÁLCULO DO MÍNIMO	DOTAÇÃO INICIAL	DOTAÇÃO ATUALIZADA (c)	DESPESAS EMPENHADAS		DESPESAS LIQUIDADAS		DESPESAS PAGAS		Inscritas em Restos a Pagar não processados? (g)
			Até o bimestre (d)	%(d/c) x100	Até o bimestre (e)	%(e/c) x100	Até o bimestre (f)	%(f/c) x100	
ATENÇÃO BÁSICA (XXXI)	4.441.000,00	3.664.200,00	3.199.735,71	87,32	1.511.230,69	41,24	1.403.876,15	38,31	0,00
Despesas Correntes	3.869.000,00	3.540.700,00	3.186.431,07	89,99	1.497.926,05	42,31	1.390.571,51	39,27	0,00
Despesas de Capital	572.000,00	123.500,00	13.304,64	10,77	13.304,64	10,77	13.304,64	10,77	0,00
ASSISTÊNCIA HOSPITALAR E AMBULATORIAL (XXXIII)	776.000,00	1.608.200,00	1.388.355,70	86,33	1.112.487,70	69,18	1.112.487,70	69,18	0,00
Despesas Correntes	640.000,00	1.274.500,00	1.088.801,45	85,43	947.763,45	74,36	947.763,45	74,36	0,00
Despesas de Capital	136.000,00	333.700,00	299.554,25	89,77	164.724,25	49,36	164.724,25	49,36	0,00
SUPORTE PROFILÁTICO E TERAPÊUTICO (XXXIV)	15.000,00	15.000,00	0,00	0,00	0,00	0,00	0,00	0,00	0,00
Despesas Correntes	15.000,00	15.000,00	0,00	0,00	0,00	0,00	0,00	0,00	0,00
Despesas de Capital	0,00	0,00	0,00	0,00	0,00	0,00	0,00	0,00	0,00
VIGILÂNCIA SANITÁRIA (XXXV)	252.000,00	62.000,00	20.000,00	32,26	0,00	0,00	0,00	0,00	0,00
Despesas Correntes	249.000,00	59.000,00	20.000,00	33,90	0,00	0,00	0,00	0,00	0,00
Despesas de Capital	3.000,00	3.000,00	0,00	0,00	0,00	0,00	0,00	0,00	0,00
VIGILÂNCIA EPIDEMIOLÓGICA (XXXVI)	0,00	0,00	0,00	0,00	0,00	0,00	0,00	0,00	0,00
Despesas Correntes	0,00	0,00	0,00	0,00	0,00	0,00	0,00	0,00	0,00
Despesas de Capital	0,00	0,00	0,00	0,00	0,00	0,00	0,00	0,00	0,00
ALIMENTAÇÃO E NUTRIÇÃO (XXXVII)	0,00	0,00	0,00	0,00	0,00	0,00	0,00	0,00	0,00
Despesas Correntes	0,00	0,00	0,00	0,00	0,00	0,00	0,00	0,00	0,00
Despesas de Capital	0,00	0,00	0,00	0,00	0,00	0,00	0,00	0,00	0,00
OUTRAS SUBFUNÇÕES (XXXVIII)	0,00	0,00	0,00	0,00	0,00	0,00	0,00	0,00	0,00
Despesas Correntes	0,00	0,00	0,00	0,00	0,00	0,00	0,00	0,00	0,00
Despesas de Capital	0,00	0,00	0,00	0,00	0,00	0,00	0,00	0,00	0,00
TOTAL DAS DESPESAS NÃO COMPUTADAS (XXXIX) = (XXXII + XXXIII + XXXIV + XXXV + XXXVI + XXXVII + XXXVIII)	5.484.000,00	5.349.400,00	4.608.091,41	86,14	2.623.718,39	49,05	2.516.363,85	47,04	0,00
DESPESAS TOTAIS COM SAÚDE EXECUTADAS COM RECURSOS PRÓPRIOS E COM RECURSOS TRANSFERIDOS DE OUTROS ENTES									
ATENÇÃO BÁSICA (XL) = (IV + XXXII)	6.014.000,00	5.814.800,00	5.050.063,68	86,85	1.986.459,74	34,16	1.868.089,40	32,13	0,00
ASSISTÊNCIA HOSPITALAR E AMBULATORIAL (XLI) = (V + XXXIII)	5.601.000,00	6.057.000,00	5.039.051,94	83,19	2.501.148,71	41,29	2.217.630,52	36,61	0,00
SUPORTE PROFILÁTICO E TERAPÊUTICO (XLII) = (VI + XXXIV)	103.600,00	109.000,00	43.490,61	39,90	17.386,23	15,95	4.586,00	4,21	0,00
VIGILÂNCIA SANITÁRIA (XLIII) = (VII + XXXV)	679.000,00	578.100,00	430.000,00	74,38	222.572,17	38,50	222.572,17	38,50	0,00
VIGILÂNCIA EPIDEMIOLÓGICA (XLIV) = (VIII + XXXVI)	0,00	0,00	0,00	0,00	0,00	0,00	0,00	0,00	0,00
ALIMENTAÇÃO E NUTRIÇÃO (XLV) = (XIX + XXXVII)	0,00	28.100,00	557.766,85	1.984,94	399.692,71	1.422,39	0,00	0,00	0,00
OUTRAS SUBFUNÇÕES (XLVI) = (X + XXXVIII)	0,00	0,00	0,00	0,00	0,00	0,00	0,00	0,00	0,00
TOTAL DAS DESPESAS COM SAÚDE (XLVII) = (XI + XXXIX)	12.397.600,00	12.587.000,00	11.120.373,08	88,35	5.127.259,56	40,73	4.312.878,09	34,26	0,00
(-) Despesas executadas com recursos provenientes das transferências de recursos de outros entes	5.484.000,00	5.374.400,00	4.633.943,30	86,22	2.649.570,28	49,30	2.542.215,74	47,30	0,00
TOTAL DAS DESPESAS EXECUTADAS COM RECURSOS PRÓPRIOS (XLVIII)	6.913.600,00	7.212.600,00	6.486.429,78	89,93	2.477.689,28	34,35	1.770.662,35	24,55	0,00

Prefeitura Municipal de Mulungu do Morro

Tabela 13 - Demonstrativo das Parcerias Público Privadas - Estados, DF e Municípios

ESTADO DA BAHIA - PREFEITURA MUNICIPAL DE MULUNGU DO MORRO
 RELATÓRIO RESUMIDO DA EXECUÇÃO ORÇAMENTÁRIA
 DEMONSTRATIVO DAS PARCERIAS PÚBLICO-PRIVADAS
 ORÇAMENTOS FISCAL E DA SEGURIDADE SOCIAL
 MARÇO E ABRIL DE 2023

RREO - Anexo 13 (Lei nº 11.079, de 30.12.2004, arts. 22, 25 e 28)

Em reais

IMPACTOS DAS CONTRATAÇÕES DE PPP	SALDO TOTAL EM 31 DE DEZEMBRO DO EXERCÍCIO ANTERIOR	REGISTROS EFETUADOS EM -EXERCÍCIO-																		
		No bimestre	Até o Bimestre																	
TOTAL DE ATIVOS																				
Ativos Constituídos pela SPE																				
TOTAL DE PASSIVOS																				
Obrigações decorrentes de Ativos Constituídos pela SPE																				
Provisões de PPP																				
Outros Passivos																				
ATOS POTENCIAIS PASSIVOS																				
Obrigações Contratuais																				
Riscos não Provisionados																				
Garantias Concedidas																				
Outros Passivos Contingentes																				
DESPESAS DE PPP																				
DO ENTE FEDERADO, EXCETO ESTATAIS NÃO DEPENDENTES (I) = (I.1 + I.2)																				
Contratadas (I.1)																				
...																				
A contratar (I.2)																				
...																				
DAS ESTATAIS NÃO-DEPENDENTES (II) = (II.1 + II.2)																				
Contratadas (II.1)																				
...																				
A contratar (II.2)																				
...																				
TOTAL DAS DESPESAS DE PPP (III) = (I + II)																				
RECEITA CORRENTE LÍQUIDA (RCL) (IV)																				
TOTAL DAS DESPESAS CONSIDERADAS PARA O LIMITE (I)																				
TOTAL DAS DESPESAS CONSIDERADAS PARA O LIMITE / RCL (%) (V) = (I / IV)																				

FONTE: Sistema Contábil

NOTA:

EDIMARIO JOSÉ BOAVENTURA
 PREFEITO
 CPF 938.890.035-91

FLAVIO MASCARENHAS DE ARAÚJO
 CONTADOR
 CPF 906.689.525-04

Prefeitura Municipal de Mulungu do Morro

Estado da Bahia - Prefeitura Municipal de Mulungu do Morro
RELATÓRIO RESUMIDO DA EXECUÇÃO ORÇAMENTÁRIA
DEMONSTRATIVO SIMPLIFICADO DO RELATÓRIO RESUMIDO DA EXECUÇÃO ORÇAMENTÁRIA
ORÇAMENTO FISCAL E DA SEGURIDADE SOCIAL
 Período de Referência: Janeiro 2023 a Abril/2023
 RREO - ANEXO 14 (LRF, Art. 48)

BALANÇO ORÇAMENTÁRIO	Até o Bimestre
RECEITAS	
Previsão Inicial	65.000.000,00
Previsão Atualizada	65.000.000,00
Receitas Realizadas	18.351.423,86
Déficit Orçamentário	2.651.403,99
Saldos de Exercícios Anteriores (Utilizados para Créditos Adicionais)	0,00
DESPESAS	
Dotação Inicial	65.000.000,00
Créditos Adicionais	13.831.600,00
Dotação Atualizada	65.000.000,00
Despesas Empenhadas	40.489.069,95
Despesas Liquidadas	21.002.827,85
Despesas Pagas	19.600.111,03
Superávit Orçamentário	0,00
DESPESAS POR FUNÇÃO / SUBFUNÇÃO	Até o Bimestre
Despesas Empenhadas	40.489.069,95
Despesas Liquidadas	21.002.827,85
RECEITA CORRENTE LÍQUIDA - RCL	Até o Bimestre
Receita Corrente Líquida	57.392.982,57
Receita Corrente Líquida Ajustada para Cálculo dos Limites de Endividamento	57.392.982,57
Receita Corrente Líquida Ajustada para Cálculo dos Limites da Despesa com Pessoal	57.392.982,57
RECEITAS E DESPESAS DO REGIME PRÓPRIO DE PREVIDÊNCIA DOS SERVIDORES	Até o Bimestre
Fundo em Capitalização (PLANO PREVIDENCIÁRIO)	
Receitas Previdenciárias Realizadas	0,00
Despesas Previdenciárias Empenhadas	0,00
Despesas Previdenciárias Liquidadas	0,00
Resultado Previdenciário	0,00
Fundo em Repartição (PLANO FINANCEIRO)	0,00
Receitas Previdenciárias Realizadas	0,00
Despesas Previdenciárias Empenhadas	0,00
Despesas Previdenciárias Liquidadas	0,00
Resultado Previdenciário	0,00

RESULTADO PRIMÁRIO E NOMINAL	Meta Fixada no anexo de Metas Fiscais da LDO (a)	Resultado Apurado Até o Bimestre (b)	% em Relação à Meta (b/a)
Resultado Primário - Acima da Linha	511.186,50	-1.651.727,10	-323,12
Resultado Nominal - Acima da Linha	-556.417,68	-544.701,59	97,89

Prefeitura Municipal de Mulungu do Morro

RESTOS A PAGAR POR PODER E MINISTÉRIO PÚBLICO	Inscrição	Cancelamento Até o Bimestre	Pagamento Até o Bimestre	Saldo a Pagar
RESTOS A PAGAR PROCESSADOS				
Poder Executivo	647.028,73	0,00	335.942,11	311.086,62
Poder Legislativo	0,00	0,00	0,00	0,00
Poder Judiciário	0,00	0,00	0,00	0,00
Ministério Público	0,00	0,00	0,00	0,00
Defensoria Pública	0,00	0,00	0,00	0,00
RESTOS A PAGAR NÃO-PROCESSADOS				
Poder Executivo	63.790,85	0,00	23.182,00	40.608,85
Poder Legislativo	0,00	0,00	0,00	0,00
Poder Judiciário	0,00	0,00	0,00	0,00
Ministério Público	0,00	0,00	0,00	0,00
Defensoria Pública	0,00	0,00	0,00	0,00
TOTAL	710.819,58	0,00	359.124,11	351.695,47
DESPESA COM MANUTENÇÃO E DESENVOLVIMENTO DO ENSINO	Valor Apurado Até o Bimestre	Limites Constitucionais Anuais		
		% Mínimo a Aplicar no Exercício	% Aplicado Até o Bimestre	
Mínimo Anual de <18% / 25%> das Receitas de Impostos na Manutenção e Desenvolvimento do Ensino	3.608.798,49	<18% / 25%> 70% 50% 15%	27,70	
Mínimo Anual de 70% do FUNDEB na Remuneração dos Profissionais da Educação Básica	4.317.137,01		99,15	
Percentual de 50% da Complementação da União ao Fundeb (VAAT) na Educação Infantil	0,00		0,00	
Mínimo de 15% da Complementação da União ao Fundeb (VAAT) em Despesas de Capital	0,00		0,00	
RECEITAS DE OPERAÇÕES DE CRÉDITO E DESPESAS DE CAPITAL	Valor Apurado no Exercício	Saldo não realizado		
Receita de Operação de Crédito	0,00	0,00		
Despesa de Capital Liquidada	904.753,35	0,00		
PROJEÇÃO ATUARIAL DOS REGIMES DE PREVIDÊNCIA	Exercício	10º Exercício	20º Exercício	35º Exercício
Plano Previdenciário				
Receitas Previdenciárias				
Despesas Previdenciárias				
Resultado Previdenciário				
Plano Previdenciário				
Receitas Previdenciárias				
Despesas Previdenciárias				
Resultado Previdenciário				
RECEITAS DA ALIENAÇÃO DE ATIVOS E APLICAÇÃO DOS RECURSOS	Valor Apurado no Exercício	Saldo não realizado		
Receita de Capital Resultante da Alienação de Ativos	0,00	0,00		
Aplicação dos Recursos da Alienação de Ativos				
DESPESA COM AÇÕES E SERVIÇOS PÚBLICOS DE SAÚDE	Valor Apurado Até o Bimestre	Limites Constitucionais Anuais		
		% Mínimo a Aplicar no Exercício	% Aplicada Até o Bimestre	
Despesas com Ações e Serviços Públicos de Saúde executadas com recursos de impostos	656.652,49	15%	23,87	
DESPESA DE CARÁTER CONTINUADO DERIVADAS DE PPP	Valor Apurado no Exercício			
Total das Despesas Consideradas para o Limite / RCL (%)	0,00			