

Prefeitura Municipal de Ibipeba

Decreto



ESTADO DA BAHIA
PREFEITURA MUNICIPAL DE IBIPEBA
CONSTRUINDO UM NOVO TEMPO



DECRETO Nº 056 , DE 30 DE JANEIRO DE 2023.

Dispõe sobre a programação financeira do Poder Executivo com vistas à compatibilização entre a realização da Receita e a execução da Despesa para o Exercício Financeiro de 2023.

O PREFEITO MUNICIPAL DE IBIPEBA, no uso das atribuições que lhe confere a Lei Orgânica do Município,

Considerando a Lei Complementar nº. 101, de 05 de maio de 2000 a Lei de Responsabilidade Fiscal prevê, em seu art. 8º, que o Poder Executivo estabelecerá, em até trinta dias da promulgação do orçamento, a programação financeira e o cronograma de execução mensal de desembolso e, em seu art. 13º, que prevê o desdobramento em metas bimestrais de arrecadação;

Considerando as normas de escrituração previstas na Lei 4.320/64 e no art. 50 da Lei Complementar nº. 101/2000;

Considerando a transparência necessária das informações contábeis através do Relatório Resumido da Execução Orçamentária e do Relatório de Gestão Fiscal, da Lei Complementar nº. 101/2000, previsto nos artigos 52 a 54 da Lei Complementar nº. 101;

Considerando o encaminhamento realizado por cada Secretaria de Governo das necessidades de realização de despesas durante o Exercício;

Considerando a cronologia dos pagamentos dos restos a pagar e demais exigibilidades inscritas no passivo e a necessidade de o município manter a compatibilidade entre as receitas e despesas orçamentárias conjugadas com o fluxo de recursos extra-orçamentários:

PREFEITURA MUNICIPAL DE IBIPEBA - CNPJ 13.714.803/0001-50
PRAÇA DEZENOVE DE SETEMBRO S/N, CENTRO - IBIPEBA - BAHIA, CEP: 44.970-000
TEL: 74 3648.2110 FAX: 74 3648.2120 E-MAIL: pmibipeba@gmail.com

Praça Praça da Igreja | 02 | Centro | Ibipeba-Ba
www.pmibipeba.ba.ipmbrasil.org.br

Este documento foi assinado digitalmente por SERASA Experian
D5842AABD8A951C27B0EB27F1311F1AB

Prefeitura Municipal de Ibipeba



ESTADO DA BAHIA
PREFEITURA MUNICIPAL DE IBIPEBA
CONSTRUINDO UM NOVO TEMPO



DECRETA:

CAPÍTULO I **DISPOSIÇÕES PRELIMINARES**

Art. 1º Fica estabelecida a Programação Financeira e o Cronograma de Desembolso da Administração Direta e Indireta do Município, consoante a Lei que estima a receita e autoriza a despesa do Município, **Lei nº 423, de 29 de Dezembro de 2022.**

Parágrafo Único - Fazem parte integrante deste Decreto:

I – O Anexo que dispõe sobre o desdobramento da Receita em metas mensais, bimestrais para o Exercício 2023, da receita estimada no orçamento, bem como da reestimativa de receita a cada bimestre;

II – O Anexo que dispõe sobre a Programação Financeira da Administração Direta e Indireta do Município, ficando autorizadas a utilizar no Exercício.

CAPÍTULO II **DA PROGRAMAÇÃO FINANCEIRA E DO CRONOGRAMA DE DESEMBOLSO** **SEÇÃO I** **DAS FINALIDADES**

Art. 2º - A programação financeira e o cronograma de desembolso, com o objetivo de cumprir o princípio do planejamento e do equilíbrio das contas públicas, destinam-se a:

I - assegurar às Secretarias de Governo a implementação do planejamento realizado em cada Pasta, com vistas à melhor execução dos programas de governo;

II - Identificar as causas do déficit financeiro ou orçamentário, quando houver;

III - servir de subsídio para a definição dos critérios para a limitação de empenho e movimentação financeira, em caso de não atingir os resultados fiscais, nominal e primário previsto na Lei de Diretrizes Orçamentárias, conforme art. 4º, §1º da Lei Complementar nº. 101/2000;

IV - possibilitar identificar as falhas no planejamento orçamentário;

V - permitir o planejamento do fluxo de caixa de toda a Administração Municipal, direta e indireta, e o controle deste fluxo, conforme prevê o art. 50, II, da Lei Complementar nº. 101/2000;

VI - fazer frente, financeiramente, aos riscos fiscais previstos no Anexo de Riscos Fiscais de que trata o art. 4º, § 3º, da Lei Complementar nº. 101/2000 e previstos no orçamento na Reserva de Contingência, conforme art. 5º, III, “b” da mesma Lei;

Prefeitura Municipal de Ibipeba



ESTADO DA BAHIA
PREFEITURA MUNICIPAL DE IBIPEBA
CONSTRUINDO UM NOVO TEMPO



VII - permitir a correta utilização dos recursos financeiros legalmente vinculados ao objeto de sua vinculação, ainda que em exercício diverso daquele em que ocorreu o ingresso;

VIII - permitir ao Município o cumprimento dos compromissos legais e os decorrentes de fornecimentos e prestação de serviços com o Poder Público;

IX - viabilizar o instrumento de comprovação do planejamento do impacto orçamentário-financeiro, previsto na Lei Complementar nº. 101, no exercício e nos dois seguintes:

- a) da renúncia de receita, conforme art. 14, e a comprovação das medidas de compensação, quando for o caso;
- b) da criação, expansão ou aperfeiçoamento da ação governamental, prevista no art. 16, I;
- c) da despesa obrigatória de caráter continuado, prevista no art. 17, § 1º,

CAPÍTULO III **DA METAS DE ARRECADAÇÃO E DE EXECUÇÃO DA DESPESA**

Art. 3º - Ficam estabelecidas, conforme Anexo deste Decreto, as metas de arrecadação mensal e para os bimestres do presente exercício.

Art. 4º - Fica estabelecida a programação financeira que cada Secretaria de Governo fica autorizada a utilizar, conforme Anexo deste Decreto.

§ 1º. As metas de arrecadação e a programação da despesa deverão ser revistas, no mínimo bimestralmente, com vistas a adequar o planejamento à receita realizada e às novas previsões no bimestre, na forma do Anexo deste Decreto.

§ 2º - Os valores autorizados a empenhar serão os mesmos autorizados a liquidar e a pagar.

§ 3º - O planejamento bimestral da receita e da despesa deverá ser refletido no Demonstrativo de que trata o art. 52 da Lei Complementar nº. 101/2000.

Art. 5º - Em havendo a abertura de crédito adicional que resulte no aumento da despesa prevista, com indicação de recursos provenientes do excesso de arrecadação, seja de recursos próprios ou vinculados, o mesmo deverá repercutir no orçamento através da reestimativa da receita.

CAPÍTULO IV **DOS DESEMBOLSOS** **SEÇÃO I** **DOS CRITÉRIOS PARA OS DESEMBOLSOS**

Art. 6º - As exigibilidades inscritas na Contabilidade do Município no Passivo Circulante, de origem financeira, obedecerão à estrita ordem cronológica de seus

PREFEITURA MUNICIPAL DE IBIPEBA - CNPJ 13.714.803/0001-50
PRAÇA DEZENOVE DE SETEMBRO S/N, CENTRO - IBIPEBA - BAHIA, CEP: 44.970-000
TEL: 74 3648.2110 FAX: 74 3648.2120 E-MAIL: pmibipeba@gmail.com

Prefeitura Municipal de Ibipeba



ESTADO DA BAHIA
PREFEITURA MUNICIPAL DE IBIPEBA
CONSTRUINDO UM NOVO TEMPO



vencimentos de acordo com o vínculo de recursos, nos termos da Lei nº. 8.666/93, art. 5º e suas alterações

Parágrafo Único - A observância da ordem de que trata o *caput* poderá ser alterada:

- I** – para os pagamentos de adiantamento de despesas e diárias.
- II** – para pequenas despesas de pronto pagamento.
- III** – nos casos em que decorra vantagem financeira para o Erário, como descontos e abatimentos que sejam capazes de justificar a alteração da ordem.
- IV** – nos casos em que for decretada situação de emergência ou estado de calamidade pública no Município;
- V** – no pagamento de sentenças judiciais.

Art. 7º - A elaboração dos contratos e atos convocatórios de licitação, no que se refere à forma prevista no art. 40, XIV, “b” e Art. 55, III, da Lei 8.666/93, e suas alterações, deverá obedecer ao fluxo de caixa do órgão/entidade.

SEÇÃO II

DOS REPASSES FINANCEIROS PARA O PODER LEGISLATIVO

Art. 8º - Os repasses financeiros ao Poder Legislativo serão efetuados conforme determina a LDO/2023, **Lei nº 409 de 27/06/2022**.

Art. 9º - Os repasses mensais no Exercício atenderão:

§1º - Ao limite constitucional e aos valores referentes às dotações consignadas na Unidade Orçamentária Câmara de Vereadores para o exercício e em créditos adicionais, e obedecerá a cronograma de desembolso elaborado pelo Legislativo para atendimentos de suas despesas.

§2º - Em caso de o Poder Legislativo não elaborar o seu cronograma de desembolso mensal, para efeitos de repasse, será utilizado o sistema de Duodécimos, sendo repassado 1/12 mensalmente do valor do orçamento da Câmara.

§3º - Ao final do Exercício, depois de deduzidas todas as exigibilidades inscritas no passivo financeiro relativo à Câmara e os valores para os quais haja vinculação de gastos do Legislativo, os saldos de recursos financeiros deverão ser devolvidos ao Executivo ou contabilizados como adiantamento de valores para o próximo exercício.

§4º - O produto da aplicação financeira dos recursos do Poder Legislativo, bem como o IRRF naquele Poder será contabilizado como adiantamento de repasse do mês em que ocorreram.

Prefeitura Municipal de Ibipeba



ESTADO DA BAHIA
PREFEITURA MUNICIPAL DE IBIPEBA
CONSTRUINDO UM NOVO TEMPO



SEÇÃO III

DOS REPASSES FINANCEIROS PARA ATENDER AS VINCULAÇÕES CONSTITUCIONAIS E LEGAIS E AS RECEITAS DE APLICAÇÕES

Art. 10 - Além dos valores creditados em conta específica do retorno do Fundo de Manutenção e Desenvolvimento da Educação Básica e de Valorização dos Profissionais da Educação – **FUNDEB**, os recursos vinculados à Manutenção e Desenvolvimento do Ensino - **MDE**, de que trata a Lei 9.394/96, art. 70, serão transferidos para conta vinculada à **MDE**, até as datas e nos percentuais previstos na Lei 9.394/96, art. 69, §5º e suas alterações.

Art. 11 - Os valores vinculados às Ações e Serviços Públicos de Saúde serão depositados em contas bancárias específicas, para fins de controle e padronização de rotinas, nos mesmos prazos dos depósitos de que trata o artigo anterior.

Art. 12 - O produto da alienação de bens e direitos e os recursos provenientes de transferências voluntárias, convênios ou congêneres, serão depositados em conta bancária vinculada específica para atendimento do disposto no Art. 44 e 50, I, da Lei Complementar nº. 101/2000.

Art. 13 - Os valores decorrentes de receita oriunda de recursos vinculados de que tratam os artigos 10, 11 e 12 serão contabilizados como receita patrimonial e terão o mesmo objeto de aplicação do que o depósito que lhe originou a receita.

CAPÍTULO V

DA ALTERAÇÃO DA PROGRAMAÇÃO FINANCEIRA E CRONOGRAMA DE DESEMBOLSO

Art. 14 - A Secretaria Municipal de Administração, junto com a Secretaria Municipal de Finanças ficará responsável pela elaboração e coordenação do planejamento de que trata este Decreto.

Parágrafo Único - A cada bimestre, no mínimo, será aprovada a atualização dos Anexos de que trata este Decreto.

Art. 15. Os limites autorizados somente poderão ser alterados por outro decreto que o retifique, ficando vedada a alteração no sistema de informática por servidor sem a devida autorização legal.

Art. 16 - Os créditos suplementares e especiais que vierem a ser abertos neste exercício, bem como os créditos especiais e extraordinários reabertos, terão sua execução condicionada aos limites fixados à conta das fontes de recursos correspondentes.

Parágrafo único - A limitação de empenho e movimentação financeira deverá obedecer aos critérios previstos na Lei de Diretrizes Orçamentária.

Prefeitura Municipal de Ibipeba



ESTADO DA BAHIA
PREFEITURA MUNICIPAL DE IBIPEBA
CONSTRUINDO UM NOVO TEMPO



CAPÍTULO VI **DAS DISPOSIÇÕES FINAIS**

Art. 18 - A responsabilidade pelo cumprimento e aprimoramento das normas deste Decreto é de cada Secretário Municipal quanto à sua pasta.

Art. 19 - A fiscalização e acompanhamento do presente Decreto ficam a cargo das Secretarias Municipais de Administração e de Finanças, ficando esta última encarregada de comunicar ao Prefeito Municipal o resultado financeiro dos fluxos de caixa e procederá à avaliação do cumprimento por parte das Unidades Orçamentárias.

Art.20 - Este decreto entra em vigor nesta data, surtindo efeito a partir de 1º de Janeiro de 2023, revogadas as disposições em contrário.

Demóstenes de Sousa Barreto Filho
Prefeito Municipal

Manoel Filho Pedreira de Oliveira
Secretário de Administração

PREFEITURA MUNICIPAL DE IBIPEBA - CNPJ 13.714.803/0001-50
PRAÇA DEZENOVE DE SETEMBRO S/N, CENTRO - IBIPEBA - BAHIA, CEP: 44.970-000
TEL: 74 3648.2110 FAX: 74 3648.2120 E-MAIL: pmibipeba@gmail.com

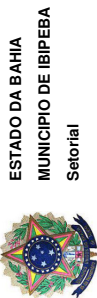
Praça Praça da Igreja | 02 | Centro | Ibipeba-Ba

www.pmibipeba.ba.ipmbrasil.org.br

Este documento foi assinado digitalmente por SERASA Experian
D5842AABD8A951C27B0EB27F1311F1AB

Prefeitura Municipal de Ibipeba

Janeiro / 2023
Exercício de 2023
Cronograma Desembolso



ESTADO DA BAHIA
MUNICÍPIO DE IBIPEBA
Setorial

DESPESAS - Poder/ Unidade Gestora/ Natureza Despesa/ Fontes	LOA	Janeiro	Fevereiro	Março	Abril	Maior	Junho	Julho	Agosto	Setembro	Outubro	Novembro	Dezembro
0 - Poder Legislativo	2.760.000,00	230.001,00	230.001,00	230.001,00	230.001,00	230.001,00	230.001,00	230.001,00	230.001,00	230.001,00	230.001,00	230.001,00	229.989,00
CÂMARA MUNICIPAL DE IBIPEBA													
31 - CONTRATAÇÃO POR TEMPO DETERMINADO	24.308,00	2.026,00	2.026,00	2.026,00	2.026,00	2.026,00	2.026,00	2.026,00	2.026,00	2.026,00	2.026,00	2.026,00	2.022,00
1500.0000 - Recursos não Vinculados de Impostos	24.308,00	2.026,00	2.026,00	2.026,00	2.026,00	2.026,00	2.026,00	2.026,00	2.026,00	2.026,00	2.026,00	2.026,00	2.022,00
31 - VENCIMENTOS E VANTAGENS FIXAS - PESSOAL CIVIL	1.645.020,00	137.085,00	137.085,00	137.085,00	137.085,00	137.085,00	137.085,00	137.085,00	137.085,00	137.085,00	137.085,00	137.085,00	137.085,00
1500.0000 - Recursos não Vinculados de Impostos	1.645.020,00	137.085,00	137.085,00	137.085,00	137.085,00	137.085,00	137.085,00	137.085,00	137.085,00	137.085,00	137.085,00	137.085,00	137.085,00
31 - OBRIGAÇÕES PATRONAIS	329.004,00	27.417,00	27.417,00	27.417,00	27.417,00	27.417,00	27.417,00	27.417,00	27.417,00	27.417,00	27.417,00	27.417,00	27.417,00
1500.0000 - Recursos não Vinculados de Impostos	329.004,00	27.417,00	27.417,00	27.417,00	27.417,00	27.417,00	27.417,00	27.417,00	27.417,00	27.417,00	27.417,00	27.417,00	27.417,00
31 - SENTENÇAS JUDICIAIS	5.600,00	467,00	467,00	467,00	467,00	467,00	467,00	467,00	467,00	467,00	467,00	467,00	463,00
1500.0000 - Recursos não Vinculados de Impostos	5.600,00	467,00	467,00	467,00	467,00	467,00	467,00	467,00	467,00	467,00	467,00	467,00	463,00
31 - DESPESAS DE EXERCÍCIOS ANTERIORES	2.240,00	187,00	187,00	187,00	187,00	187,00	187,00	187,00	187,00	187,00	187,00	187,00	183,00
1500.0000 - Recursos não Vinculados de Impostos	2.240,00	187,00	187,00	187,00	187,00	187,00	187,00	187,00	187,00	187,00	187,00	187,00	183,00
33 - DIÁRIAS - PESSOAL CIVIL	16.384,00	1.365,00	1.365,00	1.365,00	1.365,00	1.365,00	1.365,00	1.365,00	1.365,00	1.365,00	1.365,00	1.365,00	1.369,00
1500.0000 - Recursos não Vinculados de Impostos	16.384,00	1.365,00	1.365,00	1.365,00	1.365,00	1.365,00	1.365,00	1.365,00	1.365,00	1.365,00	1.365,00	1.365,00	1.369,00
33 - MATERIAL DE CONSUMO	105.059,00	8.755,00	8.755,00	8.755,00	8.755,00	8.755,00	8.755,00	8.755,00	8.755,00	8.755,00	8.755,00	8.755,00	8.754,00
1500.0000 - Recursos não Vinculados de Impostos	105.059,00	8.755,00	8.755,00	8.755,00	8.755,00	8.755,00	8.755,00	8.755,00	8.755,00	8.755,00	8.755,00	8.755,00	8.754,00
33 - PASSAGENS E DESPESAS COM LOCOMOÇÃO	6.827,00	569,00	569,00	569,00	569,00	569,00	569,00	569,00	569,00	569,00	569,00	569,00	568,00
1500.0000 - Recursos não Vinculados de Impostos	6.827,00	569,00	569,00	569,00	569,00	569,00	569,00	569,00	569,00	569,00	569,00	569,00	568,00
33 - SERVIÇOS DE CONSULTORIA	246.424,00	20.535,00	20.535,00	20.535,00	20.535,00	20.535,00	20.535,00	20.535,00	20.535,00	20.535,00	20.535,00	20.535,00	20.539,00
1500.0000 - Recursos não Vinculados de Impostos	246.424,00	20.535,00	20.535,00	20.535,00	20.535,00	20.535,00	20.535,00	20.535,00	20.535,00	20.535,00	20.535,00	20.535,00	20.539,00
33 - OUTROS SERVIÇOS DE TERCEIROS - PESSOA FÍSICA	53.401,00	4.450,00	4.450,00	4.450,00	4.450,00	4.450,00	4.450,00	4.450,00	4.450,00	4.450,00	4.450,00	4.450,00	4.451,00
1500.0000 - Recursos não Vinculados de Impostos	53.401,00	4.450,00	4.450,00	4.450,00	4.450,00	4.450,00	4.450,00	4.450,00	4.450,00	4.450,00	4.450,00	4.450,00	4.451,00
33 - OUTROS SERVIÇOS DE TERCEIROS - PESSOA JURÍDICA	151.405,00	12.617,00	12.617,00	12.617,00	12.617,00	12.617,00	12.617,00	12.617,00	12.617,00	12.617,00	12.617,00	12.617,00	12.618,00
1500.0000 - Recursos não Vinculados de Impostos	151.405,00	12.617,00	12.617,00	12.617,00	12.617,00	12.617,00	12.617,00	12.617,00	12.617,00	12.617,00	12.617,00	12.617,00	12.618,00
33 - SERVIÇOS DE TECNOLOGIA DA INFORMAÇÃO E COMUNICAÇÃO	41.789,00	3.482,00	3.482,00	3.482,00	3.482,00	3.482,00	3.482,00	3.482,00	3.482,00	3.482,00	3.482,00	3.482,00	3.487,00
1500.0000 - Recursos não Vinculados de Impostos	41.789,00	3.482,00	3.482,00	3.482,00	3.482,00	3.482,00	3.482,00	3.482,00	3.482,00	3.482,00	3.482,00	3.482,00	3.487,00
33 - Despesas de Exercícios Anteriores	2.730,00	228,00	228,00	228,00	228,00	228,00	228,00	228,00	228,00	228,00	228,00	228,00	222,00
1500.0000 - Recursos não Vinculados de Impostos	2.730,00	228,00	228,00	228,00	228,00	228,00	228,00	228,00	228,00	228,00	228,00	228,00	222,00
44 - OBRAS E INSTALAÇÕES	84.751,00	7.063,00	7.063,00	7.063,00	7.063,00	7.063,00	7.063,00	7.063,00	7.063,00	7.063,00	7.063,00	7.063,00	7.058,00
1500.0000 - Recursos não Vinculados de Impostos	84.751,00	7.063,00	7.063,00	7.063,00	7.063,00	7.063,00	7.063,00	7.063,00	7.063,00	7.063,00	7.063,00	7.063,00	7.058,00
44 - EQUIPAMENTOS E MATERIAL PERMANENTE	45.058,00	3.755,00	3.755,00	3.755,00	3.755,00	3.755,00	3.755,00	3.755,00	3.755,00	3.755,00	3.755,00	3.755,00	3.753,00
1500.0000 - Recursos não Vinculados de Impostos	45.058,00	3.755,00	3.755,00	3.755,00	3.755,00	3.755,00	3.755,00	3.755,00	3.755,00	3.755,00	3.755,00	3.755,00	3.753,00
2 - Poder Executivo	67.321.187,50	5.610.064,00	5.610.064,00	5.610.064,00	5.610.064,00	5.610.064,00	5.610.064,00	5.610.064,00	5.610.064,00	5.610.064,00	5.610.064,00	5.610.064,00	5.610.483,50
GABINETE DO PREFEITO													
31 - CONTRATAÇÃO POR TEMPO DETERMINADO	11.200,00	933,00	933,00	933,00	933,00	933,00	933,00	933,00	933,00	933,00	933,00	933,00	937,00
1500.0000 - Recursos não Vinculados de Impostos	11.200,00	933,00	933,00	933,00	933,00	933,00	933,00	933,00	933,00	933,00	933,00	933,00	937,00
31 - VENCIMENTOS E VANTAGENS FIXAS - PESSOAL CIVIL	874.320,00	72.860,00	72.860,00	72.860,00	72.860,00	72.860,00	72.860,00	72.860,00	72.860,00	72.860,00	72.860,00	72.860,00	72.860,00
1500.0000 - Recursos não Vinculados de Impostos	874.320,00	72.860,00	72.860,00	72.860,00	72.860,00	72.860,00	72.860,00	72.860,00	72.860,00	72.860,00	72.860,00	72.860,00	72.860,00

Prefeitura Municipal de Ibipeba

Janeiro / 2023
Exercício de 2023

Cronograma Desembolso



ESTADO DA BAHIA
MUNICÍPIO DE IBIPEBA
Setorial

DESPESAS - Poder/ Unidade Gestora/ Natureza Despesa/ Fontes	LOA	Janeiro	Fevereiro	Março	Abril	Maior	Junho	Julho	Agosto	Setembro	Outubro	Novembro	Dezembro
1500.0000 - Recursos não Vinculados de Impostos	874.320,00	72.860,00	72.860,00	72.860,00	72.860,00	72.860,00	72.860,00	72.860,00	72.860,00	72.860,00	72.860,00	72.860,00	72.860,00
31 - OBRIGACOES PATRONAIS	175.536,00	14.628,00	14.628,00	14.628,00	14.628,00	14.628,00	14.628,00	14.628,00	14.628,00	14.628,00	14.628,00	14.628,00	14.628,00
1500.0000 - Recursos não Vinculados de Impostos	175.536,00	14.628,00	14.628,00	14.628,00	14.628,00	14.628,00	14.628,00	14.628,00	14.628,00	14.628,00	14.628,00	14.628,00	14.628,00
33 - DIARIAS - PESSOAL CIVIL	50.000,00	4.167,00	4.167,00	4.167,00	4.167,00	4.167,00	4.167,00	4.167,00	4.167,00	4.167,00	4.167,00	4.167,00	4.163,00
1500.0000 - Recursos não Vinculados de Impostos	50.000,00	4.167,00	4.167,00	4.167,00	4.167,00	4.167,00	4.167,00	4.167,00	4.167,00	4.167,00	4.167,00	4.167,00	4.163,00
33 - MATERIAL DE CONSUMO	11.000,00	918,00	918,00	918,00	918,00	918,00	918,00	918,00	918,00	918,00	918,00	918,00	902,00
1500.0000 - Recursos não Vinculados de Impostos	11.000,00	918,00	918,00	918,00	918,00	918,00	918,00	918,00	918,00	918,00	918,00	918,00	902,00
33 - PASSAGENS E DESPESAS COM LOCOMOÇÃO	6.600,00	550,00	550,00	550,00	550,00	550,00	550,00	550,00	550,00	550,00	550,00	550,00	550,00
1500.0000 - Recursos não Vinculados de Impostos	6.600,00	550,00	550,00	550,00	550,00	550,00	550,00	550,00	550,00	550,00	550,00	550,00	550,00
33 - SERVIÇOS DE CONSULTORIA	95.840,00	7.987,00	7.987,00	7.987,00	7.987,00	7.987,00	7.987,00	7.987,00	7.987,00	7.987,00	7.987,00	7.987,00	7.983,00
1500.0000 - Recursos não Vinculados de Impostos	95.840,00	7.987,00	7.987,00	7.987,00	7.987,00	7.987,00	7.987,00	7.987,00	7.987,00	7.987,00	7.987,00	7.987,00	7.983,00
33 - OUTROS SERVIÇOS DE TERCEIROS - PESSOA FISICA	22.480,00	1.874,00	1.874,00	1.874,00	1.874,00	1.874,00	1.874,00	1.874,00	1.874,00	1.874,00	1.874,00	1.874,00	1.866,00
1500.0000 - Recursos não Vinculados de Impostos	22.480,00	1.874,00	1.874,00	1.874,00	1.874,00	1.874,00	1.874,00	1.874,00	1.874,00	1.874,00	1.874,00	1.874,00	1.866,00
33 - OUTROS SERVIÇOS DE TERCEIROS - PESSOA JURIDICA	102.328,00	8.528,00	8.528,00	8.528,00	8.528,00	8.528,00	8.528,00	8.528,00	8.528,00	8.528,00	8.528,00	8.528,00	8.520,00
1500.0000 - Recursos não Vinculados de Impostos	102.328,00	8.528,00	8.528,00	8.528,00	8.528,00	8.528,00	8.528,00	8.528,00	8.528,00	8.528,00	8.528,00	8.528,00	8.520,00
33 - DESPESAS DE EXERCÍCIOS ANTERIORES	1.344,00	112,00	112,00	112,00	112,00	112,00	112,00	112,00	112,00	112,00	112,00	112,00	112,00
1500.0000 - Recursos não Vinculados de Impostos	1.344,00	112,00	112,00	112,00	112,00	112,00	112,00	112,00	112,00	112,00	112,00	112,00	112,00
44 - EQUIPAMENTOS E MATERIAL PERMANENTE	18.904,00	1.575,00	1.575,00	1.575,00	1.575,00	1.575,00	1.575,00	1.575,00	1.575,00	1.575,00	1.575,00	1.575,00	1.579,00
1500.0000 - Recursos não Vinculados de Impostos	18.904,00	1.575,00	1.575,00	1.575,00	1.575,00	1.575,00	1.575,00	1.575,00	1.575,00	1.575,00	1.575,00	1.575,00	1.579,00
1755.0000 - Recursos de Alienação de Bens/Ativos -	5.064,00	422,00	422,00	422,00	422,00	422,00	422,00	422,00	422,00	422,00	422,00	422,00	422,00
SECRETARIA DE ADMINISTRAÇÃO	2.281.301,71	190.108,00	190.108,00	190.108,00	190.108,00	190.108,00	190.108,00	190.108,00	190.108,00	190.108,00	190.108,00	190.108,00	190.113,71
31 - CONTRATAÇÃO POR TEMPO DETERMINADO	5.200,00	433,00	433,00	433,00	433,00	433,00	433,00	433,00	433,00	433,00	433,00	433,00	437,00
1500.0000 - Recursos não Vinculados de Impostos	5.200,00	433,00	433,00	433,00	433,00	433,00	433,00	433,00	433,00	433,00	433,00	433,00	437,00
31 - VENCIMENTOS E VANTAGENS FIXAS - PESSOAL CIVIL	571.560,00	47.630,00	47.630,00	47.630,00	47.630,00	47.630,00	47.630,00	47.630,00	47.630,00	47.630,00	47.630,00	47.630,00	47.630,00
1500.0000 - Recursos não Vinculados de Impostos	571.560,00	47.630,00	47.630,00	47.630,00	47.630,00	47.630,00	47.630,00	47.630,00	47.630,00	47.630,00	47.630,00	47.630,00	47.630,00
31 - OBRIGACOES PATRONAIS	113.536,00	9.461,00	9.461,00	9.461,00	9.461,00	9.461,00	9.461,00	9.461,00	9.461,00	9.461,00	9.461,00	9.461,00	9.465,00
1500.0000 - Recursos não Vinculados de Impostos	113.536,00	9.461,00	9.461,00	9.461,00	9.461,00	9.461,00	9.461,00	9.461,00	9.461,00	9.461,00	9.461,00	9.461,00	9.465,00
31 - DESPESAS DE EXERCÍCIOS ANTERIORES	3.000,00	250,00	250,00	250,00	250,00	250,00	250,00	250,00	250,00	250,00	250,00	250,00	250,00
1500.0000 - Recursos não Vinculados de Impostos	3.000,00	250,00	250,00	250,00	250,00	250,00	250,00	250,00	250,00	250,00	250,00	250,00	250,00
33 - DIARIAS - PESSOAL CIVIL	40.000,00	3.333,00	3.333,00	3.333,00	3.333,00	3.333,00	3.333,00	3.333,00	3.333,00	3.333,00	3.333,00	3.333,00	3.337,00
1500.0000 - Recursos não Vinculados de Impostos	40.000,00	3.333,00	3.333,00	3.333,00	3.333,00	3.333,00	3.333,00	3.333,00	3.333,00	3.333,00	3.333,00	3.333,00	3.337,00
33 - MATERIAL DE CONSUMO	227.280,00	18.940,00	18.940,00	18.940,00	18.940,00	18.940,00	18.940,00	18.940,00	18.940,00	18.940,00	18.940,00	18.940,00	18.940,00
1500.0000 - Recursos não Vinculados de Impostos	227.280,00	18.940,00	18.940,00	18.940,00	18.940,00	18.940,00	18.940,00	18.940,00	18.940,00	18.940,00	18.940,00	18.940,00	18.940,00
33 - PASSAGENS E DESPESAS COM LOCOMOÇÃO	3.360,00	280,00	280,00	280,00	280,00	280,00	280,00	280,00	280,00	280,00	280,00	280,00	280,00
1500.0000 - Recursos não Vinculados de Impostos	3.360,00	280,00	280,00	280,00	280,00	280,00	280,00	280,00	280,00	280,00	280,00	280,00	280,00
33 - SERVIÇOS DE CONSULTORIA	93.704,00	7.809,00	7.809,00	7.809,00	7.809,00	7.809,00	7.809,00	7.809,00	7.809,00	7.809,00	7.809,00	7.809,00	7.805,00
1500.0000 - Recursos não Vinculados de Impostos	93.704,00	7.809,00	7.809,00	7.809,00	7.809,00	7.809,00	7.809,00	7.809,00	7.809,00	7.809,00	7.809,00	7.809,00	7.805,00

[2912400:99999:GovNet by Link3 Versão:2023012922H] SIAFIC do MUNICÍPIO DE IBIPEBA

Pag: 2 / 18

Prefeitura Municipal de Ibipeba

Janeiro / 2023
Exercício de 2023

Cronograma Desembolso



ESTADO DA BAHIA
MUNICÍPIO DE IBIPEBA
Setorial

DESPESAS - Poder/ Unidade Gestora/ Natureza Despesa/ Fontes	LOA	Janêiro	Fevereiro	Março	Abril	Maiô	Junho	Julho	Agosto	Setembro	Outubro	Novembro	Dezembro
33 - OUTROS SERVIÇOS DE TERCEIROS - PESSOA FISICA	241.840,00	20.153,00	20.153,00	20.153,00	20.153,00	20.153,00	20.153,00	20.153,00	20.153,00	20.153,00	20.153,00	20.153,00	20.157,00
1500.0000 - Recursos não Vinculados de Impostos	241.840,00	20.153,00	20.153,00	20.153,00	20.153,00	20.153,00	20.153,00	20.153,00	20.153,00	20.153,00	20.153,00	20.153,00	20.157,00
33 - OUTROS SERVIÇOS DE TERCEIROS - PESSOA JURIDICA	777.000,00	64.751,00	64.751,00	64.751,00	64.751,00	64.751,00	64.751,00	64.751,00	64.751,00	64.751,00	64.751,00	64.751,00	64.739,00
1500.0000 - Recursos não Vinculados de Impostos	777.000,00	64.751,00	64.751,00	64.751,00	64.751,00	64.751,00	64.751,00	64.751,00	64.751,00	64.751,00	64.751,00	64.751,00	64.739,00
33 - SERVIÇOS DE TECNOLOGIA DA INFORMACAO E COMUNICACAO	13.200,00	1.100,00	1.100,00	1.100,00	1.100,00	1.100,00	1.100,00	1.100,00	1.100,00	1.100,00	1.100,00	1.100,00	1.100,00
1500.0000 - Recursos não Vinculados de Impostos	13.200,00	1.100,00	1.100,00	1.100,00	1.100,00	1.100,00	1.100,00	1.100,00	1.100,00	1.100,00	1.100,00	1.100,00	1.100,00
33 - Contribuicoes	5.600,00	467,00	467,00	467,00	467,00	467,00	467,00	467,00	467,00	467,00	467,00	467,00	463,00
1500.0000 - Recursos não Vinculados de Impostos	5.600,00	467,00	467,00	467,00	467,00	467,00	467,00	467,00	467,00	467,00	467,00	467,00	463,00
33 - OBRIGACOES TRIBUTARIAS E CONTRIBUTIVAS	11.200,00	933,00	933,00	933,00	933,00	933,00	933,00	933,00	933,00	933,00	933,00	933,00	937,00
1500.0000 - Recursos não Vinculados de Impostos	11.200,00	933,00	933,00	933,00	933,00	933,00	933,00	933,00	933,00	933,00	933,00	933,00	937,00
33 - OUTROS AUXÍLIOS FINANCEIROS A PESSOA FISICA	5.061,71	422,00	422,00	422,00	422,00	422,00	422,00	422,00	422,00	422,00	422,00	422,00	419,71
1500.0000 - Recursos não Vinculados de Impostos	5.061,71	422,00	422,00	422,00	422,00	422,00	422,00	422,00	422,00	422,00	422,00	422,00	419,71
33 - DESPESAS DE EXERCÍCIOS ANTERIORES	4.000,00	333,00	333,00	333,00	333,00	333,00	333,00	333,00	333,00	333,00	333,00	333,00	337,00
1500.0000 - Recursos não Vinculados de Impostos	4.000,00	333,00	333,00	333,00	333,00	333,00	333,00	333,00	333,00	333,00	333,00	333,00	337,00
44 - EQUIPAMENTOS E MATERIAL PERMANENTE	165.760,00	13.813,00	13.813,00	13.813,00	13.813,00	13.813,00	13.813,00	13.813,00	13.813,00	13.813,00	13.813,00	13.813,00	13.817,00
1500.0000 - Recursos não Vinculados de Impostos	165.760,00	13.813,00	13.813,00	13.813,00	13.813,00	13.813,00	13.813,00	13.813,00	13.813,00	13.813,00	13.813,00	13.813,00	13.817,00
1755.0000 - Recursos de Alienação de Bens/Ativos -	10.000,00	833,00	833,00	833,00	833,00	833,00	833,00	833,00	833,00	833,00	833,00	833,00	837,00
FME - SECRETARIA DE EDUCACAO	22.389.487,18	1.865.789,00	1.865.789,00	1.865.789,00	1.865.789,00	1.865.789,00	1.865.789,00	1.865.789,00	1.865.789,00	1.865.789,00	1.865.789,00	1.865.789,00	1.865.808,18
31 - CONTRATACAO POR TEMPO DETERMINADO	22.400,00	1.867,00	1.867,00	1.867,00	1.867,00	1.867,00	1.867,00	1.867,00	1.867,00	1.867,00	1.867,00	1.867,00	1.863,00
1542.1070 - Identificacão do percentual aplicado no pagamento	22.400,00	1.867,00	1.867,00	1.867,00	1.867,00	1.867,00	1.867,00	1.867,00	1.867,00	1.867,00	1.867,00	1.867,00	1.863,00
31 - VENCIMENTOS E VANTAGENS FIXAS - PESSOAL CIVIL	11.700.400,00	975.033,00	975.033,00	975.033,00	975.033,00	975.033,00	975.033,00	975.033,00	975.033,00	975.033,00	975.033,00	975.033,00	975.037,00
1500.1001 - Identificacão das despesas com manutencão e	74.800,00	6.233,00	6.233,00	6.233,00	6.233,00	6.233,00	6.233,00	6.233,00	6.233,00	6.233,00	6.233,00	6.233,00	6.237,00
1540.0000 - Transferências do FUNDEB - Impostos e	2.206.400,00	183.867,00	183.867,00	183.867,00	183.867,00	183.867,00	183.867,00	183.867,00	183.867,00	183.867,00	183.867,00	183.867,00	183.863,00
1540.1070 - Identificacão do percentual aplicado no pagamento	8.333.200,00	694.434,00	694.434,00	694.434,00	694.434,00	694.434,00	694.434,00	694.434,00	694.434,00	694.434,00	694.434,00	694.434,00	694.426,00
1541.1070 - Identificacão do percentual aplicado no pagamento	460.000,00	38.333,00	38.333,00	38.333,00	38.333,00	38.333,00	38.333,00	38.333,00	38.333,00	38.333,00	38.333,00	38.333,00	38.337,00
1542.0000 - Transferências do FUNDEB - Complementaçã da	56.000,00	4.667,00	4.667,00	4.667,00	4.667,00	4.667,00	4.667,00	4.667,00	4.667,00	4.667,00	4.667,00	4.667,00	4.663,00
1542.1070 - Identificacão do percentual aplicado no pagamento	500.000,00	44.166,00	44.166,00	44.166,00	44.166,00	44.166,00	44.166,00	44.166,00	44.166,00	44.166,00	44.166,00	44.166,00	44.174,00
1544.0000 - Recursos de Precatórios do FUNDEB	38.000,00	3.167,00	3.167,00	3.167,00	3.167,00	3.167,00	3.167,00	3.167,00	3.167,00	3.167,00	3.167,00	3.167,00	3.163,00
1550.0000 - Transferência do Salário-Educaçã	1.000,00	83,00	83,00	83,00	83,00	83,00	83,00	83,00	83,00	83,00	83,00	83,00	87,00
1569.0000 - Outras Transferências de Recursos do FNDE	1.000,00	83,00	83,00	83,00	83,00	83,00	83,00	83,00	83,00	83,00	83,00	83,00	87,00
31 - OBRIGACOES PATRONAIS	2.481.949,60	206.829,00	206.829,00	206.829,00	206.829,00	206.829,00	206.829,00	206.829,00	206.829,00	206.829,00	206.829,00	206.829,00	206.830,60
1500.1001 - Identificacão das despesas com manutencão e	14.784,00	1.232,00	1.232,00	1.232,00	1.232,00	1.232,00	1.232,00	1.232,00	1.232,00	1.232,00	1.232,00	1.232,00	1.232,00
1540.0000 - Transferências do FUNDEB - Impostos e	480.480,00	40.040,00	40.040,00	40.040,00	40.040,00	40.040,00	40.040,00	40.040,00	40.040,00	40.040,00	40.040,00	40.040,00	40.040,00
1540.1070 - Identificacão do percentual aplicado no pagamento	1.820.304,00	151.692,00	151.692,00	151.692,00	151.692,00	151.692,00	151.692,00	151.692,00	151.692,00	151.692,00	151.692,00	151.692,00	151.692,00
1541.1070 - Identificacão do percentual aplicado no pagamento	123.200,00	10.267,00	10.267,00	10.267,00	10.267,00	10.267,00	10.267,00	10.267,00	10.267,00	10.267,00	10.267,00	10.267,00	10.263,00
1542.0000 - Transferências do FUNDEB - Complementaçã da	17.248,00	1.437,00	1.437,00	1.437,00	1.437,00	1.437,00	1.437,00	1.437,00	1.437,00	1.437,00	1.437,00	1.437,00	1.441,00
1542.1070 - Identificacão do percentual aplicado no pagamento	24.640,00	2.053,00	2.053,00	2.053,00	2.053,00	2.053,00	2.053,00	2.053,00	2.053,00	2.053,00	2.053,00	2.053,00	2.057,00
1544.0000 - Recursos de Precatórios do FUNDEB	1.293,60	108,00	108,00	108,00	108,00	108,00	108,00	108,00	108,00	108,00	108,00	108,00	105,60
31 - Outras Desp.de Pessoal Dec.de Contr.de Terceiriz.	162.400,00	13.534,00	13.534,00	13.534,00	13.534,00	13.534,00	13.534,00	13.534,00	13.534,00	13.534,00	13.534,00	13.534,00	13.526,00

[2912400:99999 GovNet by Link3 Versão:2023012922H] SIAFIC do MUNICÍPIO DE IBIPEBA

Pag: 3 / 18

Prefeitura Municipal de Ibipeba

Janeiro / 2023
Exercício de 2023

Cronograma Desembolso



ESTADO DA BAHIA
MUNICÍPIO DE IBIBEBA
Setorial

DESPESAS - Poder/ Unidade Gestora/ Natureza Despesa/ Fontes	LOA	Janeiro	Fevereiro	Março	Abril	Maior	Junho	Julho	Agosto	Setembro	Outubro	Novembro	Dezembro
1500.1001 - Identificação das despesas com manutenção e	28.000,00	2.334,00	2.334,00	2.334,00	2.334,00	2.334,00	2.334,00	2.334,00	2.334,00	2.334,00	2.334,00	2.334,00	2.326,00
1540.0000 - Transferências do FUNDEB - Impostos e	22.400,00	1.867,00	1.867,00	1.867,00	1.867,00	1.867,00	1.867,00	1.867,00	1.867,00	1.867,00	1.867,00	1.867,00	1.863,00
1540.1070 - Identificação do percentual aplicado no pagamento	112.000,00	9.333,00	9.333,00	9.333,00	9.333,00	9.333,00	9.333,00	9.333,00	9.333,00	9.333,00	9.333,00	9.333,00	9.337,00
31 - SENTENÇAS JUDICIAIS	7.728,00	644,00	644,00	644,00	644,00	644,00	644,00	644,00	644,00	644,00	644,00	644,00	644,00
1544.0000 - Recursos de Precatórios do FUNDEB	7.728,00	644,00	644,00	644,00	644,00	644,00	644,00	644,00	644,00	644,00	644,00	644,00	644,00
31 - DESPESAS DE EXERCÍCIOS ANTERIORES	11.200,00	934,00	934,00	934,00	934,00	934,00	934,00	934,00	934,00	934,00	934,00	934,00	926,00
1500.1001 - Identificação das despesas com manutenção e	2.240,00	187,00	187,00	187,00	187,00	187,00	187,00	187,00	187,00	187,00	187,00	187,00	183,00
1540.1070 - Identificação do percentual aplicado no pagamento	8.960,00	747,00	747,00	747,00	747,00	747,00	747,00	747,00	747,00	747,00	747,00	747,00	743,00
33 - DIÁRIAS - PESSOAL CIVIL	38.696,00	3.225,00	3.225,00	3.225,00	3.225,00	3.225,00	3.225,00	3.225,00	3.225,00	3.225,00	3.225,00	3.225,00	3.221,00
1500.1001 - Identificação das despesas com manutenção e	38.696,00	3.225,00	3.225,00	3.225,00	3.225,00	3.225,00	3.225,00	3.225,00	3.225,00	3.225,00	3.225,00	3.225,00	3.221,00
33 - AUXÍLIO FINANCEIRO A ESTUDANTE	27.400,00	2.283,00	2.283,00	2.283,00	2.283,00	2.283,00	2.283,00	2.283,00	2.283,00	2.283,00	2.283,00	2.283,00	2.287,00
1500.0000 - Recursos não Vinculados de Impostos	11.200,00	933,00	933,00	933,00	933,00	933,00	933,00	933,00	933,00	933,00	933,00	933,00	937,00
1500.1001 - Identificação das despesas com manutenção e	11.200,00	933,00	933,00	933,00	933,00	933,00	933,00	933,00	933,00	933,00	933,00	933,00	937,00
1540.0000 - Transferências do FUNDEB - Impostos e	5.000,00	417,00	417,00	417,00	417,00	417,00	417,00	417,00	417,00	417,00	417,00	417,00	413,00
33 - MATERIAL DE CONSUMO	2.621.792,00	218.483,00	218.483,00	218.483,00	218.483,00	218.483,00	218.483,00	218.483,00	218.483,00	218.483,00	218.483,00	218.483,00	218.479,00
1500.0000 - Recursos não Vinculados de Impostos	461.160,00	38.429,00	38.429,00	38.429,00	38.429,00	38.429,00	38.429,00	38.429,00	38.429,00	38.429,00	38.429,00	38.429,00	38.441,00
1500.1001 - Identificação das despesas com manutenção e	998.600,00	83.218,00	83.218,00	83.218,00	83.218,00	83.218,00	83.218,00	83.218,00	83.218,00	83.218,00	83.218,00	83.218,00	83.202,00
1540.0000 - Transferências do FUNDEB - Impostos e	456.848,00	38.070,00	38.070,00	38.070,00	38.070,00	38.070,00	38.070,00	38.070,00	38.070,00	38.070,00	38.070,00	38.070,00	38.078,00
1543.0000 - Transferências do FUNDEB - Complementação da	22.400,00	1.867,00	1.867,00	1.867,00	1.867,00	1.867,00	1.867,00	1.867,00	1.867,00	1.867,00	1.867,00	1.867,00	1.863,00
1544.0000 - Recursos de Precatórios do FUNDEB	6.440,00	537,00	537,00	537,00	537,00	537,00	537,00	537,00	537,00	537,00	537,00	537,00	533,00
1500.0000 - Transferências do Salário-Educação	89.600,00	7.467,00	7.467,00	7.467,00	7.467,00	7.467,00	7.467,00	7.467,00	7.467,00	7.467,00	7.467,00	7.467,00	7.463,00
1551.0000 - Transferências de Recursos do FNDE Referentes ao	11.200,00	933,00	933,00	933,00	933,00	933,00	933,00	933,00	933,00	933,00	933,00	933,00	937,00
1552.0000 - Transferências de Recursos do FNDE Referentes ao	300.000,00	25.000,00	25.000,00	25.000,00	25.000,00	25.000,00	25.000,00	25.000,00	25.000,00	25.000,00	25.000,00	25.000,00	25.000,00
1553.0000 - Transferências de Recursos do FNDE Referentes ao	177.744,00	14.812,00	14.812,00	14.812,00	14.812,00	14.812,00	14.812,00	14.812,00	14.812,00	14.812,00	14.812,00	14.812,00	14.812,00
1569.0000 - Outras Transferências de Recursos do FNDE	16.800,00	1.400,00	1.400,00	1.400,00	1.400,00	1.400,00	1.400,00	1.400,00	1.400,00	1.400,00	1.400,00	1.400,00	1.400,00
1570.0000 - Transferências do Governo Federal referentes a	1.000,00	83,00	83,00	83,00	83,00	83,00	83,00	83,00	83,00	83,00	83,00	83,00	87,00
1571.0000 - Transferências do Estado referentes a Convênios e	80.000,00	6.667,00	6.667,00	6.667,00	6.667,00	6.667,00	6.667,00	6.667,00	6.667,00	6.667,00	6.667,00	6.667,00	6.663,00
33 - Material, Bem ou Serviço para Distribuição Gratuita	50.160,00	4.181,00	4.181,00	4.181,00	4.181,00	4.181,00	4.181,00	4.181,00	4.181,00	4.181,00	4.181,00	4.181,00	4.189,00
1500.0000 - Recursos não Vinculados de Impostos	14.720,00	1.227,00	1.227,00	1.227,00	1.227,00	1.227,00	1.227,00	1.227,00	1.227,00	1.227,00	1.227,00	1.227,00	1.223,00
1500.1001 - Identificação das despesas com manutenção e	33.200,00	2.767,00	2.767,00	2.767,00	2.767,00	2.767,00	2.767,00	2.767,00	2.767,00	2.767,00	2.767,00	2.767,00	2.763,00
1569.0000 - Outras Transferências de Recursos do FNDE	2.240,00	187,00	187,00	187,00	187,00	187,00	187,00	187,00	187,00	187,00	187,00	187,00	183,00
33 - PASSAGENS E DESPESAS COM LOCOMOCAO	72.184,00	6.018,00	6.018,00	6.018,00	6.018,00	6.018,00	6.018,00	6.018,00	6.018,00	6.018,00	6.018,00	6.018,00	5.986,00
1500.0000 - Recursos não Vinculados de Impostos	19.040,00	1.587,00	1.587,00	1.587,00	1.587,00	1.587,00	1.587,00	1.587,00	1.587,00	1.587,00	1.587,00	1.587,00	1.583,00
1500.1001 - Identificação das despesas com manutenção e	19.040,00	1.586,00	1.586,00	1.586,00	1.586,00	1.586,00	1.586,00	1.586,00	1.586,00	1.586,00	1.586,00	1.586,00	1.572,00
1540.0000 - Transferências do FUNDEB - Impostos e	28.000,00	2.334,00	2.334,00	2.334,00	2.334,00	2.334,00	2.334,00	2.334,00	2.334,00	2.334,00	2.334,00	2.334,00	2.326,00
1550.0000 - Transferência do Salário-Educação	3.864,00	322,00	322,00	322,00	322,00	322,00	322,00	322,00	322,00	322,00	322,00	322,00	322,00
1569.0000 - Outras Transferências de Recursos do FNDE	2.240,00	187,00	187,00	187,00	187,00	187,00	187,00	187,00	187,00	187,00	187,00	187,00	183,00
33 - SERVIÇOS DE CONSULTORIA	56.000,00	4.667,00	4.667,00	4.667,00	4.667,00	4.667,00	4.667,00	4.667,00	4.667,00	4.667,00	4.667,00	4.667,00	4.663,00
1500.1001 - Identificação das despesas com manutenção e	56.000,00	4.667,00	4.667,00	4.667,00	4.667,00	4.667,00	4.667,00	4.667,00	4.667,00	4.667,00	4.667,00	4.667,00	4.663,00
33 - OUTROS SERVIÇOS DE TERCEIROS - PESSOA FISICA	832.536,38	69.376,00	69.376,00	69.376,00	69.376,00	69.376,00	69.376,00	69.376,00	69.376,00	69.376,00	69.376,00	69.376,00	69.390,38

[2912400:99999:GovNet by Link3 Versão:2023012922H] SIAFIC do MUNICÍPIO DE IBIBEBA

Pag: 4 / 18

Prefeitura Municipal de Ibipeba

Janeiro / 2023
Exercício de 2023

Cronograma Desembolso



ESTADO DA BAHIA
MUNICÍPIO DE IBIBEBA
Setorial

DESPESAS - Poder/ Unidade Gestora/ Natureza Despesa/ Fontes	LOA	Janêiro	Fevereiro	Março	Abril	Maio	Junho	Julho	Agosto	Setembro	Outubro	Novembro	Dezembro
1500.0000 - Recursos não Vinculados de impostos	33.552,00	2.796,00	2.796,00	2.796,00	2.796,00	2.796,00	2.796,00	2.796,00	2.796,00	2.796,00	2.796,00	2.796,00	2.796,00
1500.1001 - Identificação das despesas com manutenção e	279.800,00	23.316,00	23.316,00	23.316,00	23.316,00	23.316,00	23.316,00	23.316,00	23.316,00	23.316,00	23.316,00	23.316,00	23.324,00
1540.0000 - Transferências do FUNDEB - Impostos e	315.566,38	26.297,00	26.297,00	26.297,00	26.297,00	26.297,00	26.297,00	26.297,00	26.297,00	26.297,00	26.297,00	26.297,00	26.299,38
1540.1070 - Identificação do percentual aplicado no pagamento	134.400,00	11.200,00	11.200,00	11.200,00	11.200,00	11.200,00	11.200,00	11.200,00	11.200,00	11.200,00	11.200,00	11.200,00	11.200,00
1543.0000 - Transferências do FUNDEB - Complementação da	1.000,00	83,00	83,00	83,00	83,00	83,00	83,00	83,00	83,00	83,00	83,00	83,00	87,00
1544.0000 - Recursos de Precatórios do FUNDEB	8.960,00	747,00	747,00	747,00	747,00	747,00	747,00	747,00	747,00	747,00	747,00	747,00	743,00
1550.0000 - Transferência do Salário-Educação	59.248,00	4.937,00	4.937,00	4.937,00	4.937,00	4.937,00	4.937,00	4.937,00	4.937,00	4.937,00	4.937,00	4.937,00	4.941,00
33 - OUTROS SERVICOS DE TERCEIROS - PESSOA JURIDICA	2.274.648,00	189.550,00	189.550,00	189.550,00	189.550,00	189.550,00	189.550,00	189.550,00	189.550,00	189.550,00	189.550,00	189.550,00	189.598,00
1500.0000 - Recursos não Vinculados de Impostos	42.336,00	3.527,00	3.527,00	3.527,00	3.527,00	3.527,00	3.527,00	3.527,00	3.527,00	3.527,00	3.527,00	3.527,00	3.539,00
1500.1001 - Identificação das despesas com manutenção e	1.361.832,00	113.485,00	113.485,00	113.485,00	113.485,00	113.485,00	113.485,00	113.485,00	113.485,00	113.485,00	113.485,00	113.485,00	113.497,00
1540.0000 - Transferências do FUNDEB - Impostos e	346.184,00	28.848,00	28.848,00	28.848,00	28.848,00	28.848,00	28.848,00	28.848,00	28.848,00	28.848,00	28.848,00	28.848,00	28.856,00
1543.0000 - Transferências do FUNDEB - Complementação da	33.600,00	2.800,00	2.800,00	2.800,00	2.800,00	2.800,00	2.800,00	2.800,00	2.800,00	2.800,00	2.800,00	2.800,00	2.800,00
1544.0000 - Recursos de Precatórios do FUNDEB	15.000,00	1.250,00	1.250,00	1.250,00	1.250,00	1.250,00	1.250,00	1.250,00	1.250,00	1.250,00	1.250,00	1.250,00	1.250,00
1550.0000 - Transferência do Salário-Educação	145.600,00	12.133,00	12.133,00	12.133,00	12.133,00	12.133,00	12.133,00	12.133,00	12.133,00	12.133,00	12.133,00	12.133,00	12.137,00
1551.0000 - Transferências de Recursos do FNDE Referentes ao	16.800,00	1.400,00	1.400,00	1.400,00	1.400,00	1.400,00	1.400,00	1.400,00	1.400,00	1.400,00	1.400,00	1.400,00	1.400,00
1553.0000 - Transferências de Recursos do FNDE Referentes ao	145.600,00	12.133,00	12.133,00	12.133,00	12.133,00	12.133,00	12.133,00	12.133,00	12.133,00	12.133,00	12.133,00	12.133,00	12.137,00
1569.0000 - Outras Transferências de Recursos do FNDE	16.800,00	1.400,00	1.400,00	1.400,00	1.400,00	1.400,00	1.400,00	1.400,00	1.400,00	1.400,00	1.400,00	1.400,00	1.400,00
1571.0000 - Transferências do Estado referentes a Convênios e	122.896,00	10.241,00	10.241,00	10.241,00	10.241,00	10.241,00	10.241,00	10.241,00	10.241,00	10.241,00	10.241,00	10.241,00	10.245,00
33 - OUTROS AUXÍLIOS FINANCEIROS A PESSOA FISICA	4.000,00	333,00	333,00	333,00	333,00	333,00	333,00	333,00	333,00	333,00	333,00	333,00	337,00
1500.0000 - Recursos não Vinculados de Impostos	3.000,00	250,00	250,00	250,00	250,00	250,00	250,00	250,00	250,00	250,00	250,00	250,00	250,00
1500.1001 - Identificação das despesas com manutenção e	1.000,00	83,00	83,00	83,00	83,00	83,00	83,00	83,00	83,00	83,00	83,00	83,00	87,00
33 - AUXÍLIO TRANSPORTE	8.960,00	747,00	747,00	747,00	747,00	747,00	747,00	747,00	747,00	747,00	747,00	747,00	743,00
1500.0000 - Recursos não Vinculados de Impostos	8.960,00	747,00	747,00	747,00	747,00	747,00	747,00	747,00	747,00	747,00	747,00	747,00	743,00
33 - DESPESAS DE EXERCÍCIOS ANTERIORES	22.344,00	1.862,00	1.862,00	1.862,00	1.862,00	1.862,00	1.862,00	1.862,00	1.862,00	1.862,00	1.862,00	1.862,00	1.862,00
1500.0000 - Recursos não Vinculados de Impostos	3.864,00	322,00	322,00	322,00	322,00	322,00	322,00	322,00	322,00	322,00	322,00	322,00	322,00
1500.1001 - Identificação das despesas com manutenção e	11.256,00	938,00	938,00	938,00	938,00	938,00	938,00	938,00	938,00	938,00	938,00	938,00	938,00
1540.1070 - Identificação do percentual aplicado no pagamento	3.360,00	280,00	280,00	280,00	280,00	280,00	280,00	280,00	280,00	280,00	280,00	280,00	280,00
1550.0000 - Transferência do Salário-Educação	3.864,00	322,00	322,00	322,00	322,00	322,00	322,00	322,00	322,00	322,00	322,00	322,00	322,00
33 - INDENIZACOES E RESTITUICOES	2.240,00	187,00	187,00	187,00	187,00	187,00	187,00	187,00	187,00	187,00	187,00	187,00	183,00
1500.0000 - Recursos não Vinculados de Impostos	2.240,00	187,00	187,00	187,00	187,00	187,00	187,00	187,00	187,00	187,00	187,00	187,00	183,00
44 - OBRAS E INSTALACOES	1.235.496,00	102.957,00	102.957,00	102.957,00	102.957,00	102.957,00	102.957,00	102.957,00	102.957,00	102.957,00	102.957,00	102.957,00	102.969,00
1500.1001 - Identificação das despesas com manutenção e	792.200,00	66.017,00	66.017,00	66.017,00	66.017,00	66.017,00	66.017,00	66.017,00	66.017,00	66.017,00	66.017,00	66.017,00	66.013,00
1540.0000 - Transferências do FUNDEB - Impostos e	228.816,00	19.068,00	19.068,00	19.068,00	19.068,00	19.068,00	19.068,00	19.068,00	19.068,00	19.068,00	19.068,00	19.068,00	19.068,00
1544.0000 - Recursos de Precatórios do FUNDEB	11.200,00	933,00	933,00	933,00	933,00	933,00	933,00	933,00	933,00	933,00	933,00	933,00	937,00
1551.0000 - Transferências de Recursos do FNDE Referentes ao	12.880,00	1.073,00	1.073,00	1.073,00	1.073,00	1.073,00	1.073,00	1.073,00	1.073,00	1.073,00	1.073,00	1.073,00	1.077,00
1570.0000 - Transferências do Governo Federal referentes a	140.000,00	11.666,00	11.666,00	11.666,00	11.666,00	11.666,00	11.666,00	11.666,00	11.666,00	11.666,00	11.666,00	11.666,00	11.674,00
1571.0000 - Transferências do Estado referentes a Convênios e	50.400,00	4.200,00	4.200,00	4.200,00	4.200,00	4.200,00	4.200,00	4.200,00	4.200,00	4.200,00	4.200,00	4.200,00	4.200,00
44 - EQUIPAMENTOS E MATERIAL PERMANENTE	732.715,20	61.058,00	61.058,00	61.058,00	61.058,00	61.058,00	61.058,00	61.058,00	61.058,00	61.058,00	61.058,00	61.058,00	61.077,20
1500.1001 - Identificação das despesas com manutenção e	264.800,00	22.066,00	22.066,00	22.066,00	22.066,00	22.066,00	22.066,00	22.066,00	22.066,00	22.066,00	22.066,00	22.066,00	22.074,00

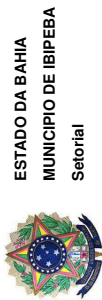
[2912400:99999 GovNet by Link3 Versão:2023012922H] SIAFIC do MUNICÍPIO DE IBIBEBA

Pag: 5 / 18

Prefeitura Municipal de Ibipeba

Janeiro / 2023
Exercício de 2023

Cronograma Desembolso

ESTADO DA BAHIA
MUNICÍPIO DE IBIBEBA
Setorial

DESPESAS - Poder/ Unidade Gestora/ Natureza Despesa/ Fontes	LOA	Janeiro	Fevereiro	Março	Abril	Maior	Junho	Julho	Agosto	Setembro	Outubro	Novembro	Dezembro
1540.0000 - Transferências do FUNDEB - Impostos e	49.600,00	4.133,00	4.133,00	4.133,00	4.133,00	4.133,00	4.133,00	4.133,00	4.133,00	4.133,00	4.133,00	4.133,00	4.137,00
1542.0000 - Transferências do FUNDEB - Complementação da	152.000,00	12.666,00	12.666,00	12.666,00	12.666,00	12.666,00	12.666,00	12.666,00	12.666,00	12.666,00	12.666,00	12.666,00	12.674,00
1544.0000 - Recursos de Precatórios do FUNDEB	20.760,00	1.730,00	1.730,00	1.730,00	1.730,00	1.730,00	1.730,00	1.730,00	1.730,00	1.730,00	1.730,00	1.730,00	1.730,00
1550.0000 - Transferência do Salário-Educação	131.555,20	10.963,00	10.963,00	10.963,00	10.963,00	10.963,00	10.963,00	10.963,00	10.963,00	10.963,00	10.963,00	10.963,00	10.962,20
1551.0000 - Transferências de Recursos do FNDE Referentes ao	20.000,00	1.667,00	1.667,00	1.667,00	1.667,00	1.667,00	1.667,00	1.667,00	1.667,00	1.667,00	1.667,00	1.667,00	1.663,00
1553.0000 - Transferências de Recursos do FNDE Referentes ao	33.600,00	2.800,00	2.800,00	2.800,00	2.800,00	2.800,00	2.800,00	2.800,00	2.800,00	2.800,00	2.800,00	2.800,00	2.800,00
1569.0000 - Outras Transferências de Recursos do FNDE	16.800,00	1.400,00	1.400,00	1.400,00	1.400,00	1.400,00	1.400,00	1.400,00	1.400,00	1.400,00	1.400,00	1.400,00	1.400,00
1570.0000 - Transferências do Governo Federal referentes a	43.600,00	3.633,00	3.633,00	3.633,00	3.633,00	3.633,00	3.633,00	3.633,00	3.633,00	3.633,00	3.633,00	3.633,00	3.637,00
46 - PRINCIPAL DA DÍVIDA CONTRATUAL RESGATADA	14.168,00	1.181,00	1.181,00	1.181,00	1.181,00	1.181,00	1.181,00	1.181,00	1.181,00	1.181,00	1.181,00	1.181,00	1.177,00
1540.0000 - Transferências do FUNDEB - Impostos e	14.168,00	1.181,00	1.181,00	1.181,00	1.181,00	1.181,00	1.181,00	1.181,00	1.181,00	1.181,00	1.181,00	1.181,00	1.177,00
46 - SENTENÇAS JUDICIAIS	10.080,00	840,00	840,00	840,00	840,00	840,00	840,00	840,00	840,00	840,00	840,00	840,00	840,00
1544.0000 - Recursos de Precatórios do FUNDEB	10.080,00	840,00	840,00	840,00	840,00	840,00	840,00	840,00	840,00	840,00	840,00	840,00	840,00
SECRETARIA DE ESPORTE E LAZER	584.748,80	48.727,00	48.727,00	48.727,00	48.727,00	48.727,00	48.727,00	48.727,00	48.727,00	48.727,00	48.727,00	48.727,00	48.751,80
31 - CONTRATAÇÃO POR TEMPO DETERMINADO	2.240,00	187,00	187,00	187,00	187,00	187,00	187,00	187,00	187,00	187,00	187,00	187,00	183,00
1500.0000 - Recursos não Vinculados de Impostos	2.240,00	187,00	187,00	187,00	187,00	187,00	187,00	187,00	187,00	187,00	187,00	187,00	183,00
31 - VENCIMENTOS E VANTAGENS FIXAS - PESSOAL CIVIL	89.600,00	7.467,00	7.467,00	7.467,00	7.467,00	7.467,00	7.467,00	7.467,00	7.467,00	7.467,00	7.467,00	7.467,00	7.463,00
1500.0000 - Recursos não Vinculados de Impostos	89.600,00	7.467,00	7.467,00	7.467,00	7.467,00	7.467,00	7.467,00	7.467,00	7.467,00	7.467,00	7.467,00	7.467,00	7.463,00
31 - OBRIGAÇÕES PATRONAIS	20.204,80	1.684,00	1.684,00	1.684,00	1.684,00	1.684,00	1.684,00	1.684,00	1.684,00	1.684,00	1.684,00	1.684,00	1.680,80
1500.0000 - Recursos não Vinculados de Impostos	20.204,80	1.684,00	1.684,00	1.684,00	1.684,00	1.684,00	1.684,00	1.684,00	1.684,00	1.684,00	1.684,00	1.684,00	1.680,80
31 - DESPESAS DE EXERCÍCIOS ANTERIORES	2.352,00	196,00	196,00	196,00	196,00	196,00	196,00	196,00	196,00	196,00	196,00	196,00	196,00
1500.0000 - Recursos não Vinculados de Impostos	2.352,00	196,00	196,00	196,00	196,00	196,00	196,00	196,00	196,00	196,00	196,00	196,00	196,00
33 - DIÁRIAS - PESSOAL CIVIL	5.600,00	467,00	467,00	467,00	467,00	467,00	467,00	467,00	467,00	467,00	467,00	467,00	463,00
1500.0000 - Recursos não Vinculados de Impostos	5.600,00	467,00	467,00	467,00	467,00	467,00	467,00	467,00	467,00	467,00	467,00	467,00	463,00
33 - MATERIAL DE CONSUMO	68.656,00	5.722,00	5.722,00	5.722,00	5.722,00	5.722,00	5.722,00	5.722,00	5.722,00	5.722,00	5.722,00	5.722,00	5.714,00
1500.0000 - Recursos não Vinculados de Impostos	68.656,00	5.722,00	5.722,00	5.722,00	5.722,00	5.722,00	5.722,00	5.722,00	5.722,00	5.722,00	5.722,00	5.722,00	5.714,00
33 - PREMIAÇÕES CULTURAIS, ARTÍSTICAS, CIENTÍFICAS,	30.240,00	2.520,00	2.520,00	2.520,00	2.520,00	2.520,00	2.520,00	2.520,00	2.520,00	2.520,00	2.520,00	2.520,00	2.520,00
1500.0000 - Recursos não Vinculados de Impostos	30.240,00	2.520,00	2.520,00	2.520,00	2.520,00	2.520,00	2.520,00	2.520,00	2.520,00	2.520,00	2.520,00	2.520,00	2.520,00
33 - Material, Bem ou Serviço para Distribuição Gratuita	36.960,00	3.080,00	3.080,00	3.080,00	3.080,00	3.080,00	3.080,00	3.080,00	3.080,00	3.080,00	3.080,00	3.080,00	3.080,00
1500.0000 - Recursos não Vinculados de Impostos	36.960,00	3.080,00	3.080,00	3.080,00	3.080,00	3.080,00	3.080,00	3.080,00	3.080,00	3.080,00	3.080,00	3.080,00	3.080,00
33 - PASSAGENS E DESPESAS COM LOCOMOÇÃO	7.840,00	654,00	654,00	654,00	654,00	654,00	654,00	654,00	654,00	654,00	654,00	654,00	646,00
1500.0000 - Recursos não Vinculados de Impostos	7.840,00	654,00	654,00	654,00	654,00	654,00	654,00	654,00	654,00	654,00	654,00	654,00	646,00
33 - OUTROS SERVIÇOS DE TERCEIROS - PESSOA FÍSICA	59.472,00	4.956,00	4.956,00	4.956,00	4.956,00	4.956,00	4.956,00	4.956,00	4.956,00	4.956,00	4.956,00	4.956,00	4.956,00
1500.0000 - Recursos não Vinculados de Impostos	59.472,00	4.956,00	4.956,00	4.956,00	4.956,00	4.956,00	4.956,00	4.956,00	4.956,00	4.956,00	4.956,00	4.956,00	4.956,00
33 - OUTROS SERVIÇOS DE TERCEIROS - PESSOA JURÍDICA	58.200,00	4.847,00	4.847,00	4.847,00	4.847,00	4.847,00	4.847,00	4.847,00	4.847,00	4.847,00	4.847,00	4.847,00	4.883,00
1500.0000 - Recursos não Vinculados de Impostos	55.200,00	4.598,00	4.598,00	4.598,00	4.598,00	4.598,00	4.598,00	4.598,00	4.598,00	4.598,00	4.598,00	4.598,00	4.622,00
1700.0000 - Outras Transferências de Convênios ou	2.000,00	166,00	166,00	166,00	166,00	166,00	166,00	166,00	166,00	166,00	166,00	166,00	174,00
1701.0000 - Outras Transferências de Convênios ou	1.000,00	83,00	83,00	83,00	83,00	83,00	83,00	83,00	83,00	83,00	83,00	83,00	87,00
33 - OUTROS AUXÍLIOS FINANCEIROS A PESSOA FÍSICA	5.000,00	415,00	415,00	415,00	415,00	415,00	415,00	415,00	415,00	415,00	415,00	415,00	435,00

[2912400-99999-GoVNet by Link3-Versão:2023012922H] SIAFIC do MUNICÍPIO DE IBIBEBA

Pag: 6 / 18

Prefeitura Municipal de Ibipeba

Janeiro / 2023
Exercício de 2023

Cronograma Desembolso



ESTADO DA BAHIA
MUNICÍPIO DE IBIPEBA
Setorial

DESPESAS - Poder/ Unidade Gestora/ Natureza Despesa/ Fontes	LOA	Janeiro	Fevereiro	Março	Abril	Maior	Junho	Julho	Agosto	Setembro	Outubro	Novembro	Dezembro
1500.0000 - Recursos não Vinculados de Impostos	5.000,00	415,00	415,00	415,00	415,00	415,00	415,00	415,00	415,00	415,00	415,00	415,00	485,00
44 - OBRAS E INSTALACOES	179.200,00	14.934,00	14.934,00	14.934,00	14.934,00	14.934,00	14.934,00	14.934,00	14.934,00	14.934,00	14.934,00	14.934,00	14.926,00
1500.0000 - Recursos não Vinculados de Impostos	35.840,00	2.987,00	2.987,00	2.987,00	2.987,00	2.987,00	2.987,00	2.987,00	2.987,00	2.987,00	2.987,00	2.987,00	2.983,00
1700.0000 - Outras Transferências de Convênios ou	136.640,00	11.387,00	11.387,00	11.387,00	11.387,00	11.387,00	11.387,00	11.387,00	11.387,00	11.387,00	11.387,00	11.387,00	11.383,00
1701.0000 - Outras Transferências de Convênios ou	6.720,00	560,00	560,00	560,00	560,00	560,00	560,00	560,00	560,00	560,00	560,00	560,00	560,00
44 - EQUIPAMENTOS E MATERIAL PERMANENTE	15.320,00	1.276,00	1.276,00	1.276,00	1.276,00	1.276,00	1.276,00	1.276,00	1.276,00	1.276,00	1.276,00	1.276,00	1.284,00
1500.0000 - Recursos não Vinculados de Impostos	14.320,00	1.193,00	1.193,00	1.193,00	1.193,00	1.193,00	1.193,00	1.193,00	1.193,00	1.193,00	1.193,00	1.193,00	1.197,00
1700.0000 - Outras Transferências de Convênios ou	1.000,00	83,00	83,00	83,00	83,00	83,00	83,00	83,00	83,00	83,00	83,00	83,00	87,00
44 - AQUISICAO DE IMOVEIS	3.864,00	322,00	322,00	322,00	322,00	322,00	322,00	322,00	322,00	322,00	322,00	322,00	322,00
1700.0000 - Outras Transferências de Convênios ou	3.864,00	322,00	322,00	322,00	322,00	322,00	322,00	322,00	322,00	322,00	322,00	322,00	322,00
FUNDO MUNICIPAL DE SAUDE DE IBIPEBA	16.709.675,49	1.399.965,00	1.399.965,00	1.399.965,00	1.399.965,00	1.399.965,00	1.399.965,00	1.399.965,00	1.399.965,00	1.399.965,00	1.399.965,00	1.399.965,00	1.400.060,49
31 - RATEIO PELA PARTICIPACAO EM CONSORCIO PUBLICO	16.744,00	1.395,00	1.395,00	1.395,00	1.395,00	1.395,00	1.395,00	1.395,00	1.395,00	1.395,00	1.395,00	1.395,00	1.399,00
1500.1002 - Identificação das despesas com ações e serviços	16.744,00	1.395,00	1.395,00	1.395,00	1.395,00	1.395,00	1.395,00	1.395,00	1.395,00	1.395,00	1.395,00	1.395,00	1.399,00
31 - CONTRATAÇÃO POR TEMPO DETERMINADO	30.665,60	2.556,00	2.556,00	2.556,00	2.556,00	2.556,00	2.556,00	2.556,00	2.556,00	2.556,00	2.556,00	2.556,00	2.549,60
1500.1002 - Identificação das despesas com ações e serviços	11.200,00	933,00	933,00	933,00	933,00	933,00	933,00	933,00	933,00	933,00	933,00	933,00	937,00
1600.0000 - Transferências Fundo a Fundo de Recursos do SUS	19.465,60	1.623,00	1.623,00	1.623,00	1.623,00	1.623,00	1.623,00	1.623,00	1.623,00	1.623,00	1.623,00	1.623,00	1.612,60
31 - VENCIMENTOS E VANTAGENS FIXAS - PESSOAL CIVIL	2.608.168,00	217.348,00	217.348,00	217.348,00	217.348,00	217.348,00	217.348,00	217.348,00	217.348,00	217.348,00	217.348,00	217.348,00	217.340,00
1500.1002 - Identificação das despesas com ações e serviços	563.576,00	46.965,00	46.965,00	46.965,00	46.965,00	46.965,00	46.965,00	46.965,00	46.965,00	46.965,00	46.965,00	46.965,00	46.961,00
1600.0000 - Transferências Fundo a Fundo de Recursos do SUS	983.808,00	81.984,00	81.984,00	81.984,00	81.984,00	81.984,00	81.984,00	81.984,00	81.984,00	81.984,00	81.984,00	81.984,00	81.984,00
1604.0000 - Transferências provenientes do Governo Federal	1.060.794,00	88.399,00	88.399,00	88.399,00	88.399,00	88.399,00	88.399,00	88.399,00	88.399,00	88.399,00	88.399,00	88.399,00	88.395,00
31 - OBRIGACOES PATRONAIS	564.984,19	47.082,00	47.082,00	47.082,00	47.082,00	47.082,00	47.082,00	47.082,00	47.082,00	47.082,00	47.082,00	47.082,00	47.082,19
1500.1002 - Identificação das despesas com ações e serviços	127.230,72	10.602,00	10.602,00	10.602,00	10.602,00	10.602,00	10.602,00	10.602,00	10.602,00	10.602,00	10.602,00	10.602,00	10.608,72
1600.0000 - Transferências Fundo a Fundo de Recursos do SUS	219.980,99	18.332,00	18.332,00	18.332,00	18.332,00	18.332,00	18.332,00	18.332,00	18.332,00	18.332,00	18.332,00	18.332,00	18.328,99
1604.0000 - Transferências provenientes do Governo Federal	217.772,48	18.148,00	18.148,00	18.148,00	18.148,00	18.148,00	18.148,00	18.148,00	18.148,00	18.148,00	18.148,00	18.148,00	18.144,48
31 - Outras Desp.de Pessoal Contr.de Terceiriz.	18.088,00	1.507,00	1.507,00	1.507,00	1.507,00	1.507,00	1.507,00	1.507,00	1.507,00	1.507,00	1.507,00	1.507,00	1.511,00
1500.1002 - Identificação das despesas com ações e serviços	11.200,00	933,00	933,00	933,00	933,00	933,00	933,00	933,00	933,00	933,00	933,00	933,00	937,00
1600.0000 - Transferências Fundo a Fundo de Recursos do SUS	6.888,00	574,00	574,00	574,00	574,00	574,00	574,00	574,00	574,00	574,00	574,00	574,00	574,00
31 - DESPESAS DE EXERCÍCIOS ANTERIORES	9.016,00	750,00	750,00	750,00	750,00	750,00	750,00	750,00	750,00	750,00	750,00	750,00	766,00
1500.1002 - Identificação das despesas com ações e serviços	6.440,00	536,00	536,00	536,00	536,00	536,00	536,00	536,00	536,00	536,00	536,00	536,00	544,00
1600.0000 - Transferências Fundo a Fundo de Recursos do SUS	2.576,00	214,00	214,00	214,00	214,00	214,00	214,00	214,00	214,00	214,00	214,00	214,00	222,00
33 - RATEIO PELA PARTICIPACAO EM CONSORCIO PUBLICO	280.000,00	23.333,00	23.333,00	23.333,00	23.333,00	23.333,00	23.333,00	23.333,00	23.333,00	23.333,00	23.333,00	23.333,00	23.337,00
1500.1002 - Identificação das despesas com ações e serviços	280.000,00	23.333,00	23.333,00	23.333,00	23.333,00	23.333,00	23.333,00	23.333,00	23.333,00	23.333,00	23.333,00	23.333,00	23.337,00
33 - DIARIAS - PESSOAL CIVIL	71.640,00	5.970,00	5.970,00	5.970,00	5.970,00	5.970,00	5.970,00	5.970,00	5.970,00	5.970,00	5.970,00	5.970,00	5.970,00
1500.1002 - Identificação das despesas com ações e serviços	66.400,00	5.533,00	5.533,00	5.533,00	5.533,00	5.533,00	5.533,00	5.533,00	5.533,00	5.533,00	5.533,00	5.533,00	5.530,00
1600.0000 - Transferências Fundo a Fundo de Recursos do SUS	3.000,00	250,00	250,00	250,00	250,00	250,00	250,00	250,00	250,00	250,00	250,00	250,00	250,00
1622.0000 - Transferências Fundo a Fundo de Recursos do SUS	2.240,00	187,00	187,00	187,00	187,00	187,00	187,00	187,00	187,00	187,00	187,00	187,00	183,00
33 - MATERIAL DE CONSUMO	2.473.648,00	206.134,00	206.134,00	206.134,00	206.134,00	206.134,00	206.134,00	206.134,00	206.134,00	206.134,00	206.134,00	206.134,00	206.174,00
1500.1002 - Identificação das despesas com ações e serviços	1.605.160,00	133.761,00	133.761,00	133.761,00	133.761,00	133.761,00	133.761,00	133.761,00	133.761,00	133.761,00	133.761,00	133.761,00	133.789,00
1600.0000 - Transferências Fundo a Fundo de Recursos do SUS	854.488,00	71.207,00	71.207,00	71.207,00	71.207,00	71.207,00	71.207,00	71.207,00	71.207,00	71.207,00	71.207,00	71.207,00	71.211,00

Prefeitura Municipal de Ibipeba



**ESTADO DA BAHIA
MUNICÍPIO DE IBIBEBA
Setorial**

**Janeiro / 2023
Exercício de 2023**

Cronograma Desemboiso

DESPESAS - Poder/ Unidade Gestora/ Natureza Despesa/ Fontes	LOA	Janêrio	Fevereiro	Marco	Abril	Maiô	Junho	Julho	Agosto	Setembro	Outubro	Novembro	Dezembro
1602.0000 - Transferências Fundo a Fundo de Recursos do SUS	12.000,00	1.000,00	1.000,00	1.000,00	1.000,00	1.000,00	1.000,00	1.000,00	1.000,00	1.000,00	1.000,00	1.000,00	1.000,00
1631.0000 - Transferências do Governo Federal referentes a	2.000,00	166,00	166,00	166,00	166,00	166,00	166,00	166,00	166,00	166,00	166,00	166,00	174,00
33 - Material, Bem ou Serviço para Distribuição Gratuita	129.160,00	10.762,00	10.762,00	10.762,00	10.762,00	10.762,00	10.762,00	10.762,00	10.762,00	10.762,00	10.762,00	10.762,00	10.778,00
1500.1002 - Identificação das despesas com ações e serviços	32.400,00	2.699,00	2.699,00	2.699,00	2.699,00	2.699,00	2.699,00	2.699,00	2.699,00	2.699,00	2.699,00	2.699,00	2.711,00
1600.0000 - Transferências Fundo a Fundo de Recursos do SUS	91.760,00	7.646,00	7.646,00	7.646,00	7.646,00	7.646,00	7.646,00	7.646,00	7.646,00	7.646,00	7.646,00	7.646,00	7.654,00
1602.0000 - Transferências Fundo a Fundo de Recursos do SUS	5.000,00	417,00	417,00	417,00	417,00	417,00	417,00	417,00	417,00	417,00	417,00	417,00	413,00
33 - PASSAGENS E DESPESAS COM LOCOMOÇÃO	23.520,00	1.961,00	1.961,00	1.961,00	1.961,00	1.961,00	1.961,00	1.961,00	1.961,00	1.961,00	1.961,00	1.961,00	1.949,00
1500.1002 - Identificação das despesas com ações e serviços	13.440,00	1.121,00	1.121,00	1.121,00	1.121,00	1.121,00	1.121,00	1.121,00	1.121,00	1.121,00	1.121,00	1.121,00	1.109,00
1600.0000 - Transferências Fundo a Fundo de Recursos do SUS	10.080,00	840,00	840,00	840,00	840,00	840,00	840,00	840,00	840,00	840,00	840,00	840,00	840,00
33 - SERVIÇOS DE CONSULTORIA	22.400,00	1.867,00	1.867,00	1.867,00	1.867,00	1.867,00	1.867,00	1.867,00	1.867,00	1.867,00	1.867,00	1.867,00	1.863,00
1500.1002 - Identificação das despesas com ações e serviços	22.400,00	1.867,00	1.867,00	1.867,00	1.867,00	1.867,00	1.867,00	1.867,00	1.867,00	1.867,00	1.867,00	1.867,00	1.863,00
33 - OUTROS SERVIÇOS DE TERCEIROS - PESSOA FISICA	3.066.427,30	255.532,00	255.532,00	255.532,00	255.532,00	255.532,00	255.532,00	255.532,00	255.532,00	255.532,00	255.532,00	255.532,00	255.575,30
1500.1002 - Identificação das despesas com ações e serviços	1.163.323,30	96.942,00	96.942,00	96.942,00	96.942,00	96.942,00	96.942,00	96.942,00	96.942,00	96.942,00	96.942,00	96.942,00	96.961,30
1600.0000 - Transferências Fundo a Fundo de Recursos do SUS	1.893.744,00	157.811,00	157.811,00	157.811,00	157.811,00	157.811,00	157.811,00	157.811,00	157.811,00	157.811,00	157.811,00	157.811,00	157.823,00
1602.0000 - Transferências Fundo a Fundo de Recursos do SUS	4.000,00	333,00	333,00	333,00	333,00	333,00	333,00	333,00	333,00	333,00	333,00	333,00	333,00
1631.0000 - Transferências do Governo Federal referentes a	5.360,00	446,00	446,00	446,00	446,00	446,00	446,00	446,00	446,00	446,00	446,00	446,00	454,00
33 - OUTROS SERVIÇOS DE TERCEIROS - PESSOA JURIDICA	5.686.894,40	473.910,00	473.910,00	473.910,00	473.910,00	473.910,00	473.910,00	473.910,00	473.910,00	473.910,00	473.910,00	473.910,00	473.884,40
1500.1002 - Identificação das despesas com ações e serviços	3.675.440,00	306.287,00	306.287,00	306.287,00	306.287,00	306.287,00	306.287,00	306.287,00	306.287,00	306.287,00	306.287,00	306.287,00	306.283,00
1600.0000 - Transferências Fundo a Fundo de Recursos do SUS	1.945.454,40	162.122,00	162.122,00	162.122,00	162.122,00	162.122,00	162.122,00	162.122,00	162.122,00	162.122,00	162.122,00	162.122,00	162.112,40
1602.0000 - Transferências Fundo a Fundo de Recursos do SUS	9.000,00	750,00	750,00	750,00	750,00	750,00	750,00	750,00	750,00	750,00	750,00	750,00	750,00
1631.0000 - Transferências do Governo Federal referentes a	57.000,00	4.751,00	4.751,00	4.751,00	4.751,00	4.751,00	4.751,00	4.751,00	4.751,00	4.751,00	4.751,00	4.751,00	4.739,00
33 - Contribuições	1.288,00	107,00	107,00	107,00	107,00	107,00	107,00	107,00	107,00	107,00	107,00	107,00	111,00
1500.1002 - Identificação das despesas com ações e serviços	1.288,00	107,00	107,00	107,00	107,00	107,00	107,00	107,00	107,00	107,00	107,00	107,00	111,00
33 - OUTROS AUXÍLIOS FINANCEIROS A PESSOA FISICA	36.080,00	3.006,00	3.006,00	3.006,00	3.006,00	3.006,00	3.006,00	3.006,00	3.006,00	3.006,00	3.006,00	3.006,00	3.014,00
1500.1002 - Identificação das despesas com ações e serviços	35.080,00	2.923,00	2.923,00	2.923,00	2.923,00	2.923,00	2.923,00	2.923,00	2.923,00	2.923,00	2.923,00	2.923,00	2.927,00
1600.0000 - Transferências Fundo a Fundo de Recursos do SUS	1.000,00	83,00	83,00	83,00	83,00	83,00	83,00	83,00	83,00	83,00	83,00	83,00	87,00
33 - AUXÍLIO TRANSPORTE	3.360,00	280,00	280,00	280,00	280,00	280,00	280,00	280,00	280,00	280,00	280,00	280,00	280,00
1500.1002 - Identificação das despesas com ações e serviços	3.360,00	280,00	280,00	280,00	280,00	280,00	280,00	280,00	280,00	280,00	280,00	280,00	280,00
33 - DESPESAS DE EXERCÍCIOS ANTERIORES	30.912,00	2.575,00	2.575,00	2.575,00	2.575,00	2.575,00	2.575,00	2.575,00	2.575,00	2.575,00	2.575,00	2.575,00	2.587,00
1500.1002 - Identificação das despesas com ações e serviços	28.504,00	2.375,00	2.375,00	2.375,00	2.375,00	2.375,00	2.375,00	2.375,00	2.375,00	2.375,00	2.375,00	2.375,00	2.379,00
1600.0000 - Transferências Fundo a Fundo de Recursos do SUS	2.408,00	200,00	200,00	200,00	200,00	200,00	200,00	200,00	200,00	200,00	200,00	200,00	208,00
44 - OBRAS E INSTALACOES	791.600,00	65.965,00	65.965,00	65.965,00	65.965,00	65.965,00	65.965,00	65.965,00	65.965,00	65.965,00	65.965,00	65.965,00	65.985,00
1500.1002 - Identificação das despesas com ações e serviços	428.800,00	35.732,00	35.732,00	35.732,00	35.732,00	35.732,00	35.732,00	35.732,00	35.732,00	35.732,00	35.732,00	35.732,00	35.748,00
1600.0000 - Transferências Fundo a Fundo de Recursos do SUS	128.800,00	10.733,00	10.733,00	10.733,00	10.733,00	10.733,00	10.733,00	10.733,00	10.733,00	10.733,00	10.733,00	10.733,00	10.737,00
1631.0000 - Transferências do Governo Federal referentes a	214.000,00	17.834,00	17.834,00	17.834,00	17.834,00	17.834,00	17.834,00	17.834,00	17.834,00	17.834,00	17.834,00	17.834,00	17.826,00
1632.0000 - Transferências do Estado referentes a Convênios e	20.000,00	1.666,00	1.666,00	1.666,00	1.666,00	1.666,00	1.666,00	1.666,00	1.666,00	1.666,00	1.666,00	1.666,00	1.674,00
44 - EQUIPAMENTOS E MATERIAL PERMANENTE	935.080,00	77.925,00	77.925,00	77.925,00	77.925,00	77.925,00	77.925,00	77.925,00	77.925,00	77.925,00	77.925,00	77.925,00	77.905,00
1500.1002 - Identificação das despesas com ações e serviços	433.640,00	36.136,00	36.136,00	36.136,00	36.136,00	36.136,00	36.136,00	36.136,00	36.136,00	36.136,00	36.136,00	36.136,00	36.144,00
1600.0000 - Transferências Fundo a Fundo de Recursos do SUS	438.760,00	36.565,00	36.565,00	36.565,00	36.565,00	36.565,00	36.565,00	36.565,00	36.565,00	36.565,00	36.565,00	36.565,00	36.545,00

[2912400:99999-GovNet by Link3-Versão:2023012922H] SIAFIC do MUNICÍPIO DE IBIBEBA

Prefeitura Municipal de Ibipeba

Janeiro / 2023
Exercício de 2023

Cronograma Desembolso



ESTADO DA BAHIA
MUNICÍPIO DE IBIBEBA
Setorial

DESPESAS - Poder/ Unidade Gestora/ Natureza Despesa/ Fontes	LOA	Jan/20	Fev/20	Março	Abril	Mai/20	Junho	Julho	Agosto	Setembro	Outubro	Novembro	Dezembro
1602.0000 - Transferências Fundo a Fundo de Recursos do SUS	6.680,00	557,00	557,00	557,00	557,00	557,00	557,00	557,00	557,00	557,00	557,00	557,00	557,00
1631.0000 - Transferências do Governo Federal referentes a	56.000,00	4.667,00	4.667,00	4.667,00	4.667,00	4.667,00	4.667,00	4.667,00	4.667,00	4.667,00	4.667,00	4.667,00	4.667,00
FUNDO DE AÇÃO SOCIAL	2.621.350,24	218.440,00	218.440,00	218.440,00	218.440,00	218.440,00	218.440,00	218.440,00	218.440,00	218.440,00	218.440,00	218.440,00	218.510,24
31 - CONTRATAÇÃO POR TEMPO DETERMINADO	3.360,00	280,00	280,00	280,00	280,00	280,00	280,00	280,00	280,00	280,00	280,00	280,00	280,00
1500.0000 - Recursos não Vinculados de Impostos	3.360,00	280,00	280,00	280,00	280,00	280,00	280,00	280,00	280,00	280,00	280,00	280,00	280,00
31 - VENCIMENTOS E VANTAGENS FIXAS - PESSOAL CIVIL	341.240,00	28.436,00	28.436,00	28.436,00	28.436,00	28.436,00	28.436,00	28.436,00	28.436,00	28.436,00	28.436,00	28.436,00	28.444,00
1500.0000 - Recursos não Vinculados de Impostos	337.000,00	28.083,00	28.083,00	28.083,00	28.083,00	28.083,00	28.083,00	28.083,00	28.083,00	28.083,00	28.083,00	28.083,00	28.087,00
1660.0000 - Transferência de Recursos do Fundo Nacional de	4.240,00	353,00	353,00	353,00	353,00	353,00	353,00	353,00	353,00	353,00	353,00	353,00	357,00
31 - OBRIGACOES PATRONAIS	74.659,20	6.222,00	6.222,00	6.222,00	6.222,00	6.222,00	6.222,00	6.222,00	6.222,00	6.222,00	6.222,00	6.222,00	6.217,20
1500.0000 - Recursos não Vinculados de Impostos	74.659,20	6.222,00	6.222,00	6.222,00	6.222,00	6.222,00	6.222,00	6.222,00	6.222,00	6.222,00	6.222,00	6.222,00	6.217,20
31 - Outras Desp.de Pessoal Dec.de Contr.de Terceiriz.	6.720,00	560,00	560,00	560,00	560,00	560,00	560,00	560,00	560,00	560,00	560,00	560,00	560,00
1500.0000 - Recursos não Vinculados de Impostos	6.720,00	560,00	560,00	560,00	560,00	560,00	560,00	560,00	560,00	560,00	560,00	560,00	560,00
31 - Indenizações e Restituições	2.240,00	187,00	187,00	187,00	187,00	187,00	187,00	187,00	187,00	187,00	187,00	187,00	183,00
1500.0000 - Recursos não Vinculados de Impostos	2.240,00	187,00	187,00	187,00	187,00	187,00	187,00	187,00	187,00	187,00	187,00	187,00	183,00
33 - Benefício Mensal de Deficiente e Idosos	5.600,00	467,00	467,00	467,00	467,00	467,00	467,00	467,00	467,00	467,00	467,00	467,00	463,00
1500.0000 - Recursos não Vinculados de Impostos	5.600,00	467,00	467,00	467,00	467,00	467,00	467,00	467,00	467,00	467,00	467,00	467,00	463,00
33 - OUTROS BENEFICIOS DE NATUREZA SOCIAL	2.800,00	233,00	233,00	233,00	233,00	233,00	233,00	233,00	233,00	233,00	233,00	233,00	237,00
1500.0000 - Recursos não Vinculados de Impostos	2.800,00	233,00	233,00	233,00	233,00	233,00	233,00	233,00	233,00	233,00	233,00	233,00	237,00
33 - DIARIAS - PESSOAL CIVIL	44.560,00	3.712,00	3.712,00	3.712,00	3.712,00	3.712,00	3.712,00	3.712,00	3.712,00	3.712,00	3.712,00	3.712,00	3.728,00
1500.0000 - Recursos não Vinculados de Impostos	10.120,00	843,00	843,00	843,00	843,00	843,00	843,00	843,00	843,00	843,00	843,00	843,00	847,00
1660.0000 - Transferência de Recursos do Fundo Nacional de	34.440,00	2.869,00	2.869,00	2.869,00	2.869,00	2.869,00	2.869,00	2.869,00	2.869,00	2.869,00	2.869,00	2.869,00	2.881,00
33 - MATERIAL DE CONSUMO	337.400,00	28.117,00	28.117,00	28.117,00	28.117,00	28.117,00	28.117,00	28.117,00	28.117,00	28.117,00	28.117,00	28.117,00	28.113,00
1500.0000 - Recursos não Vinculados de Impostos	144.120,00	12.009,00	12.009,00	12.009,00	12.009,00	12.009,00	12.009,00	12.009,00	12.009,00	12.009,00	12.009,00	12.009,00	12.021,00
1660.0000 - Transferência de Recursos do Fundo Nacional de	170.880,00	14.242,00	14.242,00	14.242,00	14.242,00	14.242,00	14.242,00	14.242,00	14.242,00	14.242,00	14.242,00	14.242,00	14.218,00
1700.0000 - Outras Transferências de Convênios ou	11.200,00	933,00	933,00	933,00	933,00	933,00	933,00	933,00	933,00	933,00	933,00	933,00	937,00
1707.7071 - Transferências da União - inciso I de art. 5º da Lei	11.200,00	933,00	933,00	933,00	933,00	933,00	933,00	933,00	933,00	933,00	933,00	933,00	937,00
33 - Material, Bem ou Serviço para Distribuição Gratuita	215.040,00	17.920,00	17.920,00	17.920,00	17.920,00	17.920,00	17.920,00	17.920,00	17.920,00	17.920,00	17.920,00	17.920,00	17.920,00
1500.0000 - Recursos não Vinculados de Impostos	179.200,00	14.933,00	14.933,00	14.933,00	14.933,00	14.933,00	14.933,00	14.933,00	14.933,00	14.933,00	14.933,00	14.933,00	14.937,00
1660.0000 - Transferência de Recursos do Fundo Nacional de	32.480,00	2.707,00	2.707,00	2.707,00	2.707,00	2.707,00	2.707,00	2.707,00	2.707,00	2.707,00	2.707,00	2.707,00	2.703,00
1707.7071 - Transferências da União - inciso I de art. 5º da Lei	3.360,00	280,00	280,00	280,00	280,00	280,00	280,00	280,00	280,00	280,00	280,00	280,00	280,00
33 - PASSAGENS E DESPESAS COM LOCOMOCAO	42.284,00	3.523,00	3.523,00	3.523,00	3.523,00	3.523,00	3.523,00	3.523,00	3.523,00	3.523,00	3.523,00	3.523,00	3.531,00
1500.0000 - Recursos não Vinculados de Impostos	25.804,00	2.150,00	2.150,00	2.150,00	2.150,00	2.150,00	2.150,00	2.150,00	2.150,00	2.150,00	2.150,00	2.150,00	2.154,00
1660.0000 - Transferência de Recursos do Fundo Nacional de	16.480,00	1.373,00	1.373,00	1.373,00	1.373,00	1.373,00	1.373,00	1.373,00	1.373,00	1.373,00	1.373,00	1.373,00	1.377,00
33 - SERVICOS DE CONSULTORIA	8.960,00	747,00	747,00	747,00	747,00	747,00	747,00	747,00	747,00	747,00	747,00	747,00	743,00
1500.0000 - Recursos não Vinculados de Impostos	8.960,00	747,00	747,00	747,00	747,00	747,00	747,00	747,00	747,00	747,00	747,00	747,00	743,00
33 - OUTROS SERVICOS DE TERCEIROS - PESSOA FISICA	615.596,80	51.295,00	51.295,00	51.295,00	51.295,00	51.295,00	51.295,00	51.295,00	51.295,00	51.295,00	51.295,00	51.295,00	51.291,80
1500.0000 - Recursos não Vinculados de Impostos	287.856,80	23.987,00	23.987,00	23.987,00	23.987,00	23.987,00	23.987,00	23.987,00	23.987,00	23.987,00	23.987,00	23.987,00	23.999,80
1660.0000 - Transferência de Recursos do Fundo Nacional de	325.440,00	27.121,00	27.121,00	27.121,00	27.121,00	27.121,00	27.121,00	27.121,00	27.121,00	27.121,00	27.121,00	27.121,00	27.109,00

Prefeitura Municipal de Ibipecta

Janeiro / 2023
Exercício de 2023

Cronograma Desembolso



ESTADO DA BAHIA
MUNICÍPIO DE IBIPETBA
Setorial

DESPESAS - Poder/ Unidade Gestora/ Natureza Despesa/ Fontes	LOA	Jan	Fev	Mar	Abr	Mai	Jun	Jul	Agosto	Set	Out	Nov	Dez
1707.7071 - Transferências da União - inciso I do art. 5º da Lei	2.240,00	187,00	187,00	187,00	187,00	187,00	187,00	187,00	187,00	187,00	187,00	187,00	183,00
33 - OUTROS SERVIÇOS DE TERCEIROS - PESSOA JURIDICA	202.840,00	16.904,00	16.904,00	16.904,00	16.904,00	16.904,00	16.904,00	16.904,00	16.904,00	16.904,00	16.904,00	16.904,00	16.896,00
1500.0000 - Recursos não Vinculados de Impostos	113.320,00	9.443,00	9.443,00	9.443,00	9.443,00	9.443,00	9.443,00	9.443,00	9.443,00	9.443,00	9.443,00	9.443,00	9.447,00
1660.0000 - Transferência de Recursos do Fundo Nacional de	89.520,00	7.461,00	7.461,00	7.461,00	7.461,00	7.461,00	7.461,00	7.461,00	7.461,00	7.461,00	7.461,00	7.461,00	7.449,00
33 - AUXILIO ALIMENTACAO	43.297,12	3.607,00	3.607,00	3.607,00	3.607,00	3.607,00	3.607,00	3.607,00	3.607,00	3.607,00	3.607,00	3.607,00	3.620,12
1500.0000 - Recursos não Vinculados de Impostos	35.617,12	2.967,00	2.967,00	2.967,00	2.967,00	2.967,00	2.967,00	2.967,00	2.967,00	2.967,00	2.967,00	2.967,00	2.980,12
1660.0000 - Transferência de Recursos do Fundo Nacional de	7.680,00	640,00	640,00	640,00	640,00	640,00	640,00	640,00	640,00	640,00	640,00	640,00	640,00
33 - OUTROS AUXILIOS FINANCEIROS A PESSOA FISICA	448.300,00	37.354,00	37.354,00	37.354,00	37.354,00	37.354,00	37.354,00	37.354,00	37.354,00	37.354,00	37.354,00	37.354,00	37.406,00
1500.0000 - Recursos não Vinculados de Impostos	430.100,00	35.840,00	35.840,00	35.840,00	35.840,00	35.840,00	35.840,00	35.840,00	35.840,00	35.840,00	35.840,00	35.840,00	35.860,00
1660.0000 - Transferência de Recursos do Fundo Nacional de	18.200,00	1.514,00	1.514,00	1.514,00	1.514,00	1.514,00	1.514,00	1.514,00	1.514,00	1.514,00	1.514,00	1.514,00	1.546,00
33 - AUXILIO TRANSPORTE	31.641,12	2.637,00	2.637,00	2.637,00	2.637,00	2.637,00	2.637,00	2.637,00	2.637,00	2.637,00	2.637,00	2.637,00	2.634,12
1500.0000 - Recursos não Vinculados de Impostos	24.641,12	2.054,00	2.054,00	2.054,00	2.054,00	2.054,00	2.054,00	2.054,00	2.054,00	2.054,00	2.054,00	2.054,00	2.047,12
1660.0000 - Transferência de Recursos do Fundo Nacional de	7.000,00	583,00	583,00	583,00	583,00	583,00	583,00	583,00	583,00	583,00	583,00	583,00	587,00
33 - DESPESAS DE EXERCICIOS ANTERIORES	2.240,00	187,00	187,00	187,00	187,00	187,00	187,00	187,00	187,00	187,00	187,00	187,00	183,00
1500.0000 - Recursos não Vinculados de Impostos	2.240,00	187,00	187,00	187,00	187,00	187,00	187,00	187,00	187,00	187,00	187,00	187,00	183,00
33 - INDENIZACOES E RESTITUICOES	6.000,00	500,00	500,00	500,00	500,00	500,00	500,00	500,00	500,00	500,00	500,00	500,00	500,00
1500.0000 - Recursos não Vinculados de Impostos	5.000,00	417,00	417,00	417,00	417,00	417,00	417,00	417,00	417,00	417,00	417,00	417,00	413,00
1660.0000 - Transferência de Recursos do Fundo Nacional de	1.000,00	83,00	83,00	83,00	83,00	83,00	83,00	83,00	83,00	83,00	83,00	83,00	87,00
44 - EQUIPAMENTOS E MATERIAL PERMANENTE - TRANSFERENCIAS	5.600,00	467,00	467,00	467,00	467,00	467,00	467,00	467,00	467,00	467,00	467,00	467,00	463,00
1660.0000 - Transferência de Recursos do Fundo Nacional de	5.600,00	467,00	467,00	467,00	467,00	467,00	467,00	467,00	467,00	467,00	467,00	467,00	463,00
44 - OBRAS E INSTALACOES	57.000,00	4.749,00	4.749,00	4.749,00	4.749,00	4.749,00	4.749,00	4.749,00	4.749,00	4.749,00	4.749,00	4.749,00	4.761,00
1500.0000 - Recursos não Vinculados de Impostos	23.400,00	1.949,00	1.949,00	1.949,00	1.949,00	1.949,00	1.949,00	1.949,00	1.949,00	1.949,00	1.949,00	1.949,00	1.961,00
1660.0000 - Transferência de Recursos do Fundo Nacional de	11.200,00	933,00	933,00	933,00	933,00	933,00	933,00	933,00	933,00	933,00	933,00	933,00	937,00
1665.0000 - Transferências de Convênios e Instrumentos	22.400,00	1.867,00	1.867,00	1.867,00	1.867,00	1.867,00	1.867,00	1.867,00	1.867,00	1.867,00	1.867,00	1.867,00	1.863,00
44 - EQUIPAMENTOS E MATERIAL PERMANENTE	124.032,00	10.336,00	10.336,00	10.336,00	10.336,00	10.336,00	10.336,00	10.336,00	10.336,00	10.336,00	10.336,00	10.336,00	10.336,00
1500.0000 - Recursos não Vinculados de Impostos	34.720,00	2.893,00	2.893,00	2.893,00	2.893,00	2.893,00	2.893,00	2.893,00	2.893,00	2.893,00	2.893,00	2.893,00	2.897,00
1660.0000 - Transferência de Recursos do Fundo Nacional de	89.312,00	7.443,00	7.443,00	7.443,00	7.443,00	7.443,00	7.443,00	7.443,00	7.443,00	7.443,00	7.443,00	7.443,00	7.439,00
SECRETARIA DE AGRICULTURA E MEIO AMBIENTE	716.986,40	59.748,00	59.748,00	59.748,00	59.748,00	59.748,00	59.748,00	59.748,00	59.748,00	59.748,00	59.748,00	59.748,00	59.758,40
31 - CONTRATAÇÃO POR TEMPO DETERMINADO	1.120,00	93,00	93,00	93,00	93,00	93,00	93,00	93,00	93,00	93,00	93,00	93,00	97,00
1500.0000 - Recursos não Vinculados de Impostos	1.120,00	93,00	93,00	93,00	93,00	93,00	93,00	93,00	93,00	93,00	93,00	93,00	97,00
31 - VENCIMENTOS E VANTAGENS FIXAS - PESSOAL CIVIL	224.000,00	18.667,00	18.667,00	18.667,00	18.667,00	18.667,00	18.667,00	18.667,00	18.667,00	18.667,00	18.667,00	18.667,00	18.663,00
1500.0000 - Recursos não Vinculados de Impostos	224.000,00	18.667,00	18.667,00	18.667,00	18.667,00	18.667,00	18.667,00	18.667,00	18.667,00	18.667,00	18.667,00	18.667,00	18.663,00
31 - OBRIGACOES PATRONAIS	49.526,40	4.127,00	4.127,00	4.127,00	4.127,00	4.127,00	4.127,00	4.127,00	4.127,00	4.127,00	4.127,00	4.127,00	4.129,40
1500.0000 - Recursos não Vinculados de Impostos	49.526,40	4.127,00	4.127,00	4.127,00	4.127,00	4.127,00	4.127,00	4.127,00	4.127,00	4.127,00	4.127,00	4.127,00	4.129,40
31 - Outras Despes. de Pessoal Dec.de Contr. de Treinat.	1.120,00	93,00	93,00	93,00	93,00	93,00	93,00	93,00	93,00	93,00	93,00	93,00	97,00
1500.0000 - Recursos não Vinculados de Impostos	1.120,00	93,00	93,00	93,00	93,00	93,00	93,00	93,00	93,00	93,00	93,00	93,00	97,00
33 - DIARIAS - PESSOAL CIVIL	5.152,00	429,00	429,00	429,00	429,00	429,00	429,00	429,00	429,00	429,00	429,00	429,00	433,00
1500.0000 - Recursos não Vinculados de Impostos	5.152,00	429,00	429,00	429,00	429,00	429,00	429,00	429,00	429,00	429,00	429,00	429,00	433,00

[2912400:99999:GovNet by Link3:Versão:2023012922H] SIAFIC do MUNICÍPIO DE IBIPETBA

Pag: 10 / 18

Prefeitura Municipal de Ibipeba

Janeiro / 2023
Exercício de 2023

Cronograma Desembolso



ESTADO DA BAHIA
MUNICÍPIO DE IBIPEBA
Setorial

DESPESAS - Poder/ Unidade Gestora/ Natureza Despesa/ Fontes	LOA	Janeiro	Fevereiro	Março	Abril	Maior	Junho	Julho	Agosto	Setembro	Outubro	Novembro	Dezembro
33 - MATERIAL DE CONSUMO	59.472,00	4.957,00	4.957,00	4.957,00	4.957,00	4.957,00	4.957,00	4.957,00	4.957,00	4.957,00	4.957,00	4.957,00	4.945,00
1500.0000 - Recursos não Vinculados de Impostos	57.456,00	4.789,00	4.789,00	4.789,00	4.789,00	4.789,00	4.789,00	4.789,00	4.789,00	4.789,00	4.789,00	4.789,00	4.777,00
1700.0000 - Outras Transferências de Convênios ou	2.016,00	168,00	168,00	168,00	168,00	168,00	168,00	168,00	168,00	168,00	168,00	168,00	168,00
33 - Material, Bem ou Serviço para Distribuição Gratuita	7.840,00	654,00	654,00	654,00	654,00	654,00	654,00	654,00	654,00	654,00	654,00	654,00	646,00
1500.0000 - Recursos não Vinculados de Impostos	7.840,00	654,00	654,00	654,00	654,00	654,00	654,00	654,00	654,00	654,00	654,00	654,00	646,00
33 - PASSAGENS E DESPESAS COM LOCOMOCAO	8.400,00	700,00	700,00	700,00	700,00	700,00	700,00	700,00	700,00	700,00	700,00	700,00	700,00
1500.0000 - Recursos não Vinculados de Impostos	8.400,00	700,00	700,00	700,00	700,00	700,00	700,00	700,00	700,00	700,00	700,00	700,00	700,00
33 - SERVIÇOS DE CONSULTORIA	11.200,00	934,00	934,00	934,00	934,00	934,00	934,00	934,00	934,00	934,00	934,00	934,00	926,00
1500.0000 - Recursos não Vinculados de Impostos	11.200,00	934,00	934,00	934,00	934,00	934,00	934,00	934,00	934,00	934,00	934,00	934,00	926,00
33 - OUTROS SERVIÇOS DE TERCEIROS - PESSOA FISICA	72.452,00	6.036,00	6.036,00	6.036,00	6.036,00	6.036,00	6.036,00	6.036,00	6.036,00	6.036,00	6.036,00	6.036,00	6.056,00
1500.0000 - Recursos não Vinculados de Impostos	68.332,00	5.694,00	5.694,00	5.694,00	5.694,00	5.694,00	5.694,00	5.694,00	5.694,00	5.694,00	5.694,00	5.694,00	5.698,00
1700.0000 - Outras Transferências de Convênios ou	4.120,00	342,00	342,00	342,00	342,00	342,00	342,00	342,00	342,00	342,00	342,00	342,00	358,00
33 - OUTROS SERVIÇOS DE TERCEIROS - PESSOA JURIDICA	156.640,00	13.051,00	13.051,00	13.051,00	13.051,00	13.051,00	13.051,00	13.051,00	13.051,00	13.051,00	13.051,00	13.051,00	13.079,00
1500.0000 - Recursos não Vinculados de Impostos	146.040,00	12.169,00	12.169,00	12.169,00	12.169,00	12.169,00	12.169,00	12.169,00	12.169,00	12.169,00	12.169,00	12.169,00	12.181,00
1700.0000 - Outras Transferências de Convênios ou	7.600,00	633,00	633,00	633,00	633,00	633,00	633,00	633,00	633,00	633,00	633,00	633,00	637,00
1701.0000 - Outras Transferências de Convênios ou	1.000,00	83,00	83,00	83,00	83,00	83,00	83,00	83,00	83,00	83,00	83,00	83,00	87,00
1755.0000 - Recursos de Alienação de Bens/Ativos -	2.000,00	166,00	166,00	166,00	166,00	166,00	166,00	166,00	166,00	166,00	166,00	166,00	174,00
33 - DESPESAS DE EXERCÍCIOS ANTERIORES	1.120,00	93,00	93,00	93,00	93,00	93,00	93,00	93,00	93,00	93,00	93,00	93,00	97,00
1500.0000 - Recursos não Vinculados de Impostos	1.120,00	93,00	93,00	93,00	93,00	93,00	93,00	93,00	93,00	93,00	93,00	93,00	97,00
44 - OBRAS E INSTALACOES	34.720,00	2.894,00	2.894,00	2.894,00	2.894,00	2.894,00	2.894,00	2.894,00	2.894,00	2.894,00	2.894,00	2.894,00	2.886,00
1500.0000 - Recursos não Vinculados de Impostos	7.840,00	654,00	654,00	654,00	654,00	654,00	654,00	654,00	654,00	654,00	654,00	654,00	646,00
1700.0000 - Outras Transferências de Convênios ou	24.640,00	2.053,00	2.053,00	2.053,00	2.053,00	2.053,00	2.053,00	2.053,00	2.053,00	2.053,00	2.053,00	2.053,00	2.057,00
1701.0000 - Outras Transferências de Convênios ou	2.240,00	187,00	187,00	187,00	187,00	187,00	187,00	187,00	187,00	187,00	187,00	187,00	183,00
44 - EQUIPAMENTOS E MATERIAL PERMANENTE	81.984,00	6.833,00	6.833,00	6.833,00	6.833,00	6.833,00	6.833,00	6.833,00	6.833,00	6.833,00	6.833,00	6.833,00	6.821,00
1500.0000 - Recursos não Vinculados de Impostos	40.320,00	3.360,00	3.360,00	3.360,00	3.360,00	3.360,00	3.360,00	3.360,00	3.360,00	3.360,00	3.360,00	3.360,00	3.360,00
1700.0000 - Outras Transferências de Convênios ou	15.904,00	1.326,00	1.326,00	1.326,00	1.326,00	1.326,00	1.326,00	1.326,00	1.326,00	1.326,00	1.326,00	1.326,00	1.318,00
1755.0000 - Recursos de Alienação de Bens/Ativos -	25.760,00	2.147,00	2.147,00	2.147,00	2.147,00	2.147,00	2.147,00	2.147,00	2.147,00	2.147,00	2.147,00	2.147,00	2.143,00
44 - INDENIZACOES E RESTITUICOES	2.240,00	187,00	187,00	187,00	187,00	187,00	187,00	187,00	187,00	187,00	187,00	187,00	183,00
1700.0000 - Outras Transferências de Convênios ou	2.240,00	187,00	187,00	187,00	187,00	187,00	187,00	187,00	187,00	187,00	187,00	187,00	183,00
SECRETARIA DE INFRAESTRUTURA	10.149.144,00	845.755,00	845.755,00	845.755,00	845.755,00	845.755,00	845.755,00	845.755,00	845.755,00	845.755,00	845.755,00	845.755,00	845.839,00
31 - CONTRATAÇÃO POR TEMPO DETERMINADO	10.000,00	833,00	833,00	833,00	833,00	833,00	833,00	833,00	833,00	833,00	833,00	833,00	837,00
1500.0000 - Recursos não Vinculados de Impostos	10.000,00	833,00	833,00	833,00	833,00	833,00	833,00	833,00	833,00	833,00	833,00	833,00	837,00
31 - VENCIMENTOS E VANTAGENS FIXAS - PESSOAL CIVIL	703.000,00	58.582,00	58.582,00	58.582,00	58.582,00	58.582,00	58.582,00	58.582,00	58.582,00	58.582,00	58.582,00	58.582,00	58.598,00
1500.0000 - Recursos não Vinculados de Impostos	703.000,00	58.582,00	58.582,00	58.582,00	58.582,00	58.582,00	58.582,00	58.582,00	58.582,00	58.582,00	58.582,00	58.582,00	58.598,00
31 - OBRIGACOES PATRONAIS	140.000,00	11.667,00	11.667,00	11.667,00	11.667,00	11.667,00	11.667,00	11.667,00	11.667,00	11.667,00	11.667,00	11.667,00	11.663,00
1500.0000 - Recursos não Vinculados de Impostos	140.000,00	11.667,00	11.667,00	11.667,00	11.667,00	11.667,00	11.667,00	11.667,00	11.667,00	11.667,00	11.667,00	11.667,00	11.663,00
31 - Outras Desp. de Pessoal Dec.de Contr.de Treceiz.	11.200,00	933,00	933,00	933,00	933,00	933,00	933,00	933,00	933,00	933,00	933,00	933,00	937,00
1500.0000 - Recursos não Vinculados de Impostos	11.200,00	933,00	933,00	933,00	933,00	933,00	933,00	933,00	933,00	933,00	933,00	933,00	937,00

[2912400:99999:GovNet by Link3 Versão:2023012922H] SIAFIC do MUNICÍPIO DE IBIPEBA

Pag. 11 / 18

Prefeitura Municipal de Ibipeba

Janeiro / 2023
Exercício de 2023

Cronograma Desembolso



ESTADO DA BAHIA
MUNICÍPIO DE IBIBEBA
Setorial

DESPESAS - Poder/ Unidade Gestora/ Natureza Despesa/ Fontes	LOA	Janêiro	Fevereiro	Março	Abril	Maiô	Junho	Julho	Agosto	Setembro	Outubro	Novembro	Dezembro
33 - RATEIO PELA PARTICIPAÇÃO EM CONSORCIO PÚBLICO	1.000,00	83,00	83,00	83,00	83,00	83,00	83,00	83,00	83,00	83,00	83,00	83,00	87,00
1500.0000 - Recursos não Vinculados de Impostos	1.000,00	83,00	83,00	83,00	83,00	83,00	83,00	83,00	83,00	83,00	83,00	83,00	87,00
33 - DIÁRIAS - PESSOAL CIVIL	13.960,00	1.163,00	1.163,00	1.163,00	1.163,00	1.163,00	1.163,00	1.163,00	1.163,00	1.163,00	1.163,00	1.163,00	1.167,00
1500.0000 - Recursos não Vinculados de Impostos	12.960,00	1.080,00	1.080,00	1.080,00	1.080,00	1.080,00	1.080,00	1.080,00	1.080,00	1.080,00	1.080,00	1.080,00	1.080,00
1700.0000 - Outras Transferências de Convênios ou	1.000,00	83,00	83,00	83,00	83,00	83,00	83,00	83,00	83,00	83,00	83,00	83,00	87,00
33 - MATERIAL DE CONSUMO	1.438.400,00	119.866,00	119.866,00	119.866,00	119.866,00	119.866,00	119.866,00	119.866,00	119.866,00	119.866,00	119.866,00	119.866,00	118.874,00
1500.0000 - Recursos não Vinculados de Impostos	1.047.960,00	87.330,00	87.330,00	87.330,00	87.330,00	87.330,00	87.330,00	87.330,00	87.330,00	87.330,00	87.330,00	87.330,00	87.330,00
1700.0000 - Outras Transferências de Convênios ou	15.440,00	1.286,00	1.286,00	1.286,00	1.286,00	1.286,00	1.286,00	1.286,00	1.286,00	1.286,00	1.286,00	1.286,00	1.284,00
1704.0000 - Transferências da União Relatadas a	375.000,00	31.250,00	31.250,00	31.250,00	31.250,00	31.250,00	31.250,00	31.250,00	31.250,00	31.250,00	31.250,00	31.250,00	31.250,00
33 - PASSAGENS E DESPESAS COM LOCOMOCAO	5.600,00	467,00	467,00	467,00	467,00	467,00	467,00	467,00	467,00	467,00	467,00	467,00	463,00
1500.0000 - Recursos não Vinculados de Impostos	5.600,00	467,00	467,00	467,00	467,00	467,00	467,00	467,00	467,00	467,00	467,00	467,00	463,00
33 - SERVIÇOS DE CONSULTORIA	28.440,00	2.370,00	2.370,00	2.370,00	2.370,00	2.370,00	2.370,00	2.370,00	2.370,00	2.370,00	2.370,00	2.370,00	2.370,00
1500.0000 - Recursos não Vinculados de Impostos	28.440,00	2.370,00	2.370,00	2.370,00	2.370,00	2.370,00	2.370,00	2.370,00	2.370,00	2.370,00	2.370,00	2.370,00	2.370,00
33 - OUTROS SERVIÇOS DE TERCEIROS - PESSOA FISICA	431.120,00	35.924,00	35.924,00	35.924,00	35.924,00	35.924,00	35.924,00	35.924,00	35.924,00	35.924,00	35.924,00	35.924,00	35.956,00
1500.0000 - Recursos não Vinculados de Impostos	374.120,00	31.175,00	31.175,00	31.175,00	31.175,00	31.175,00	31.175,00	31.175,00	31.175,00	31.175,00	31.175,00	31.175,00	31.195,00
1700.0000 - Outras Transferências de Convênios ou	12.200,00	1.016,00	1.016,00	1.016,00	1.016,00	1.016,00	1.016,00	1.016,00	1.016,00	1.016,00	1.016,00	1.016,00	1.024,00
1704.0000 - Transferências da União Relatadas a	44.800,00	3.733,00	3.733,00	3.733,00	3.733,00	3.733,00	3.733,00	3.733,00	3.733,00	3.733,00	3.733,00	3.733,00	3.737,00
33 - OUTROS SERVIÇOS DE TERCEIROS - PESSOA JURIDICA	4.255.120,00	354.592,00	354.592,00	354.592,00	354.592,00	354.592,00	354.592,00	354.592,00	354.592,00	354.592,00	354.592,00	354.592,00	354.608,00
1500.0000 - Recursos não Vinculados de Impostos	3.959.520,00	329.960,00	329.960,00	329.960,00	329.960,00	329.960,00	329.960,00	329.960,00	329.960,00	329.960,00	329.960,00	329.960,00	329.960,00
1700.0000 - Outras Transferências de Convênios ou	168.400,00	14.032,00	14.032,00	14.032,00	14.032,00	14.032,00	14.032,00	14.032,00	14.032,00	14.032,00	14.032,00	14.032,00	14.048,00
1704.0000 - Transferências da União Relatadas a	127.200,00	10.600,00	10.600,00	10.600,00	10.600,00	10.600,00	10.600,00	10.600,00	10.600,00	10.600,00	10.600,00	10.600,00	10.600,00
33 - DESPESAS DE EXERCÍCIOS ANTERIORES	14.440,00	1.204,00	1.204,00	1.204,00	1.204,00	1.204,00	1.204,00	1.204,00	1.204,00	1.204,00	1.204,00	1.204,00	1.196,00
1500.0000 - Recursos não Vinculados de Impostos	14.440,00	1.204,00	1.204,00	1.204,00	1.204,00	1.204,00	1.204,00	1.204,00	1.204,00	1.204,00	1.204,00	1.204,00	1.196,00
44 - OBRAS E INSTALACOES	2.755.424,00	229.618,00	229.618,00	229.618,00	229.618,00	229.618,00	229.618,00	229.618,00	229.618,00	229.618,00	229.618,00	229.618,00	228.626,00
1500.0000 - Recursos não Vinculados de Impostos	1.037.200,00	86.433,00	86.433,00	86.433,00	86.433,00	86.433,00	86.433,00	86.433,00	86.433,00	86.433,00	86.433,00	86.433,00	86.437,00
1700.0000 - Outras Transferências de Convênios ou	1.680.200,00	140.016,00	140.016,00	140.016,00	140.016,00	140.016,00	140.016,00	140.016,00	140.016,00	140.016,00	140.016,00	140.016,00	140.024,00
1704.0000 - Transferências da União Relatadas a	38.024,00	3.169,00	3.169,00	3.169,00	3.169,00	3.169,00	3.169,00	3.169,00	3.169,00	3.169,00	3.169,00	3.169,00	3.165,00
44 - EQUIPAMENTOS E MATERIAL PERMANENTE	285.560,00	23.796,00	23.796,00	23.796,00	23.796,00	23.796,00	23.796,00	23.796,00	23.796,00	23.796,00	23.796,00	23.796,00	23.804,00
1500.0000 - Recursos não Vinculados de Impostos	97.200,00	8.100,00	8.100,00	8.100,00	8.100,00	8.100,00	8.100,00	8.100,00	8.100,00	8.100,00	8.100,00	8.100,00	8.100,00
1700.0000 - Outras Transferências de Convênios ou	88.360,00	7.363,00	7.363,00	7.363,00	7.363,00	7.363,00	7.363,00	7.363,00	7.363,00	7.363,00	7.363,00	7.363,00	7.367,00
1755.0000 - Recursos de Alienação de Bens/Ativos -	100.000,00	8.333,00	8.333,00	8.333,00	8.333,00	8.333,00	8.333,00	8.333,00	8.333,00	8.333,00	8.333,00	8.333,00	8.337,00
44 - AQUISICAO DE IMOVEIS	17.920,00	1.494,00	1.494,00	1.494,00	1.494,00	1.494,00	1.494,00	1.494,00	1.494,00	1.494,00	1.494,00	1.494,00	1.486,00
1500.0000 - Recursos não Vinculados de Impostos	17.920,00	1.494,00	1.494,00	1.494,00	1.494,00	1.494,00	1.494,00	1.494,00	1.494,00	1.494,00	1.494,00	1.494,00	1.486,00
44 - INDENIZACOES E RESTITUICOES	37.960,00	3.163,00	3.163,00	3.163,00	3.163,00	3.163,00	3.163,00	3.163,00	3.163,00	3.163,00	3.163,00	3.163,00	3.167,00
1500.0000 - Recursos não Vinculados de Impostos	1.000,00	83,00	83,00	83,00	83,00	83,00	83,00	83,00	83,00	83,00	83,00	83,00	87,00
1700.0000 - Outras Transferências de Convênios ou	36.960,00	3.080,00	3.080,00	3.080,00	3.080,00	3.080,00	3.080,00	3.080,00	3.080,00	3.080,00	3.080,00	3.080,00	3.080,00
SECRETARIA DE TRANSPORTE E ABASTECIMENTO	3.541.952,80	295.160,00	295.160,00	295.160,00	295.160,00	295.160,00	295.160,00	295.160,00	295.160,00	295.160,00	295.160,00	295.160,00	295.192,80
31 - VENCIMENTOS E VANTAGENS FIXAS - PESSOAL CIVIL	228.000,00	18.999,00	18.999,00	18.999,00	18.999,00	18.999,00	18.999,00	18.999,00	18.999,00	18.999,00	18.999,00	18.999,00	19.011,00
1500.0000 - Recursos não Vinculados de Impostos	226.000,00	18.833,00	18.833,00	18.833,00	18.833,00	18.833,00	18.833,00	18.833,00	18.833,00	18.833,00	18.833,00	18.833,00	18.837,00

Prefeitura Municipal de Ibipeba

Janeiro / 2023
Exercício de 2023

Cronograma Desembolso



ESTADO DA BAHIA
MUNICÍPIO DE IBIPEBA
Setorial

DESPESAS - Poder/ Unidade Gestora/ Natureza Despesa/ Fontes	LOA	Janeiro	Fevereiro	Março	Abril	Maior	Junho	Julho	Agosto	Setembro	Outubro	Novembro	Dezembro
1700.0000 - Outras Transferências de Convênios ou	1.000,00	83,00	83,00	83,00	83,00	83,00	83,00	83,00	83,00	83,00	83,00	83,00	87,00
1750.0000 - Recursos da Contribuição de Intervenção no	1.000,00	83,00	83,00	83,00	83,00	83,00	83,00	83,00	83,00	83,00	83,00	83,00	87,00
31 - OBRIGACOES PATRONAIS	49.280,00	4.107,00	4.107,00	4.107,00	4.107,00	4.107,00	4.107,00	4.107,00	4.107,00	4.107,00	4.107,00	4.107,00	4.103,00
1500.0000 - Recursos não Vinculados de Impostos	49.280,00	4.107,00	4.107,00	4.107,00	4.107,00	4.107,00	4.107,00	4.107,00	4.107,00	4.107,00	4.107,00	4.107,00	4.103,00
33 - DIARIAS - PESSOAL CIVIL	6.600,00	550,00	550,00	550,00	550,00	550,00	550,00	550,00	550,00	550,00	550,00	550,00	550,00
1500.0000 - Recursos não Vinculados de Impostos	5.600,00	467,00	467,00	467,00	467,00	467,00	467,00	467,00	467,00	467,00	467,00	467,00	463,00
1700.0000 - Outras Transferências de Convênios ou	1.000,00	83,00	83,00	83,00	83,00	83,00	83,00	83,00	83,00	83,00	83,00	83,00	87,00
33 - MATERIAL DE CONSUMO	384.920,00	32.075,00	32.075,00	32.075,00	32.075,00	32.075,00	32.075,00	32.075,00	32.075,00	32.075,00	32.075,00	32.075,00	32.095,00
1500.0000 - Recursos não Vinculados de Impostos	352.680,00	29.389,00	29.389,00	29.389,00	29.389,00	29.389,00	29.389,00	29.389,00	29.389,00	29.389,00	29.389,00	29.389,00	29.401,00
1700.0000 - Outras Transferências de Convênios ou	4.240,00	353,00	353,00	353,00	353,00	353,00	353,00	353,00	353,00	353,00	353,00	353,00	357,00
1750.0000 - Recursos da Contribuição de Intervenção no	28.000,00	2.333,00	2.333,00	2.333,00	2.333,00	2.333,00	2.333,00	2.333,00	2.333,00	2.333,00	2.333,00	2.333,00	2.337,00
33 - PREMIAÇÕES CULTURAS, ARTÍSTICAS, CIENTÍFICAS,	1.000,00	83,00	83,00	83,00	83,00	83,00	83,00	83,00	83,00	83,00	83,00	83,00	87,00
1500.0000 - Recursos não Vinculados de Impostos	1.000,00	83,00	83,00	83,00	83,00	83,00	83,00	83,00	83,00	83,00	83,00	83,00	87,00
33 - PASSAGENS E DESPESAS COM LOCOMOCAO	2.240,00	187,00	187,00	187,00	187,00	187,00	187,00	187,00	187,00	187,00	187,00	187,00	183,00
1500.0000 - Recursos não Vinculados de Impostos	2.240,00	187,00	187,00	187,00	187,00	187,00	187,00	187,00	187,00	187,00	187,00	187,00	183,00
33 - SERVIÇOS DE CONSULTORIA	8.960,00	747,00	747,00	747,00	747,00	747,00	747,00	747,00	747,00	747,00	747,00	747,00	743,00
1500.0000 - Recursos não Vinculados de Impostos	8.960,00	747,00	747,00	747,00	747,00	747,00	747,00	747,00	747,00	747,00	747,00	747,00	743,00
33 - OUTROS SERVIÇOS DE TERCEIROS - PESSOA FISICA	418.760,00	34.897,00	34.897,00	34.897,00	34.897,00	34.897,00	34.897,00	34.897,00	34.897,00	34.897,00	34.897,00	34.897,00	34.883,00
1500.0000 - Recursos não Vinculados de Impostos	413.160,00	34.430,00	34.430,00	34.430,00	34.430,00	34.430,00	34.430,00	34.430,00	34.430,00	34.430,00	34.430,00	34.430,00	34.430,00
1750.0000 - Recursos da Contribuição de Intervenção no	5.600,00	467,00	467,00	467,00	467,00	467,00	467,00	467,00	467,00	467,00	467,00	467,00	463,00
33 - OUTROS SERVIÇOS DE TERCEIROS - PESSOA JURIDICA	1.603.120,00	133.593,00	133.593,00	133.593,00	133.593,00	133.593,00	133.593,00	133.593,00	133.593,00	133.593,00	133.593,00	133.593,00	133.597,00
1500.0000 - Recursos não Vinculados de Impostos	1.014.360,00	84.530,00	84.530,00	84.530,00	84.530,00	84.530,00	84.530,00	84.530,00	84.530,00	84.530,00	84.530,00	84.530,00	84.530,00
1700.0000 - Outras Transferências de Convênios ou	563.000,00	46.916,00	46.916,00	46.916,00	46.916,00	46.916,00	46.916,00	46.916,00	46.916,00	46.916,00	46.916,00	46.916,00	46.924,00
1750.0000 - Recursos da Contribuição de Intervenção no	25.760,00	2.147,00	2.147,00	2.147,00	2.147,00	2.147,00	2.147,00	2.147,00	2.147,00	2.147,00	2.147,00	2.147,00	2.143,00
33 - DESPESAS DE EXERCÍCIOS ANTERIORES	3.992,80	333,00	333,00	333,00	333,00	333,00	333,00	333,00	333,00	333,00	333,00	333,00	329,80
1500.0000 - Recursos não Vinculados de Impostos	3.992,80	333,00	333,00	333,00	333,00	333,00	333,00	333,00	333,00	333,00	333,00	333,00	329,80
44 - OBRAS E INSTALACOES	644.680,00	53.723,00	53.723,00	53.723,00	53.723,00	53.723,00	53.723,00	53.723,00	53.723,00	53.723,00	53.723,00	53.723,00	53.727,00
1500.0000 - Recursos não Vinculados de Impostos	195.560,00	16.296,00	16.296,00	16.296,00	16.296,00	16.296,00	16.296,00	16.296,00	16.296,00	16.296,00	16.296,00	16.296,00	16.304,00
1700.0000 - Outras Transferências de Convênios ou	445.760,00	37.147,00	37.147,00	37.147,00	37.147,00	37.147,00	37.147,00	37.147,00	37.147,00	37.147,00	37.147,00	37.147,00	37.143,00
1704.0000 - Transferências da União Releídas a	3.360,00	280,00	280,00	280,00	280,00	280,00	280,00	280,00	280,00	280,00	280,00	280,00	280,00
44 - EQUIPAMENTOS E MATERIAL PERMANENTE	190.400,00	15.866,00	15.866,00	15.866,00	15.866,00	15.866,00	15.866,00	15.866,00	15.866,00	15.866,00	15.866,00	15.866,00	15.874,00
1500.0000 - Recursos não Vinculados de Impostos	156.800,00	13.066,00	13.066,00	13.066,00	13.066,00	13.066,00	13.066,00	13.066,00	13.066,00	13.066,00	13.066,00	13.066,00	13.074,00
1700.0000 - Outras Transferências de Convênios ou	33.600,00	2.800,00	2.800,00	2.800,00	2.800,00	2.800,00	2.800,00	2.800,00	2.800,00	2.800,00	2.800,00	2.800,00	2.800,00
SECRETARIA DE TURISMO	202.890,08	16.900,00	16.900,00	16.900,00	16.900,00	16.900,00	16.900,00	16.900,00	16.900,00	16.900,00	16.900,00	16.900,00	16.990,08
31 - CONTRATACAO POR TEMPO DETERMINADO	3.864,00	322,00	322,00	322,00	322,00	322,00	322,00	322,00	322,00	322,00	322,00	322,00	322,00
1500.0000 - Recursos não Vinculados de Impostos	3.864,00	322,00	322,00	322,00	322,00	322,00	322,00	322,00	322,00	322,00	322,00	322,00	322,00
31 - VENCIMENTOS E VANTAGENS FIXAS - PESSOAL CIVIL	109.760,00	9.147,00	9.147,00	9.147,00	9.147,00	9.147,00	9.147,00	9.147,00	9.147,00	9.147,00	9.147,00	9.147,00	9.143,00
1500.0000 - Recursos não Vinculados de Impostos	109.760,00	9.147,00	9.147,00	9.147,00	9.147,00	9.147,00	9.147,00	9.147,00	9.147,00	9.147,00	9.147,00	9.147,00	9.143,00

[2912400:99999:GovNet by Link3 Versão:2023012922H] SIAFIC do MUNICÍPIO DE IBIPEBA

Page: 13 / 18

Prefeitura Municipal de Ibipeba

Janeiro / 2023
Exercício de 2023

Cronograma Desembolso

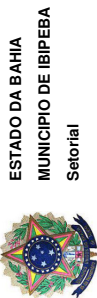


ESTADO DA BAHIA
MUNICÍPIO DE IBIPEBA
Setorial

DESPESAS - Poder/ Unidade Gestora/ Natureza Despesa/ Fontes	LOA	Janeiro	Fevereiro	Março	Abril	Maió	Junho	Julho	Agosto	Setembro	Outubro	Novembro	Dezembro
31 - OBRIGACOES PATRONAIS	24.997,28	2.083,00	2.083,00	2.083,00	2.083,00	2.083,00	2.083,00	2.083,00	2.083,00	2.083,00	2.083,00	2.083,00	2.084,28
1500.0000 - Recursos não Vinculados de Impostos	24.997,28	2.083,00	2.083,00	2.083,00	2.083,00	2.083,00	2.083,00	2.083,00	2.083,00	2.083,00	2.083,00	2.083,00	2.084,28
33 - DIARIAS - PESSOAL CIVIL	3.360,00	280,00	280,00	280,00	280,00	280,00	280,00	280,00	280,00	280,00	280,00	280,00	280,00
1500.0000 - Recursos não Vinculados de Impostos	3.360,00	280,00	280,00	280,00	280,00	280,00	280,00	280,00	280,00	280,00	280,00	280,00	280,00
33 - MATERIAL DE CONSUMO	8.929,60	743,00	743,00	743,00	743,00	743,00	743,00	743,00	743,00	743,00	743,00	743,00	756,60
1500.0000 - Recursos não Vinculados de Impostos	8.929,60	743,00	743,00	743,00	743,00	743,00	743,00	743,00	743,00	743,00	743,00	743,00	756,60
33 - Material, Bem ou Serviço para Distribuição Gratuita	3.528,00	293,00	293,00	293,00	293,00	293,00	293,00	293,00	293,00	293,00	293,00	293,00	305,00
1500.0000 - Recursos não Vinculados de Impostos	3.528,00	293,00	293,00	293,00	293,00	293,00	293,00	293,00	293,00	293,00	293,00	293,00	305,00
33 - PASSAGENS E DESPESAS COM LOCOMOCAO	4.480,00	372,00	372,00	372,00	372,00	372,00	372,00	372,00	372,00	372,00	372,00	372,00	388,00
1500.0000 - Recursos não Vinculados de Impostos	4.480,00	372,00	372,00	372,00	372,00	372,00	372,00	372,00	372,00	372,00	372,00	372,00	388,00
33 - OUTROS SERVICOS DE TERCEIROS - PESSOA FISICA	17.416,00	1.451,00	1.451,00	1.451,00	1.451,00	1.451,00	1.451,00	1.451,00	1.451,00	1.451,00	1.451,00	1.451,00	1.455,00
1500.0000 - Recursos não Vinculados de Impostos	17.416,00	1.451,00	1.451,00	1.451,00	1.451,00	1.451,00	1.451,00	1.451,00	1.451,00	1.451,00	1.451,00	1.451,00	1.455,00
33 - OUTROS SERVICOS DE TERCEIROS - PESSOA JURIDICA	15.739,20	1.310,00	1.310,00	1.310,00	1.310,00	1.310,00	1.310,00	1.310,00	1.310,00	1.310,00	1.310,00	1.310,00	1.329,20
1500.0000 - Recursos não Vinculados de Impostos	15.739,20	1.310,00	1.310,00	1.310,00	1.310,00	1.310,00	1.310,00	1.310,00	1.310,00	1.310,00	1.310,00	1.310,00	1.329,20
33 - DESPESAS DE EXERCICIOS ANTERIORES	1.120,00	93,00	93,00	93,00	93,00	93,00	93,00	93,00	93,00	93,00	93,00	93,00	97,00
1500.0000 - Recursos não Vinculados de Impostos	1.120,00	93,00	93,00	93,00	93,00	93,00	93,00	93,00	93,00	93,00	93,00	93,00	97,00
44 - OBRAS E INSTALACOES	6.000,00	498,00	498,00	498,00	498,00	498,00	498,00	498,00	498,00	498,00	498,00	498,00	522,00
1500.0000 - Recursos não Vinculados de Impostos	6.000,00	498,00	498,00	498,00	498,00	498,00	498,00	498,00	498,00	498,00	498,00	498,00	522,00
1700.0000 - Outras Transferências de Convênios ou	5.000,00	415,00	415,00	415,00	415,00	415,00	415,00	415,00	415,00	415,00	415,00	415,00	435,00
1500.0000 - Recursos não Vinculados de Impostos	5.000,00	415,00	415,00	415,00	415,00	415,00	415,00	415,00	415,00	415,00	415,00	415,00	435,00
44 - EQUIPAMENTOS E MATERIAL PERMANENTE	1.000,00	83,00	83,00	83,00	83,00	83,00	83,00	83,00	83,00	83,00	83,00	83,00	87,00
1500.0000 - Recursos não Vinculados de Impostos	1.000,00	83,00	83,00	83,00	83,00	83,00	83,00	83,00	83,00	83,00	83,00	83,00	87,00
44 - EQUIPAMENTOS E MATERIAL PERMANENTE	3.696,00	308,00	308,00	308,00	308,00	308,00	308,00	308,00	308,00	308,00	308,00	308,00	308,00
1500.0000 - Recursos não Vinculados de Impostos	3.696,00	308,00	308,00	308,00	308,00	308,00	308,00	308,00	308,00	308,00	308,00	308,00	308,00
RESERVA DE CONTINGENCIA	1.482.400,00	123.533,00	123.533,00	123.533,00	123.533,00	123.533,00	123.533,00	123.533,00	123.533,00	123.533,00	123.533,00	123.533,00	123.537,00
99 - RESERVA DE CONTINGENCIA	1.482.400,00	123.533,00	123.533,00	123.533,00	123.533,00	123.533,00	123.533,00	123.533,00	123.533,00	123.533,00	123.533,00	123.533,00	123.537,00
1500.0000 - Recursos não Vinculados de Impostos	1.482.400,00	123.533,00	123.533,00	123.533,00	123.533,00	123.533,00	123.533,00	123.533,00	123.533,00	123.533,00	123.533,00	123.533,00	123.537,00
SECRETARIA DE FINANÇAS	3.503.946,00	291.991,00	291.991,00	291.991,00	291.991,00	291.991,00	291.991,00	291.991,00	291.991,00	291.991,00	291.991,00	291.991,00	292.045,00
31 - CONTRATACAO POR TEMPO DETERMINADO	11.200,00	933,00	933,00	933,00	933,00	933,00	933,00	933,00	933,00	933,00	933,00	933,00	937,00
1500.0000 - Recursos não Vinculados de Impostos	11.200,00	933,00	933,00	933,00	933,00	933,00	933,00	933,00	933,00	933,00	933,00	933,00	937,00
31 - VENCIMENTOS E VANTAGENS FIXAS - PESSOAL CIVIL	649.600,00	54.133,00	54.133,00	54.133,00	54.133,00	54.133,00	54.133,00	54.133,00	54.133,00	54.133,00	54.133,00	54.133,00	54.137,00
1500.0000 - Recursos não Vinculados de Impostos	649.600,00	54.133,00	54.133,00	54.133,00	54.133,00	54.133,00	54.133,00	54.133,00	54.133,00	54.133,00	54.133,00	54.133,00	54.137,00
31 - OBRIGACOES PATRONAIS	145.376,00	12.115,00	12.115,00	12.115,00	12.115,00	12.115,00	12.115,00	12.115,00	12.115,00	12.115,00	12.115,00	12.115,00	12.111,00
1500.0000 - Recursos não Vinculados de Impostos	145.376,00	12.115,00	12.115,00	12.115,00	12.115,00	12.115,00	12.115,00	12.115,00	12.115,00	12.115,00	12.115,00	12.115,00	12.111,00
31 - Diárias - Pessoal Civil	5.600,00	467,00	467,00	467,00	467,00	467,00	467,00	467,00	467,00	467,00	467,00	467,00	463,00
1500.0000 - Recursos não Vinculados de Impostos	5.600,00	467,00	467,00	467,00	467,00	467,00	467,00	467,00	467,00	467,00	467,00	467,00	463,00
31 - OUTRAS DESPESAS VARIÁVEIS - PESSOAL CIVIL	13.440,00	1.120,00	1.120,00	1.120,00	1.120,00	1.120,00	1.120,00	1.120,00	1.120,00	1.120,00	1.120,00	1.120,00	1.120,00
1500.0000 - Recursos não Vinculados de Impostos	13.440,00	1.120,00	1.120,00	1.120,00	1.120,00	1.120,00	1.120,00	1.120,00	1.120,00	1.120,00	1.120,00	1.120,00	1.120,00
31 - Outras Desp. de Pessoal Dec.de Contr. de Terceiriz.	11.200,00	933,00	933,00	933,00	933,00	933,00	933,00	933,00	933,00	933,00	933,00	933,00	937,00
1500.0000 - Recursos não Vinculados de Impostos	11.200,00	933,00	933,00	933,00	933,00	933,00	933,00	933,00	933,00	933,00	933,00	933,00	937,00

Prefeitura Municipal de Ibipecta

Janeiro / 2023
Exercício de 2023



ESTADO DA BAHIA
MUNICIPIO DE IBIPECTA
Setorial

DESPESAS - Poder/ Unidade Gestora/ Natureza Despesa/ Fontes	LOA	Cronograma Desembolso												
		Janêrio	Fevereiro	Março	Abril	Maio	Junho	Julho	Agosto	Setembro	Outubro	Novembro	Dezembro	
31- SENTENÇAS JUDICIAIS	13.328,00	1.111,00	1.111,00	1.111,00	1.111,00	1.111,00	1.111,00	1.111,00	1.111,00	1.111,00	1.111,00	1.111,00	1.111,00	1.107,00
1500.0000 - Recursos não Vinculados de Impostos	13.328,00	1.111,00	1.111,00	1.111,00	1.111,00	1.111,00	1.111,00	1.111,00	1.111,00	1.111,00	1.111,00	1.111,00	1.111,00	1.107,00
32- JUROS SOBRE A DIVIDA POR CONTRATO	73.416,00	6.118,00	6.118,00	6.118,00	6.118,00	6.118,00	6.118,00	6.118,00	6.118,00	6.118,00	6.118,00	6.118,00	6.118,00	6.118,00
1500.0000 - Recursos não Vinculados de Impostos	73.416,00	6.118,00	6.118,00	6.118,00	6.118,00	6.118,00	6.118,00	6.118,00	6.118,00	6.118,00	6.118,00	6.118,00	6.118,00	6.118,00
32- OUTROS ENCARGOS SOBRE A DIVIDA POR CONTRATO	16.800,00	1.400,00	1.400,00	1.400,00	1.400,00	1.400,00	1.400,00	1.400,00	1.400,00	1.400,00	1.400,00	1.400,00	1.400,00	1.400,00
1500.0000 - Recursos não Vinculados de Impostos	16.800,00	1.400,00	1.400,00	1.400,00	1.400,00	1.400,00	1.400,00	1.400,00	1.400,00	1.400,00	1.400,00	1.400,00	1.400,00	1.400,00
32- ENCARGOS SOBRE OPERACOES DE CREDITO POR	1.288,00	107,00	107,00	107,00	107,00	107,00	107,00	107,00	107,00	107,00	107,00	107,00	107,00	111,00
1500.0000 - Recursos não Vinculados de Impostos	1.288,00	107,00	107,00	107,00	107,00	107,00	107,00	107,00	107,00	107,00	107,00	107,00	107,00	111,00
33- MATERIAL DE CONSUMO	21.345,60	1.779,00	1.779,00	1.779,00	1.779,00	1.779,00	1.779,00	1.779,00	1.779,00	1.779,00	1.779,00	1.779,00	1.779,00	1.776,60
1500.0000 - Recursos não Vinculados de Impostos	21.345,60	1.779,00	1.779,00	1.779,00	1.779,00	1.779,00	1.779,00	1.779,00	1.779,00	1.779,00	1.779,00	1.779,00	1.779,00	1.776,60
33- PASSAGENS E DESPESAS COM LOCOMOÇAO	11.200,00	933,00	933,00	933,00	933,00	933,00	933,00	933,00	933,00	933,00	933,00	933,00	933,00	937,00
1500.0000 - Recursos não Vinculados de Impostos	11.200,00	933,00	933,00	933,00	933,00	933,00	933,00	933,00	933,00	933,00	933,00	933,00	933,00	937,00
33- Outras Despesas de Pessoal decorrentes de Contratos de	16.800,00	1.400,00	1.400,00	1.400,00	1.400,00	1.400,00	1.400,00	1.400,00	1.400,00	1.400,00	1.400,00	1.400,00	1.400,00	1.400,00
1500.0000 - Recursos não Vinculados de Impostos	16.800,00	1.400,00	1.400,00	1.400,00	1.400,00	1.400,00	1.400,00	1.400,00	1.400,00	1.400,00	1.400,00	1.400,00	1.400,00	1.400,00
33- SERVIÇOS DE CONSULTORIA	65.414,80	5.451,00	5.451,00	5.451,00	5.451,00	5.451,00	5.451,00	5.451,00	5.451,00	5.451,00	5.451,00	5.451,00	5.451,00	5.453,80
1500.0000 - Recursos não Vinculados de Impostos	65.414,80	5.451,00	5.451,00	5.451,00	5.451,00	5.451,00	5.451,00	5.451,00	5.451,00	5.451,00	5.451,00	5.451,00	5.451,00	5.453,80
33- OUTROS SERVIÇOS DE TERCEIROS - PESSOA FISICA	36.320,00	3.026,00	3.026,00	3.026,00	3.026,00	3.026,00	3.026,00	3.026,00	3.026,00	3.026,00	3.026,00	3.026,00	3.026,00	3.034,00
1500.0000 - Recursos não Vinculados de Impostos	36.320,00	3.026,00	3.026,00	3.026,00	3.026,00	3.026,00	3.026,00	3.026,00	3.026,00	3.026,00	3.026,00	3.026,00	3.026,00	3.034,00
33- OUTROS SERVIÇOS DE TERCEIROS - PESSOA JURIDICA	413.624,00	34.467,00	34.467,00	34.467,00	34.467,00	34.467,00	34.467,00	34.467,00	34.467,00	34.467,00	34.467,00	34.467,00	34.467,00	34.487,00
1500.0000 - Recursos não Vinculados de Impostos	413.624,00	34.467,00	34.467,00	34.467,00	34.467,00	34.467,00	34.467,00	34.467,00	34.467,00	34.467,00	34.467,00	34.467,00	34.467,00	34.487,00
1750.0000 - Recursos da Contribuição de Intervenção no	1.000,00	83,00	83,00	83,00	83,00	83,00	83,00	83,00	83,00	83,00	83,00	83,00	83,00	87,00
33- SERVIÇOS DE TECNOLOGIA DA INFORMACAO E COMUNICACAO	43.200,00	3.600,00	3.600,00	3.600,00	3.600,00	3.600,00	3.600,00	3.600,00	3.600,00	3.600,00	3.600,00	3.600,00	3.600,00	3.600,00
1500.0000 - Recursos não Vinculados de Impostos	43.200,00	3.600,00	3.600,00	3.600,00	3.600,00	3.600,00	3.600,00	3.600,00	3.600,00	3.600,00	3.600,00	3.600,00	3.600,00	3.600,00
33- Contribuições	1.120,00	93,00	93,00	93,00	93,00	93,00	93,00	93,00	93,00	93,00	93,00	93,00	93,00	97,00
1500.0000 - Recursos não Vinculados de Impostos	1.120,00	93,00	93,00	93,00	93,00	93,00	93,00	93,00	93,00	93,00	93,00	93,00	93,00	97,00
33- AUXILIO ALIMENTACAO	2.240,00	187,00	187,00	187,00	187,00	187,00	187,00	187,00	187,00	187,00	187,00	187,00	187,00	183,00
1500.0000 - Recursos não Vinculados de Impostos	2.240,00	187,00	187,00	187,00	187,00	187,00	187,00	187,00	187,00	187,00	187,00	187,00	187,00	183,00
33- OBRIGACOES TRIBUTARIAS E CONTRIBUTIVAS	305.144,00	25.429,00	25.429,00	25.429,00	25.429,00	25.429,00	25.429,00	25.429,00	25.429,00	25.429,00	25.429,00	25.429,00	25.429,00	25.425,00
1500.0000 - Recursos não Vinculados de Impostos	291.200,00	24.267,00	24.267,00	24.267,00	24.267,00	24.267,00	24.267,00	24.267,00	24.267,00	24.267,00	24.267,00	24.267,00	24.267,00	24.263,00
1704.0000 - Transferências da União Referentes a	3.864,00	322,00	322,00	322,00	322,00	322,00	322,00	322,00	322,00	322,00	322,00	322,00	322,00	322,00
1750.0000 - Recursos da Contribuição de Intervenção no	10.080,00	840,00	840,00	840,00	840,00	840,00	840,00	840,00	840,00	840,00	840,00	840,00	840,00	840,00
33- OUTROS AUXILIOS FINANCEIROS A PESSOA FISICA	8.720,00	726,00	726,00	726,00	726,00	726,00	726,00	726,00	726,00	726,00	726,00	726,00	726,00	734,00
1500.0000 - Recursos não Vinculados de Impostos	8.720,00	726,00	726,00	726,00	726,00	726,00	726,00	726,00	726,00	726,00	726,00	726,00	726,00	734,00
33- SENTENÇAS JUDICIAIS	6.440,00	537,00	537,00	537,00	537,00	537,00	537,00	537,00	537,00	537,00	537,00	537,00	537,00	533,00
1500.0000 - Recursos não Vinculados de Impostos	6.440,00	537,00	537,00	537,00	537,00	537,00	537,00	537,00	537,00	537,00	537,00	537,00	537,00	533,00
33- DESPESAS DE EXERCÍCIOS ANTERIORES	12.801,60	1.067,00	1.067,00	1.067,00	1.067,00	1.067,00	1.067,00	1.067,00	1.067,00	1.067,00	1.067,00	1.067,00	1.067,00	1.064,60
1500.0000 - Recursos não Vinculados de Impostos	12.801,60	1.067,00	1.067,00	1.067,00	1.067,00	1.067,00	1.067,00	1.067,00	1.067,00	1.067,00	1.067,00	1.067,00	1.067,00	1.064,60

Prefeitura Municipal de Ibipeba

Janeiro / 2023
Exercício de 2023

Cronograma Desembolso



ESTADO DA BAHIA
MUNICÍPIO DE IBIPEBA
Setorial

DESPESAS - Poder/ Unidade Gestora/ Natureza Despesa/ Fontes	LOA	Janeiro	Fevereiro	Março	Abril	Maior	Junho	Julho	Agosto	Setembro	Outubro	Novembro	Dezembro
33 - INDENIZACOES E RESTITUICOES	2.120,00	176,00	176,00	176,00	176,00	176,00	176,00	176,00	176,00	176,00	176,00	176,00	184,00
1500.0000 - Recursos não Vinculados de Impostos	2.120,00	176,00	176,00	176,00	176,00	176,00	176,00	176,00	176,00	176,00	176,00	176,00	184,00
33 - Indenizações e Restituições Trabalhistas	1.288,00	107,00	107,00	107,00	107,00	107,00	107,00	107,00	107,00	107,00	107,00	107,00	111,00
1500.0000 - Recursos não Vinculados de Impostos	1.288,00	107,00	107,00	107,00	107,00	107,00	107,00	107,00	107,00	107,00	107,00	107,00	111,00
44 - OBRAS E INSTALACOES	1.000,00	83,00	83,00	83,00	83,00	83,00	83,00	83,00	83,00	83,00	83,00	83,00	87,00
1500.0000 - Recursos não Vinculados de Impostos	1.000,00	83,00	83,00	83,00	83,00	83,00	83,00	83,00	83,00	83,00	83,00	83,00	87,00
44 - EQUIPAMENTOS E MATERIAL PERMANENTE	33.600,00	2.800,00	2.800,00	2.800,00	2.800,00	2.800,00	2.800,00	2.800,00	2.800,00	2.800,00	2.800,00	2.800,00	2.800,00
1500.0000 - Recursos não Vinculados de Impostos	28.000,00	2.333,00	2.333,00	2.333,00	2.333,00	2.333,00	2.333,00	2.333,00	2.333,00	2.333,00	2.333,00	2.333,00	2.337,00
1755.0000 - Recursos de Alienação de Bens/Ativos -	5.600,00	467,00	467,00	467,00	467,00	467,00	467,00	467,00	467,00	467,00	467,00	467,00	463,00
44 - SENTENCAS JUDICIAIS	8.960,00	747,00	747,00	747,00	747,00	747,00	747,00	747,00	747,00	747,00	747,00	747,00	743,00
1500.0000 - Recursos não Vinculados de Impostos	8.960,00	747,00	747,00	747,00	747,00	747,00	747,00	747,00	747,00	747,00	747,00	747,00	743,00
44 - DESPESAS DE EXERCICIOS ANTERIORES	3.360,00	280,00	280,00	280,00	280,00	280,00	280,00	280,00	280,00	280,00	280,00	280,00	280,00
1500.0000 - Recursos não Vinculados de Impostos	3.360,00	280,00	280,00	280,00	280,00	280,00	280,00	280,00	280,00	280,00	280,00	280,00	280,00
46 - PRINCIPAL DA DIVIDA CONTRATUAL RESGATADA	784.000,00	65.333,00	65.333,00	65.333,00	65.333,00	65.333,00	65.333,00	65.333,00	65.333,00	65.333,00	65.333,00	65.333,00	65.337,00
1500.0000 - Recursos não Vinculados de Impostos	784.000,00	65.333,00	65.333,00	65.333,00	65.333,00	65.333,00	65.333,00	65.333,00	65.333,00	65.333,00	65.333,00	65.333,00	65.337,00
46 - SENTENCAS JUDICIAIS	784.000,00	65.333,00	65.333,00	65.333,00	65.333,00	65.333,00	65.333,00	65.333,00	65.333,00	65.333,00	65.333,00	65.333,00	65.337,00
1500.0000 - Recursos não Vinculados de Impostos	784.000,00	65.333,00	65.333,00	65.333,00	65.333,00	65.333,00	65.333,00	65.333,00	65.333,00	65.333,00	65.333,00	65.333,00	65.337,00
SECRETARIA DE GOVERNO	238.619,20	19.884,00	19.884,00	19.884,00	19.884,00	19.884,00	19.884,00	19.884,00	19.884,00	19.884,00	19.884,00	19.884,00	19.895,20
31 - CONTRATACAO POR TEMPO DETERMINADO	1.120,00	93,00	93,00	93,00	93,00	93,00	93,00	93,00	93,00	93,00	93,00	93,00	97,00
1500.0000 - Recursos não Vinculados de Impostos	1.120,00	93,00	93,00	93,00	93,00	93,00	93,00	93,00	93,00	93,00	93,00	93,00	97,00
31 - VENCIMENTOS E VANTAGENS FIXAS - PESSOAL CIVIL	108.640,00	9.054,00	9.054,00	9.054,00	9.054,00	9.054,00	9.054,00	9.054,00	9.054,00	9.054,00	9.054,00	9.054,00	9.046,00
1500.0000 - Recursos não Vinculados de Impostos	108.640,00	9.054,00	9.054,00	9.054,00	9.054,00	9.054,00	9.054,00	9.054,00	9.054,00	9.054,00	9.054,00	9.054,00	9.046,00
31 - OBRIGACOES PATRONAIS	24.147,20	2.013,00	2.013,00	2.013,00	2.013,00	2.013,00	2.013,00	2.013,00	2.013,00	2.013,00	2.013,00	2.013,00	2.004,20
1500.0000 - Recursos não Vinculados de Impostos	24.147,20	2.013,00	2.013,00	2.013,00	2.013,00	2.013,00	2.013,00	2.013,00	2.013,00	2.013,00	2.013,00	2.013,00	2.004,20
31 - DESPESAS DE EXERCICIOS ANTERIORES	2.240,00	187,00	187,00	187,00	187,00	187,00	187,00	187,00	187,00	187,00	187,00	187,00	183,00
1500.0000 - Recursos não Vinculados de Impostos	2.240,00	187,00	187,00	187,00	187,00	187,00	187,00	187,00	187,00	187,00	187,00	187,00	183,00
33 - DIARIAS - PESSOAL CIVIL	1.120,00	93,00	93,00	93,00	93,00	93,00	93,00	93,00	93,00	93,00	93,00	93,00	97,00
1500.0000 - Recursos não Vinculados de Impostos	1.120,00	93,00	93,00	93,00	93,00	93,00	93,00	93,00	93,00	93,00	93,00	93,00	97,00
33 - MATERIAL DE CONSUMO	18.144,00	1.512,00	1.512,00	1.512,00	1.512,00	1.512,00	1.512,00	1.512,00	1.512,00	1.512,00	1.512,00	1.512,00	1.512,00
1500.0000 - Recursos não Vinculados de Impostos	15.904,00	1.325,00	1.325,00	1.325,00	1.325,00	1.325,00	1.325,00	1.325,00	1.325,00	1.325,00	1.325,00	1.325,00	1.329,00
1701.0000 - Outras Transferências de Convênios ou	2.240,00	187,00	187,00	187,00	187,00	187,00	187,00	187,00	187,00	187,00	187,00	187,00	183,00
33 - Material, Bem ou Serviço para Distribuição Gratuita	4.816,00	401,00	401,00	401,00	401,00	401,00	401,00	401,00	401,00	401,00	401,00	401,00	405,00
1500.0000 - Recursos não Vinculados de Impostos	4.816,00	401,00	401,00	401,00	401,00	401,00	401,00	401,00	401,00	401,00	401,00	401,00	405,00
33 - PASSAGENS E DESPESAS COM LOCOMOCAO	6.328,00	527,00	527,00	527,00	527,00	527,00	527,00	527,00	527,00	527,00	527,00	527,00	531,00
1500.0000 - Recursos não Vinculados de Impostos	6.328,00	527,00	527,00	527,00	527,00	527,00	527,00	527,00	527,00	527,00	527,00	527,00	531,00
33 - SERVICOS DE CONSULTORIA	2.240,00	187,00	187,00	187,00	187,00	187,00	187,00	187,00	187,00	187,00	187,00	187,00	183,00
1500.0000 - Recursos não Vinculados de Impostos	2.240,00	187,00	187,00	187,00	187,00	187,00	187,00	187,00	187,00	187,00	187,00	187,00	183,00

Prefeitura Municipal de Ibipeba

Janeiro / 2023
Exercício de 2023

Cronograma Desembolso



ESTADO DA BAHIA
MUNICÍPIO DE IBIBEBA
Setorial

DESPESAS - Poder/ Unidade Gestora/ Natureza Despesa/ Fontes	LOA	Janeiro	Fevereiro	Março	Abril	Maior	Junho	Julho	Agosto	Setembro	Outubro	Novembro	Dezembro
33 - OUTROS SERVIÇOS DE TERCEIROS - PESSOA FISICA 1500.0000 - Recursos não Vinculados de Impostos	24.976,00	2.081,00	2.081,00	2.081,00	2.081,00	2.081,00	2.081,00	2.081,00	2.081,00	2.081,00	2.081,00	2.081,00	2.081,00
33 - OUTROS SERVIÇOS DE TERCEIROS - PESSOA JURIDICA 1500.0000 - Recursos não Vinculados de Impostos	26.760,00	2.229,00	2.229,00	2.229,00	2.229,00	2.229,00	2.229,00	2.229,00	2.229,00	2.229,00	2.229,00	2.229,00	2.241,00
1701.0000 - Outras Transferências de Convênios ou	22.280,00	1.856,00	1.856,00	1.856,00	1.856,00	1.856,00	1.856,00	1.856,00	1.856,00	1.856,00	1.856,00	1.856,00	1.864,00
33 - Contribuições	4.400,00	373,00	373,00	373,00	373,00	373,00	373,00	373,00	373,00	373,00	373,00	373,00	377,00
1500.0000 - Recursos não Vinculados de Impostos	1.120,00	93,00	93,00	93,00	93,00	93,00	93,00	93,00	93,00	93,00	93,00	93,00	97,00
44 - EQUIPAMENTOS E MATERIAL PERMANENTE	1.120,00	93,00	93,00	93,00	93,00	93,00	93,00	93,00	93,00	93,00	93,00	93,00	97,00
1500.0000 - Recursos não Vinculados de Impostos	16.968,00	1.414,00	1.414,00	1.414,00	1.414,00	1.414,00	1.414,00	1.414,00	1.414,00	1.414,00	1.414,00	1.414,00	1.414,00
1500.0000 - Recursos não Vinculados de Impostos	16.968,00	1.414,00	1.414,00	1.414,00	1.414,00	1.414,00	1.414,00	1.414,00	1.414,00	1.414,00	1.414,00	1.414,00	1.414,00
SEC. DA PROM. DE IGUALDADE RACIAL E COMB. A POBREZA	170.633,60	14.220,00	14.220,00	14.220,00	14.220,00	14.220,00	14.220,00	14.220,00	14.220,00	14.220,00	14.220,00	14.220,00	14.213,60
31 - CONTRATAÇÃO POR TEMPO DETERMINADO	2.800,00	233,00	233,00	233,00	233,00	233,00	233,00	233,00	233,00	233,00	233,00	233,00	237,00
1500.0000 - Recursos não Vinculados de Impostos	2.800,00	233,00	233,00	233,00	233,00	233,00	233,00	233,00	233,00	233,00	233,00	233,00	237,00
31 - VENCIMENTOS E VANTAGENS FIXAS - PESSOAL CIVIL	72.800,00	6.067,00	6.067,00	6.067,00	6.067,00	6.067,00	6.067,00	6.067,00	6.067,00	6.067,00	6.067,00	6.067,00	6.063,00
1500.0000 - Recursos não Vinculados de Impostos	72.800,00	6.067,00	6.067,00	6.067,00	6.067,00	6.067,00	6.067,00	6.067,00	6.067,00	6.067,00	6.067,00	6.067,00	6.063,00
31 - OBRIGAÇÕES PATRONAIS	16.632,00	1.386,00	1.386,00	1.386,00	1.386,00	1.386,00	1.386,00	1.386,00	1.386,00	1.386,00	1.386,00	1.386,00	1.386,00
1500.0000 - Recursos não Vinculados de Impostos	16.632,00	1.386,00	1.386,00	1.386,00	1.386,00	1.386,00	1.386,00	1.386,00	1.386,00	1.386,00	1.386,00	1.386,00	1.386,00
31 - DESPESAS DE EXERCÍCIOS ANTERIORES	1.680,00	140,00	140,00	140,00	140,00	140,00	140,00	140,00	140,00	140,00	140,00	140,00	140,00
1500.0000 - Recursos não Vinculados de Impostos	1.680,00	140,00	140,00	140,00	140,00	140,00	140,00	140,00	140,00	140,00	140,00	140,00	140,00
33 - DIÁRIAS - PESSOAL CIVIL	2.240,00	187,00	187,00	187,00	187,00	187,00	187,00	187,00	187,00	187,00	187,00	187,00	183,00
1500.0000 - Recursos não Vinculados de Impostos	2.240,00	187,00	187,00	187,00	187,00	187,00	187,00	187,00	187,00	187,00	187,00	187,00	183,00
33 - MATERIAL DE CONSUMO	16.777,60	1.399,00	1.399,00	1.399,00	1.399,00	1.399,00	1.399,00	1.399,00	1.399,00	1.399,00	1.399,00	1.399,00	1.388,60
1500.0000 - Recursos não Vinculados de Impostos	16.777,60	1.399,00	1.399,00	1.399,00	1.399,00	1.399,00	1.399,00	1.399,00	1.399,00	1.399,00	1.399,00	1.399,00	1.388,60
33 - PREMIAÇÕES CULTURAS, ARTÍSTICAS, CIENTÍFICAS,	5.600,00	467,00	467,00	467,00	467,00	467,00	467,00	467,00	467,00	467,00	467,00	467,00	463,00
1500.0000 - Recursos não Vinculados de Impostos	5.600,00	467,00	467,00	467,00	467,00	467,00	467,00	467,00	467,00	467,00	467,00	467,00	463,00
33 - Material, Bem ou Serviço para Distribuição Gratuita	5.040,00	420,00	420,00	420,00	420,00	420,00	420,00	420,00	420,00	420,00	420,00	420,00	420,00
1500.0000 - Recursos não Vinculados de Impostos	5.040,00	420,00	420,00	420,00	420,00	420,00	420,00	420,00	420,00	420,00	420,00	420,00	420,00
33 - PASSAGENS E DESPESAS COM LOCOMOÇÃO	3.360,00	280,00	280,00	280,00	280,00	280,00	280,00	280,00	280,00	280,00	280,00	280,00	280,00
1500.0000 - Recursos não Vinculados de Impostos	3.360,00	280,00	280,00	280,00	280,00	280,00	280,00	280,00	280,00	280,00	280,00	280,00	280,00
33 - SERVIÇOS DE CONSULTORIA	6.360,00	529,00	529,00	529,00	529,00	529,00	529,00	529,00	529,00	529,00	529,00	529,00	541,00
1500.0000 - Recursos não Vinculados de Impostos	6.360,00	529,00	529,00	529,00	529,00	529,00	529,00	529,00	529,00	529,00	529,00	529,00	541,00
33 - OUTROS SERVIÇOS DE TERCEIROS - PESSOA FISICA	16.408,00	1.367,00	1.367,00	1.367,00	1.367,00	1.367,00	1.367,00	1.367,00	1.367,00	1.367,00	1.367,00	1.367,00	1.371,00
1500.0000 - Recursos não Vinculados de Impostos	16.408,00	1.367,00	1.367,00	1.367,00	1.367,00	1.367,00	1.367,00	1.367,00	1.367,00	1.367,00	1.367,00	1.367,00	1.371,00
33 - OUTROS SERVIÇOS DE TERCEIROS - PESSOA JURIDICA	20.936,00	1.745,00	1.745,00	1.745,00	1.745,00	1.745,00	1.745,00	1.745,00	1.745,00	1.745,00	1.745,00	1.745,00	1.741,00
1500.0000 - Recursos não Vinculados de Impostos	20.936,00	1.745,00	1.745,00	1.745,00	1.745,00	1.745,00	1.745,00	1.745,00	1.745,00	1.745,00	1.745,00	1.745,00	1.741,00
SECRETARIA DE CULTURA	1.288.500,00	105.712,00	105.712,00	105.712,00	105.712,00	105.712,00	105.712,00	105.712,00	105.712,00	105.712,00	105.712,00	105.712,00	105.668,00
31 - VENCIMENTOS E VANTAGENS FIXAS - PESSOAL CIVIL	120.000,00	10.000,00	10.000,00	10.000,00	10.000,00	10.000,00	10.000,00	10.000,00	10.000,00	10.000,00	10.000,00	10.000,00	10.000,00
1500.0000 - Recursos não Vinculados de Impostos	120.000,00	10.000,00	10.000,00	10.000,00	10.000,00	10.000,00	10.000,00	10.000,00	10.000,00	10.000,00	10.000,00	10.000,00	10.000,00

[2912400:99999:GovNet by Link3 Versão:2023012922H] SIAFIC do MUNICÍPIO DE IBIBEBA

Pag. 17 / 18

Prefeitura Municipal de Ibipecta

Janeiro / 2023
Exercício de 2023

Cronograma Desembolso



ESTADO DA BAHIA
MUNICÍPIO DE IBIPETBA
Setorial

DESPESAS - Poder/ Unidade Gestora/ Natureza Despesa/ Fontes	LOA	Janeiro	Fevereiro	Março	Abril	Maio	Junho	Julho	Agosto	Setembro	Outubro	Novembro	Dezembro
31 - OBRIGACOES PATRONAIS	30.000,00	2.500,00	2.500,00	2.500,00	2.500,00	2.500,00	2.500,00	2.500,00	2.500,00	2.500,00	2.500,00	2.500,00	2.500,00
1500.0000 - Recursos não Vinculados de Impostos	30.000,00	2.500,00	2.500,00	2.500,00	2.500,00	2.500,00	2.500,00	2.500,00	2.500,00	2.500,00	2.500,00	2.500,00	2.500,00
33 - DIARIAS - PESSOAL CIVIL	8.000,00	667,00	667,00	667,00	667,00	667,00	667,00	667,00	667,00	667,00	667,00	667,00	663,00
1500.0000 - Recursos não Vinculados de Impostos	8.000,00	667,00	667,00	667,00	667,00	667,00	667,00	667,00	667,00	667,00	667,00	667,00	663,00
33 - MATERIAL DE CONSUMO	69.500,00	5.793,00	5.793,00	5.793,00	5.793,00	5.793,00	5.793,00	5.793,00	5.793,00	5.793,00	5.793,00	5.793,00	5.777,00
1500.0000 - Recursos não Vinculados de Impostos	69.500,00	5.793,00	5.793,00	5.793,00	5.793,00	5.793,00	5.793,00	5.793,00	5.793,00	5.793,00	5.793,00	5.793,00	5.777,00
1719.0000 - Transferências da Política Nacional Aléir Blanc de	57.000,00	4.751,00	4.751,00	4.751,00	4.751,00	4.751,00	4.751,00	4.751,00	4.751,00	4.751,00	4.751,00	4.751,00	4.739,00
1759.0000 - Recursos Vinculados a Fundos	6.500,00	542,00	542,00	542,00	542,00	542,00	542,00	542,00	542,00	542,00	542,00	542,00	538,00
33 - PREMIAÇÕES CULTURAIS, ARTÍSTICAS, CIENTÍFICAS,	6.000,00	500,00	500,00	500,00	500,00	500,00	500,00	500,00	500,00	500,00	500,00	500,00	500,00
1500.0000 - Recursos não Vinculados de Impostos	15.000,00	1.251,00	1.251,00	1.251,00	1.251,00	1.251,00	1.251,00	1.251,00	1.251,00	1.251,00	1.251,00	1.251,00	1.239,00
1719.0000 - Transferências da Política Nacional Aléir Blanc de	13.000,00	1.084,00	1.084,00	1.084,00	1.084,00	1.084,00	1.084,00	1.084,00	1.084,00	1.084,00	1.084,00	1.084,00	1.076,00
2.000,00 - Transferências da Política Nacional Aléir Blanc de	2.000,00	167,00	167,00	167,00	167,00	167,00	167,00	167,00	167,00	167,00	167,00	167,00	163,00
33 - Material, Bem ou Serviço para Distribuição Gratuita	18.000,00	1.500,00	1.500,00	1.500,00	1.500,00	1.500,00	1.500,00	1.500,00	1.500,00	1.500,00	1.500,00	1.500,00	1.500,00
1500.0000 - Recursos não Vinculados de Impostos	15.500,00	1.292,00	1.292,00	1.292,00	1.292,00	1.292,00	1.292,00	1.292,00	1.292,00	1.292,00	1.292,00	1.292,00	1.288,00
1719.0000 - Transferências da Política Nacional Aléir Blanc de	2.500,00	208,00	208,00	208,00	208,00	208,00	208,00	208,00	208,00	208,00	208,00	208,00	212,00
33 - PASSAGENS E DESPESAS COM LOCOMOCAO	5.000,00	417,00	417,00	417,00	417,00	417,00	417,00	417,00	417,00	417,00	417,00	417,00	413,00
1500.0000 - Recursos não Vinculados de Impostos	5.000,00	417,00	417,00	417,00	417,00	417,00	417,00	417,00	417,00	417,00	417,00	417,00	413,00
33 - SERVIÇOS DE CONSULTORIA	30.000,00	2.500,00	2.500,00	2.500,00	2.500,00	2.500,00	2.500,00	2.500,00	2.500,00	2.500,00	2.500,00	2.500,00	2.500,00
1500.0000 - Recursos não Vinculados de Impostos	30.000,00	2.500,00	2.500,00	2.500,00	2.500,00	2.500,00	2.500,00	2.500,00	2.500,00	2.500,00	2.500,00	2.500,00	2.500,00
33 - OUTROS SERVIÇOS DE TERCEIROS - PESSOA FÍSICA	96.000,00	8.000,00	8.000,00	8.000,00	8.000,00	8.000,00	8.000,00	8.000,00	8.000,00	8.000,00	8.000,00	8.000,00	8.000,00
1500.0000 - Recursos não Vinculados de Impostos	76.000,00	6.333,00	6.333,00	6.333,00	6.333,00	6.333,00	6.333,00	6.333,00	6.333,00	6.333,00	6.333,00	6.333,00	6.337,00
1719.0000 - Transferências da Política Nacional Aléir Blanc de	20.000,00	1.667,00	1.667,00	1.667,00	1.667,00	1.667,00	1.667,00	1.667,00	1.667,00	1.667,00	1.667,00	1.667,00	1.663,00
33 - OUTROS SERVIÇOS DE TERCEIROS - PESSOA JURÍDICA	760.000,00	63.334,00	63.334,00	63.334,00	63.334,00	63.334,00	63.334,00	63.334,00	63.334,00	63.334,00	63.334,00	63.334,00	63.326,00
1500.0000 - Recursos não Vinculados de Impostos	563.000,00	46.917,00	46.917,00	46.917,00	46.917,00	46.917,00	46.917,00	46.917,00	46.917,00	46.917,00	46.917,00	46.917,00	46.913,00
1700.0000 - Outras Transferências de Convênios ou	15.000,00	1.250,00	1.250,00	1.250,00	1.250,00	1.250,00	1.250,00	1.250,00	1.250,00	1.250,00	1.250,00	1.250,00	1.250,00
1701.0000 - Outras Transferências de Convênios ou	150.000,00	12.500,00	12.500,00	12.500,00	12.500,00	12.500,00	12.500,00	12.500,00	12.500,00	12.500,00	12.500,00	12.500,00	12.500,00
1719.0000 - Transferências da Política Nacional Aléir Blanc de	32.000,00	2.667,00	2.667,00	2.667,00	2.667,00	2.667,00	2.667,00	2.667,00	2.667,00	2.667,00	2.667,00	2.667,00	2.663,00
33 - INDENIZACOES E RESTITUICOES	2.000,00	167,00	167,00	167,00	167,00	167,00	167,00	167,00	167,00	167,00	167,00	167,00	163,00
1500.0000 - Recursos não Vinculados de Impostos	2.000,00	167,00	167,00	167,00	167,00	167,00	167,00	167,00	167,00	167,00	167,00	167,00	163,00
44 - OBRAS E INSTALACOES	60.000,00	5.000,00	5.000,00	5.000,00	5.000,00	5.000,00	5.000,00	5.000,00	5.000,00	5.000,00	5.000,00	5.000,00	5.000,00
1500.0000 - Recursos não Vinculados de Impostos	10.000,00	833,00	833,00	833,00	833,00	833,00	833,00	833,00	833,00	833,00	833,00	833,00	837,00
1700.0000 - Outras Transferências de Convênios ou	50.000,00	4.167,00	4.167,00	4.167,00	4.167,00	4.167,00	4.167,00	4.167,00	4.167,00	4.167,00	4.167,00	4.167,00	4.163,00
44 - EQUIPAMENTOS E MATERIAL PERMANENTE	55.000,00	4.583,00	4.583,00	4.583,00	4.583,00	4.583,00	4.583,00	4.583,00	4.583,00	4.583,00	4.583,00	4.583,00	4.587,00
1500.0000 - Recursos não Vinculados de Impostos	36.000,00	3.000,00	3.000,00	3.000,00	3.000,00	3.000,00	3.000,00	3.000,00	3.000,00	3.000,00	3.000,00	3.000,00	3.000,00
1700.0000 - Outras Transferências de Convênios ou	15.000,00	1.250,00	1.250,00	1.250,00	1.250,00	1.250,00	1.250,00	1.250,00	1.250,00	1.250,00	1.250,00	1.250,00	1.250,00
1719.0000 - Transferências da Política Nacional Aléir Blanc de	4.000,00	333,00	333,00	333,00	333,00	333,00	333,00	333,00	333,00	333,00	333,00	333,00	337,00
DESPESA TOTAL	70.081.187,50	5.840.065,00	5.840.065,00	5.840.065,00	5.840.065,00	5.840.065,00	5.840.065,00	5.840.065,00	5.840.065,00	5.840.065,00	5.840.065,00	5.840.065,00	5.840.472,50

[2912400:99999 GovNet by Link3 Versão:2023012922H] SIAFIC do MUNICÍPIO DE IBIPETBA

Pag: 18 / 18

Prefeitura Municipal de Ibipeba

Janeiro / 2023
Exercício de 2023

Cronograma Desembolso Bimestral

DESPESAS - Poder/ Unidade Gestora/ Natureza Despesa/ Fontes	LOA	1o Bimestre	2o Bimestre	3o Bimestre	4o Bimestre	5o Bimestre	6o Bimestre
0 - Poder Legislativo	2.760.000,00	460.002,00	460.002,00	460.002,00	460.002,00	460.002,00	459.990,00
CÂMARA MUNICIPAL DE IBIPEBA	2.760.000,00	460.002,00	460.002,00	460.002,00	460.002,00	460.002,00	459.990,00
31 - CONTRATAÇÃO POR TEMPO DETERMINADO	24.308,00	4.052,00	4.052,00	4.052,00	4.052,00	4.052,00	4.048,00
1500.0000 - Recursos não Vinculados de Impostos	24.308,00	4.052,00	4.052,00	4.052,00	4.052,00	4.052,00	4.048,00
31 - VENCIMENTOS E VANTAGENS FIXAS - PESSOAL CIVIL	1.645.020,00	274.170,00	274.170,00	274.170,00	274.170,00	274.170,00	274.170,00
1500.0000 - Recursos não Vinculados de Impostos	1.645.020,00	274.170,00	274.170,00	274.170,00	274.170,00	274.170,00	274.170,00
31 - OBRIGAÇÕES PATRONAIS	329.004,00	54.834,00	54.834,00	54.834,00	54.834,00	54.834,00	54.834,00
1500.0000 - Recursos não Vinculados de Impostos	329.004,00	54.834,00	54.834,00	54.834,00	54.834,00	54.834,00	54.834,00
31 - SENTENÇAS JUDICIAIS	5.600,00	934,00	934,00	934,00	934,00	934,00	930,00
1500.0000 - Recursos não Vinculados de Impostos	5.600,00	934,00	934,00	934,00	934,00	934,00	930,00
31 - DESPESAS DE EXERCÍCIOS ANTERIORES	2.240,00	374,00	374,00	374,00	374,00	374,00	370,00
1500.0000 - Recursos não Vinculados de Impostos	2.240,00	374,00	374,00	374,00	374,00	374,00	370,00
33 - DIÁRIAS - PESSOAL CIVIL	16.384,00	2.730,00	2.730,00	2.730,00	2.730,00	2.730,00	2.734,00
1500.0000 - Recursos não Vinculados de Impostos	16.384,00	2.730,00	2.730,00	2.730,00	2.730,00	2.730,00	2.734,00
33 - MATERIAL DE CONSUMO	105.059,00	17.510,00	17.510,00	17.510,00	17.510,00	17.510,00	17.509,00
1500.0000 - Recursos não Vinculados de Impostos	105.059,00	17.510,00	17.510,00	17.510,00	17.510,00	17.510,00	17.509,00
33 - PASSAGENS E DESPESAS COM LOCOMOÇÃO	6.827,00	1.138,00	1.138,00	1.138,00	1.138,00	1.138,00	1.137,00
1500.0000 - Recursos não Vinculados de Impostos	6.827,00	1.138,00	1.138,00	1.138,00	1.138,00	1.138,00	1.137,00
33 - SERVIÇOS DE CONSULTORIA	246.424,00	41.070,00	41.070,00	41.070,00	41.070,00	41.070,00	41.074,00
1500.0000 - Recursos não Vinculados de Impostos	246.424,00	41.070,00	41.070,00	41.070,00	41.070,00	41.070,00	41.074,00
33 - OUTROS SERVIÇOS DE TERCEIROS - PESSOA FÍSICA	53.401,00	8.900,00	8.900,00	8.900,00	8.900,00	8.900,00	8.901,00
1500.0000 - Recursos não Vinculados de Impostos	53.401,00	8.900,00	8.900,00	8.900,00	8.900,00	8.900,00	8.901,00
33 - OUTROS SERVIÇOS DE TERCEIROS - PESSOA JURÍDICA	151.405,00	25.234,00	25.234,00	25.234,00	25.234,00	25.234,00	25.235,00
1500.0000 - Recursos não Vinculados de Impostos	151.405,00	25.234,00	25.234,00	25.234,00	25.234,00	25.234,00	25.235,00
33 - SERVIÇOS DE TECNOLOGIA DA INFORMAÇÃO E COMUNICAÇÃO	41.789,00	6.964,00	6.964,00	6.964,00	6.964,00	6.964,00	6.969,00
1500.0000 - Recursos não Vinculados de Impostos	41.789,00	6.964,00	6.964,00	6.964,00	6.964,00	6.964,00	6.969,00
33 - Despesas de Exercícios Anteriores	2.730,00	456,00	456,00	456,00	456,00	456,00	450,00
1500.0000 - Recursos não Vinculados de Impostos	2.730,00	456,00	456,00	456,00	456,00	456,00	450,00
44 - OBRAS E INSTALAÇÕES	84.751,00	14.126,00	14.126,00	14.126,00	14.126,00	14.126,00	14.121,00
1500.0000 - Recursos não Vinculados de Impostos	84.751,00	14.126,00	14.126,00	14.126,00	14.126,00	14.126,00	14.121,00
44 - EQUIPAMENTOS E MATERIAL PERMANENTE	45.058,00	7.510,00	7.510,00	7.510,00	7.510,00	7.510,00	7.508,00
1500.0000 - Recursos não Vinculados de Impostos	45.058,00	7.510,00	7.510,00	7.510,00	7.510,00	7.510,00	7.508,00
2 - Poder Executivo	67.321.187,50	11.220.128,00	11.220.128,00	11.220.128,00	11.220.128,00	11.220.128,00	11.220.547,50
GABINETE DO PREFEITO	1.369.552,00	228.264,00	228.264,00	228.264,00	228.264,00	228.264,00	228.232,00
31 - CONTRATAÇÃO POR TEMPO DETERMINADO	11.200,00	1.866,00	1.866,00	1.866,00	1.866,00	1.866,00	1.870,00
1500.0000 - Recursos não Vinculados de Impostos	11.200,00	1.866,00	1.866,00	1.866,00	1.866,00	1.866,00	1.870,00
31 - VENCIMENTOS E VANTAGENS FIXAS - PESSOAL CIVIL	874.320,00	145.720,00	145.720,00	145.720,00	145.720,00	145.720,00	145.720,00

[2912400:99999:GovNet by Link3 Versão:2023012922H] SIAFIC do MUNICÍPIO DE IBIPEBA

Pag: 1 / 18

Prefeitura Municipal de Ibipeba

Janeiro / 2023
Exercício de 2023

Cronograma Desembolso Bimestral

DESPESAS - Poder/ Unidade Gestora/ Natureza Despesa/ Fontes	LOA	1o Bimestre	2o Bimestre	3o Bimestre	4o Bimestre	5o Bimestre	6o Bimestre
1500.0000 - Recursos não Vinculados de Impostos	874.320,00	145.720,00	145.720,00	145.720,00	145.720,00	145.720,00	145.720,00
31 - OBRIGACOES PATRONAIS	175.536,00	29.256,00	29.256,00	29.256,00	29.256,00	29.256,00	29.256,00
1500.0000 - Recursos não Vinculados de Impostos	175.536,00	29.256,00	29.256,00	29.256,00	29.256,00	29.256,00	29.256,00
33 - DIARIAS - PESSOAL CIVIL	50.000,00	8.334,00	8.334,00	8.334,00	8.334,00	8.334,00	8.330,00
1500.0000 - Recursos não Vinculados de Impostos	50.000,00	8.334,00	8.334,00	8.334,00	8.334,00	8.334,00	8.330,00
33 - MATERIAL DE CONSUMO	11.000,00	1.836,00	1.836,00	1.836,00	1.836,00	1.836,00	1.820,00
1500.0000 - Recursos não Vinculados de Impostos	11.000,00	1.836,00	1.836,00	1.836,00	1.836,00	1.836,00	1.820,00
33 - PASSAGENS E DESPESAS COM LOCOMOÇÃO	6.600,00	1.100,00	1.100,00	1.100,00	1.100,00	1.100,00	1.100,00
1500.0000 - Recursos não Vinculados de Impostos	6.600,00	1.100,00	1.100,00	1.100,00	1.100,00	1.100,00	1.100,00
33 - SERVIÇOS DE CONSULTORIA	95.840,00	15.974,00	15.974,00	15.974,00	15.974,00	15.974,00	15.970,00
1500.0000 - Recursos não Vinculados de Impostos	95.840,00	15.974,00	15.974,00	15.974,00	15.974,00	15.974,00	15.970,00
33 - OUTROS SERVIÇOS DE TERCEIROS - PESSOA FÍSICA	22.480,00	3.748,00	3.748,00	3.748,00	3.748,00	3.748,00	3.740,00
1500.0000 - Recursos não Vinculados de Impostos	22.480,00	3.748,00	3.748,00	3.748,00	3.748,00	3.748,00	3.740,00
33 - OUTROS SERVIÇOS DE TERCEIROS - PESSOA JURÍDICA	102.328,00	17.056,00	17.056,00	17.056,00	17.056,00	17.056,00	17.048,00
1500.0000 - Recursos não Vinculados de Impostos	102.328,00	17.056,00	17.056,00	17.056,00	17.056,00	17.056,00	17.048,00
33 - DESPESAS DE EXERCÍCIOS ANTERIORES	1.344,00	224,00	224,00	224,00	224,00	224,00	224,00
1500.0000 - Recursos não Vinculados de Impostos	1.344,00	224,00	224,00	224,00	224,00	224,00	224,00
44 - EQUIPAMENTOS E MATERIAL PERMANENTE	18.904,00	3.150,00	3.150,00	3.150,00	3.150,00	3.150,00	3.154,00
1500.0000 - Recursos não Vinculados de Impostos	18.904,00	3.150,00	3.150,00	3.150,00	3.150,00	3.150,00	3.154,00
1755.0000 - Recursos de Alienação de Bens/Ativos -	5.064,00	844,00	844,00	844,00	844,00	844,00	844,00
SECRETARIA DE ADMINISTRAÇÃO	2.281.301,71	380.216,00	380.216,00	380.216,00	380.216,00	380.216,00	380.221,71
31 - CONTRATAÇÃO POR TEMPO DETERMINADO	5.200,00	866,00	866,00	866,00	866,00	866,00	870,00
1500.0000 - Recursos não Vinculados de Impostos	5.200,00	866,00	866,00	866,00	866,00	866,00	870,00
31 - VENCIMENTOS E VANTAGENS FIXAS - PESSOAL CIVIL	571.560,00	95.260,00	95.260,00	95.260,00	95.260,00	95.260,00	95.260,00
1500.0000 - Recursos não Vinculados de Impostos	571.560,00	95.260,00	95.260,00	95.260,00	95.260,00	95.260,00	95.260,00
31 - OBRIGACOES PATRONAIS	113.536,00	18.922,00	18.922,00	18.922,00	18.922,00	18.922,00	18.926,00
1500.0000 - Recursos não Vinculados de Impostos	113.536,00	18.922,00	18.922,00	18.922,00	18.922,00	18.922,00	18.926,00
31 - DESPESAS DE EXERCÍCIOS ANTERIORES	3.000,00	500,00	500,00	500,00	500,00	500,00	500,00
1500.0000 - Recursos não Vinculados de Impostos	3.000,00	500,00	500,00	500,00	500,00	500,00	500,00
33 - DIARIAS - PESSOAL CIVIL	40.000,00	6.666,00	6.666,00	6.666,00	6.666,00	6.666,00	6.670,00
1500.0000 - Recursos não Vinculados de Impostos	40.000,00	6.666,00	6.666,00	6.666,00	6.666,00	6.666,00	6.670,00
33 - MATERIAL DE CONSUMO	227.280,00	37.880,00	37.880,00	37.880,00	37.880,00	37.880,00	37.880,00
1500.0000 - Recursos não Vinculados de Impostos	227.280,00	37.880,00	37.880,00	37.880,00	37.880,00	37.880,00	37.880,00
33 - PASSAGENS E DESPESAS COM LOCOMOÇÃO	3.360,00	560,00	560,00	560,00	560,00	560,00	560,00
1500.0000 - Recursos não Vinculados de Impostos	3.360,00	560,00	560,00	560,00	560,00	560,00	560,00
33 - SERVIÇOS DE CONSULTORIA	93.704,00	15.618,00	15.618,00	15.618,00	15.618,00	15.618,00	15.614,00
1500.0000 - Recursos não Vinculados de Impostos	93.704,00	15.618,00	15.618,00	15.618,00	15.618,00	15.618,00	15.614,00

[2912400:99999 GovNet by Link3 Versão:2023012922H] SIAFIC do MUNICÍPIO DE IBIPEBA

Pag: 2 / 18

Prefeitura Municipal de Ibipeba

Janeiro / 2023
Exercício de 2023

ESTADO DA BAHIA
MUNICÍPIO DE IBIPEBA
Setorial



DESPESAS - Poder/ Unidade Gestora/ Natureza Despesa/ Fontes	LOA	Cronograma Desembolso Bimestral					
		1o Bimestre	2o Bimestre	3o Bimestre	4o Bimestre	5o Bimestre	6o Bimestre
33 - OUTROS SERVIÇOS DE TERCEIROS - PESSOA FISICA	241.840,00	40.306,00	40.306,00	40.306,00	40.306,00	40.306,00	40.310,00
1500.0000 - Recursos não Vinculados de Impostos	241.840,00	40.306,00	40.306,00	40.306,00	40.306,00	40.306,00	40.310,00
33 - OUTROS SERVIÇOS DE TERCEIROS - PESSOA JURIDICA	777.000,00	129.502,00	129.502,00	129.502,00	129.502,00	129.502,00	129.490,00
1500.0000 - Recursos não Vinculados de Impostos	777.000,00	129.502,00	129.502,00	129.502,00	129.502,00	129.502,00	129.490,00
33 - SERVIÇOS DE TECNOLOGIA DA INFORMACAO E COMUNICACAO	13.200,00	2.200,00	2.200,00	2.200,00	2.200,00	2.200,00	2.200,00
1500.0000 - Recursos não Vinculados de Impostos	13.200,00	2.200,00	2.200,00	2.200,00	2.200,00	2.200,00	2.200,00
33 - Contribuicoes	5.600,00	934,00	934,00	934,00	934,00	934,00	930,00
1500.0000 - Recursos não Vinculados de Impostos	5.600,00	934,00	934,00	934,00	934,00	934,00	930,00
33 - OBRIGACOES TRIBUTARIAS E CONTRIBUTIVAS	11.200,00	1.866,00	1.866,00	1.866,00	1.866,00	1.866,00	1.870,00
1500.0000 - Recursos não Vinculados de Impostos	11.200,00	1.866,00	1.866,00	1.866,00	1.866,00	1.866,00	1.870,00
33 - OUTROS AUXÍLIOS FINANCEIROS A PESSOA FISICA	5.061,71	844,00	844,00	844,00	844,00	844,00	841,71
1500.0000 - Recursos não Vinculados de Impostos	5.061,71	844,00	844,00	844,00	844,00	844,00	841,71
33 - DESPESAS DE EXERCÍCIOS ANTERIORES	4.000,00	666,00	666,00	666,00	666,00	666,00	670,00
1500.0000 - Recursos não Vinculados de Impostos	4.000,00	666,00	666,00	666,00	666,00	666,00	670,00
44 - EQUIPAMENTOS E MATERIAL PERMANENTE	165.760,00	27.626,00	27.626,00	27.626,00	27.626,00	27.626,00	27.630,00
1500.0000 - Recursos não Vinculados de Impostos	165.760,00	25.960,00	25.960,00	25.960,00	25.960,00	25.960,00	25.960,00
1755.0000 - Recursos de Alienação de Bens/Ativos -	10.000,00	1.666,00	1.666,00	1.666,00	1.666,00	1.666,00	1.670,00
FME - SECRETARIA DE EDUCACAO	22.389.487,18	3.731.578,00	3.731.578,00	3.731.578,00	3.731.578,00	3.731.578,00	3.731.597,18
31 - CONTRATAÇÃO POR TEMPO DETERMINADO	22.400,00	3.734,00	3.734,00	3.734,00	3.734,00	3.734,00	3.730,00
1542.1070 - Identificação do percentual aplicado no pagamento	22.400,00	3.734,00	3.734,00	3.734,00	3.734,00	3.734,00	3.730,00
31 - VENCIMENTOS E VANTAGENS FIXAS - PESSOAL CIVIL	11.700.400,00	1.950.066,00	1.950.066,00	1.950.066,00	1.950.066,00	1.950.066,00	1.950.070,00
1500.1001 - Identificação das despesas com manutenção e	74.800,00	12.466,00	12.466,00	12.466,00	12.466,00	12.466,00	12.470,00
1540.0000 - Transferências do FUNDEB - Impostos e	2.206.400,00	367.734,00	367.734,00	367.734,00	367.734,00	367.734,00	367.730,00
1540.1070 - Identificação do percentual aplicado no pagamento	8.333.200,00	1.388.868,00	1.388.868,00	1.388.868,00	1.388.868,00	1.388.868,00	1.388.860,00
1541.1070 - Identificação do percentual aplicado no pagamento	460.000,00	76.666,00	76.666,00	76.666,00	76.666,00	76.666,00	76.670,00
1542.0000 - Transferências do FUNDEB - Complementação da	56.000,00	9.334,00	9.334,00	9.334,00	9.334,00	9.334,00	9.330,00
1542.1070 - Identificação do percentual aplicado no pagamento	500.000,00	88.332,00	88.332,00	88.332,00	88.332,00	88.332,00	88.340,00
1544.0000 - Recursos de Precatórios do FUNDEB	38.000,00	6.334,00	6.334,00	6.334,00	6.334,00	6.334,00	6.330,00
1550.0000 - Transferência do Salário-Educação	1.000,00	166,00	166,00	166,00	166,00	166,00	170,00
1569.0000 - Outras Transferências de Recursos do FNDE	1.000,00	166,00	166,00	166,00	166,00	166,00	170,00
31 - OBRIGACOES PATRONAIS	2.481.949,60	413.658,00	413.658,00	413.658,00	413.658,00	413.658,00	413.659,60
1500.1001 - Identificação das despesas com manutenção e	14.784,00	2.464,00	2.464,00	2.464,00	2.464,00	2.464,00	2.464,00
1540.0000 - Transferências do FUNDEB - Impostos e	480.480,00	80.080,00	80.080,00	80.080,00	80.080,00	80.080,00	80.080,00
1540.1070 - Identificação do percentual aplicado no pagamento	1.620.304,00	303.384,00	303.384,00	303.384,00	303.384,00	303.384,00	303.384,00
1541.1070 - Identificação do percentual aplicado no pagamento	123.200,00	20.534,00	20.534,00	20.534,00	20.534,00	20.534,00	20.530,00
1542.0000 - Transferências do FUNDEB - Complementação da	17.248,00	2.874,00	2.874,00	2.874,00	2.874,00	2.874,00	2.878,00
1542.1070 - Identificação do percentual aplicado no pagamento	24.640,00	4.106,00	4.106,00	4.106,00	4.106,00	4.106,00	4.110,00
1544.0000 - Recursos de Precatórios do FUNDEB	1.293,60	216,00	216,00	216,00	216,00	216,00	213,60
31 - Outras Desp.de Pessoal Dec.de Contr.de Terceiriz.	162.400,00	27.068,00	27.068,00	27.068,00	27.068,00	27.068,00	27.060,00

[2912400:99999 GovNet by Link3 Versão:2023012922H] SIAFIC do MUNICÍPIO DE IBIPEBA

Pag: 3 / 18

Prefeitura Municipal de Ibipeba

Janeiro / 2023
Exercício de 2023

ESTADO DA BAHIA
MUNICÍPIO DE IBIPEBA
Setorial



DESPESAS - Poder/ Unidade Gestora/ Natureza Despesa/ Fontes	LOA	Cronograma Desembolso Bimestral					
		1o Bimestre	2o Bimestre	3o Bimestre	4o Bimestre	5o Bimestre	6o Bimestre
1500.1001 - Identificação das despesas com manutenção e	28.000,00	4.668,00	4.668,00	4.668,00	4.668,00	4.668,00	4.668,00
1540.0000 - Transferências do FUNDEB - Impostos e	22.400,00	3.734,00	3.734,00	3.734,00	3.734,00	3.734,00	3.730,00
1540.1070 - Identificação do percentual aplicado no pagamento	112.000,00	18.666,00	18.666,00	18.666,00	18.666,00	18.666,00	18.670,00
31 - SENTENÇAS JUDICIAIS	7.728,00	1.288,00	1.288,00	1.288,00	1.288,00	1.288,00	1.288,00
1544.0000 - Recursos de Precatórios do FUNDEB	7.728,00	1.288,00	1.288,00	1.288,00	1.288,00	1.288,00	1.288,00
31 - DESPESAS DE EXERCÍCIOS ANTERIORES	11.200,00	1.868,00	1.868,00	1.868,00	1.868,00	1.868,00	1.860,00
1500.1001 - Identificação das despesas com manutenção e	2.240,00	374,00	374,00	374,00	374,00	374,00	370,00
1540.1070 - Identificação do percentual aplicado no pagamento	8.960,00	1.494,00	1.494,00	1.494,00	1.494,00	1.494,00	1.490,00
33 - DIÁRIAS - PESSOAL CIVIL	38.696,00	6.450,00	6.450,00	6.450,00	6.450,00	6.450,00	6.446,00
1500.1001 - Identificação das despesas com manutenção e	38.696,00	6.450,00	6.450,00	6.450,00	6.450,00	6.450,00	6.446,00
33 - AUXÍLIO FINANCEIRO A ESTUDANTE	27.400,00	4.566,00	4.566,00	4.566,00	4.566,00	4.566,00	4.570,00
1500.0000 - Recursos não Vinculados de Impostos	11.200,00	1.866,00	1.866,00	1.866,00	1.866,00	1.866,00	1.870,00
1500.1001 - Identificação das despesas com manutenção e	11.200,00	1.866,00	1.866,00	1.866,00	1.866,00	1.866,00	1.870,00
1540.0000 - Transferências do FUNDEB - Impostos e	5.000,00	834,00	834,00	834,00	834,00	834,00	830,00
33 - MATERIAL DE CONSUMO	2.621.792,00	436.966,00	436.966,00	436.966,00	436.966,00	436.966,00	436.962,00
1500.0000 - Recursos não Vinculados de Impostos	461.160,00	76.858,00	76.858,00	76.858,00	76.858,00	76.858,00	76.870,00
1500.1001 - Identificação das despesas com manutenção e	998.600,00	166.436,00	166.436,00	166.436,00	166.436,00	166.436,00	166.420,00
1540.0000 - Transferências do FUNDEB - Impostos e	456.848,00	76.140,00	76.140,00	76.140,00	76.140,00	76.140,00	76.148,00
1543.0000 - Transferências do FUNDEB - Complementação da	22.400,00	3.734,00	3.734,00	3.734,00	3.734,00	3.734,00	3.730,00
1540.0000 - Recursos de Precatórios do FUNDEB	6.440,00	1.074,00	1.074,00	1.074,00	1.074,00	1.074,00	1.070,00
1544.0000 - Transferência do Salário-Educação	89.600,00	14.934,00	14.934,00	14.934,00	14.934,00	14.934,00	14.930,00
1551.0000 - Transferências de Recursos do FNDE Referentes ao	11.200,00	1.866,00	1.866,00	1.866,00	1.866,00	1.866,00	1.870,00
1552.0000 - Transferências de Recursos do FNDE Referentes ao	300.000,00	50.000,00	50.000,00	50.000,00	50.000,00	50.000,00	50.000,00
1553.0000 - Transferências de Recursos do FNDE Referentes ao	177.744,00	29.624,00	29.624,00	29.624,00	29.624,00	29.624,00	29.624,00
1569.0000 - Outras Transferências de Recursos do FNDE	16.800,00	2.800,00	2.800,00	2.800,00	2.800,00	2.800,00	2.800,00
1570.0000 - Transferências do Governo Federal referentes a	1.000,00	166,00	166,00	166,00	166,00	166,00	170,00
1571.0000 - Transferências do Estado referentes a Convênios e	80.000,00	13.334,00	13.334,00	13.334,00	13.334,00	13.334,00	13.330,00
33 - Material, Bem ou Serviço para Distribuição Gratuita	50.160,00	8.362,00	8.362,00	8.362,00	8.362,00	8.362,00	8.350,00
1500.0000 - Recursos não Vinculados de Impostos	14.720,00	2.454,00	2.454,00	2.454,00	2.454,00	2.454,00	2.450,00
1500.1001 - Identificação das despesas com manutenção e	33.200,00	5.534,00	5.534,00	5.534,00	5.534,00	5.534,00	5.530,00
1569.0000 - Outras Transferências de Recursos do FNDE	2.240,00	374,00	374,00	374,00	374,00	374,00	370,00
33 - PASSAGENS E DESPESAS COM LOCOMOÇÃO	72.184,00	12.036,00	12.036,00	12.036,00	12.036,00	12.036,00	12.004,00
1500.0000 - Recursos não Vinculados de Impostos	19.040,00	3.174,00	3.174,00	3.174,00	3.174,00	3.174,00	3.170,00
1500.1001 - Identificação das despesas com manutenção e	19.040,00	3.176,00	3.176,00	3.176,00	3.176,00	3.176,00	3.160,00
1540.0000 - Transferências do FUNDEB - Impostos e	28.000,00	4.668,00	4.668,00	4.668,00	4.668,00	4.668,00	4.660,00
1550.0000 - Transferência do Salário-Educação	3.864,00	644,00	644,00	644,00	644,00	644,00	644,00
1569.0000 - Outras Transferências de Recursos do FNDE	2.240,00	374,00	374,00	374,00	374,00	374,00	370,00
33 - SERVIÇOS DE CONSULTORIA	56.000,00	9.334,00	9.334,00	9.334,00	9.334,00	9.334,00	9.330,00
1500.1001 - Identificação das despesas com manutenção e	56.000,00	9.334,00	9.334,00	9.334,00	9.334,00	9.334,00	9.330,00
33 - OUTROS SERVIÇOS DE TERCEIROS - PESSOA FÍSICA	632.526,38	138.752,00	138.752,00	138.752,00	138.752,00	138.752,00	138.756,58

[2912400:99999 GovNet by Link3 Versão:2023012922H] SIAFIC do MUNICÍPIO DE IBIPEBA

Pag: 4 / 18

Prefeitura Municipal de Ibipeba

Janeiro / 2023
Exercício de 2023

ESTADO DA BAHIA
MUNICÍPIO DE IBIPEBA
Setorial



DESPESAS - Poder/ Unidade Gestora/ Natureza Despesa/ Fontes	LOA	Cronograma Desembolso Bimestral					
		1o Bimestre	2o Bimestre	3o Bimestre	4o Bimestre	5o Bimestre	6o Bimestre
1500.0000 - Recursos não Vinculados de Impostos	33.592.00	5.592,00	5.592,00	5.592,00	5.592,00	5.592,00	5.592,00
1500.1001 - Identificação das despesas com manutenção e	279.800,00	46.632,00	46.632,00	46.632,00	46.632,00	46.632,00	46.640,00
1540.0000 - Transferências do FUNDEB - Impostos e	315.566,38	52.594,00	52.594,00	52.594,00	52.594,00	52.594,00	52.596,38
1540.1070 - Identificação do percentual aplicado no pagamento	134.400,00	22.400,00	22.400,00	22.400,00	22.400,00	22.400,00	22.400,00
1543.0000 - Transferências do FUNDEB - Complementação da	1.000,00	166,00	166,00	166,00	166,00	166,00	170,00
1544.0000 - Recursos de Precatórios do FUNDEB	8.960,00	1.494,00	1.494,00	1.494,00	1.494,00	1.494,00	1.490,00
1550.0000 - Transferência do Salário-Educação	59.248,00	9.874,00	9.874,00	9.874,00	9.874,00	9.874,00	9.878,00
33 - OUTROS SERVICOS DE TERCEIROS - PESSOA JURIDICA	2.274.648,00	379.100,00	379.100,00	379.100,00	379.100,00	379.100,00	379.148,00
1500.0000 - Recursos não Vinculados de Impostos	42.336,00	7.054,00	7.054,00	7.054,00	7.054,00	7.054,00	7.066,00
1500.1001 - Identificação das despesas com manutenção e	1.361.832,00	226.970,00	226.970,00	226.970,00	226.970,00	226.970,00	226.982,00
1540.0000 - Transferências do FUNDEB - Impostos e	346.184,00	57.696,00	57.696,00	57.696,00	57.696,00	57.696,00	57.704,00
1542.0000 - Transferências do FUNDEB - Complementação da	33.600,00	5.600,00	5.600,00	5.600,00	5.600,00	5.600,00	5.600,00
1543.0000 - Transferências do FUNDEB - Complementação da	28.000,00	4.666,00	4.666,00	4.666,00	4.666,00	4.666,00	4.670,00
1544.0000 - Recursos de Precatórios do FUNDEB	15.000,00	2.500,00	2.500,00	2.500,00	2.500,00	2.500,00	2.500,00
1550.0000 - Transferência do Salário-Educação	145.600,00	24.266,00	24.266,00	24.266,00	24.266,00	24.266,00	24.270,00
1551.0000 - Transferências de Recursos do FNDE Referentes ao	16.800,00	2.800,00	2.800,00	2.800,00	2.800,00	2.800,00	2.800,00
1553.0000 - Transferências de Recursos do FNDE Referentes ao	145.600,00	24.266,00	24.266,00	24.266,00	24.266,00	24.266,00	24.270,00
1568.0000 - Outras Transferências de Recursos do FNDE	16.800,00	2.800,00	2.800,00	2.800,00	2.800,00	2.800,00	2.800,00
1571.0000 - Transferências do Estado referentes a Convênios e	122.896,00	20.482,00	20.482,00	20.482,00	20.482,00	20.482,00	20.486,00
33 - OUTROS AUXÍLIOS FINANCEIROS A PESSOA FISICA	4.000,00	666,00	666,00	666,00	666,00	666,00	670,00
1500.0000 - Recursos não Vinculados de Impostos	3.000,00	500,00	500,00	500,00	500,00	500,00	500,00
1500.1001 - Identificação das despesas com manutenção e	1.000,00	166,00	166,00	166,00	166,00	166,00	170,00
33 - AUXÍLIO TRANSPORTE	8.960,00	1.494,00	1.494,00	1.494,00	1.494,00	1.494,00	1.490,00
1500.0000 - Recursos não Vinculados de Impostos	8.960,00	1.494,00	1.494,00	1.494,00	1.494,00	1.494,00	1.490,00
33 - DESPESAS DE EXERCÍCIOS ANTERIORES	22.344,00	3.724,00	3.724,00	3.724,00	3.724,00	3.724,00	3.724,00
1500.0000 - Recursos não Vinculados de Impostos	3.864,00	644,00	644,00	644,00	644,00	644,00	644,00
1500.1001 - Identificação das despesas com manutenção e	11.256,00	1.876,00	1.876,00	1.876,00	1.876,00	1.876,00	1.876,00
1540.1070 - Identificação do percentual aplicado no pagamento	3.360,00	560,00	560,00	560,00	560,00	560,00	560,00
1550.0000 - Transferência do Salário-Educação	3.864,00	644,00	644,00	644,00	644,00	644,00	644,00
33 - INDENIZACOES E RESTITUICOES	2.240,00	374,00	374,00	374,00	374,00	374,00	370,00
1500.0000 - Recursos não Vinculados de Impostos	2.240,00	374,00	374,00	374,00	374,00	374,00	370,00
44 - OBRAS E INSTALACOES	1.235.496,00	205.914,00	205.914,00	205.914,00	205.914,00	205.914,00	205.926,00
1500.1001 - Identificação das despesas com manutenção e	792.200,00	132.034,00	132.034,00	132.034,00	132.034,00	132.034,00	132.030,00
1540.0000 - Transferências do FUNDEB - Impostos e	228.816,00	38.136,00	38.136,00	38.136,00	38.136,00	38.136,00	38.136,00
1544.0000 - Recursos de Precatórios do FUNDEB	11.200,00	1.866,00	1.866,00	1.866,00	1.866,00	1.866,00	1.870,00
1551.0000 - Transferências de Recursos do FNDE Referentes ao	12.880,00	2.146,00	2.146,00	2.146,00	2.146,00	2.146,00	2.150,00
1570.0000 - Transferências do Governo Federal referentes a	140.000,00	23.332,00	23.332,00	23.332,00	23.332,00	23.332,00	23.340,00
1571.0000 - Transferências do Estado referentes a Convênios e	50.400,00	8.400,00	8.400,00	8.400,00	8.400,00	8.400,00	8.400,00
44 - EQUIPAMENTOS E MATERIAL PERMANENTE	732.715,20	122.116,00	122.116,00	122.116,00	122.116,00	122.116,00	122.135,20
1500.1001 - Identificação das despesas com manutenção e	264.800,00	44.132,00	44.132,00	44.132,00	44.132,00	44.132,00	44.140,00

Prefeitura Municipal de Ibipeba

Janeiro / 2023
Exercício de 2023

Cronograma Desembolso Bimestral

DESPESAS - Poder/ Unidade Gestora/ Natureza Despesa/ Fontes	LOA	1o Bimestre	2o Bimestre	3o Bimestre	4o Bimestre	5o Bimestre	6o Bimestre
1540.0000 - Transferências do FUNDEB - Impostos e	49.600,00	8.266,00	8.266,00	8.266,00	8.266,00	8.266,00	8.270,00
1542.0000 - Transferências do FUNDEB - Complementação da	152.000,00	25.332,00	25.332,00	25.332,00	25.332,00	25.332,00	25.340,00
1544.0000 - Recursos de Precatórios do FUNDEB	20.760,00	3.460,00	3.460,00	3.460,00	3.460,00	3.460,00	3.460,00
1550.0000 - Transferência do Salário-Educação	131.555,20	21.926,00	21.926,00	21.926,00	21.926,00	21.926,00	21.925,20
1551.0000 - Transferências de Recursos do FNDE Referentes ao	20.000,00	3.334,00	3.334,00	3.334,00	3.334,00	3.334,00	3.330,00
1553.0000 - Transferências de Recursos do FNDE Referentes ao	33.600,00	5.600,00	5.600,00	5.600,00	5.600,00	5.600,00	5.600,00
1569.0000 - Outras Transferências de Recursos do FNDE	16.800,00	2.800,00	2.800,00	2.800,00	2.800,00	2.800,00	2.800,00
1570.0000 - Transferências do Governo Federal referentes a	43.600,00	7.266,00	7.266,00	7.266,00	7.266,00	7.266,00	7.270,00
46 - PRINCIPAL DA DIVIDA CONTRATUAL RESGATADA	14.168,00	2.362,00	2.362,00	2.362,00	2.362,00	2.362,00	2.358,00
1540.0000 - Transferências do FUNDEB - Impostos e	14.168,00	2.362,00	2.362,00	2.362,00	2.362,00	2.362,00	2.358,00
46 - SENTENCAS JUDICIAIS	10.080,00	1.680,00	1.680,00	1.680,00	1.680,00	1.680,00	1.680,00
1544.0000 - Recursos de Precatórios do FUNDEB	10.080,00	1.680,00	1.680,00	1.680,00	1.680,00	1.680,00	1.680,00
SECRETARIA DE ESPORTE E LAZER	584.748,80	97.454,00	97.454,00	97.454,00	97.454,00	97.454,00	97.478,80
31 - CONTRATACAO POR TEMPO DETERMINADO	2.240,00	374,00	374,00	374,00	374,00	374,00	370,00
1500.0000 - Recursos não Vinculados de Impostos	2.240,00	374,00	374,00	374,00	374,00	374,00	370,00
31 - VENCIMENTOS E VANTAGENS FIXAS - PESSOAL CIVIL	89.600,00	14.934,00	14.934,00	14.934,00	14.934,00	14.934,00	14.930,00
1500.0000 - Recursos não Vinculados de Impostos	89.600,00	14.934,00	14.934,00	14.934,00	14.934,00	14.934,00	14.930,00
31 - OBRIGACOES PATRONAIS	20.204,80	3.368,00	3.368,00	3.368,00	3.368,00	3.368,00	3.364,80
1500.0000 - Recursos não Vinculados de Impostos	20.204,80	3.368,00	3.368,00	3.368,00	3.368,00	3.368,00	3.364,80
31 - DESPESAS DE EXERCICIOS ANTERIORES	2.352,00	392,00	392,00	392,00	392,00	392,00	392,00
1500.0000 - Recursos não Vinculados de Impostos	2.352,00	392,00	392,00	392,00	392,00	392,00	392,00
33 - DIARIAS - PESSOAL CIVIL	5.600,00	934,00	934,00	934,00	934,00	934,00	930,00
1500.0000 - Recursos não Vinculados de Impostos	5.600,00	934,00	934,00	934,00	934,00	934,00	930,00
33 - MATERIAL DE CONSUMO	68.656,00	11.444,00	11.444,00	11.444,00	11.444,00	11.444,00	11.436,00
1500.0000 - Recursos não Vinculados de Impostos	68.656,00	11.444,00	11.444,00	11.444,00	11.444,00	11.444,00	11.436,00
33 - PREMIAÇÕES CULTURAS, ARTÍSTICAS, CIENTÍFICAS,	30.240,00	5.040,00	5.040,00	5.040,00	5.040,00	5.040,00	5.040,00
1500.0000 - Recursos não Vinculados de Impostos	30.240,00	5.040,00	5.040,00	5.040,00	5.040,00	5.040,00	5.040,00
33 - Material, Bem ou Serviço para Distribuição Gratuita	36.960,00	6.160,00	6.160,00	6.160,00	6.160,00	6.160,00	6.160,00
1500.0000 - Recursos não Vinculados de Impostos	36.960,00	6.160,00	6.160,00	6.160,00	6.160,00	6.160,00	6.160,00
33 - PASSAGENS E DESPESAS COM LOCOMOCAO	7.840,00	1.308,00	1.308,00	1.308,00	1.308,00	1.308,00	1.300,00
1500.0000 - Recursos não Vinculados de Impostos	7.840,00	1.308,00	1.308,00	1.308,00	1.308,00	1.308,00	1.300,00
33 - OUTROS SERVIÇOS DE TERCEIROS - PESSOA FISICA	59.472,00	9.912,00	9.912,00	9.912,00	9.912,00	9.912,00	9.912,00
1500.0000 - Recursos não Vinculados de Impostos	59.472,00	9.912,00	9.912,00	9.912,00	9.912,00	9.912,00	9.912,00
33 - OUTROS SERVIÇOS DE TERCEIROS - PESSOA JURIDICA	58.200,00	9.694,00	9.694,00	9.694,00	9.694,00	9.694,00	9.730,00
1500.0000 - Recursos não Vinculados de Impostos	58.200,00	9.694,00	9.694,00	9.694,00	9.694,00	9.694,00	9.730,00
1700.0000 - Outras Transferências de Convênios ou	2.000,00	332,00	332,00	332,00	332,00	332,00	340,00
1701.0000 - Outras Transferências de Convênios ou	1.000,00	166,00	166,00	166,00	166,00	166,00	170,00
33 - OUTROS AUXÍLIOS FINANCEIROS A PESSOA FISICA	5.000,00	830,00	830,00	830,00	830,00	830,00	850,00

[2912400:99999:GovNet by Link3 Versão:2023012922H] SIAFIC do MUNICÍPIO DE IBIPEBA

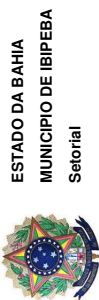
Pag: 6 / 18



ESTADO DA BAHIA
MUNICÍPIO DE IBIPEBA
Setorial

Prefeitura Municipal de Ibipeba

Janeiro / 2023
Exercício de 2023



ESTADO DA BAHIA
MUNICÍPIO DE IBIPEBA
Setorial

DESPESAS - Poder/ Unidade Gestora/ Natureza Despesa/ Fontes	LOA	Cronograma Desembolso Bimestral					
		1o Bimestre	2o Bimestre	3o Bimestre	4o Bimestre	5o Bimestre	6o Bimestre
1500.0000 - Recursos não Vinculados de Impostos	5.000,00	830,00	830,00	830,00	830,00	830,00	830,00
44 - OBRAS E INSTALACOES	179.200,00	29.868,00	29.868,00	29.868,00	29.868,00	29.868,00	29.868,00
1500.0000 - Recursos não Vinculados de Impostos	35.840,00	5.974,00	5.974,00	5.974,00	5.974,00	5.974,00	5.974,00
1700.0000 - Outras Transferências de Convênios ou	136.640,00	22.774,00	22.774,00	22.774,00	22.774,00	22.774,00	22.774,00
1701.0000 - Outras Transferências de Convênios ou	6.720,00	1.120,00	1.120,00	1.120,00	1.120,00	1.120,00	1.120,00
44 - EQUIPAMENTOS E MATERIAL PERMANENTE	15.320,00	2.552,00	2.552,00	2.552,00	2.552,00	2.552,00	2.552,00
1500.0000 - Recursos não Vinculados de Impostos	14.320,00	2.386,00	2.386,00	2.386,00	2.386,00	2.386,00	2.386,00
1700.0000 - Outras Transferências de Convênios ou	1.000,00	166,00	166,00	166,00	166,00	166,00	170,00
44 - AQUISICAO DE MOVEIS	3.864,00	644,00	644,00	644,00	644,00	644,00	644,00
1700.0000 - Outras Transferências de Convênios ou	3.864,00	644,00	644,00	644,00	644,00	644,00	644,00
FUNDO MUNICIPAL DE SAUDE DE IBIPEBA	16.799.675,49	2.799.930,00	2.799.930,00	2.799.930,00	2.799.930,00	2.799.930,00	2.800.025,49
31 - RATEIO PELA PARTICIPACAO EM CONSORCIO PUBLICO	16.744,00	2.790,00	2.790,00	2.790,00	2.790,00	2.790,00	2.794,00
1500.1002 - Identificação das despesas com ações e serviços	16.744,00	2.790,00	2.790,00	2.790,00	2.790,00	2.790,00	2.794,00
31 - CONTRATAÇÃO POR TEMPO DETERMINADO	30.685,60	5.112,00	5.112,00	5.112,00	5.112,00	5.112,00	5.105,60
1500.1002 - Identificação das despesas com ações e serviços	11.200,00	1.866,00	1.866,00	1.866,00	1.866,00	1.866,00	1.870,00
1600.0000 - Transferências Fundo a Fundo de Recursos do SUS	19.485,60	3.246,00	3.246,00	3.246,00	3.246,00	3.246,00	3.235,60
31 - VENCIMENTOS E VANTAGENS FIXAS - PESSOAL CIVIL	2.608.168,00	434.696,00	434.696,00	434.696,00	434.696,00	434.696,00	434.688,00
1500.1002 - Identificação das despesas com ações e serviços	563.576,00	93.930,00	93.930,00	93.930,00	93.930,00	93.930,00	93.926,00
1600.0000 - Transferências Fundo a Fundo de Recursos do SUS	983.808,00	163.968,00	163.968,00	163.968,00	163.968,00	163.968,00	163.968,00
1604.0000 - Transferências provenientes do Governo Federal	1.060.784,00	176.798,00	176.798,00	176.798,00	176.798,00	176.798,00	176.794,00
31 - OBRIGACOES PATRONAIS	564.984,19	94.164,00	94.164,00	94.164,00	94.164,00	94.164,00	94.164,19
1500.1002 - Identificação das despesas com ações e serviços	127.230,72	21.204,00	21.204,00	21.204,00	21.204,00	21.204,00	21.210,72
1600.0000 - Transferências Fundo a Fundo de Recursos do SUS	219.980,99	36.664,00	36.664,00	36.664,00	36.664,00	36.664,00	36.660,99
1604.0000 - Transferências provenientes do Governo Federal	217.772,48	36.296,00	36.296,00	36.296,00	36.296,00	36.296,00	36.292,48
31 - Outras Desp.de Pessoal Contr.de Treiniz.	18.088,00	3.014,00	3.014,00	3.014,00	3.014,00	3.014,00	3.018,00
1500.1002 - Identificação das despesas com ações e serviços	11.200,00	1.866,00	1.866,00	1.866,00	1.866,00	1.866,00	1.870,00
1600.0000 - Transferências Fundo a Fundo de Recursos do SUS	6.888,00	1.148,00	1.148,00	1.148,00	1.148,00	1.148,00	1.148,00
1500.1002 - Identificação das despesas com ações e serviços	9.016,00	1.500,00	1.500,00	1.500,00	1.500,00	1.500,00	1.516,00
31 - DESPESAS DE EXERCICIOS ANTERIORES	6.440,00	1.072,00	1.072,00	1.072,00	1.072,00	1.072,00	1.080,00
1600.0000 - Transferências Fundo a Fundo de Recursos do SUS	2.576,00	428,00	428,00	428,00	428,00	428,00	436,00
33 - RATEIO PELA PARTICIPACAO EM CONSORCIO PUBLICO	280.000,00	46.666,00	46.666,00	46.666,00	46.666,00	46.666,00	46.670,00
1500.1002 - Identificação das despesas com ações e serviços	280.000,00	46.666,00	46.666,00	46.666,00	46.666,00	46.666,00	46.670,00
33 - DIARIAS - PESSOAL CIVIL	71.640,00	11.940,00	11.940,00	11.940,00	11.940,00	11.940,00	11.940,00
1500.1002 - Identificação das despesas com ações e serviços	66.400,00	11.066,00	11.066,00	11.066,00	11.066,00	11.066,00	11.070,00
1600.0000 - Transferências Fundo a Fundo de Recursos do SUS	3.000,00	500,00	500,00	500,00	500,00	500,00	500,00
1622.0000 - Transferências Fundo a Fundo de Recursos do SUS	2.240,00	374,00	374,00	374,00	374,00	374,00	370,00
33 - MATERIAL DE CONSUMO	2.473.648,00	412.268,00	412.268,00	412.268,00	412.268,00	412.268,00	412.308,00
1500.1002 - Identificação das despesas com ações e serviços	1.605.160,00	267.522,00	267.522,00	267.522,00	267.522,00	267.522,00	267.550,00
1600.0000 - Transferências Fundo a Fundo de Recursos do SUS	854.488,00	142.414,00	142.414,00	142.414,00	142.414,00	142.414,00	142.418,00

[2912400:99999-GovNet by Link3-Versão:2023012922H] SIAFIC do MUNICÍPIO DE IBIPEBA

Pag: 7 / 18

Prefeitura Municipal de Ibipeba

Janeiro / 2023
Exercício de 2023

Cronograma Desembolso Bimestral

DESPESAS - Poder/ Unidade Gestora/ Natureza Despesa/ Fontes	LOA	1o Bimestre	2o Bimestre	3o Bimestre	4o Bimestre	5o Bimestre	6o Bimestre
1602.0000 - Transferências Fundo a Fundo de Recursos do SUS	12.000,00	2.000,00	2.000,00	2.000,00	2.000,00	2.000,00	2.000,00
1631.0000 - Transferências do Governo Federal referentes a	2.000,00	332,00	332,00	332,00	332,00	332,00	340,00
33 - Material, Bem ou Serviço para Distribuição Gratuita	129.160,00	21.524,00	21.524,00	21.524,00	21.524,00	21.524,00	21.540,00
1500.1002 - Identificação das despesas com ações e serviços	32.400,00	5.398,00	5.398,00	5.398,00	5.398,00	5.398,00	5.410,00
1600.0000 - Transferências Fundo a Fundo de Recursos do SUS	91.760,00	15.292,00	15.292,00	15.292,00	15.292,00	15.292,00	15.300,00
1602.0000 - Transferências Fundo a Fundo de Recursos do SUS	5.000,00	834,00	834,00	834,00	834,00	834,00	830,00
33 - PASSAGENS E DESPESAS COM LOCOMOCAO	23.520,00	3.922,00	3.922,00	3.922,00	3.922,00	3.922,00	3.910,00
1500.1002 - Identificação das despesas com ações e serviços	13.440,00	2.242,00	2.242,00	2.242,00	2.242,00	2.242,00	2.230,00
1600.0000 - Transferências Fundo a Fundo de Recursos do SUS	10.080,00	1.680,00	1.680,00	1.680,00	1.680,00	1.680,00	1.680,00
33 - SERVIÇOS DE CONSULTORIA	22.400,00	3.734,00	3.734,00	3.734,00	3.734,00	3.734,00	3.730,00
1500.1002 - Identificação das despesas com ações e serviços	22.400,00	3.734,00	3.734,00	3.734,00	3.734,00	3.734,00	3.730,00
33 - OUTROS SERVIÇOS DE TERCEIROS - PESSOA FISICA	3.066.427,30	511.064,00	511.064,00	511.064,00	511.064,00	511.064,00	511.107,30
1500.1002 - Identificação das despesas com ações e serviços	1.163.323,30	193.884,00	193.884,00	193.884,00	193.884,00	193.884,00	193.903,30
1600.0000 - Transferências Fundo a Fundo de Recursos do SUS	1.893.744,00	315.622,00	315.622,00	315.622,00	315.622,00	315.622,00	315.634,00
1602.0000 - Transferências Fundo a Fundo de Recursos do SUS	4.000,00	666,00	666,00	666,00	666,00	666,00	670,00
1631.0000 - Transferências do Governo Federal referentes a	5.360,00	892,00	892,00	892,00	892,00	892,00	900,00
33 - OUTROS SERVIÇOS DE TERCEIROS - PESSOA JURIDICA	5.666.894,40	947.820,00	947.820,00	947.820,00	947.820,00	947.820,00	947.794,40
1500.1002 - Identificação das despesas com ações e serviços	3.675.440,00	612.574,00	612.574,00	612.574,00	612.574,00	612.574,00	612.570,00
1600.0000 - Transferências Fundo a Fundo de Recursos do SUS	1.945.454,40	324.244,00	324.244,00	324.244,00	324.244,00	324.244,00	324.234,40
1602.0000 - Transferências Fundo a Fundo de Recursos do SUS	9.000,00	1.500,00	1.500,00	1.500,00	1.500,00	1.500,00	1.500,00
1631.0000 - Transferências do Governo Federal referentes a	57.000,00	9.502,00	9.502,00	9.502,00	9.502,00	9.502,00	9.490,00
33 - Contribuições	1.288,00	214,00	214,00	214,00	214,00	214,00	218,00
1500.1002 - Identificação das despesas com ações e serviços	1.288,00	214,00	214,00	214,00	214,00	214,00	218,00
33 - OUTROS AUXÍLIOS FINANCEIROS A PESSOA FISICA	36.080,00	6.012,00	6.012,00	6.012,00	6.012,00	6.012,00	6.020,00
1500.1002 - Identificação das despesas com ações e serviços	35.080,00	5.846,00	5.846,00	5.846,00	5.846,00	5.846,00	5.850,00
1600.0000 - Transferências Fundo a Fundo de Recursos do SUS	1.000,00	166,00	166,00	166,00	166,00	166,00	170,00
33 - AUXÍLIO TRANSPORTE	3.360,00	560,00	560,00	560,00	560,00	560,00	560,00
1500.1002 - Identificação das despesas com ações e serviços	3.360,00	560,00	560,00	560,00	560,00	560,00	560,00
33 - DESPESAS DE EXERCÍCIOS ANTERIORES	30.912,00	5.150,00	5.150,00	5.150,00	5.150,00	5.150,00	5.162,00
1500.1002 - Identificação das despesas com ações e serviços	28.504,00	4.750,00	4.750,00	4.750,00	4.750,00	4.750,00	4.754,00
1600.0000 - Transferências Fundo a Fundo de Recursos do SUS	2.408,00	400,00	400,00	400,00	400,00	400,00	408,00
44 - OBRAS E INSTALACOES	791.600,00	131.930,00	131.930,00	131.930,00	131.930,00	131.930,00	131.950,00
1500.1002 - Identificação das despesas com ações e serviços	428.800,00	71.464,00	71.464,00	71.464,00	71.464,00	71.464,00	71.480,00
1600.0000 - Transferências Fundo a Fundo de Recursos do SUS	128.800,00	21.466,00	21.466,00	21.466,00	21.466,00	21.466,00	21.470,00
1631.0000 - Transferências do Governo Federal referentes a	214.000,00	35.668,00	35.668,00	35.668,00	35.668,00	35.668,00	35.660,00
1632.0000 - Transferências do Estado referentes a Convênios e	20.000,00	3.332,00	3.332,00	3.332,00	3.332,00	3.332,00	3.340,00
44 - EQUIPAMENTOS E MATERIAL PERMANENTE	935.080,00	155.850,00	155.850,00	155.850,00	155.850,00	155.850,00	155.890,00
1500.1002 - Identificação das despesas com ações e serviços	433.640,00	72.272,00	72.272,00	72.272,00	72.272,00	72.272,00	72.280,00
1600.0000 - Transferências Fundo a Fundo de Recursos do SUS	438.760,00	73.130,00	73.130,00	73.130,00	73.130,00	73.130,00	73.110,00

[2912400:99999-GovNet by Link3-Versão:2023012922H] SIAFIC do MUNICÍPIO DE IBIPEBA

Pag: 8 / 18



ESTADO DA BAHIA
MUNICÍPIO DE IBIPEBA
Setorial

Prefeitura Municipal de Ibipeba

Janeiro / 2023
Exercício de 2023

ESTADO DA BAHIA
MUNICÍPIO DE IBIPEBA
Setorial



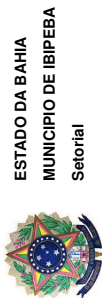
DESPESAS - Poder/ Unidade Gestora/ Natureza Despesa/ Fontes	LOA	Cronograma Desembolso Bimestral					
		1o Bimestre	2o Bimestre	3o Bimestre	4o Bimestre	5o Bimestre	6o Bimestre
1602.0000 - Transferências Fundo a Fundo de Recursos do SUS	6.680,00	1.114,00	1.114,00	1.114,00	1.114,00	1.114,00	1.110,00
1631.0000 - Transferências do Governo Federal referentes a	56.000,00	9.334,00	9.334,00	9.334,00	9.334,00	9.334,00	9.330,00
FUNDO DE AÇÃO SOCIAL	2.821.350,24	436.880,00	436.880,00	436.880,00	436.880,00	436.880,00	436.950,24
31 - CONTRATAÇÃO POR TEMPO DETERMINADO	3.360,00	560,00	560,00	560,00	560,00	560,00	560,00
1500.0000 - Recursos não Vinculados de Impostos	3.360,00	560,00	560,00	560,00	560,00	560,00	560,00
31 - VENCIMENTOS E VANTAGENS FIXAS - PESSOAL CIVIL	341.240,00	56.872,00	56.872,00	56.872,00	56.872,00	56.872,00	56.880,00
1500.0000 - Recursos não Vinculados de Impostos	337.000,00	56.166,00	56.166,00	56.166,00	56.166,00	56.166,00	56.170,00
1660.0000 - Transferência de Recursos do Fundo Nacional de	4.240,00	706,00	706,00	706,00	706,00	706,00	710,00
31 - OBRIGACOES PATRONAIS	74.659,20	12.444,00	12.444,00	12.444,00	12.444,00	12.444,00	12.439,20
1500.0000 - Recursos não Vinculados de Impostos	74.659,20	12.444,00	12.444,00	12.444,00	12.444,00	12.444,00	12.439,20
31 - Outras Desp.de Pessoal Dec.de Contr.de Terceiriz.	6.720,00	1.120,00	1.120,00	1.120,00	1.120,00	1.120,00	1.120,00
1500.0000 - Recursos não Vinculados de Impostos	6.720,00	1.120,00	1.120,00	1.120,00	1.120,00	1.120,00	1.120,00
31 - Indenizações e Restituições	2.240,00	374,00	374,00	374,00	374,00	374,00	370,00
1500.0000 - Recursos não Vinculados de Impostos	2.240,00	374,00	374,00	374,00	374,00	374,00	370,00
33 - Benefício Mensal de Deficiente e Idosos	5.600,00	934,00	934,00	934,00	934,00	934,00	930,00
1500.0000 - Recursos não Vinculados de Impostos	5.600,00	934,00	934,00	934,00	934,00	934,00	930,00
33 - OUTROS BENEFICIOS DE NATUREZA SOCIAL	2.800,00	466,00	466,00	466,00	466,00	466,00	470,00
1500.0000 - Recursos não Vinculados de Impostos	2.800,00	466,00	466,00	466,00	466,00	466,00	470,00
33 - DIARIAS - PESSOAL CIVIL	44.560,00	7.424,00	7.424,00	7.424,00	7.424,00	7.424,00	7.440,00
1500.0000 - Recursos não Vinculados de Impostos	10.120,00	1.686,00	1.686,00	1.686,00	1.686,00	1.686,00	1.690,00
1660.0000 - Transferência de Recursos do Fundo Nacional de	34.440,00	5.738,00	5.738,00	5.738,00	5.738,00	5.738,00	5.750,00
33 - MATERIAL DE CONSUMO	337.400,00	56.234,00	56.234,00	56.234,00	56.234,00	56.234,00	56.230,00
1500.0000 - Recursos não Vinculados de Impostos	144.120,00	24.018,00	24.018,00	24.018,00	24.018,00	24.018,00	24.030,00
1660.0000 - Transferência de Recursos do Fundo Nacional de	170.880,00	28.484,00	28.484,00	28.484,00	28.484,00	28.484,00	28.460,00
1700.0000 - Outras Transferências de Convênios ou	11.200,00	1.866,00	1.866,00	1.866,00	1.866,00	1.866,00	1.870,00
1707.7071 - Transferências da União - inciso I do art. 5º da Lei	11.200,00	1.866,00	1.866,00	1.866,00	1.866,00	1.866,00	1.870,00
33 - Material, Bem ou Serviço para Distribuição Gratuita	215.040,00	35.840,00	35.840,00	35.840,00	35.840,00	35.840,00	35.840,00
1500.0000 - Recursos não Vinculados de Impostos	179.200,00	29.866,00	29.866,00	29.866,00	29.866,00	29.866,00	29.870,00
1660.0000 - Transferência de Recursos do Fundo Nacional de	32.480,00	5.414,00	5.414,00	5.414,00	5.414,00	5.414,00	5.410,00
1707.7071 - Transferências da União - inciso I do art. 5º da Lei	3.360,00	560,00	560,00	560,00	560,00	560,00	560,00
33 - PASSAGENS E DESPESAS COM LOCOMOCAO	42.284,00	7.046,00	7.046,00	7.046,00	7.046,00	7.046,00	7.054,00
1500.0000 - Recursos não Vinculados de Impostos	25.804,00	4.300,00	4.300,00	4.300,00	4.300,00	4.300,00	4.304,00
1660.0000 - Transferência de Recursos do Fundo Nacional de	16.480,00	2.746,00	2.746,00	2.746,00	2.746,00	2.746,00	2.750,00
33 - SERVIÇOS DE CONSULTORIA	8.960,00	1.494,00	1.494,00	1.494,00	1.494,00	1.494,00	1.490,00
1500.0000 - Recursos não Vinculados de Impostos	8.960,00	1.494,00	1.494,00	1.494,00	1.494,00	1.494,00	1.490,00
33 - OUTROS SERVIÇOS DE TERCEIROS - PESSOA FISICA	615.536,80	102.590,00	102.590,00	102.590,00	102.590,00	102.590,00	102.586,80
1500.0000 - Recursos não Vinculados de Impostos	287.856,80	47.974,00	47.974,00	47.974,00	47.974,00	47.974,00	47.986,80
1660.0000 - Transferência de Recursos do Fundo Nacional de	325.440,00	54.242,00	54.242,00	54.242,00	54.242,00	54.242,00	54.230,00

[2912400:99999 GovNet by Link3 Versão:2023012922H] SIAFIC do MUNICÍPIO DE IBIPEBA

Pag: 9 / 18

Prefeitura Municipal de Ibipeba

Janeiro / 2023
Exercício de 2023



ESTADO DA BAHIA
MUNICÍPIO DE IBIPEBA
Setorial

DESPESAS - Poder/ Unidade Gestora/ Natureza Despesa/ Fontes	LOA	Cronograma Desembolso Bimestral					
		1o Bimestre	2o Bimestre	3o Bimestre	4o Bimestre	5o Bimestre	6o Bimestre
1707.7071 - Transferências da União - inciso I do art. 5º da Lei	2.240,00	374,00	374,00	374,00	374,00	374,00	370,00
33 - OUTROS SERVIÇOS DE TERCEIROS - PESSOA JURIDICA	202.840,00	33.808,00	33.808,00	33.808,00	33.808,00	33.808,00	33.800,00
1500.0000 - Recursos não Vinculados de Impostos	113.320,00	18.886,00	18.886,00	18.886,00	18.886,00	18.886,00	18.890,00
1660.0000 - Transferência de Recursos do Fundo Nacional de	89.520,00	14.922,00	14.922,00	14.922,00	14.922,00	14.922,00	14.910,00
33 - AUXILIO ALIMENTACAO	43.297,12	7.214,00	7.214,00	7.214,00	7.214,00	7.214,00	7.227,12
1500.0000 - Recursos não Vinculados de Impostos	35.617,12	5.934,00	5.934,00	5.934,00	5.934,00	5.934,00	5.947,12
1660.0000 - Transferência de Recursos do Fundo Nacional de	7.680,00	1.280,00	1.280,00	1.280,00	1.280,00	1.280,00	1.280,00
33 - OUTROS AUXILIOS FINANCEIROS A PESSOA FISICA	448.300,00	74.708,00	74.708,00	74.708,00	74.708,00	74.708,00	74.760,00
1500.0000 - Recursos não Vinculados de Impostos	430.100,00	71.680,00	71.680,00	71.680,00	71.680,00	71.680,00	71.700,00
1660.0000 - Transferência de Recursos do Fundo Nacional de	18.200,00	3.028,00	3.028,00	3.028,00	3.028,00	3.028,00	3.060,00
33 - AUXILIO TRANSPORTE	31.641,12	5.274,00	5.274,00	5.274,00	5.274,00	5.274,00	5.271,12
1500.0000 - Recursos não Vinculados de Impostos	24.641,12	4.108,00	4.108,00	4.108,00	4.108,00	4.108,00	4.101,12
1660.0000 - Transferência de Recursos do Fundo Nacional de	7.000,00	1.166,00	1.166,00	1.166,00	1.166,00	1.166,00	1.170,00
33 - DESPESAS DE EXERCICIOS ANTERIORES	2.240,00	374,00	374,00	374,00	374,00	374,00	370,00
1500.0000 - Recursos não Vinculados de Impostos	2.240,00	374,00	374,00	374,00	374,00	374,00	370,00
33 - INDENIZACOES E RESTITUICOES	6.000,00	1.000,00	1.000,00	1.000,00	1.000,00	1.000,00	1.000,00
1500.0000 - Recursos não Vinculados de Impostos	5.000,00	834,00	834,00	834,00	834,00	834,00	830,00
1660.0000 - Transferência de Recursos do Fundo Nacional de	1.000,00	166,00	166,00	166,00	166,00	166,00	170,00
44 - EQUIPAMENTOS E MATERIAL PERMANENTE - TRANSFERENCIAS	5.600,00	934,00	934,00	934,00	934,00	934,00	930,00
1660.0000 - Transferência de Recursos do Fundo Nacional de	5.600,00	934,00	934,00	934,00	934,00	934,00	930,00
44 - OBRAS E INSTALACOES	57.000,00	9.498,00	9.498,00	9.498,00	9.498,00	9.498,00	9.510,00
1500.0000 - Recursos não Vinculados de Impostos	29.400,00	3.898,00	3.898,00	3.898,00	3.898,00	3.898,00	3.910,00
1660.0000 - Transferência de Recursos do Fundo Nacional de	11.200,00	1.866,00	1.866,00	1.866,00	1.866,00	1.866,00	1.870,00
1665.0000 - Transferências de Convênios e Instrumentos	22.400,00	3.734,00	3.734,00	3.734,00	3.734,00	3.734,00	3.730,00
44 - EQUIPAMENTOS E MATERIAL PERMANENTE	124.032,00	20.672,00	20.672,00	20.672,00	20.672,00	20.672,00	20.672,00
1500.0000 - Recursos não Vinculados de Impostos	34.720,00	5.786,00	5.786,00	5.786,00	5.786,00	5.786,00	5.790,00
1660.0000 - Transferência de Recursos do Fundo Nacional de	89.312,00	14.886,00	14.886,00	14.886,00	14.886,00	14.886,00	14.882,00
SECRETARIA DE AGRICULTURA E MEIO AMBIENTE	716.986,40	119.496,00	119.496,00	119.496,00	119.496,00	119.496,00	119.506,40
31 - CONTRATACAO POR TEMPO DETERMINADO	1.120,00	186,00	186,00	186,00	186,00	186,00	190,00
1500.0000 - Recursos não Vinculados de Impostos	1.120,00	186,00	186,00	186,00	186,00	186,00	190,00
31 - VENCIMENTOS E VANTAGENS FIXAS - PESSOAL CIVIL	224.000,00	37.334,00	37.334,00	37.334,00	37.334,00	37.334,00	37.330,00
1500.0000 - Recursos não Vinculados de Impostos	224.000,00	37.334,00	37.334,00	37.334,00	37.334,00	37.334,00	37.330,00
31 - OBRIGACOES PATRONAIS	49.526,40	8.254,00	8.254,00	8.254,00	8.254,00	8.254,00	8.256,40
1500.0000 - Recursos não Vinculados de Impostos	49.526,40	8.254,00	8.254,00	8.254,00	8.254,00	8.254,00	8.256,40
31 - Outras Desp. de Pessoal Dec.de Contr. de Treinatiz.	1.120,00	186,00	186,00	186,00	186,00	186,00	190,00
1500.0000 - Recursos não Vinculados de Impostos	1.120,00	186,00	186,00	186,00	186,00	186,00	190,00
33 - DIARIAS - PESSOAL CIVIL	5.152,00	858,00	858,00	858,00	858,00	858,00	862,00
1500.0000 - Recursos não Vinculados de Impostos	5.152,00	858,00	858,00	858,00	858,00	858,00	862,00

[2912400:99999-GovNet by Link3-Versão:2023012922H] SIAFIC do MUNICÍPIO DE IBIPEBA

Pag: 10 / 18

Prefeitura Municipal de Ibipeba

Janeiro / 2023
Exercício de 2023

Cronograma Desembolso Bimestral

DESPESAS - Poder/ Unidade Gestora/ Natureza Despesa/ Fontes	LOA	1o Bimestre	2o Bimestre	3o Bimestre	4o Bimestre	5o Bimestre	6o Bimestre
33 - MATERIAL DE CONSUMO	59.472,00	9.914,00	9.914,00	9.914,00	9.914,00	9.914,00	9.902,00
1500.0000 - Recursos não Vinculados de Impostos	57.456,00	9.578,00	9.578,00	9.578,00	9.578,00	9.578,00	9.566,00
1700.0000 - Outras Transferências de Convênios ou	2.016,00	336,00	336,00	336,00	336,00	336,00	336,00
33 - Material, Bem ou Serviço para Distribuição Gratuita	7.840,00	1.308,00	1.308,00	1.308,00	1.308,00	1.308,00	1.300,00
1500.0000 - Recursos não Vinculados de Impostos	7.840,00	1.308,00	1.308,00	1.308,00	1.308,00	1.308,00	1.300,00
33 - PASSAGENS E DESPESAS COM LOCOMOCAO	8.400,00	1.400,00	1.400,00	1.400,00	1.400,00	1.400,00	1.400,00
1500.0000 - Recursos não Vinculados de Impostos	8.400,00	1.400,00	1.400,00	1.400,00	1.400,00	1.400,00	1.400,00
33 - SERVIÇOS DE CONSULTORIA	11.200,00	1.868,00	1.868,00	1.868,00	1.868,00	1.868,00	1.860,00
1500.0000 - Recursos não Vinculados de Impostos	11.200,00	1.868,00	1.868,00	1.868,00	1.868,00	1.868,00	1.860,00
33 - OUTROS SERVIÇOS DE TERCEIROS - PESSOA FISICA	72.452,00	12.072,00	12.072,00	12.072,00	12.072,00	12.072,00	12.092,00
1500.0000 - Recursos não Vinculados de Impostos	68.332,00	11.388,00	11.388,00	11.388,00	11.388,00	11.388,00	11.392,00
1700.0000 - Outras Transferências de Convênios ou	4.120,00	684,00	684,00	684,00	684,00	684,00	700,00
33 - OUTROS SERVIÇOS DE TERCEIROS - PESSOA JURIDICA	156.640,00	26.102,00	26.102,00	26.102,00	26.102,00	26.102,00	26.130,00
1500.0000 - Recursos não Vinculados de Impostos	146.040,00	24.338,00	24.338,00	24.338,00	24.338,00	24.338,00	24.350,00
1700.0000 - Outras Transferências de Convênios ou	7.600,00	1.266,00	1.266,00	1.266,00	1.266,00	1.266,00	1.270,00
1701.0000 - Outras Transferências de Convênios ou	1.000,00	166,00	166,00	166,00	166,00	166,00	170,00
1755.0000 - Recursos de Alienação de Bens/Ativos -	2.000,00	332,00	332,00	332,00	332,00	332,00	340,00
33 - DESPESAS DE EXERCÍCIOS ANTERIORES	1.120,00	186,00	186,00	186,00	186,00	186,00	190,00
1500.0000 - Recursos não Vinculados de Impostos	1.120,00	186,00	186,00	186,00	186,00	186,00	190,00
44 - OBRAS E INSTALACOES	34.720,00	5.788,00	5.788,00	5.788,00	5.788,00	5.788,00	5.780,00
1500.0000 - Recursos não Vinculados de Impostos	7.840,00	1.308,00	1.308,00	1.308,00	1.308,00	1.308,00	1.300,00
1700.0000 - Outras Transferências de Convênios ou	24.640,00	4.106,00	4.106,00	4.106,00	4.106,00	4.106,00	4.110,00
1701.0000 - Outras Transferências de Convênios ou	2.240,00	374,00	374,00	374,00	374,00	374,00	370,00
44 - EQUIPAMENTOS E MATERIAL PERMANENTE	81.984,00	13.666,00	13.666,00	13.666,00	13.666,00	13.666,00	13.654,00
1500.0000 - Recursos não Vinculados de Impostos	40.320,00	6.720,00	6.720,00	6.720,00	6.720,00	6.720,00	6.720,00
1700.0000 - Outras Transferências de Convênios ou	15.904,00	2.652,00	2.652,00	2.652,00	2.652,00	2.652,00	2.644,00
1755.0000 - Recursos de Alienação de Bens/Ativos -	25.760,00	4.294,00	4.294,00	4.294,00	4.294,00	4.294,00	4.290,00
44 - INDENIZACOES E RESTITUICOES	2.240,00	374,00	374,00	374,00	374,00	374,00	370,00
1700.0000 - Outras Transferências de Convênios ou	2.240,00	374,00	374,00	374,00	374,00	374,00	370,00
SECRETARIA DE INFRAESTRUTURA	10.148.144,00	1.691.510,00	1.691.510,00	1.691.510,00	1.691.510,00	1.691.510,00	1.691.594,00
31 - CONTRATAÇÃO POR TEMPO DETERMINADO	10.000,00	1.666,00	1.666,00	1.666,00	1.666,00	1.666,00	1.670,00
1500.0000 - Recursos não Vinculados de Impostos	10.000,00	1.666,00	1.666,00	1.666,00	1.666,00	1.666,00	1.670,00
31 - VENCIMENTOS E VANTAGENS FIXAS - PESSOAL CIVIL	703.000,00	117.164,00	117.164,00	117.164,00	117.164,00	117.164,00	117.180,00
1500.0000 - Recursos não Vinculados de Impostos	703.000,00	117.164,00	117.164,00	117.164,00	117.164,00	117.164,00	117.180,00
31 - OBRIGACOES PATRONAIS	140.000,00	23.334,00	23.334,00	23.334,00	23.334,00	23.334,00	23.330,00
1500.0000 - Recursos não Vinculados de Impostos	140.000,00	23.334,00	23.334,00	23.334,00	23.334,00	23.334,00	23.330,00
31 - Outras Desp. de Pessoal Dec.de Contr.de Treceiliz.	11.200,00	1.866,00	1.866,00	1.866,00	1.866,00	1.866,00	1.870,00
1500.0000 - Recursos não Vinculados de Impostos	11.200,00	1.866,00	1.866,00	1.866,00	1.866,00	1.866,00	1.870,00

[2912400:99999 GovNet by Link3 Versão:2023012922H] SIAFIC do MUNICÍPIO DE IBIPEBA

Pag. 11 / 18

Prefeitura Municipal de Ibipeba

Janeiro / 2023
Exercício de 2023

ESTADO DA BAHIA
MUNICÍPIO DE IBIPEBA
Setorial



DESPESAS - Poder/ Unidade Gestora/ Natureza Despesa/ Fontes	LOA	Cronograma Desembolso Bimestral					
		1o Bimestre	2o Bimestre	3o Bimestre	4o Bimestre	5o Bimestre	6o Bimestre
33 - RATEIO PELA PARTICIPAÇÃO EM CONSORCIO PÚBLICO	1.000,00	166,00	166,00	166,00	166,00	166,00	170,00
1500.0000 - Recursos não Vinculados de Impostos	1.000,00	166,00	166,00	166,00	166,00	166,00	170,00
33 - DIARIAS - PESSOAL CIVIL	13.960,00	2.326,00	2.326,00	2.326,00	2.326,00	2.326,00	2.330,00
1500.0000 - Recursos não Vinculados de Impostos	12.960,00	2.160,00	2.160,00	2.160,00	2.160,00	2.160,00	2.160,00
1700.0000 - Outras Transferências de Convênios ou	1.000,00	166,00	166,00	166,00	166,00	166,00	170,00
33 - MATERIAL DE CONSUMO	1.438.400,00	239.732,00	239.732,00	239.732,00	239.732,00	239.732,00	239.740,00
1500.0000 - Recursos não Vinculados de Impostos	1.047.960,00	174.660,00	174.660,00	174.660,00	174.660,00	174.660,00	174.660,00
1700.0000 - Outras Transferências de Convênios ou	15.440,00	2.572,00	2.572,00	2.572,00	2.572,00	2.572,00	2.580,00
1704.0000 - Transferências da União Relatadas a	375.000,00	62.500,00	62.500,00	62.500,00	62.500,00	62.500,00	62.500,00
33 - PASSAGENS E DESPESAS COM LOCOMOCAO	5.600,00	934,00	934,00	934,00	934,00	934,00	930,00
1500.0000 - Recursos não Vinculados de Impostos	5.600,00	934,00	934,00	934,00	934,00	934,00	930,00
33 - SERVICOS DE CONSULTORIA	28.440,00	4.740,00	4.740,00	4.740,00	4.740,00	4.740,00	4.740,00
1500.0000 - Recursos não Vinculados de Impostos	28.440,00	4.740,00	4.740,00	4.740,00	4.740,00	4.740,00	4.740,00
33 - OUTROS SERVICOS DE TERCEIROS - PESSOA FISICA	431.120,00	71.848,00	71.848,00	71.848,00	71.848,00	71.848,00	71.880,00
1500.0000 - Recursos não Vinculados de Impostos	374.120,00	62.350,00	62.350,00	62.350,00	62.350,00	62.350,00	62.370,00
1700.0000 - Outras Transferências de Convênios ou	12.200,00	2.032,00	2.032,00	2.032,00	2.032,00	2.032,00	2.040,00
1704.0000 - Transferências da União Relatadas a	44.800,00	7.466,00	7.466,00	7.466,00	7.466,00	7.466,00	7.470,00
33 - OUTROS SERVICOS DE TERCEIROS - PESSOA JURIDICA	4.255.120,00	709.184,00	709.184,00	709.184,00	709.184,00	709.184,00	709.200,00
1500.0000 - Recursos não Vinculados de Impostos	3.959.520,00	659.920,00	659.920,00	659.920,00	659.920,00	659.920,00	659.920,00
1700.0000 - Outras Transferências de Convênios ou	168.400,00	28.064,00	28.064,00	28.064,00	28.064,00	28.064,00	28.080,00
1704.0000 - Transferências da União Relatadas a	127.200,00	21.200,00	21.200,00	21.200,00	21.200,00	21.200,00	21.200,00
33 - DESPESAS DE EXERCICIOS ANTERIORES	14.440,00	2.408,00	2.408,00	2.408,00	2.408,00	2.408,00	2.400,00
1500.0000 - Recursos não Vinculados de Impostos	14.440,00	2.408,00	2.408,00	2.408,00	2.408,00	2.408,00	2.400,00
44 - OBRAS E INSTALACOES	2.755.424,00	459.236,00	459.236,00	459.236,00	459.236,00	459.236,00	459.244,00
1500.0000 - Recursos não Vinculados de Impostos	1.037.200,00	172.866,00	172.866,00	172.866,00	172.866,00	172.866,00	172.870,00
1700.0000 - Outras Transferências de Convênios ou	1.680.200,00	280.032,00	280.032,00	280.032,00	280.032,00	280.032,00	280.040,00
1704.0000 - Transferências da União Relatadas a	38.024,00	6.338,00	6.338,00	6.338,00	6.338,00	6.338,00	6.334,00
44 - EQUIPAMENTOS E MATERIAL PERMANENTE	285.560,00	47.592,00	47.592,00	47.592,00	47.592,00	47.592,00	47.600,00
1500.0000 - Recursos não Vinculados de Impostos	97.200,00	16.200,00	16.200,00	16.200,00	16.200,00	16.200,00	16.200,00
1700.0000 - Outras Transferências de Convênios ou	88.360,00	14.726,00	14.726,00	14.726,00	14.726,00	14.726,00	14.730,00
1755.0000 - Recursos de Alienação de Bens/Ativos -	100.000,00	16.666,00	16.666,00	16.666,00	16.666,00	16.666,00	16.670,00
44 - AQUISICAO DE IMOVEIS	17.920,00	2.988,00	2.988,00	2.988,00	2.988,00	2.988,00	2.980,00
1500.0000 - Recursos não Vinculados de Impostos	17.920,00	2.988,00	2.988,00	2.988,00	2.988,00	2.988,00	2.980,00
44 - INDENIZACOES E RESTITUICOES	37.960,00	6.326,00	6.326,00	6.326,00	6.326,00	6.326,00	6.330,00
1500.0000 - Recursos não Vinculados de Impostos	1.000,00	166,00	166,00	166,00	166,00	166,00	170,00
1700.0000 - Outras Transferências de Convênios ou	36.960,00	6.160,00	6.160,00	6.160,00	6.160,00	6.160,00	6.160,00
SECRETARIA DE TRANSPORTE E ABASTECIMENTO	3.541.992,80	590.320,00	590.320,00	590.320,00	590.320,00	590.320,00	590.352,80
31 - VENCIMENTOS E VANTAGENS FIXAS - PESSOAL CIVIL	228.000,00	37.998,00	37.998,00	37.998,00	37.998,00	37.998,00	38.010,00
1500.0000 - Recursos não Vinculados de Impostos	228.000,00	37.666,00	37.666,00	37.666,00	37.666,00	37.666,00	37.670,00

Pag: 12 / 18

[2912400:99999 GovNet by Link3 Versão:2023012922H] SIAFIC do MUNICÍPIO DE IBIPEBA

Prefeitura Municipal de Ibipeba

Janeiro / 2023
Exercício de 2023

ESTADO DA BAHIA
MUNICÍPIO DE IBIPEBA
Setorial



DESPESAS - Poder/ Unidade Gestora/ Natureza Despesa/ Fontes	LOA	Cronograma Desembolso Bimestral					
		1o Bimestre	2o Bimestre	3o Bimestre	4o Bimestre	5o Bimestre	6o Bimestre
1700.0000 - Outras Transferências de Convênios ou	1.000,00	166,00	166,00	166,00	166,00	166,00	170,00
1750.0000 - Recursos da Contribuição de Intervenção no	1.000,00	166,00	166,00	166,00	166,00	166,00	170,00
31 - OBRIGACOES PATRONAIS	49.280,00	8.214,00	8.214,00	8.214,00	8.214,00	8.214,00	8.210,00
1500.0000 - Recursos não Vinculados de Impostos	49.280,00	8.214,00	8.214,00	8.214,00	8.214,00	8.214,00	8.210,00
33 - DIARIAS - PESSOAL CIVIL	6.600,00	1.100,00	1.100,00	1.100,00	1.100,00	1.100,00	1.100,00
1500.0000 - Recursos não Vinculados de Impostos	5.600,00	934,00	934,00	934,00	934,00	934,00	930,00
1700.0000 - Outras Transferências de Convênios ou	1.000,00	166,00	166,00	166,00	166,00	166,00	170,00
33 - MATERIAL DE CONSUMO	384.920,00	64.150,00	64.150,00	64.150,00	64.150,00	64.150,00	64.170,00
1500.0000 - Recursos não Vinculados de Impostos	352.680,00	58.778,00	58.778,00	58.778,00	58.778,00	58.778,00	58.790,00
1700.0000 - Outras Transferências de Convênios ou	4.240,00	706,00	706,00	706,00	706,00	706,00	710,00
1750.0000 - Recursos da Contribuição de Intervenção no	28.000,00	4.666,00	4.666,00	4.666,00	4.666,00	4.666,00	4.670,00
33 - PREMIAÇÕES CULTURAIS, ARTÍSTICAS, CIENTÍFICAS,	1.000,00	166,00	166,00	166,00	166,00	166,00	170,00
1500.0000 - Recursos não Vinculados de Impostos	1.000,00	166,00	166,00	166,00	166,00	166,00	170,00
33 - PASSAGENS E DESPESAS COM LOCOMOCAO	2.240,00	374,00	374,00	374,00	374,00	374,00	370,00
1500.0000 - Recursos não Vinculados de Impostos	2.240,00	374,00	374,00	374,00	374,00	374,00	370,00
33 - SERVIÇOS DE CONSULTORIA	8.960,00	1.494,00	1.494,00	1.494,00	1.494,00	1.494,00	1.490,00
1500.0000 - Recursos não Vinculados de Impostos	8.960,00	1.494,00	1.494,00	1.494,00	1.494,00	1.494,00	1.490,00
33 - OUTROS SERVIÇOS DE TERCEIROS - PESSOA FISICA	418.760,00	69.794,00	69.794,00	69.794,00	69.794,00	69.794,00	69.790,00
1500.0000 - Recursos não Vinculados de Impostos	413.160,00	68.860,00	68.860,00	68.860,00	68.860,00	68.860,00	68.860,00
1750.0000 - Recursos da Contribuição de Intervenção no	5.600,00	934,00	934,00	934,00	934,00	934,00	930,00
33 - OUTROS SERVIÇOS DE TERCEIROS - PESSOA JURIDICA	1.603.120,00	267.186,00	267.186,00	267.186,00	267.186,00	267.186,00	267.190,00
1500.0000 - Recursos não Vinculados de Impostos	1.014.360,00	169.060,00	169.060,00	169.060,00	169.060,00	169.060,00	169.060,00
1700.0000 - Outras Transferências de Convênios ou	563.000,00	93.832,00	93.832,00	93.832,00	93.832,00	93.832,00	93.840,00
1750.0000 - Recursos da Contribuição de Intervenção no	25.760,00	4.294,00	4.294,00	4.294,00	4.294,00	4.294,00	4.290,00
33 - DESPESAS DE EXERCÍCIOS ANTERIORES	3.992,80	666,00	666,00	666,00	666,00	666,00	662,80
1500.0000 - Recursos não Vinculados de Impostos	3.992,80	666,00	666,00	666,00	666,00	666,00	662,80
44 - OBRAS E INSTALACOES	644.680,00	107.446,00	107.446,00	107.446,00	107.446,00	107.446,00	107.450,00
1500.0000 - Recursos não Vinculados de Impostos	195.560,00	32.592,00	32.592,00	32.592,00	32.592,00	32.592,00	32.600,00
1700.0000 - Outras Transferências de Convênios ou	445.760,00	74.294,00	74.294,00	74.294,00	74.294,00	74.294,00	74.290,00
1704.0000 - Transferências da União Releevadas a	3.360,00	560,00	560,00	560,00	560,00	560,00	560,00
44 - EQUIPAMENTOS E MATERIAL PERMANENTE	190.400,00	31.732,00	31.732,00	31.732,00	31.732,00	31.732,00	31.740,00
1500.0000 - Recursos não Vinculados de Impostos	156.800,00	26.132,00	26.132,00	26.132,00	26.132,00	26.132,00	26.140,00
1700.0000 - Outras Transferências de Convênios ou	33.600,00	5.600,00	5.600,00	5.600,00	5.600,00	5.600,00	5.600,00
SECRETARIA DE TURISMO	202.890,08	33.800,00	33.800,00	33.800,00	33.800,00	33.800,00	33.890,08
31 - CONTRATACAO POR TEMPO DETERMINADO	3.864,00	644,00	644,00	644,00	644,00	644,00	644,00
1500.0000 - Recursos não Vinculados de Impostos	3.864,00	644,00	644,00	644,00	644,00	644,00	644,00
31 - VENCIMENTOS E VANTAGENS FIXAS - PESSOAL CIVIL	109.760,00	18.294,00	18.294,00	18.294,00	18.294,00	18.294,00	18.290,00
1500.0000 - Recursos não Vinculados de Impostos	109.760,00	18.294,00	18.294,00	18.294,00	18.294,00	18.294,00	18.290,00

[2912400:99999:GovNet by Link3 Versão:2023012922H] SIAFIC do MUNICÍPIO DE IBIPEBA

Pag: 13 / 18

Prefeitura Municipal de Ibipeba

Janeiro / 2023
Exercício de 2023

Cronograma Desembolso Bimestral

DESPESAS - Poder/ Unidade Gestora/ Natureza Despesa/ Fontes	LOA	1o Bimestre	2o Bimestre	3o Bimestre	4o Bimestre	5o Bimestre	6o Bimestre
31 - OBRIGACOES PATRONAIS	24.997,28	4.166,00	4.166,00	4.166,00	4.166,00	4.166,00	4.167,28
1500.0000 - Recursos não Vinculados de Impostos	24.997,28	4.166,00	4.166,00	4.166,00	4.166,00	4.166,00	4.167,28
33 - DIARIAS - PESSOAL CIVIL	3.360,00	560,00	560,00	560,00	560,00	560,00	560,00
1500.0000 - Recursos não Vinculados de Impostos	3.360,00	560,00	560,00	560,00	560,00	560,00	560,00
33 - MATERIAL DE CONSUMO	8.929,60	1.486,00	1.486,00	1.486,00	1.486,00	1.486,00	1.499,60
1500.0000 - Recursos não Vinculados de Impostos	8.929,60	1.486,00	1.486,00	1.486,00	1.486,00	1.486,00	1.499,60
33 - Material, Bem ou Serviço para Distribuição Gratuita	3.528,00	586,00	586,00	586,00	586,00	586,00	589,00
1500.0000 - Recursos não Vinculados de Impostos	3.528,00	586,00	586,00	586,00	586,00	586,00	589,00
33 - PASSAGENS E DESPESAS COM LOCOMOCAO	4.480,00	744,00	744,00	744,00	744,00	744,00	760,00
1500.0000 - Recursos não Vinculados de Impostos	4.480,00	744,00	744,00	744,00	744,00	744,00	760,00
33 - OUTROS SERVICOS DE TERCEIROS - PESSOA FISICA	17.416,00	2.902,00	2.902,00	2.902,00	2.902,00	2.902,00	2.906,00
1500.0000 - Recursos não Vinculados de Impostos	17.416,00	2.902,00	2.902,00	2.902,00	2.902,00	2.902,00	2.906,00
33 - OUTROS SERVICOS DE TERCEIROS - PESSOA JURIDICA	15.739,20	2.620,00	2.620,00	2.620,00	2.620,00	2.620,00	2.639,20
1500.0000 - Recursos não Vinculados de Impostos	15.739,20	2.620,00	2.620,00	2.620,00	2.620,00	2.620,00	2.639,20
33 - DESPESAS DE EXERCICIOS ANTERIORES	1.120,00	186,00	186,00	186,00	186,00	186,00	190,00
1500.0000 - Recursos não Vinculados de Impostos	1.120,00	186,00	186,00	186,00	186,00	186,00	190,00
44 - OBRAS E INSTALACOES	6.000,00	996,00	996,00	996,00	996,00	996,00	1.020,00
1500.0000 - Recursos não Vinculados de Impostos	6.000,00	996,00	996,00	996,00	996,00	996,00	1.020,00
1700.0000 - Outras Transferências de Convênios ou	5.000,00	830,00	830,00	830,00	830,00	830,00	850,00
1500.0000 - Recursos não Vinculados de Impostos	5.000,00	830,00	830,00	830,00	830,00	830,00	850,00
44 - EQUIPAMENTOS E MATERIAL PERMANENTE	3.696,00	616,00	616,00	616,00	616,00	616,00	616,00
1500.0000 - Recursos não Vinculados de Impostos	3.696,00	616,00	616,00	616,00	616,00	616,00	616,00
RESERVA DE CONTINGENCIA	1.482.400,00	247.066,00	247.066,00	247.066,00	247.066,00	247.066,00	247.070,00
99 - RESERVA DE CONTINGENCIA	1.482.400,00	247.066,00	247.066,00	247.066,00	247.066,00	247.066,00	247.070,00
1500.0000 - Recursos não Vinculados de Impostos	1.482.400,00	247.066,00	247.066,00	247.066,00	247.066,00	247.066,00	247.070,00
SECRETARIA DE FINANÇAS	3.503.946,00	583.982,00	583.982,00	583.982,00	583.982,00	583.982,00	584.036,00
31 - CONTRATAÇÃO POR TEMPO DETERMINADO	11.200,00	1.866,00	1.866,00	1.866,00	1.866,00	1.866,00	1.870,00
1500.0000 - Recursos não Vinculados de Impostos	11.200,00	1.866,00	1.866,00	1.866,00	1.866,00	1.866,00	1.870,00
31 - VENCIMENTOS E VANTAGENS FIXAS - PESSOAL CIVIL	649.600,00	108.266,00	108.266,00	108.266,00	108.266,00	108.266,00	108.270,00
1500.0000 - Recursos não Vinculados de Impostos	649.600,00	108.266,00	108.266,00	108.266,00	108.266,00	108.266,00	108.270,00
31 - OBRIGACOES PATRONAIS	145.376,00	24.230,00	24.230,00	24.230,00	24.230,00	24.230,00	24.226,00
1500.0000 - Recursos não Vinculados de Impostos	145.376,00	24.230,00	24.230,00	24.230,00	24.230,00	24.230,00	24.226,00
31 - Diárias - Pessoal Civil	5.600,00	934,00	934,00	934,00	934,00	934,00	930,00
1500.0000 - Recursos não Vinculados de Impostos	5.600,00	934,00	934,00	934,00	934,00	934,00	930,00
31 - OUTRAS DESPESAS VARIÁVEIS - PESSOAL CIVIL	13.440,00	2.240,00	2.240,00	2.240,00	2.240,00	2.240,00	2.240,00
1500.0000 - Recursos não Vinculados de Impostos	13.440,00	2.240,00	2.240,00	2.240,00	2.240,00	2.240,00	2.240,00
31 - Outras Desp.de Pessoal Dec.de Contr.de Terceiriz.	11.200,00	1.866,00	1.866,00	1.866,00	1.866,00	1.866,00	1.870,00
1500.0000 - Recursos não Vinculados de Impostos	11.200,00	1.866,00	1.866,00	1.866,00	1.866,00	1.866,00	1.870,00

[2912400:99999:GovNet by Link3 Versão:2023012922H] SIAFIC do MUNICÍPIO DE IBIPEBA

Pag: 14 / 18

Prefeitura Municipal de Ibipeba

Janeiro / 2023
Exercício de 2023

Cronograma Desembolso Bimestral

DESPESAS - Poder/ Unidade Gestora/ Natureza Despesa/ Fontes	LOA	1o Bimestre	2o Bimestre	3o Bimestre	4o Bimestre	5o Bimestre	6o Bimestre
31 - SENTENÇAS JUDICIAIS	13.328,00	2.222,00	2.222,00	2.222,00	2.222,00	2.222,00	2.218,00
1500.0000 - Recursos não Vinculados de Impostos	13.328,00	2.222,00	2.222,00	2.222,00	2.222,00	2.222,00	2.218,00
32 - JUROS SOBRE A DIVIDA POR CONTRATO	73.416,00	12.236,00	12.236,00	12.236,00	12.236,00	12.236,00	12.236,00
1500.0000 - Recursos não Vinculados de Impostos	73.416,00	12.236,00	12.236,00	12.236,00	12.236,00	12.236,00	12.236,00
32 - OUTROS ENCARGOS SOBRE A DIVIDA POR CONTRATO	16.800,00	2.800,00	2.800,00	2.800,00	2.800,00	2.800,00	2.800,00
1500.0000 - Recursos não Vinculados de Impostos	16.800,00	2.800,00	2.800,00	2.800,00	2.800,00	2.800,00	2.800,00
32 - ENCARGOS SOBRE OPERACOES DE CREDITO POR	1.288,00	214,00	214,00	214,00	214,00	214,00	218,00
1500.0000 - Recursos não Vinculados de Impostos	1.288,00	214,00	214,00	214,00	214,00	214,00	218,00
33 - MATERIAL DE CONSUMO	21.345,60	3.558,00	3.558,00	3.558,00	3.558,00	3.558,00	3.555,60
1500.0000 - Recursos não Vinculados de Impostos	21.345,60	3.558,00	3.558,00	3.558,00	3.558,00	3.558,00	3.555,60
33 - PASSAGENS E DESPESAS COM LOCOMOÇÃO	11.200,00	1.866,00	1.866,00	1.866,00	1.866,00	1.866,00	1.870,00
1500.0000 - Recursos não Vinculados de Impostos	11.200,00	1.866,00	1.866,00	1.866,00	1.866,00	1.866,00	1.870,00
33 - Outras Despesas de Pessoal decorrentes de Contratos de	16.800,00	2.800,00	2.800,00	2.800,00	2.800,00	2.800,00	2.800,00
1500.0000 - Recursos não Vinculados de Impostos	16.800,00	2.800,00	2.800,00	2.800,00	2.800,00	2.800,00	2.800,00
33 - SERVIÇOS DE CONSULTORIA	65.414,80	10.902,00	10.902,00	10.902,00	10.902,00	10.902,00	10.904,80
1500.0000 - Recursos não Vinculados de Impostos	65.414,80	10.902,00	10.902,00	10.902,00	10.902,00	10.902,00	10.904,80
33 - OUTROS SERVIÇOS DE TERCEIROS - PESSOA FISICA	36.320,00	6.052,00	6.052,00	6.052,00	6.052,00	6.052,00	6.060,00
1500.0000 - Recursos não Vinculados de Impostos	36.320,00	6.052,00	6.052,00	6.052,00	6.052,00	6.052,00	6.060,00
33 - OUTROS SERVIÇOS DE TERCEIROS - PESSOA JURIDICA	413.624,00	68.934,00	68.934,00	68.934,00	68.934,00	68.934,00	68.954,00
1500.0000 - Recursos não Vinculados de Impostos	413.624,00	68.934,00	68.934,00	68.934,00	68.934,00	68.934,00	68.954,00
1750.0000 - Recursos da Contribuição de Intervenção no	1.000,00	166,00	166,00	166,00	166,00	166,00	170,00
33 - SERVIÇOS DE TECNOLOGIA DA INFORMACAO E COMUNICACAO	43.200,00	7.200,00	7.200,00	7.200,00	7.200,00	7.200,00	7.200,00
1500.0000 - Recursos não Vinculados de Impostos	43.200,00	7.200,00	7.200,00	7.200,00	7.200,00	7.200,00	7.200,00
33 - Contribuições	1.120,00	186,00	186,00	186,00	186,00	186,00	190,00
1500.0000 - Recursos não Vinculados de Impostos	1.120,00	186,00	186,00	186,00	186,00	186,00	190,00
33 - AUXILIO ALIMENTACAO	2.240,00	374,00	374,00	374,00	374,00	374,00	370,00
1500.0000 - Recursos não Vinculados de Impostos	2.240,00	374,00	374,00	374,00	374,00	374,00	370,00
33 - OBRIGACOES TRIBUTARIAS E CONTRIBUTIVAS	305.144,00	50.858,00	50.858,00	50.858,00	50.858,00	50.858,00	50.854,00
1500.0000 - Recursos não Vinculados de Impostos	291.200,00	48.534,00	48.534,00	48.534,00	48.534,00	48.534,00	48.530,00
1704.0000 - Transferências da União Referentes a	3.864,00	644,00	644,00	644,00	644,00	644,00	644,00
1750.0000 - Recursos da Contribuição de Intervenção no	10.080,00	1.680,00	1.680,00	1.680,00	1.680,00	1.680,00	1.680,00
33 - OUTROS AUXILIOS FINANCEIROS A PESSOA FISICA	8.720,00	1.452,00	1.452,00	1.452,00	1.452,00	1.452,00	1.460,00
1500.0000 - Recursos não Vinculados de Impostos	8.720,00	1.452,00	1.452,00	1.452,00	1.452,00	1.452,00	1.460,00
33 - SENTENÇAS JUDICIAIS	6.440,00	1.074,00	1.074,00	1.074,00	1.074,00	1.074,00	1.070,00
1500.0000 - Recursos não Vinculados de Impostos	6.440,00	1.074,00	1.074,00	1.074,00	1.074,00	1.074,00	1.070,00
33 - DESPESAS DE EXERCICIOS ANTERIORES	12.801,60	2.134,00	2.134,00	2.134,00	2.134,00	2.134,00	2.131,60
1500.0000 - Recursos não Vinculados de Impostos	12.801,60	2.134,00	2.134,00	2.134,00	2.134,00	2.134,00	2.131,60

[2912400-99999-GovNet by Link3-Versão:2023012922H] SIAFIC do MUNICIPIO DE IBIPEBA

Pag: 15 / 18

Prefeitura Municipal de Ibipeba

Janeiro / 2023
Exercício de 2023

ESTADO DA BAHIA
MUNICÍPIO DE IBIPEBA
Setorial



DESPESAS - Poder/ Unidade Gestora/ Natureza Despesa/ Fontes	LOA	Cronograma Desembolso Bimestral					
		1o Bimestre	2o Bimestre	3o Bimestre	4o Bimestre	5o Bimestre	6o Bimestre
33 - INDENIZACOES E RESTITUICOES	2.120,00	352,00	352,00	352,00	352,00	352,00	360,00
1500.0000 - Recursos não Vinculados de Impostos	2.120,00	352,00	352,00	352,00	352,00	352,00	360,00
33 - Indenizações e Restituições Trabalhistas	1.288,00	214,00	214,00	214,00	214,00	214,00	218,00
1500.0000 - Recursos não Vinculados de Impostos	1.288,00	214,00	214,00	214,00	214,00	214,00	218,00
44 - OBRAS E INSTALACOES	1.000,00	166,00	166,00	166,00	166,00	166,00	170,00
1500.0000 - Recursos não Vinculados de Impostos	1.000,00	166,00	166,00	166,00	166,00	166,00	170,00
44 - EQUIPAMENTOS E MATERIAL PERMANENTE	33.600,00	5.600,00	5.600,00	5.600,00	5.600,00	5.600,00	5.600,00
1500.0000 - Recursos não Vinculados de Impostos	28.000,00	4.666,00	4.666,00	4.666,00	4.666,00	4.666,00	4.670,00
1755.0000 - Recursos de Alienação de Bens/Ativos -	5.600,00	934,00	934,00	934,00	934,00	934,00	930,00
44 - SENTENCAS JUDICIAIS	8.960,00	1.494,00	1.494,00	1.494,00	1.494,00	1.494,00	1.490,00
1500.0000 - Recursos não Vinculados de Impostos	8.960,00	1.494,00	1.494,00	1.494,00	1.494,00	1.494,00	1.490,00
44 - DESPESAS DE EXERCICIOS ANTERIORES	3.360,00	560,00	560,00	560,00	560,00	560,00	560,00
1500.0000 - Recursos não Vinculados de Impostos	3.360,00	560,00	560,00	560,00	560,00	560,00	560,00
46 - PRINCIPAL DA DIVIDA CONTRATUAL RESGATADA	784.000,00	130.666,00	130.666,00	130.666,00	130.666,00	130.666,00	130.670,00
1500.0000 - Recursos não Vinculados de Impostos	784.000,00	130.666,00	130.666,00	130.666,00	130.666,00	130.666,00	130.670,00
46 - SENTENCAS JUDICIAIS	784.000,00	130.666,00	130.666,00	130.666,00	130.666,00	130.666,00	130.670,00
1500.0000 - Recursos não Vinculados de Impostos	784.000,00	130.666,00	130.666,00	130.666,00	130.666,00	130.666,00	130.670,00
SECRETARIA DE GOVERNO	238.619,20	39.768,00	39.768,00	39.768,00	39.768,00	39.768,00	39.779,20
31 - CONTRATACAO POR TEMPO DETERMINADO	1.120,00	186,00	186,00	186,00	186,00	186,00	190,00
1500.0000 - Recursos não Vinculados de Impostos	1.120,00	186,00	186,00	186,00	186,00	186,00	190,00
31 - VENCIMENTOS E VANTAGENS FIXAS - PESSOAL CIVIL	108.640,00	18.108,00	18.108,00	18.108,00	18.108,00	18.108,00	18.100,00
1500.0000 - Recursos não Vinculados de Impostos	108.640,00	18.108,00	18.108,00	18.108,00	18.108,00	18.108,00	18.100,00
31 - OBRIGACOES PATRONAIS	24.147,20	4.026,00	4.026,00	4.026,00	4.026,00	4.026,00	4.017,20
1500.0000 - Recursos não Vinculados de Impostos	24.147,20	4.026,00	4.026,00	4.026,00	4.026,00	4.026,00	4.017,20
31 - DESPESAS DE EXERCICIOS ANTERIORES	2.240,00	374,00	374,00	374,00	374,00	374,00	370,00
1500.0000 - Recursos não Vinculados de Impostos	2.240,00	374,00	374,00	374,00	374,00	374,00	370,00
33 - DIARIAS - PESSOAL CIVIL	1.120,00	186,00	186,00	186,00	186,00	186,00	190,00
1500.0000 - Recursos não Vinculados de Impostos	1.120,00	186,00	186,00	186,00	186,00	186,00	190,00
33 - MATERIAL DE CONSUMO	18.144,00	3.024,00	3.024,00	3.024,00	3.024,00	3.024,00	3.024,00
1500.0000 - Recursos não Vinculados de Impostos	15.904,00	2.650,00	2.650,00	2.650,00	2.650,00	2.650,00	2.654,00
1701.0000 - Outras Transferências de Convênios ou	2.240,00	374,00	374,00	374,00	374,00	374,00	370,00
33 - Material, Bem ou Serviço para Distribuição Gratuita	4.816,00	802,00	802,00	802,00	802,00	802,00	806,00
1500.0000 - Recursos não Vinculados de Impostos	4.816,00	802,00	802,00	802,00	802,00	802,00	806,00
33 - PASSAGENS E DESPESAS COM LOCOMOCAO	6.328,00	1.054,00	1.054,00	1.054,00	1.054,00	1.054,00	1.058,00
1500.0000 - Recursos não Vinculados de Impostos	6.328,00	1.054,00	1.054,00	1.054,00	1.054,00	1.054,00	1.058,00
33 - SERVICOS DE CONSULTORIA	2.240,00	374,00	374,00	374,00	374,00	374,00	370,00
1500.0000 - Recursos não Vinculados de Impostos	2.240,00	374,00	374,00	374,00	374,00	374,00	370,00

[2912400:99999-GovNet by Link3-Versão:2023012922H] SIAFIC do MUNICÍPIO DE IBIPEBA

Pag: 16 / 18

Prefeitura Municipal de Ibipeba

Janeiro / 2023
Exercício de 2023

ESTADO DA BAHIA
MUNICÍPIO DE IBIPEBA
Setorial



DESPESAS - Poder/ Unidade Gestora/ Natureza Despesa/ Fontes	LOA	Cronograma Desembolso Bimestral					
		1o Bimestre	2o Bimestre	3o Bimestre	4o Bimestre	5o Bimestre	6o Bimestre
33 - OUTROS SERVICOS DE TERCEIROS - PESSOA FISICA	24.976,00	4.162,00	4.162,00	4.162,00	4.162,00	4.162,00	4.166,00
1500.0000 - Recursos não Vinculados de Impostos	24.976,00	4.162,00	4.162,00	4.162,00	4.162,00	4.162,00	4.166,00
33 - OUTROS SERVICOS DE TERCEIROS - PESSOA JURIDICA	26.760,00	4.458,00	4.458,00	4.458,00	4.458,00	4.458,00	4.470,00
1500.0000 - Recursos não Vinculados de Impostos	22.280,00	3.712,00	3.712,00	3.712,00	3.712,00	3.712,00	3.720,00
1701.0000 - Outras Transferências de Convênios ou	4.480,00	746,00	746,00	746,00	746,00	746,00	750,00
33 - Contribuições	1.120,00	186,00	186,00	186,00	186,00	186,00	190,00
1500.0000 - Recursos não Vinculados de Impostos	1.120,00	186,00	186,00	186,00	186,00	186,00	190,00
44 - EQUIPAMENTOS E MATERIAL PERMANENTE	16.968,00	2.828,00	2.828,00	2.828,00	2.828,00	2.828,00	2.828,00
1500.0000 - Recursos não Vinculados de Impostos	16.968,00	2.828,00	2.828,00	2.828,00	2.828,00	2.828,00	2.828,00
SEC. DA PROM.DE IGUALDADE RACIAL E COMB. A POBREZA	170.633,60	28.440,00	28.440,00	28.440,00	28.440,00	28.440,00	28.433,60
31 - CONTRATACAO POR TEMPO DETERMINADO	2.800,00	466,00	466,00	466,00	466,00	466,00	470,00
1500.0000 - Recursos não Vinculados de Impostos	2.800,00	466,00	466,00	466,00	466,00	466,00	470,00
31 - VENCIMENTOS E VANTAGENS FIXAS - PESSOAL CIVIL	72.800,00	12.134,00	12.134,00	12.134,00	12.134,00	12.134,00	12.130,00
1500.0000 - Recursos não Vinculados de Impostos	72.800,00	12.134,00	12.134,00	12.134,00	12.134,00	12.134,00	12.130,00
31 - OBRIGACOES PATRONAIS	16.632,00	2.772,00	2.772,00	2.772,00	2.772,00	2.772,00	2.772,00
1500.0000 - Recursos não Vinculados de Impostos	16.632,00	2.772,00	2.772,00	2.772,00	2.772,00	2.772,00	2.772,00
31 - DESPESAS DE EXERCICIOS ANTERIORES	1.680,00	280,00	280,00	280,00	280,00	280,00	280,00
1500.0000 - Recursos não Vinculados de Impostos	1.680,00	280,00	280,00	280,00	280,00	280,00	280,00
33 - DIARIAS - PESSOAL CIVIL	2.240,00	374,00	374,00	374,00	374,00	374,00	370,00
1500.0000 - Recursos não Vinculados de Impostos	2.240,00	374,00	374,00	374,00	374,00	374,00	370,00
33 - MATERIAL DE CONSUMO	16.777,60	2.798,00	2.798,00	2.798,00	2.798,00	2.798,00	2.787,60
1500.0000 - Recursos não Vinculados de Impostos	16.777,60	2.798,00	2.798,00	2.798,00	2.798,00	2.798,00	2.787,60
33 - PREMIAOES CULTURAS, ARTISTICAS, CIENTIFICAS,	5.600,00	934,00	934,00	934,00	934,00	934,00	930,00
1500.0000 - Recursos não Vinculados de Impostos	5.600,00	934,00	934,00	934,00	934,00	934,00	930,00
33 - Material, Bem ou Serviço para Distribuição Gratuita	5.040,00	840,00	840,00	840,00	840,00	840,00	840,00
1500.0000 - Recursos não Vinculados de Impostos	5.040,00	840,00	840,00	840,00	840,00	840,00	840,00
33 - PASSAGENS E DESPESAS COM LOCOMOÇÃO	3.360,00	560,00	560,00	560,00	560,00	560,00	560,00
1500.0000 - Recursos não Vinculados de Impostos	3.360,00	560,00	560,00	560,00	560,00	560,00	560,00
33 - SERVICOS DE CONSULTORIA	6.360,00	1.058,00	1.058,00	1.058,00	1.058,00	1.058,00	1.070,00
1500.0000 - Recursos não Vinculados de Impostos	6.360,00	1.058,00	1.058,00	1.058,00	1.058,00	1.058,00	1.070,00
33 - OUTROS SERVICOS DE TERCEIROS - PESSOA FISICA	16.408,00	2.734,00	2.734,00	2.734,00	2.734,00	2.734,00	2.738,00
1500.0000 - Recursos não Vinculados de Impostos	16.408,00	2.734,00	2.734,00	2.734,00	2.734,00	2.734,00	2.738,00
33 - OUTROS SERVICOS DE TERCEIROS - PESSOA JURIDICA	20.936,00	3.490,00	3.490,00	3.490,00	3.490,00	3.490,00	3.486,00
1500.0000 - Recursos não Vinculados de Impostos	20.936,00	3.490,00	3.490,00	3.490,00	3.490,00	3.490,00	3.486,00
SECRETARIA DE CULTURA	1.268.500,00	211.424,00	211.424,00	211.424,00	211.424,00	211.424,00	211.380,00
31 - VENCIMENTOS E VANTAGENS FIXAS - PESSOAL CIVIL	120.000,00	20.000,00	20.000,00	20.000,00	20.000,00	20.000,00	20.000,00
1500.0000 - Recursos não Vinculados de Impostos	120.000,00	20.000,00	20.000,00	20.000,00	20.000,00	20.000,00	20.000,00

[2912400:99999-GovNet by Link3 Versão:2023012922H] SIAFIC do MUNICÍPIO DE IBIPEBA

Pag: 17 / 18

Prefeitura Municipal de Ibipeba

Janeiro / 2023
Exercício de 2023

Cronograma Desembolso Bimestral

DESPESAS - Poder/ Unidade Gestora/ Natureza Despesa/ Fontes	LOA	1o Bimestre	2o Bimestre	3o Bimestre	4o Bimestre	5o Bimestre	6o Bimestre
31 - OBRIGACOES PATRONAIS	30.000,00	5.000,00	5.000,00	5.000,00	5.000,00	5.000,00	5.000,00
1500.0000 - Recursos não Vinculados de Impostos	30.000,00	5.000,00	5.000,00	5.000,00	5.000,00	5.000,00	5.000,00
33 - DIARIAS - PESSOAL CIVIL	8.000,00	1.334,00	1.334,00	1.334,00	1.334,00	1.334,00	1.330,00
1500.0000 - Recursos não Vinculados de Impostos	8.000,00	1.334,00	1.334,00	1.334,00	1.334,00	1.334,00	1.330,00
33 - MATERIAL DE CONSUMO	69.500,00	11.586,00	11.586,00	11.586,00	11.586,00	11.586,00	11.570,00
1500.0000 - Recursos não Vinculados de Impostos	57.000,00	9.502,00	9.502,00	9.502,00	9.502,00	9.502,00	9.490,00
1719.0000 - Transferências da Política Nacional Aléir Blanc de	6.500,00	1.084,00	1.084,00	1.084,00	1.084,00	1.084,00	1.080,00
1759.0000 - Recursos Vinculados a Fundos	6.000,00	1.000,00	1.000,00	1.000,00	1.000,00	1.000,00	1.000,00
33 - PREMIAÇÕES CULTURAIS, ARTÍSTICAS, CIENTÍFICAS,	15.000,00	2.502,00	2.502,00	2.502,00	2.502,00	2.502,00	2.490,00
1500.0000 - Recursos não Vinculados de Impostos	13.000,00	2.168,00	2.168,00	2.168,00	2.168,00	2.168,00	2.160,00
1719.0000 - Transferências da Política Nacional Aléir Blanc de	2.000,00	334,00	334,00	334,00	334,00	334,00	330,00
33 - Material, Bem ou Serviço para Distribuição Gratuita	18.000,00	3.000,00	3.000,00	3.000,00	3.000,00	3.000,00	3.000,00
1500.0000 - Recursos não Vinculados de Impostos	15.500,00	2.584,00	2.584,00	2.584,00	2.584,00	2.584,00	2.580,00
1719.0000 - Transferências da Política Nacional Aléir Blanc de	2.500,00	416,00	416,00	416,00	416,00	416,00	420,00
33 - PASSAGENS E DESPESAS COM LOCOMOCAO	5.000,00	834,00	834,00	834,00	834,00	834,00	830,00
1500.0000 - Recursos não Vinculados de Impostos	5.000,00	834,00	834,00	834,00	834,00	834,00	830,00
33 - SERVIÇOS DE CONSULTORIA	30.000,00	5.000,00	5.000,00	5.000,00	5.000,00	5.000,00	5.000,00
1500.0000 - Recursos não Vinculados de Impostos	30.000,00	5.000,00	5.000,00	5.000,00	5.000,00	5.000,00	5.000,00
33 - OUTROS SERVIÇOS DE TERCEIROS - PESSOA FISICA	96.000,00	16.000,00	16.000,00	16.000,00	16.000,00	16.000,00	16.000,00
1500.0000 - Recursos não Vinculados de Impostos	76.000,00	12.666,00	12.666,00	12.666,00	12.666,00	12.666,00	12.670,00
1719.0000 - Transferências da Política Nacional Aléir Blanc de	20.000,00	3.334,00	3.334,00	3.334,00	3.334,00	3.334,00	3.330,00
33 - OUTROS SERVIÇOS DE TERCEIROS - PESSOA JURIDICA	760.000,00	126.668,00	126.668,00	126.668,00	126.668,00	126.668,00	126.660,00
1500.0000 - Recursos não Vinculados de Impostos	563.000,00	93.834,00	93.834,00	93.834,00	93.834,00	93.834,00	93.890,00
1700.0000 - Outras Transferências de Convênios ou	15.000,00	2.500,00	2.500,00	2.500,00	2.500,00	2.500,00	2.500,00
1701.0000 - Outras Transferências de Convênios ou	150.000,00	25.000,00	25.000,00	25.000,00	25.000,00	25.000,00	25.000,00
1719.0000 - Transferências da Política Nacional Aléir Blanc de	32.000,00	5.334,00	5.334,00	5.334,00	5.334,00	5.334,00	5.330,00
33 - INDENIZACOES E RESTITUICOES	2.000,00	334,00	334,00	334,00	334,00	334,00	330,00
1500.0000 - Recursos não Vinculados de Impostos	2.000,00	334,00	334,00	334,00	334,00	334,00	330,00
44 - OBRAS E INSTALACOES	60.000,00	10.000,00	10.000,00	10.000,00	10.000,00	10.000,00	10.000,00
1500.0000 - Recursos não Vinculados de Impostos	10.000,00	1.666,00	1.666,00	1.666,00	1.666,00	1.666,00	1.670,00
1700.0000 - Outras Transferências de Convênios ou	50.000,00	8.334,00	8.334,00	8.334,00	8.334,00	8.334,00	8.330,00
44 - EQUIPAMENTOS E MATERIAL PERMANENTE	55.000,00	9.166,00	9.166,00	9.166,00	9.166,00	9.166,00	9.170,00
1500.0000 - Recursos não Vinculados de Impostos	36.000,00	6.000,00	6.000,00	6.000,00	6.000,00	6.000,00	6.000,00
1700.0000 - Outras Transferências de Convênios ou	15.000,00	2.500,00	2.500,00	2.500,00	2.500,00	2.500,00	2.500,00
1719.0000 - Transferências da Política Nacional Aléir Blanc de	4.000,00	666,00	666,00	666,00	666,00	666,00	670,00
DESPESA TOTAL	70.081.187,50	11.680.130,00	11.680.130,00	11.680.130,00	11.680.130,00	11.680.130,00	11.680.537,50

[2912400-99999 GovNet by Link3 Versão:2023012922H] SIAFIC do MUNICÍPIO DE IBIPEBA

Pag: 18 / 18

Prefeitura Municipal de Ibipeba

Janeiro / 2023
Exercício de 2023

Programação Financeira



ESTADO DA BAHIA
MUNICÍPIO DE IBIPEBA
Setorial

Recitas - Categorias Econômicas Fontes	LOA	Jan/20	Fev/20	Março	Abril	Maió	Junho	Julho	Agosto	Setembro	Outubro	Novembro	Dezembro
Recita Corrente	67.551.579,60	5.647.575,00	5.647.575,00	5.647.575,00	5.647.575,00	5.647.575,00	5.647.575,00	5.647.575,00	5.647.575,00	5.647.575,00	5.647.575,00	5.647.575,00	5.647.575,00
Outras Recitas Correntes	89.800,00	7.484,00	7.484,00	7.484,00	7.484,00	7.484,00	7.484,00	7.484,00	7.484,00	7.484,00	7.484,00	7.484,00	7.476,00
Indenizações e Restituições	53.400,00	4.450,00	4.450,00	4.450,00	4.450,00	4.450,00	4.450,00	4.450,00	4.450,00	4.450,00	4.450,00	4.450,00	4.450,00
Indenizações por Danos Causados ao Patrimônio Público -	3.000,00	250,00	250,00	250,00	250,00	250,00	250,00	250,00	250,00	250,00	250,00	250,00	250,00
Indenizações por Danos Causados ao Patrimônio Público -	3.000,00	250,00	250,00	250,00	250,00	250,00	250,00	250,00	250,00	250,00	250,00	250,00	250,00
Indenizações por Danos Causados ao Patrimônio Público -	21.000,00	1.750,00	1.750,00	1.750,00	1.750,00	1.750,00	1.750,00	1.750,00	1.750,00	1.750,00	1.750,00	1.750,00	1.750,00
Indenizações por Danos Causados ao Patrimônio Público -	2.000,00	167,00	167,00	167,00	167,00	167,00	167,00	167,00	167,00	167,00	167,00	167,00	163,00
Outras Restituições - Principal	1.000,00	83,00	83,00	83,00	83,00	83,00	83,00	83,00	83,00	83,00	83,00	83,00	87,00
Outras Restituições - Principal	1.000,00	83,00	83,00	83,00	83,00	83,00	83,00	83,00	83,00	83,00	83,00	83,00	87,00
Outros Ressarcimentos	5.600,00	467,00	467,00	467,00	467,00	467,00	467,00	467,00	467,00	467,00	467,00	467,00	463,00
Ressarcimentos Determinados pelo o Sistema de Controle	5.600,00	467,00	467,00	467,00	467,00	467,00	467,00	467,00	467,00	467,00	467,00	467,00	463,00
Ressarcimentos Determinados pelo TRIBUNAL DE CONTAS	11.200,00	933,00	933,00	933,00	933,00	933,00	933,00	933,00	933,00	933,00	933,00	933,00	937,00
Multas e Juros de Mora	36.400,00	3.034,00	3.034,00	3.034,00	3.034,00	3.034,00	3.034,00	3.034,00	3.034,00	3.034,00	3.034,00	3.034,00	3.026,00
Multas Administrativas por Danos Ambientais - Multas e Juros	3.864,00	322,00	322,00	322,00	322,00	322,00	322,00	322,00	322,00	322,00	322,00	322,00	322,00
Multas Administrativas por Danos Ambientais - Principal	3.864,00	322,00	322,00	322,00	322,00	322,00	322,00	322,00	322,00	322,00	322,00	322,00	322,00
Multas Aplicadas pelos Tribunais de Contas - Dívida Ativa	1.288,00	107,00	107,00	107,00	107,00	107,00	107,00	107,00	107,00	107,00	107,00	107,00	111,00
Multas Aplicadas pelos Tribunais de Contas - Juros	2.576,00	215,00	215,00	215,00	215,00	215,00	215,00	215,00	215,00	215,00	215,00	215,00	211,00
Multas Aplicadas pelos Tribunais de Contas - Multas	2.576,00	215,00	215,00	215,00	215,00	215,00	215,00	215,00	215,00	215,00	215,00	215,00	211,00
Multas Aplicadas pelos Tribunais de Contas - Multas e Juros	2.576,00	215,00	215,00	215,00	215,00	215,00	215,00	215,00	215,00	215,00	215,00	215,00	211,00
Multas Aplicadas pelos Tribunais de Contas - Principal	10.640,00	887,00	887,00	887,00	887,00	887,00	887,00	887,00	887,00	887,00	887,00	887,00	883,00
Multas e Juros Previstos em Contratos - Principal	9.016,00	751,00	751,00	751,00	751,00	751,00	751,00	751,00	751,00	751,00	751,00	751,00	755,00
Recita Agropecuária	5.062,40	422,00	422,00	422,00	422,00	422,00	422,00	422,00	422,00	422,00	422,00	422,00	420,40
Recita de Produção Vegetal	5.062,40	422,00	422,00	422,00	422,00	422,00	422,00	422,00	422,00	422,00	422,00	422,00	420,40
Recita Agropecuária - Principal	5.062,40	422,00	422,00	422,00	422,00	422,00	422,00	422,00	422,00	422,00	422,00	422,00	420,40
Recita de Serviços	113.067,20	9.421,00	9.421,00	9.421,00	9.421,00	9.421,00	9.421,00	9.421,00	9.421,00	9.421,00	9.421,00	9.421,00	9.436,20
Inscrição em Concursos e Processos Seletivos - Principal	113.067,20	9.421,00	9.421,00	9.421,00	9.421,00	9.421,00	9.421,00	9.421,00	9.421,00	9.421,00	9.421,00	9.421,00	9.436,20
Outros Serviços - Principal	10.035,20	836,00	836,00	836,00	836,00	836,00	836,00	836,00	836,00	836,00	836,00	836,00	839,20
Serviços de Registro, Análise e Controle da Saúde - Principal	7.728,00	644,00	644,00	644,00	644,00	644,00	644,00	644,00	644,00	644,00	644,00	644,00	644,00
Serviços de Transporte de Passageiros ou Mercadorias - Dívida	35.000,00	2.917,00	2.917,00	2.917,00	2.917,00	2.917,00	2.917,00	2.917,00	2.917,00	2.917,00	2.917,00	2.917,00	2.913,00
Serviços de Transporte de Passageiros ou Mercadorias - Multas	1.288,00	107,00	107,00	107,00	107,00	107,00	107,00	107,00	107,00	107,00	107,00	107,00	111,00
Serviços de Transporte de Passageiros ou Mercadorias - Multas	1.288,00	107,00	107,00	107,00	107,00	107,00	107,00	107,00	107,00	107,00	107,00	107,00	111,00
Serviços de Transporte de Passageiros ou Mercadorias - Multas	1.288,00	107,00	107,00	107,00	107,00	107,00	107,00	107,00	107,00	107,00	107,00	107,00	111,00
Serviços de Transporte de Passageiros ou Mercadorias - Multas	5.152,00	429,00	429,00	429,00	429,00	429,00	429,00	429,00	429,00	429,00	429,00	429,00	433,00
Serviços Hospitalares - Principal	50.000,00	4.167,00	4.167,00	4.167,00	4.167,00	4.167,00	4.167,00	4.167,00	4.167,00	4.167,00	4.167,00	4.167,00	4.163,00
Recita Patrimonial	397.936,40	51.399,00	51.399,00	51.399,00	51.399,00	51.399,00	51.399,00	51.399,00	51.399,00	51.399,00	51.399,00	51.399,00	51.393,40
Recitas de Valores Mobiliários	381.942,40	50.113,00	50.113,00	50.113,00	50.113,00	50.113,00	50.113,00	50.113,00	50.113,00	50.113,00	50.113,00	50.113,00	50.083,40
Remuneração de Depósitos Bancários - Principal	1.000,00	83,00	83,00	83,00	83,00	83,00	83,00	83,00	83,00	83,00	83,00	83,00	87,00
Remuneração de Depósitos Bancários - Principal	1.000,00	250,00	250,00	250,00	250,00	250,00	250,00	250,00	250,00	250,00	250,00	250,00	250,00
Remuneração de Depósitos Bancários - Principal	1.344,00	112,00	112,00	112,00	112,00	112,00	112,00	112,00	112,00	112,00	112,00	112,00	112,00

Prefeitura Municipal de Ibipeba

Janeiro / 2023
Exercício de 2023

Programação Financeira

ESTADO DA BAHIA
MUNICÍPIO DE IBIPEBA
Setorial

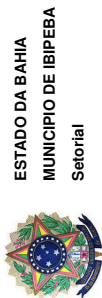


Recultas - Categorias Econômicas Fontes	LOA	Jan/20	Fev/20	Março	Abril	Maió	Junho	Julho	Agosto	Setembro	Outubro	Novembro	Dezembro
Remuneração de Depósitos Bancários - Principal	2.000,00	167,00	167,00	167,00	167,00	167,00	167,00	167,00	167,00	167,00	167,00	167,00	163,00
Remuneração de Depósitos Bancários - Principal	2.000,00	167,00	167,00	167,00	167,00	167,00	167,00	167,00	167,00	167,00	167,00	167,00	163,00
Remuneração de Depósitos Bancários - Principal	2.000,00	250,00	250,00	250,00	250,00	250,00	250,00	250,00	250,00	250,00	250,00	250,00	250,00
Remuneração de Depósitos Bancários - Principal	2.000,00	167,00	167,00	167,00	167,00	167,00	167,00	167,00	167,00	167,00	167,00	167,00	163,00
Remuneração de Depósitos Bancários - Principal	2.000,00	167,00	167,00	167,00	167,00	167,00	167,00	167,00	167,00	167,00	167,00	167,00	163,00
Remuneração de Depósitos Bancários - Principal	2.000,00	167,00	167,00	167,00	167,00	167,00	167,00	167,00	167,00	167,00	167,00	167,00	163,00
Remuneração de Depósitos Bancários - Principal	2.576,00	215,00	215,00	215,00	215,00	215,00	215,00	215,00	215,00	215,00	215,00	215,00	211,00
Remuneração de Depósitos Bancários - Principal	10.304,00	6.380,00	6.380,00	6.380,00	6.380,00	6.380,00	6.380,00	6.380,00	6.380,00	6.380,00	6.380,00	6.380,00	6.372,00
Remuneração de Depósitos Bancários - Principal	11.200,00	933,00	933,00	933,00	933,00	933,00	933,00	933,00	933,00	933,00	933,00	933,00	937,00
Remuneração de Depósitos Bancários - Principal	11.440,00	953,00	953,00	953,00	953,00	953,00	953,00	953,00	953,00	953,00	953,00	953,00	957,00
Remuneração de Depósitos Bancários - Principal	12.440,00	1.037,00	1.037,00	1.037,00	1.037,00	1.037,00	1.037,00	1.037,00	1.037,00	1.037,00	1.037,00	1.037,00	1.033,00
Remuneração de Depósitos Bancários - Principal	12.800,00	1.067,00	1.067,00	1.067,00	1.067,00	1.067,00	1.067,00	1.067,00	1.067,00	1.067,00	1.067,00	1.067,00	1.063,00
Remuneração de Depósitos Bancários - Principal	13.440,00	5.273,00	5.273,00	5.273,00	5.273,00	5.273,00	5.273,00	5.273,00	5.273,00	5.273,00	5.273,00	5.273,00	5.277,00
Remuneração de Depósitos Bancários - Principal	14.168,00	6.380,00	6.380,00	6.380,00	6.380,00	6.380,00	6.380,00	6.380,00	6.380,00	6.380,00	6.380,00	6.380,00	6.372,00
Remuneração de Depósitos Bancários - Principal	15.456,00	1.288,00	1.288,00	1.288,00	1.288,00	1.288,00	1.288,00	1.288,00	1.288,00	1.288,00	1.288,00	1.288,00	1.288,00
Remuneração de Depósitos Bancários - Principal	16.744,00	1.395,00	1.395,00	1.395,00	1.395,00	1.395,00	1.395,00	1.395,00	1.395,00	1.395,00	1.395,00	1.395,00	1.399,00
Remuneração de Depósitos Bancários - Principal	16.744,00	1.395,00	1.395,00	1.395,00	1.395,00	1.395,00	1.395,00	1.395,00	1.395,00	1.395,00	1.395,00	1.395,00	1.399,00
Remuneração de Depósitos Bancários - Principal	16.800,00	1.400,00	1.400,00	1.400,00	1.400,00	1.400,00	1.400,00	1.400,00	1.400,00	1.400,00	1.400,00	1.400,00	1.400,00
Remuneração de Depósitos Bancários - Principal	19.320,00	1.610,00	1.610,00	1.610,00	1.610,00	1.610,00	1.610,00	1.610,00	1.610,00	1.610,00	1.610,00	1.610,00	1.610,00
Remuneração de Depósitos Bancários - Principal	24.760,00	2.063,00	2.063,00	2.063,00	2.063,00	2.063,00	2.063,00	2.063,00	2.063,00	2.063,00	2.063,00	2.063,00	2.067,00
Remuneração de Depósitos Bancários - Principal	49.840,00	5.273,00	5.273,00	5.273,00	5.273,00	5.273,00	5.273,00	5.273,00	5.273,00	5.273,00	5.273,00	5.273,00	5.277,00
Remuneração de Depósitos Bancários - Principal	52.080,00	6.380,00	6.380,00	6.380,00	6.380,00	6.380,00	6.380,00	6.380,00	6.380,00	6.380,00	6.380,00	6.380,00	6.372,00
Remuneração de Depósitos Bancários - Principal	66.486,40	5.541,00	5.541,00	5.541,00	5.541,00	5.541,00	5.541,00	5.541,00	5.541,00	5.541,00	5.541,00	5.541,00	5.535,40
Receitas Imobiliárias	15.456,00	1.286,00	1.286,00	1.286,00	1.286,00	1.286,00	1.286,00	1.286,00	1.286,00	1.286,00	1.286,00	1.286,00	1.310,00
Aluguéis e Arrendamentos - Dívida Ativa	1.120,00	93,00	93,00	93,00	93,00	93,00	93,00	93,00	93,00	93,00	93,00	93,00	97,00
Aluguéis e Arrendamentos - Juros	1.120,00	93,00	93,00	93,00	93,00	93,00	93,00	93,00	93,00	93,00	93,00	93,00	97,00
Aluguéis e Arrendamentos - Juros da Dívida Ativa	1.120,00	93,00	93,00	93,00	93,00	93,00	93,00	93,00	93,00	93,00	93,00	93,00	97,00
Aluguéis e Arrendamentos - Multas	1.120,00	93,00	93,00	93,00	93,00	93,00	93,00	93,00	93,00	93,00	93,00	93,00	97,00
Aluguéis e Arrendamentos - Multas da Dívida Ativa	1.120,00	93,00	93,00	93,00	93,00	93,00	93,00	93,00	93,00	93,00	93,00	93,00	97,00
Aluguéis e Arrendamentos - Multas e Juros	1.120,00	93,00	93,00	93,00	93,00	93,00	93,00	93,00	93,00	93,00	93,00	93,00	97,00
Aluguéis e Arrendamentos - Multas e Juros da Dívida Ativa	1.120,00	93,00	93,00	93,00	93,00	93,00	93,00	93,00	93,00	93,00	93,00	93,00	97,00
Aluguéis e Arrendamentos - Principal	7.616,00	635,00	635,00	635,00	635,00	635,00	635,00	635,00	635,00	635,00	635,00	635,00	631,00
Recultas de Contribuição	301.212,80	25.100,00	25.100,00	25.100,00	25.100,00	25.100,00	25.100,00	25.100,00	25.100,00	25.100,00	25.100,00	25.100,00	25.112,80
Contribuições Econômicas	1.288,00	107,00	107,00	107,00	107,00	107,00	107,00	107,00	107,00	107,00	107,00	107,00	111,00
Outras Contribuições Econômicas - Não Arrecadadas e Não	1.288,00	107,00	107,00	107,00	107,00	107,00	107,00	107,00	107,00	107,00	107,00	107,00	111,00
Contribuição para o Custeio do Serviço de Iluminação Pública -	299.924,80	24.993,00	24.993,00	24.993,00	24.993,00	24.993,00	24.993,00	24.993,00	24.993,00	24.993,00	24.993,00	24.993,00	25.001,80
Contribuição para o Custeio do Serviço de Iluminação Pública -	1.288,00	107,00	107,00	107,00	107,00	107,00	107,00	107,00	107,00	107,00	107,00	107,00	111,00
Contribuição para o Custeio do Serviço de Iluminação Pública -	672,00	56,00	56,00	56,00	56,00	56,00	56,00	56,00	56,00	56,00	56,00	56,00	56,00
Contribuição para o Custeio do Serviço de Iluminação Pública -	784,00	65,00	65,00	65,00	65,00	65,00	65,00	65,00	65,00	65,00	65,00	65,00	69,00
Contribuição para o Custeio do Serviço de Iluminação Pública -	840,00	70,00	70,00	70,00	70,00	70,00	70,00	70,00	70,00	70,00	70,00	70,00	70,00
Contribuição para o Custeio do Serviço de Iluminação Pública -	1.288,00	107,00	107,00	107,00	107,00	107,00	107,00	107,00	107,00	107,00	107,00	107,00	111,00

Prefeitura Municipal de Ibipeba

Janeiro / 2023
Exercício de 2023

Programação Financeira

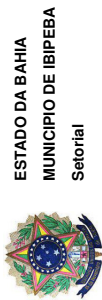


Receitas - Categorias Econômicas Fontes	LOA	Janeiro	Fevereiro	Março	Abril	Maió	Junho	Julho	Agosto	Setembro	Outubro	Novembro	Dezembro
Contribuição para o Custeio do Serviço de Iluminação Pública -	1.232,00	103,00	103,00	103,00	103,00	103,00	103,00	103,00	103,00	103,00	103,00	103,00	99,00
Contribuição para o Custeio do Serviço de Iluminação Pública -	293.820,80	24.485,00	24.485,00	24.485,00	24.485,00	24.485,00	24.485,00	24.485,00	24.485,00	24.485,00	24.485,00	24.485,00	24.485,80
Transferências Correntes	60.700.700,80	5.058.392,00	5.058.392,00	5.058.392,00	5.058.392,00	5.058.392,00	5.058.392,00	5.058.392,00	5.058.392,00	5.058.392,00	5.058.392,00	5.058.392,00	5.058.388,80
Transferências De Pessoas	11.600.000,00	966.667,00	966.667,00	966.667,00	966.667,00	966.667,00	966.667,00	966.667,00	966.667,00	966.667,00	966.667,00	966.667,00	966.663,00
Transferências de Recursos do Fundo de Manutenção e	11.600.000,00	966.667,00	966.667,00	966.667,00	966.667,00	966.667,00	966.667,00	966.667,00	966.667,00	966.667,00	966.667,00	966.667,00	966.663,00
Transferências do Exterior	15.000,00	1.250,00	1.250,00	1.250,00	1.250,00	1.250,00	1.250,00	1.250,00	1.250,00	1.250,00	1.250,00	1.250,00	1.250,00
Transferências de Instituições Privadas - Principal	15.000,00	1.250,00	1.250,00	1.250,00	1.250,00	1.250,00	1.250,00	1.250,00	1.250,00	1.250,00	1.250,00	1.250,00	1.250,00
Transferências Intergovernamentais	7.259.000,00	604.915,00	604.915,00	604.915,00	604.915,00	604.915,00	604.915,00	604.915,00	604.915,00	604.915,00	604.915,00	604.915,00	604.935,00
Cota-Parte da Contribuição de Intervenção no Domínio	50.000,00	4.167,00	4.167,00	4.167,00	4.167,00	4.167,00	4.167,00	4.167,00	4.167,00	4.167,00	4.167,00	4.167,00	4.163,00
Cota-Parte do ICMS - Principal	6.100.000,00	508.333,00	508.333,00	508.333,00	508.333,00	508.333,00	508.333,00	508.333,00	508.333,00	508.333,00	508.333,00	508.333,00	508.337,00
Cota-Parte do IPI - Municípios - Principal	42.000,00	3.500,00	3.500,00	3.500,00	3.500,00	3.500,00	3.500,00	3.500,00	3.500,00	3.500,00	3.500,00	3.500,00	3.500,00
Cota-Parte do IPVA - Principal	370.000,00	30.833,00	30.833,00	30.833,00	30.833,00	30.833,00	30.833,00	30.833,00	30.833,00	30.833,00	30.833,00	30.833,00	30.837,00
Outras Transferências de Recursos do Estado para Programas de	100.000,00	8.333,00	8.333,00	8.333,00	8.333,00	8.333,00	8.333,00	8.333,00	8.333,00	8.333,00	8.333,00	8.333,00	8.337,00
Transferências de Convênios dos Estados Destinadas a	100.000,00	8.333,00	8.333,00	8.333,00	8.333,00	8.333,00	8.333,00	8.333,00	8.333,00	8.333,00	8.333,00	8.333,00	8.337,00
Transferências de Convênios dos Estados e DF e de Suas	10.000,00	833,00	833,00	833,00	833,00	833,00	833,00	833,00	833,00	833,00	833,00	833,00	837,00
Transferências de Convênios dos Estados e DF e de Suas	220.000,00	18.333,00	18.333,00	18.333,00	18.333,00	18.333,00	18.333,00	18.333,00	18.333,00	18.333,00	18.333,00	18.333,00	18.337,00
Transferências de Convênios dos Estados e DF para o Sistema	46.000,00	3.833,00	3.833,00	3.833,00	3.833,00	3.833,00	3.833,00	3.833,00	3.833,00	3.833,00	3.833,00	3.833,00	3.837,00
Transferências de Estados destinadas à Assistência Social -	35.000,00	2.917,00	2.917,00	2.917,00	2.917,00	2.917,00	2.917,00	2.917,00	2.917,00	2.917,00	2.917,00	2.917,00	2.913,00
Transferências de Recursos Destinadas a Programas de	35.000,00	2.917,00	2.917,00	2.917,00	2.917,00	2.917,00	2.917,00	2.917,00	2.917,00	2.917,00	2.917,00	2.917,00	2.913,00
Transferências de Recursos do Sistema Único de Saúde - SUS -	100.000,00	8.333,00	8.333,00	8.333,00	8.333,00	8.333,00	8.333,00	8.333,00	8.333,00	8.333,00	8.333,00	8.333,00	8.337,00
Transferências dos Estados e do Distrito Federal e de suas	51.000,00	4.250,00	4.250,00	4.250,00	4.250,00	4.250,00	4.250,00	4.250,00	4.250,00	4.250,00	4.250,00	4.250,00	4.250,00
TRANSFERÊNCIAS INTRAGOVERNAMENTAIS	41.826.709,80	3.485.560,00	3.485.560,00	3.485.560,00	3.485.560,00	3.485.560,00	3.485.560,00	3.485.560,00	3.485.560,00	3.485.560,00	3.485.560,00	3.485.560,00	3.485.540,80
Agências Comunitárias de Saúde	500.000,00	41.667,00	41.667,00	41.667,00	41.667,00	41.667,00	41.667,00	41.667,00	41.667,00	41.667,00	41.667,00	41.667,00	41.663,00
Coronavírus (COVID-19) - SAPS - Enfrentamento da Emergência	50.000,00	4.167,00	4.167,00	4.167,00	4.167,00	4.167,00	4.167,00	4.167,00	4.167,00	4.167,00	4.167,00	4.167,00	4.163,00
Cota-Parte da Compensação Financeira pela Exploração de	1.000,00	83,00	83,00	83,00	83,00	83,00	83,00	83,00	83,00	83,00	83,00	83,00	87,00
Cota-Parte da Compensação Financeira pela Exploração de	14.168,00	1.181,00	1.181,00	1.181,00	1.181,00	1.181,00	1.181,00	1.181,00	1.181,00	1.181,00	1.181,00	1.181,00	1.177,00
Cota-Parte do Fundo de Participação dos Municípios - 1% Cota	1.300.000,00	108.333,00	108.333,00	108.333,00	108.333,00	108.333,00	108.333,00	108.333,00	108.333,00	108.333,00	108.333,00	108.333,00	108.337,00
Cota-Parte do Fundo de Participação dos Municípios - Cota	25.700.000,00	2.141.667,00	2.141.667,00	2.141.667,00	2.141.667,00	2.141.667,00	2.141.667,00	2.141.667,00	2.141.667,00	2.141.667,00	2.141.667,00	2.141.667,00	2.141.663,00
Cota-Parte do Fundo de Participação dos Municípios - Cotas	1.400.000,00	116.667,00	116.667,00	116.667,00	116.667,00	116.667,00	116.667,00	116.667,00	116.667,00	116.667,00	116.667,00	116.667,00	116.663,00
Cota-Parte do Fundo Especial do Petróleo - FEP - Principal	351.624,00	29.302,00	29.302,00	29.302,00	29.302,00	29.302,00	29.302,00	29.302,00	29.302,00	29.302,00	29.302,00	29.302,00	29.302,00
Cota-Parte do Imposto Sobre a Propriedade Territorial Rural -	16.000,00	1.333,00	1.333,00	1.333,00	1.333,00	1.333,00	1.333,00	1.333,00	1.333,00	1.333,00	1.333,00	1.333,00	1.337,00
Incentivo para Ações Estratégicas	50.000,00	4.167,00	4.167,00	4.167,00	4.167,00	4.167,00	4.167,00	4.167,00	4.167,00	4.167,00	4.167,00	4.167,00	4.163,00
Outras Receitas da Atenção Especializada	10.000,00	833,00	833,00	833,00	833,00	833,00	833,00	833,00	833,00	833,00	833,00	833,00	837,00
Outras Receitas da Atenção Primária	10.000,00	833,00	833,00	833,00	833,00	833,00	833,00	833,00	833,00	833,00	833,00	833,00	837,00
Outras Receitas da Assistência Farmacêutica	50.000,00	4.167,00	4.167,00	4.167,00	4.167,00	4.167,00	4.167,00	4.167,00	4.167,00	4.167,00	4.167,00	4.167,00	4.163,00
Outras Transferências de Convênios da União e de Suas	100.000,00	8.333,00	8.333,00	8.333,00	8.333,00	8.333,00	8.333,00	8.333,00	8.333,00	8.333,00	8.333,00	8.333,00	8.337,00
Outras Transferências de Recursos do Sistema Único de Saúde	100.000,00	8.333,00	8.333,00	8.333,00	8.333,00	8.333,00	8.333,00	8.333,00	8.333,00	8.333,00	8.333,00	8.333,00	8.337,00
Serviços de Atendimento Móvel as Urgências - SAMU	50.000,00	4.167,00	4.167,00	4.167,00	4.167,00	4.167,00	4.167,00	4.167,00	4.167,00	4.167,00	4.167,00	4.167,00	4.163,00
Transferências de Convênios da União Destinadas a Programas	100.000,00	8.333,00	8.333,00	8.333,00	8.333,00	8.333,00	8.333,00	8.333,00	8.333,00	8.333,00	8.333,00	8.333,00	8.337,00
Transferências de Convênios da União Destinadas a Programas	150.000,00	12.500,00	12.500,00	12.500,00	12.500,00	12.500,00	12.500,00	12.500,00	12.500,00	12.500,00	12.500,00	12.500,00	12.500,00
Transferências de Convênios da União Destinadas a Programas	56.000,00	4.667,00	4.667,00	4.667,00	4.667,00	4.667,00	4.667,00	4.667,00	4.667,00	4.667,00	4.667,00	4.667,00	4.663,00

Prefeitura Municipal de Ibipeba

Janeiro / 2023
Exercício de 2023

Programação Financeira



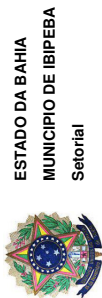
ESTADO DA BAHIA
MUNICIPIO DE IBIPEBA
Setorial

Receitas - Categorias Econômicas Fontes	LOA	Jan/20	Fev/20	Março	Abril	Mai	Junho	Julho	Agosto	Setembro	Outubro	Novembro	Dezembro
Transferências de Convênio da União Destinadas a Programas	100.000,00	8.333,00	8.333,00	8.333,00	8.333,00	8.333,00	8.333,00	8.333,00	8.333,00	8.333,00	8.333,00	8.333,00	8.337,00
Transferências de Convênio da União e de Suas Entidades -	20.000,00	1.667,00	1.667,00	1.667,00	1.667,00	1.667,00	1.667,00	1.667,00	1.667,00	1.667,00	1.667,00	1.667,00	1.663,00
Transferências de Convênio da União e de Suas Entidades -	150.000,00	12.500,00	12.500,00	12.500,00	12.500,00	12.500,00	12.500,00	12.500,00	12.500,00	12.500,00	12.500,00	12.500,00	12.500,00
Transferências de Convênio da União para o Sistema Único de	30.000,00	2.500,00	2.500,00	2.500,00	2.500,00	2.500,00	2.500,00	2.500,00	2.500,00	2.500,00	2.500,00	2.500,00	2.500,00
Transferências Decorrentes de Decisão Judicial (precatórios)	176.456,00	14.705,00	14.705,00	14.705,00	14.705,00	14.705,00	14.705,00	14.705,00	14.705,00	14.705,00	14.705,00	14.705,00	14.701,00
Transferências de Recursos de Complementação da União ao	3.000.000,00	250.000,00	250.000,00	250.000,00	250.000,00	250.000,00	250.000,00	250.000,00	250.000,00	250.000,00	250.000,00	250.000,00	250.000,00
Transferências de Recursos de Complementação da União ao	300.000,00	25.000,00	25.000,00	25.000,00	25.000,00	25.000,00	25.000,00	25.000,00	25.000,00	25.000,00	25.000,00	25.000,00	25.000,00
Transferências de Recursos de Complementação da União ao	1.900.000,00	158.333,00	158.333,00	158.333,00	158.333,00	158.333,00	158.333,00	158.333,00	158.333,00	158.333,00	158.333,00	158.333,00	158.337,00
Transferências de Recursos do Bloco de Estruturação da Rede	81.200,00	6.767,00	6.767,00	6.767,00	6.767,00	6.767,00	6.767,00	6.767,00	6.767,00	6.767,00	6.767,00	6.767,00	6.763,00
Transferências de Recursos do Bloco de Estruturação da Rede	54.000,00	4.500,00	4.500,00	4.500,00	4.500,00	4.500,00	4.500,00	4.500,00	4.500,00	4.500,00	4.500,00	4.500,00	4.500,00
Transferências de Recursos do Bloco de Estruturação da Rede	140.000,00	11.667,00	11.667,00	11.667,00	11.667,00	11.667,00	11.667,00	11.667,00	11.667,00	11.667,00	11.667,00	11.667,00	11.663,00
Transferências de Recursos do Bloco de Estruturação da Rede	210.000,00	17.500,00	17.500,00	17.500,00	17.500,00	17.500,00	17.500,00	17.500,00	17.500,00	17.500,00	17.500,00	17.500,00	17.500,00
Transferências de Recursos do Bloco de Manutenção das Ações	70.000,00	5.833,00	5.833,00	5.833,00	5.833,00	5.833,00	5.833,00	5.833,00	5.833,00	5.833,00	5.833,00	5.833,00	5.837,00
Transferências de Recursos do Bloco de Manutenção das Ações	200.000,00	16.667,00	16.667,00	16.667,00	16.667,00	16.667,00	16.667,00	16.667,00	16.667,00	16.667,00	16.667,00	16.667,00	16.663,00
Transferências de Recursos do Bloco de Manutenção das Ações	3.430.000,00	285.833,00	285.833,00	285.833,00	285.833,00	285.833,00	285.833,00	285.833,00	285.833,00	285.833,00	285.833,00	285.833,00	285.837,00
Transferências de Recursos do Bloco de Manutenção das Ações	250.000,00	20.833,00	20.833,00	20.833,00	20.833,00	20.833,00	20.833,00	20.833,00	20.833,00	20.833,00	20.833,00	20.833,00	20.837,00
Transferências de Recursos do Bloco de Manutenção das Ações	158.480,00	13.207,00	13.207,00	13.207,00	13.207,00	13.207,00	13.207,00	13.207,00	13.207,00	13.207,00	13.207,00	13.207,00	13.203,00
Transferências de Recursos do Fundo Nacional de Assistência	320.000,00	26.667,00	26.667,00	26.667,00	26.667,00	26.667,00	26.667,00	26.667,00	26.667,00	26.667,00	26.667,00	26.667,00	26.663,00
Transferências Diretas do FNDSE referentes ao Programa	24.472,00	2.039,00	2.039,00	2.039,00	2.039,00	2.039,00	2.039,00	2.039,00	2.039,00	2.039,00	2.039,00	2.039,00	2.043,00
Transferências do Salário Educação - Principal	496.507,20	41.376,00	41.376,00	41.376,00	41.376,00	41.376,00	41.376,00	41.376,00	41.376,00	41.376,00	41.376,00	41.376,00	41.371,20
Transferências Financeiras do CNIS - Desoneração - L.C. Nº	20.577,60	1.715,00	1.715,00	1.715,00	1.715,00	1.715,00	1.715,00	1.715,00	1.715,00	1.715,00	1.715,00	1.715,00	1.712,60
Transferências referentes ao Programa de Apoio aos Sistemas	11.200,00	933,00	933,00	933,00	933,00	933,00	933,00	933,00	933,00	933,00	933,00	933,00	937,00
Transferências referentes ao Programa Nacional de	462.392,00	38.533,00	38.533,00	38.533,00	38.533,00	38.533,00	38.533,00	38.533,00	38.533,00	38.533,00	38.533,00	38.533,00	38.529,00
Transferências referentes ao Programa Nacional de Apoio ao	302.624,00	25.219,00	25.219,00	25.219,00	25.219,00	25.219,00	25.219,00	25.219,00	25.219,00	25.219,00	25.219,00	25.219,00	25.215,00
Tributária	5.944.336,00	495.357,00	495.357,00	495.357,00	495.357,00	495.357,00	495.357,00	495.357,00	495.357,00	495.357,00	495.357,00	495.357,00	495.411,00
Contribuição de Melhoria	55.000,00	4.582,00	4.582,00	4.582,00	4.582,00	4.582,00	4.582,00	4.582,00	4.582,00	4.582,00	4.582,00	4.582,00	4.588,00
Contribuição de Melhoria para Expansão da Rede de Água	1.000,00	83,00	83,00	83,00	83,00	83,00	83,00	83,00	83,00	83,00	83,00	83,00	87,00
Contribuição de Melhoria para Expansão da Rede de Água	1.000,00	83,00	83,00	83,00	83,00	83,00	83,00	83,00	83,00	83,00	83,00	83,00	87,00
Contribuição de Melhoria para Expansão da Rede de Água	1.000,00	83,00	83,00	83,00	83,00	83,00	83,00	83,00	83,00	83,00	83,00	83,00	87,00
Contribuição de Melhoria para Expansão da Rede de Água	1.000,00	83,00	83,00	83,00	83,00	83,00	83,00	83,00	83,00	83,00	83,00	83,00	87,00
Contribuição de Melhoria para Pavimentação e Obras	50.000,00	4.167,00	4.167,00	4.167,00	4.167,00	4.167,00	4.167,00	4.167,00	4.167,00	4.167,00	4.167,00	4.167,00	4.163,00
Impostos	5.532.114,00	461.008,00	461.008,00	461.008,00	461.008,00	461.008,00	461.008,00	461.008,00	461.008,00	461.008,00	461.008,00	461.008,00	461.026,00
Imposto sobre a Propriedade Predial e Territorial Urbana -	154.560,00	12.880,00	12.880,00	12.880,00	12.880,00	12.880,00	12.880,00	12.880,00	12.880,00	12.880,00	12.880,00	12.880,00	12.880,00
Imposto sobre a Propriedade Predial e Territorial Urbana - Juros	3.864,00	322,00	322,00	322,00	322,00	322,00	322,00	322,00	322,00	322,00	322,00	322,00	322,00
Imposto sobre a Propriedade Predial e Territorial Urbana - Juros	2.576,00	215,00	215,00	215,00	215,00	215,00	215,00	215,00	215,00	215,00	215,00	215,00	211,00
Imposto sobre a Propriedade Predial e Territorial Urbana -	5.152,00	429,00	429,00	429,00	429,00	429,00	429,00	429,00	429,00	429,00	429,00	429,00	433,00
Imposto sobre a Propriedade Predial e Territorial Urbana -	5.152,00	429,00	429,00	429,00	429,00	429,00	429,00	429,00	429,00	429,00	429,00	429,00	433,00
Imposto sobre a Propriedade Predial e Territorial Urbana -	5.152,00	429,00	429,00	429,00	429,00	429,00	429,00	429,00	429,00	429,00	429,00	429,00	433,00
Imposto sobre a Propriedade Predial e Territorial Urbana -	3.864,00	322,00	322,00	322,00	322,00	322,00	322,00	322,00	322,00	322,00	322,00	322,00	322,00
Imposto sobre a Propriedade Predial e Territorial Urbana -	135.240,00	11.270,00	11.270,00	11.270,00	11.270,00	11.270,00	11.270,00	11.270,00	11.270,00	11.270,00	11.270,00	11.270,00	11.270,00

Prefeitura Municipal de Ibipeba

Janeiro / 2023
Exercício de 2023

Programação Financeira



ESTADO DA BAHIA
MUNICÍPIO DE IBIPEBA
Setorial

Recultas - Categorias Econômicas Fontes	LOA	Jan/20	Fev/20	Março	Abril	Mai	Junho	Julho	Agosto	Setembro	Outubro	Novembro	Dezembro
Imposto sobre a Renda de Pessoa Física - IRPF - Dívida Ativa	2.500,00	208,00	208,00	208,00	208,00	208,00	208,00	208,00	208,00	208,00	208,00	208,00	212,00
Imposto sobre a Renda de Pessoa Física - IRPF - Dívida Ativa -	2.576,00	215,00	215,00	215,00	215,00	215,00	215,00	215,00	215,00	215,00	215,00	215,00	211,00
Imposto sobre a Renda de Pessoa Física - IRPF - Juros de Mora	2.650,00	221,00	221,00	221,00	221,00	221,00	221,00	221,00	221,00	221,00	221,00	221,00	219,00
Imposto sobre a Renda de Pessoa Física - IRPF - Multas	2.600,00	217,00	217,00	217,00	217,00	217,00	217,00	217,00	217,00	217,00	217,00	217,00	213,00
Imposto sobre a Renda de Pessoa Física - IRPF - Multas e Juros	2.500,00	208,00	208,00	208,00	208,00	208,00	208,00	208,00	208,00	208,00	208,00	208,00	212,00
Imposto sobre a Renda de Pessoa Física - IRPF - Principal	980.000,00	81.667,00	81.667,00	81.667,00	81.667,00	81.667,00	81.667,00	81.667,00	81.667,00	81.667,00	81.667,00	81.667,00	81.663,00
Imposto sobre Serviços de Qualquer Natureza - ISSQN - Dívida	4.500,00	375,00	375,00	375,00	375,00	375,00	375,00	375,00	375,00	375,00	375,00	375,00	375,00
Imposto sobre Serviços de Qualquer Natureza - ISSQN - Juros	2.800,00	233,00	233,00	233,00	233,00	233,00	233,00	233,00	233,00	233,00	233,00	233,00	237,00
Imposto sobre Serviços de Qualquer Natureza - ISSQN - Juros da	1.932,00	161,00	161,00	161,00	161,00	161,00	161,00	161,00	161,00	161,00	161,00	161,00	161,00
Imposto sobre Serviços de Qualquer Natureza - ISSQN - Multas	2.500,00	208,00	208,00	208,00	208,00	208,00	208,00	208,00	208,00	208,00	208,00	208,00	212,00
Imposto sobre Serviços de Qualquer Natureza - ISSQN - Multas	2.600,00	217,00	217,00	217,00	217,00	217,00	217,00	217,00	217,00	217,00	217,00	217,00	213,00
Imposto sobre Serviços de Qualquer Natureza - ISSQN - Multas	4.000,00	333,00	333,00	333,00	333,00	333,00	333,00	333,00	333,00	333,00	333,00	333,00	337,00
Imposto sobre Serviços de Qualquer Natureza - ISSQN - Multas	3.500,00	292,00	292,00	292,00	292,00	292,00	292,00	292,00	292,00	292,00	292,00	292,00	288,00
Imposto sobre Serviços de Qualquer Natureza - ISSQN -	4.100.000,00	341.667,00	341.667,00	341.667,00	341.667,00	341.667,00	341.667,00	341.667,00	341.667,00	341.667,00	341.667,00	341.667,00	341.663,00
Impostos sobre Transmissão Inter Vivos de Bens Imóveis e de	1.288,00	107,00	107,00	107,00	107,00	107,00	107,00	107,00	107,00	107,00	107,00	107,00	111,00
Impostos sobre Transmissão Inter Vivos de Bens Imóveis e de	1.288,00	107,00	107,00	107,00	107,00	107,00	107,00	107,00	107,00	107,00	107,00	107,00	111,00
Impostos sobre Transmissão Inter Vivos de Bens Imóveis e de	1.288,00	107,00	107,00	107,00	107,00	107,00	107,00	107,00	107,00	107,00	107,00	107,00	111,00
Impostos sobre Transmissão Inter Vivos de Bens Imóveis e de	1.288,00	107,00	107,00	107,00	107,00	107,00	107,00	107,00	107,00	107,00	107,00	107,00	111,00
Impostos sobre Transmissão Inter Vivos de Bens Imóveis e de	1.288,00	107,00	107,00	107,00	107,00	107,00	107,00	107,00	107,00	107,00	107,00	107,00	111,00
Impostos sobre Transmissão Inter Vivos de Bens Imóveis e de	1.288,00	107,00	107,00	107,00	107,00	107,00	107,00	107,00	107,00	107,00	107,00	107,00	111,00
Impostos sobre Transmissão Inter Vivos de Bens Imóveis e de	15.456,00	1.288,00	1.288,00	1.288,00	1.288,00	1.288,00	1.288,00	1.288,00	1.288,00	1.288,00	1.288,00	1.288,00	1.288,00
Impostos sobre Transmissão Inter Vivos de Bens Imóveis e de	80.000,00	6.667,00	6.667,00	6.667,00	6.667,00	6.667,00	6.667,00	6.667,00	6.667,00	6.667,00	6.667,00	6.667,00	6.663,00
Outros Impostos - Principal	357.224,00	29.767,00	29.767,00	29.767,00	29.767,00	29.767,00	29.767,00	29.767,00	29.767,00	29.767,00	29.767,00	29.767,00	29.787,00
Taxas													
Taxa de Controle e Fiscalização Ambiental - Dívida Ativa	1.288,00	107,00	107,00	107,00	107,00	107,00	107,00	107,00	107,00	107,00	107,00	107,00	111,00
Taxa de Controle e Fiscalização Ambiental - Multas e Juros de	1.288,00	107,00	107,00	107,00	107,00	107,00	107,00	107,00	107,00	107,00	107,00	107,00	111,00
Taxa de Controle e Fiscalização Ambiental - Principal	3.864,00	322,00	322,00	322,00	322,00	322,00	322,00	322,00	322,00	322,00	322,00	322,00	322,00
Taxa de Fiscalização de Vigilância Sanitária - Dívida Ativa	1.680,00	140,00	140,00	140,00	140,00	140,00	140,00	140,00	140,00	140,00	140,00	140,00	140,00
Taxa de Fiscalização de Vigilância Sanitária - Multas e Juros	2.240,00	187,00	187,00	187,00	187,00	187,00	187,00	187,00	187,00	187,00	187,00	187,00	183,00
Taxa de Fiscalização de Vigilância Sanitária - Multas e Juros da	2.240,00	187,00	187,00	187,00	187,00	187,00	187,00	187,00	187,00	187,00	187,00	187,00	183,00
Taxa de Fiscalização de Vigilância Sanitária - Principal	4.480,00	373,00	373,00	373,00	373,00	373,00	373,00	373,00	373,00	373,00	373,00	373,00	377,00
Taxas de Inspeção, Controle e Fiscalização - Dívida Ativa	6.104,00	509,00	509,00	509,00	509,00	509,00	509,00	509,00	509,00	509,00	509,00	509,00	505,00
Taxas de Inspeção, Controle e Fiscalização - Juros	2.968,00	238,00	238,00	238,00	238,00	238,00	238,00	238,00	238,00	238,00	238,00	238,00	238,00
Taxas de Inspeção, Controle e Fiscalização - Multas	2.576,00	215,00	215,00	215,00	215,00	215,00	215,00	215,00	215,00	215,00	215,00	215,00	211,00
Taxas de Inspeção, Controle e Fiscalização - Multas da Dívida	2.856,00	238,00	238,00	238,00	238,00	238,00	238,00	238,00	238,00	238,00	238,00	238,00	238,00
Taxas de Inspeção, Controle e Fiscalização - Multas e Juros	7.224,00	602,00	602,00	602,00	602,00	602,00	602,00	602,00	602,00	602,00	602,00	602,00	602,00
Taxas de Inspeção, Controle e Fiscalização - Multas e Juros da	6.440,00	537,00	537,00	537,00	537,00	537,00	537,00	537,00	537,00	537,00	537,00	537,00	533,00
Taxas de Inspeção, Controle e Fiscalização - Principal	280.000,00	23.333,00	23.333,00	23.333,00	23.333,00	23.333,00	23.333,00	23.333,00	23.333,00	23.333,00	23.333,00	23.333,00	23.337,00
Taxas pela Prestação de Serviços em Geral - Dívida Ativa	2.240,00	187,00	187,00	187,00	187,00	187,00	187,00	187,00	187,00	187,00	187,00	187,00	183,00
Taxas pela Prestação de Serviços em Geral - Juros de Mora	1.120,00	93,00	93,00	93,00	93,00	93,00	93,00	93,00	93,00	93,00	93,00	93,00	97,00
Taxas pela Prestação de Serviços em Geral - Juros de Mora da	1.120,00	93,00	93,00	93,00	93,00	93,00	93,00	93,00	93,00	93,00	93,00	93,00	97,00

Prefeitura Municipal de Ibipeba

Janeiro / 2023
Exercício de 2023

ESTADO DA BAHIA
MUNICÍPIO DE IBIPEBA
Setorial



Recostas - Categorias Econômicas Fontes	LOA	Programação Financeira													
		Jan	Fev	Mar	Abr	Mai	Jun	Jul	Ag	Sep	Out	Nov	Dez		
Taxa pela Prestação de Serviços em Geral - Multas	1.120,00	93,00	93,00	93,00	93,00	93,00	93,00	93,00	93,00	93,00	93,00	93,00	93,00	93,00	97,00
Taxa pela Prestação de Serviços em Geral - Multas da Dívida	1.120,00	93,00	93,00	93,00	93,00	93,00	93,00	93,00	93,00	93,00	93,00	93,00	93,00	93,00	97,00
Taxa pela Prestação de Serviços em Geral - Multas e Juros de	3.560,00	280,00	280,00	280,00	280,00	280,00	280,00	280,00	280,00	280,00	280,00	280,00	280,00	280,00	280,00
Taxa pela Prestação de Serviços em Geral - Multas e Juros de	1.120,00	93,00	93,00	93,00	93,00	93,00	93,00	93,00	93,00	93,00	93,00	93,00	93,00	93,00	97,00
Taxa pela Prestação de Serviços - Principal	17.920,00	1.493,00	1.493,00	1.493,00	1.493,00	1.493,00	1.493,00	1.493,00	1.493,00	1.493,00	1.493,00	1.493,00	1.493,00	1.493,00	1.497,00
Receita de Capital	2.529.607,90	210.800,00	210.800,00	210.800,00	210.800,00	210.800,00	210.800,00	210.800,00	210.800,00	210.800,00	210.800,00	210.800,00	210.800,00	210.800,00	210.807,90
Alienacoes de Bens	70.000,00	5.833,00	5.833,00	5.833,00	5.833,00	5.833,00	5.833,00	5.833,00	5.833,00	5.833,00	5.833,00	5.833,00	5.833,00	5.833,00	5.837,00
Alienação de Bens Imóveis	40.000,00	3.333,00	3.333,00	3.333,00	3.333,00	3.333,00	3.333,00	3.333,00	3.333,00	3.333,00	3.333,00	3.333,00	3.333,00	3.333,00	3.337,00
Alienação de Bens Móveis - Principal	40.000,00	3.333,00	3.333,00	3.333,00	3.333,00	3.333,00	3.333,00	3.333,00	3.333,00	3.333,00	3.333,00	3.333,00	3.333,00	3.333,00	3.337,00
alienação de bens móveis	30.000,00	2.500,00	2.500,00	2.500,00	2.500,00	2.500,00	2.500,00	2.500,00	2.500,00	2.500,00	2.500,00	2.500,00	2.500,00	2.500,00	2.500,00
Alienação de Bens Móveis e Semovientes - Principal	30.000,00	2.500,00	2.500,00	2.500,00	2.500,00	2.500,00	2.500,00	2.500,00	2.500,00	2.500,00	2.500,00	2.500,00	2.500,00	2.500,00	2.500,00
Operações de Crédito	300.000,00	25.000,00	25.000,00	25.000,00	25.000,00	25.000,00	25.000,00	25.000,00	25.000,00	25.000,00	25.000,00	25.000,00	25.000,00	25.000,00	25.000,00
Operações de Crédito Internas	300.000,00	25.000,00	25.000,00	25.000,00	25.000,00	25.000,00	25.000,00	25.000,00	25.000,00	25.000,00	25.000,00	25.000,00	25.000,00	25.000,00	25.000,00
Outras Operações de Crédito - Mercado Interno - Principal	300.000,00	25.000,00	25.000,00	25.000,00	25.000,00	25.000,00	25.000,00	25.000,00	25.000,00	25.000,00	25.000,00	25.000,00	25.000,00	25.000,00	25.000,00
Transferências de Capital	2.159.607,90	179.967,00	179.967,00	179.967,00	179.967,00	179.967,00	179.967,00	179.967,00	179.967,00	179.967,00	179.967,00	179.967,00	179.967,00	179.967,00	179.970,90
Transferências Intergovernamentais	600.000,00	49.999,00	49.999,00	49.999,00	49.999,00	49.999,00	49.999,00	49.999,00	49.999,00	49.999,00	49.999,00	49.999,00	49.999,00	49.999,00	50.011,00
Transferências de Convênios dos Estados destinadas a	100.000,00	8.333,00	8.333,00	8.333,00	8.333,00	8.333,00	8.333,00	8.333,00	8.333,00	8.333,00	8.333,00	8.333,00	8.333,00	8.333,00	8.337,00
Transferências de Convênios dos Estados e DF e de Suas	100.000,00	8.333,00	8.333,00	8.333,00	8.333,00	8.333,00	8.333,00	8.333,00	8.333,00	8.333,00	8.333,00	8.333,00	8.333,00	8.333,00	8.337,00
Transferências de Convênios dos Estados e DF de Suas	400.000,00	33.333,00	33.333,00	33.333,00	33.333,00	33.333,00	33.333,00	33.333,00	33.333,00	33.333,00	33.333,00	33.333,00	33.333,00	33.333,00	33.337,00
TRANSFERÊNCIAS INTRAGOVERNAMENTAIS	1.559.607,90	129.968,00	129.968,00	129.968,00	129.968,00	129.968,00	129.968,00	129.968,00	129.968,00	129.968,00	129.968,00	129.968,00	129.968,00	129.968,00	129.959,90
Transferências de Convênios da União destinadas a Programas	132.000,00	11.000,00	11.000,00	11.000,00	11.000,00	11.000,00	11.000,00	11.000,00	11.000,00	11.000,00	11.000,00	11.000,00	11.000,00	11.000,00	11.000,00
Transferências de Convênios da União destinadas a Programas	150.607,90	12.551,00	12.551,00	12.551,00	12.551,00	12.551,00	12.551,00	12.551,00	12.551,00	12.551,00	12.551,00	12.551,00	12.551,00	12.551,00	12.546,90
Transferências de Convênios da União destinadas a Programas	171.000,00	14.250,00	14.250,00	14.250,00	14.250,00	14.250,00	14.250,00	14.250,00	14.250,00	14.250,00	14.250,00	14.250,00	14.250,00	14.250,00	14.250,00
Transferências de Convênios da União destinadas a Programas	150.000,00	12.500,00	12.500,00	12.500,00	12.500,00	12.500,00	12.500,00	12.500,00	12.500,00	12.500,00	12.500,00	12.500,00	12.500,00	12.500,00	12.500,00
Transferências de Convênios da União e de suas Entidades -	30.000,00	2.500,00	2.500,00	2.500,00	2.500,00	2.500,00	2.500,00	2.500,00	2.500,00	2.500,00	2.500,00	2.500,00	2.500,00	2.500,00	2.500,00
Transferências de Convênios da União e de suas Entidades -	650.000,00	54.167,00	54.167,00	54.167,00	54.167,00	54.167,00	54.167,00	54.167,00	54.167,00	54.167,00	54.167,00	54.167,00	54.167,00	54.167,00	54.163,00
Transferências de Convênios da União para o Sistema Único de	36.000,00	3.000,00	3.000,00	3.000,00	3.000,00	3.000,00	3.000,00	3.000,00	3.000,00	3.000,00	3.000,00	3.000,00	3.000,00	3.000,00	3.000,00
Transferências de Recursos do Bloco de Manutenção das Ações	200.000,00	16.667,00	16.667,00	16.667,00	16.667,00	16.667,00	16.667,00	16.667,00	16.667,00	16.667,00	16.667,00	16.667,00	16.667,00	16.667,00	16.663,00
Transferências de Recursos do Bloco de Manutenção das Ações	40.000,00	3.333,00	3.333,00	3.333,00	3.333,00	3.333,00	3.333,00	3.333,00	3.333,00	3.333,00	3.333,00	3.333,00	3.333,00	3.333,00	3.337,00
RECEITA TOTAL	70.081.187,50	5.858.375,00	5.858.375,00	5.858.375,00	5.858.375,00	5.858.375,00	5.858.375,00	5.858.375,00	5.858.375,00	5.858.375,00	5.858.375,00	5.858.375,00	5.858.375,00	5.858.375,00	5.858.446,50

[2912400-99999-GovNet by Link3 Versão:2023012922H] SIAFIC do MUNICÍPIO DE IBIPEBA

Pag: 6 / 6

Prefeitura Municipal de Ibipeba

Janeiro / 2023
Exercício de 2023

Programação Financeira Bimestral

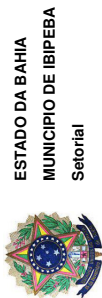
Recultas - Categorias Econômicas Fontes	LOA	Programação Financeira Bimestral				
		1o Bimestre	2o Bimestre	3o Bimestre	4o Bimestre	5o Bimestre
Reculta Corrente	67.551.579,80	11.295.150,00	11.295.150,00	11.295.150,00	11.295.150,00	11.295.150,00
Outras Recultas Correntes	89.800,00	14.968,00	14.968,00	14.968,00	14.968,00	14.968,00
Indenizações e Restituições	53.400,00	8.900,00	8.900,00	8.900,00	8.900,00	8.900,00
Indenizações por Danos Causados ao Patrimônio Público -	3.000,00	500,00	500,00	500,00	500,00	500,00
Indenizações por Danos Causados ao Patrimônio Público -	3.000,00	500,00	500,00	500,00	500,00	500,00
Indenizações por Danos Causados ao Patrimônio Público -	21.000,00	3.500,00	3.500,00	3.500,00	3.500,00	3.500,00
Indenizações por Danos Causados ao Patrimônio Público -	2.000,00	334,00	334,00	334,00	334,00	334,00
Outras Restituições - Principal	1.000,00	166,00	166,00	166,00	166,00	166,00
Outras Restituições - Principal	1.000,00	166,00	166,00	166,00	166,00	166,00
Outros Ressarcimentos	5.600,00	934,00	934,00	934,00	934,00	934,00
Ressarcimentos Determinados pelo o Sistema de Controle	5.600,00	934,00	934,00	934,00	934,00	934,00
Ressarcimentos Determinados pelo TRIBUNAL DE CONTAS	11.200,00	1.866,00	1.866,00	1.866,00	1.866,00	1.866,00
Multas e Juros de Mora	36.400,00	6.068,00	6.068,00	6.068,00	6.068,00	6.068,00
Multas Administrativas por Danos Ambientais - Multas e Juros	3.864,00	644,00	644,00	644,00	644,00	644,00
Multas Administrativas por Danos Ambientais - Principal	3.864,00	644,00	644,00	644,00	644,00	644,00
Multas Aplicadas pelos Tribunais de Contas - Dívida Ativa	1.288,00	214,00	214,00	214,00	214,00	214,00
Multas Aplicadas pelos Tribunais de Contas - Juros	2.576,00	430,00	430,00	430,00	430,00	430,00
Multas Aplicadas pelos Tribunais de Contas - Multas	2.576,00	430,00	430,00	430,00	430,00	430,00
Multas Aplicadas pelos Tribunais de Contas - Multas e Juros	2.576,00	430,00	430,00	430,00	430,00	430,00
Multas Aplicadas pelos Tribunais de Contas - Principal	10.640,00	1.774,00	1.774,00	1.774,00	1.774,00	1.774,00
Multas e Juros Previstos em Contratos - Principal	9.016,00	1.502,00	1.502,00	1.502,00	1.502,00	1.502,00
Reculta Agropecuária	5.062,40	844,00	844,00	844,00	844,00	844,00
Reculta de Produção Vegetal	5.062,40	844,00	844,00	844,00	844,00	844,00
Reculta Agropecuária - Principal	5.062,40	844,00	844,00	844,00	844,00	844,00
Reculta de Serviços	113.067,20	18.842,00	18.842,00	18.842,00	18.842,00	18.842,00
Inscrição em Concursos e Processos Seletivos - Principal	113.067,20	18.842,00	18.842,00	18.842,00	18.842,00	18.842,00
Outros Serviços - Principal	10.035,20	1.672,00	1.672,00	1.672,00	1.672,00	1.672,00
Serviços de Registro, Análise e Controle da Saúde - Principal	7.728,00	1.288,00	1.288,00	1.288,00	1.288,00	1.288,00
Serviços de Transporte de Passageiros ou Mercadorias - Dívida	35.000,00	5.834,00	5.834,00	5.834,00	5.834,00	5.834,00
Serviços de Transporte de Passageiros ou Mercadorias - Dívida	1.288,00	214,00	214,00	214,00	214,00	214,00
Serviços de Transporte de Passageiros ou Mercadorias - Multas	1.288,00	214,00	214,00	214,00	214,00	214,00
Serviços de Transporte de Passageiros ou Mercadorias - Multas	1.288,00	214,00	214,00	214,00	214,00	214,00
Serviços de Transporte de Passageiros ou Mercadorias - Multas	1.288,00	214,00	214,00	214,00	214,00	214,00
Serviços de Transporte de Passageiros ou Mercadorias -	5.152,00	858,00	858,00	858,00	858,00	858,00
Serviços Hospitalares - Principal	50.000,00	8.334,00	8.334,00	8.334,00	8.334,00	8.334,00
Reculta Patrimonial	397.398,40	102.798,00	102.798,00	102.798,00	102.798,00	102.798,00
Recultas de Valores Mobiliários	381.942,40	100.226,00	100.226,00	100.226,00	100.226,00	100.226,00
Remuneração de Depósitos Bancários - Principal	1.000,00	166,00	166,00	166,00	166,00	166,00
Remuneração de Depósitos Bancários - Principal	1.000,00	500,00	500,00	500,00	500,00	500,00
Remuneração de Depósitos Bancários - Principal	1.344,00	224,00	224,00	224,00	224,00	224,00

[2912400:99999 GovNet by Link3 Versão:2023012922H] SIAFIC do MUNICÍPIO DE IBIPEBA

Pag: 1 / 6

Prefeitura Municipal de Ibipeba

Janeiro / 2023
Exercício de 2023



ESTADO DA BAHIA
MUNICÍPIO DE IBIPEBA
Setorial

Recultas - Categorias Econômicas - Fontes	LOA	Programação Financeira Bimestral					
		1o Bimestre	2o Bimestre	3o Bimestre	4o Bimestre	5o Bimestre	6o Bimestre
Remuneração de Depósitos Bancários - Principal	2.000,00	334,00	334,00	334,00	334,00	334,00	330,00
Remuneração de Depósitos Bancários - Principal	2.000,00	334,00	334,00	334,00	334,00	334,00	330,00
Remuneração de Depósitos Bancários - Principal	2.000,00	500,00	500,00	500,00	500,00	500,00	500,00
Remuneração de Depósitos Bancários - Principal	2.000,00	334,00	334,00	334,00	334,00	334,00	330,00
Remuneração de Depósitos Bancários - Principal	2.000,00	334,00	334,00	334,00	334,00	334,00	330,00
Remuneração de Depósitos Bancários - Principal	2.000,00	334,00	334,00	334,00	334,00	334,00	330,00
Remuneração de Depósitos Bancários - Principal	2.576,00	430,00	430,00	430,00	430,00	430,00	426,00
Remuneração de Depósitos Bancários - Principal	10.304,00	12.760,00	12.760,00	12.760,00	12.760,00	12.760,00	12.752,00
Remuneração de Depósitos Bancários - Principal	11.200,00	1.866,00	1.866,00	1.866,00	1.866,00	1.866,00	1.870,00
Remuneração de Depósitos Bancários - Principal	11.440,00	1.906,00	1.906,00	1.906,00	1.906,00	1.906,00	1.910,00
Remuneração de Depósitos Bancários - Principal	12.440,00	2.074,00	2.074,00	2.074,00	2.074,00	2.074,00	2.070,00
Remuneração de Depósitos Bancários - Principal	12.800,00	2.134,00	2.134,00	2.134,00	2.134,00	2.134,00	2.130,00
Remuneração de Depósitos Bancários - Principal	13.440,00	10.546,00	10.546,00	10.546,00	10.546,00	10.546,00	10.550,00
Remuneração de Depósitos Bancários - Principal	14.168,00	12.760,00	12.760,00	12.760,00	12.760,00	12.760,00	12.752,00
Remuneração de Depósitos Bancários - Principal	15.496,00	2.576,00	2.576,00	2.576,00	2.576,00	2.576,00	2.576,00
Remuneração de Depósitos Bancários - Principal	16.744,00	2.790,00	2.790,00	2.790,00	2.790,00	2.790,00	2.794,00
Remuneração de Depósitos Bancários - Principal	16.800,00	2.800,00	2.800,00	2.800,00	2.800,00	2.800,00	2.800,00
Remuneração de Depósitos Bancários - Principal	19.320,00	3.220,00	3.220,00	3.220,00	3.220,00	3.220,00	3.220,00
Remuneração de Depósitos Bancários - Principal	24.760,00	4.126,00	4.126,00	4.126,00	4.126,00	4.126,00	4.130,00
Remuneração de Depósitos Bancários - Principal	49.840,00	10.546,00	10.546,00	10.546,00	10.546,00	10.546,00	10.550,00
Remuneração de Depósitos Bancários - Principal	52.080,00	12.760,00	12.760,00	12.760,00	12.760,00	12.760,00	12.752,00
Remuneração de Depósitos Bancários - Principal	66.486,40	11.082,00	11.082,00	11.082,00	11.082,00	11.082,00	11.076,40
Receitas Imobiliárias	15.496,00	2.572,00	2.572,00	2.572,00	2.572,00	2.572,00	2.596,00
Aluguéis e Arrendamentos - Dívida Ativa	1.120,00	186,00	186,00	186,00	186,00	186,00	190,00
Aluguéis e Arrendamentos - Juros	1.120,00	186,00	186,00	186,00	186,00	186,00	190,00
Aluguéis e Arrendamentos - Juros da Dívida Ativa	1.120,00	186,00	186,00	186,00	186,00	186,00	190,00
Aluguéis e Arrendamentos - Multas	1.120,00	186,00	186,00	186,00	186,00	186,00	190,00
Aluguéis e Arrendamentos - Multas da Dívida Ativa	1.120,00	186,00	186,00	186,00	186,00	186,00	190,00
Aluguéis e Arrendamentos - Multas e Juros	1.120,00	186,00	186,00	186,00	186,00	186,00	190,00
Aluguéis e Arrendamentos - Multas e Juros da Dívida Ativa	1.120,00	186,00	186,00	186,00	186,00	186,00	190,00
Aluguéis e Arrendamentos - Principal	7.616,00	1.270,00	1.270,00	1.270,00	1.270,00	1.270,00	1.266,00
Recultas de Contribuição	301.212,80	50.200,00	50.200,00	50.200,00	50.200,00	50.200,00	50.212,80
Contribuições Econômicas	1.288,00	214,00	214,00	214,00	214,00	214,00	218,00
Outras Contribuições Econômicas - Não Arrecadadas e Não	1.288,00	214,00	214,00	214,00	214,00	214,00	218,00
Contribuição para o Custeio do Serviço de Iluminação Pública -	299.924,80	49.986,00	49.986,00	49.986,00	49.986,00	49.986,00	49.994,80
Contribuição para o Custeio do Serviço de Iluminação Pública -	1.288,00	214,00	214,00	214,00	214,00	214,00	218,00
Contribuição para o Custeio do Serviço de Iluminação Pública -	672,00	112,00	112,00	112,00	112,00	112,00	112,00
Contribuição para o Custeio do Serviço de Iluminação Pública -	784,00	130,00	130,00	130,00	130,00	130,00	134,00
Contribuição para o Custeio do Serviço de Iluminação Pública -	840,00	140,00	140,00	140,00	140,00	140,00	140,00
Contribuição para o Custeio do Serviço de Iluminação Pública -	1.288,00	214,00	214,00	214,00	214,00	214,00	218,00

Prefeitura Municipal de Ibipeba

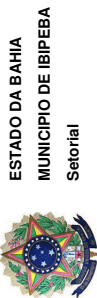
Janeiro / 2023
Exercício de 2023

Programação Financeira Bimestral

	LOA	1o Bimestre	2o Bimestre	3o Bimestre	4o Bimestre	5o Bimestre	6o Bimestre
Receitas - Categorias Econômicas Fontes							
Contribuição para o Custeio do Serviço de Iluminação Pública -	1.232,00	206,00	206,00	206,00	206,00	206,00	202,00
Contribuição para o Custeio do Serviço de Iluminação Pública -	293.820,80	48.970,00	48.970,00	48.970,00	48.970,00	48.970,00	48.970,00
Transferecias Correntes	60.700.700,80	10.116.784,00	10.116.784,00	10.116.784,00	10.116.784,00	10.116.784,00	10.116.780,80
Transferecias De Pressaos	11.600.000,00	1.933.334,00	1.933.334,00	1.933.334,00	1.933.334,00	1.933.334,00	1.933.330,00
Transferecias de Recursos do Fundo de Manutencao e	11.600.000,00	1.933.334,00	1.933.334,00	1.933.334,00	1.933.334,00	1.933.334,00	1.933.330,00
Transferecias do Exterior	15.000,00	2.500,00	2.500,00	2.500,00	2.500,00	2.500,00	2.500,00
Transferecias de Instituicoes Privadas - Principal	15.000,00	2.500,00	2.500,00	2.500,00	2.500,00	2.500,00	2.500,00
Transferecias Intergovernamentais	7.259.000,00	1.209.830,00	1.209.830,00	1.209.830,00	1.209.830,00	1.209.830,00	1.209.850,00
Cota-Parte da Contribuicao de Intervencao no Dominio	50.000,00	8.334,00	8.334,00	8.334,00	8.334,00	8.334,00	8.330,00
Cota-Parte do ICMS - Principal	6.100.000,00	1.016.666,00	1.016.666,00	1.016.666,00	1.016.666,00	1.016.666,00	1.016.670,00
Cota-Parte do IPVA - Principal	42.000,00	7.000,00	7.000,00	7.000,00	7.000,00	7.000,00	7.000,00
Outras Transferecia de Recursos do Estado para Programas de	370.000,00	61.666,00	61.666,00	61.666,00	61.666,00	61.666,00	61.670,00
Transferecias de Convênios dos Estados Destinadas a	100.000,00	16.666,00	16.666,00	16.666,00	16.666,00	16.666,00	16.670,00
Transferecias de Convênios dos Estados e DF e de Suas	100.000,00	16.666,00	16.666,00	16.666,00	16.666,00	16.666,00	16.670,00
Transferecias de Convênios dos Estados e DF para o Sistema	10.000,00	1.666,00	1.666,00	1.666,00	1.666,00	1.666,00	1.670,00
Transferecias de Convênios dos Estados e DF para o Sistema	220.000,00	36.666,00	36.666,00	36.666,00	36.666,00	36.666,00	36.670,00
Transferecias de Estados Destinadas à Assistencia Social -	46.000,00	7.666,00	7.666,00	7.666,00	7.666,00	7.666,00	7.670,00
Transferecias de Recursos Destinadas a Programas de	35.000,00	5.834,00	5.834,00	5.834,00	5.834,00	5.834,00	5.830,00
Transferecias de Recursos do Sistema Único de Saúde - SUS -	35.000,00	5.834,00	5.834,00	5.834,00	5.834,00	5.834,00	5.830,00
Transferecias de Recursos do Sistema Único de Saúde - SUS -	100.000,00	16.666,00	16.666,00	16.666,00	16.666,00	16.666,00	16.670,00
Transferecias dos Estados e do Distrito Federal e de suas	51.000,00	8.500,00	8.500,00	8.500,00	8.500,00	8.500,00	8.500,00
TRANSFERENCIAS INTRAGOVERNAMENTAIS	41.826.700,80	6.971.120,00	6.971.120,00	6.971.120,00	6.971.120,00	6.971.120,00	6.971.100,80
Agentes Comunitarios de Saude	500.000,00	83.334,00	83.334,00	83.334,00	83.334,00	83.334,00	83.330,00
Coronavirus (COVID-19) - SAPS - Enfrateamento da Emergencia	50.000,00	8.334,00	8.334,00	8.334,00	8.334,00	8.334,00	8.330,00
Cota-Parte da Compensacao Financeira pela Exploracao de	1.000,00	166,00	166,00	166,00	166,00	166,00	170,00
Cota-Parte da Compensacao Financeira pela Exploracao de	14.168,00	2.362,00	2.362,00	2.362,00	2.362,00	2.362,00	2.368,00
Cota-Parte do Fundo de Participacao dos Municipios - 1% Cota	1.300.000,00	216.666,00	216.666,00	216.666,00	216.666,00	216.666,00	216.670,00
Cota-Parte do Fundo de Participacao dos Municipios - Cota	25.700.000,00	4.283.334,00	4.283.334,00	4.283.334,00	4.283.334,00	4.283.334,00	4.283.330,00
Cota-Parte do Fundo de Participacao dos Municipios - Cotas	1.400.000,00	233.334,00	233.334,00	233.334,00	233.334,00	233.334,00	233.330,00
Cota-Parte do Fundo Especial do Peroleo - FEP - Principal	351.624,00	58.604,00	58.604,00	58.604,00	58.604,00	58.604,00	58.604,00
Cota-Parte do Imposto Sobre a Propriedade Territorial Rural -	16.000,00	2.666,00	2.666,00	2.666,00	2.666,00	2.666,00	2.670,00
Incentivo para Acoes Estrategicas	50.000,00	8.334,00	8.334,00	8.334,00	8.334,00	8.334,00	8.330,00
Outras Receitas da Atencao Especializada	10.000,00	1.666,00	1.666,00	1.666,00	1.666,00	1.666,00	1.670,00
Outras Receitas da Atencao Primaria	10.000,00	1.666,00	1.666,00	1.666,00	1.666,00	1.666,00	1.670,00
Outras Receitas da Assistencia Farmaceutica	50.000,00	8.334,00	8.334,00	8.334,00	8.334,00	8.334,00	8.330,00
Outras Transferecias de Convênios da Uniao e de Suas	100.000,00	16.666,00	16.666,00	16.666,00	16.666,00	16.666,00	16.670,00
Outras Transferecias de Recursos do Sistema Único de Saude	10.000,00	1.666,00	1.666,00	1.666,00	1.666,00	1.666,00	1.670,00
Servicos de Atendimento Móvel as Urgencias - SAMU	50.000,00	8.334,00	8.334,00	8.334,00	8.334,00	8.334,00	8.330,00
Transferecias de Convênios da Uniao Destinadas a Programas	100.000,00	16.666,00	16.666,00	16.666,00	16.666,00	16.666,00	16.670,00
Transferecias de Convênios da Uniao Destinadas a Programas	150.000,00	25.000,00	25.000,00	25.000,00	25.000,00	25.000,00	25.000,00
Transferecias de Convênios da Uniao Destinadas a Programas	56.000,00	9.334,00	9.334,00	9.334,00	9.334,00	9.334,00	9.330,00

Prefeitura Municipal de Ibipeba

Janeiro / 2023
Exercício de 2023



ESTADO DA BAHIA
MUNICÍPIO DE IBIPEBA
Setorial

		Programação Financeira Bimestral					
		1o Bimestre	2o Bimestre	3o Bimestre	4o Bimestre	5o Bimestre	6o Bimestre
Receitas - Categorias Econômicas Fontes	LOA						
Transferências de Convênio da União Destinadas a Programas	100.000,00	16.666,00	16.666,00	16.666,00	16.666,00	16.666,00	16.670,00
Transferências de Convênio da União e de Suas Entidades -	20.000,00	3.334,00	3.334,00	3.334,00	3.334,00	3.334,00	3.330,00
Transferências de Convênio da União e de Suas Entidades -	150.000,00	25.000,00	25.000,00	25.000,00	25.000,00	25.000,00	25.000,00
Transferências Decorrentes de Decisão Judicial (precatórios)	176.456,00	29.410,00	29.410,00	29.410,00	29.410,00	29.410,00	29.406,00
Transferências de Recursos de Complementação da União ao	3.000.000,00	500.000,00	500.000,00	500.000,00	500.000,00	500.000,00	500.000,00
Transferências de Recursos de Complementação da União ao	1.900.000,00	316.666,00	316.666,00	316.666,00	316.666,00	316.666,00	316.670,00
Transferências de Recursos do Bloco de Estruturação da Rede	81.200,00	13.534,00	13.534,00	13.534,00	13.534,00	13.534,00	13.530,00
Transferências de Recursos do Bloco de Estruturação da Rede	54.000,00	9.000,00	9.000,00	9.000,00	9.000,00	9.000,00	9.000,00
Transferências de Recursos do Bloco de Estruturação da Rede	140.000,00	23.334,00	23.334,00	23.334,00	23.334,00	23.334,00	23.330,00
Transferências de Recursos do Bloco de Estruturação da Rede	210.000,00	35.000,00	35.000,00	35.000,00	35.000,00	35.000,00	35.000,00
Transferências de Recursos do Bloco de Manutenção das Ações	70.000,00	11.666,00	11.666,00	11.666,00	11.666,00	11.666,00	11.670,00
Transferências de Recursos do Bloco de Manutenção das Ações	200.000,00	33.334,00	33.334,00	33.334,00	33.334,00	33.334,00	33.330,00
Transferências de Recursos do Bloco de Manutenção das Ações	3.430.000,00	571.666,00	571.666,00	571.666,00	571.666,00	571.666,00	571.670,00
Transferências de Recursos do Bloco de Manutenção das Ações	250.000,00	41.666,00	41.666,00	41.666,00	41.666,00	41.666,00	41.670,00
Transferências de Recursos do Fundo Nacional de Assistência	320.000,00	53.334,00	53.334,00	53.334,00	53.334,00	53.334,00	53.330,00
Transferências Diretas do FNDCE referentes ao Programa	24.472,00	4.078,00	4.078,00	4.078,00	4.078,00	4.078,00	4.082,00
Transferências do Salário-Educação - Principal	486.507,20	82.752,00	82.752,00	82.752,00	82.752,00	82.752,00	82.747,20
Transferências Financeiras do CNIS - Desoneração - L.C. Nº	20.577,60	3.430,00	3.430,00	3.430,00	3.430,00	3.430,00	3.427,60
Transferências referentes ao Programa de Apoio aos Sistemas	11.200,00	1.866,00	1.866,00	1.866,00	1.866,00	1.866,00	1.870,00
Transferências referentes ao Programa Nacional de	462.392,00	77.066,00	77.066,00	77.066,00	77.066,00	77.066,00	77.062,00
Transferências referentes ao Programa Nacional de Apoio ao	302.624,00	50.438,00	50.438,00	50.438,00	50.438,00	50.438,00	50.434,00
Tributária	5.944.338,00	990.714,00	990.714,00	990.714,00	990.714,00	990.714,00	990.768,00
Contribuição de Melhoria	55.000,00	9.164,00	9.164,00	9.164,00	9.164,00	9.164,00	9.180,00
Contribuição de Melhoria para Expansão da Rede de Água	1.000,00	166,00	166,00	166,00	166,00	166,00	170,00
Contribuição de Melhoria para Expansão da Rede de Água	1.000,00	166,00	166,00	166,00	166,00	166,00	170,00
Contribuição de Melhoria para Expansão da Rede de Água	1.000,00	166,00	166,00	166,00	166,00	166,00	170,00
Contribuição de Melhoria para Expansão da Rede de Água	1.000,00	166,00	166,00	166,00	166,00	166,00	170,00
Contribuição de Melhoria para Pavimentação e Obras	50.000,00	8.334,00	8.334,00	8.334,00	8.334,00	8.334,00	8.330,00
Impostos	5.532.114,00	922.016,00	922.016,00	922.016,00	922.016,00	922.016,00	922.034,00
Imposto sobre a Propriedade Predial e Territorial Urbana -	154.560,00	25.760,00	25.760,00	25.760,00	25.760,00	25.760,00	25.760,00
Imposto sobre a Propriedade Predial e Territorial Urbana - Juros	3.864,00	644,00	644,00	644,00	644,00	644,00	644,00
Imposto sobre a Propriedade Predial e Territorial Urbana - Juros	2.576,00	430,00	430,00	430,00	430,00	430,00	426,00
Imposto sobre a Propriedade Predial e Territorial Urbana -	5.152,00	858,00	858,00	858,00	858,00	858,00	862,00
Imposto sobre a Propriedade Predial e Territorial Urbana -	2.576,00	430,00	430,00	430,00	430,00	430,00	426,00
Imposto sobre a Propriedade Predial e Territorial Urbana -	5.152,00	858,00	858,00	858,00	858,00	858,00	862,00
Imposto sobre a Propriedade Predial e Territorial Urbana -	3.864,00	644,00	644,00	644,00	644,00	644,00	644,00
Imposto sobre a Propriedade Predial e Territorial Urbana -	135.240,00	22.540,00	22.540,00	22.540,00	22.540,00	22.540,00	22.540,00

Prefeitura Municipal de Ibipeba

Janeiro / 2023
Exercício de 2023

ESTADO DA BAHIA
MUNICÍPIO DE IBIPEBA
Setorial



Receitas - Categorias Econômicas Fontes	LOA	Programação Financeira Bimestral					
		1o Bimestre	2o Bimestre	3o Bimestre	4o Bimestre	5o Bimestre	6o Bimestre
Imposto sobre a Renda de Pessoa Física - IRPF - Dívida Ativa	2.500,00	416,00	416,00	416,00	416,00	416,00	420,00
Imposto sobre a Renda de Pessoa Física - IRPF - Dívida Ativa -	2.576,00	430,00	430,00	430,00	430,00	430,00	426,00
Imposto sobre a Renda de Pessoa Física - IRPF - Juros de Mora	2.650,00	442,00	442,00	442,00	442,00	442,00	440,00
Imposto sobre a Renda de Pessoa Física - IRPF - Multas	2.600,00	434,00	434,00	434,00	434,00	434,00	430,00
Imposto sobre a Renda de Pessoa Física - IRPF - Multas e Juros	2.500,00	416,00	416,00	416,00	416,00	416,00	420,00
Imposto sobre a Renda de Pessoa Física - IRPF - Principal	980.000,00	163.334,00	163.334,00	163.334,00	163.334,00	163.334,00	163.330,00
Imposto sobre Serviços de Qualquer Natureza - ISSQN - Dívida	4.500,00	750,00	750,00	750,00	750,00	750,00	750,00
Imposto sobre Serviços de Qualquer Natureza - ISSQN - Juros	2.800,00	466,00	466,00	466,00	466,00	466,00	470,00
Imposto sobre Serviços de Qualquer Natureza - ISSQN - Juros da	1.932,00	322,00	322,00	322,00	322,00	322,00	322,00
Imposto sobre Serviços de Qualquer Natureza - ISSQN - Multas	2.500,00	416,00	416,00	416,00	416,00	416,00	420,00
Imposto sobre Serviços de Qualquer Natureza - ISSQN - Multas	2.600,00	434,00	434,00	434,00	434,00	434,00	430,00
Imposto sobre Serviços de Qualquer Natureza - ISSQN - Multas	4.000,00	666,00	666,00	666,00	666,00	666,00	670,00
Imposto sobre Serviços de Qualquer Natureza - ISSQN - Multas	3.500,00	584,00	584,00	584,00	584,00	584,00	580,00
Imposto sobre Serviços de Qualquer Natureza - ISSQN -	4.100.000,00	683.334,00	683.334,00	683.334,00	683.334,00	683.334,00	683.330,00
Impostos sobre Transmissão Inter Vivos de Bens Imóveis e de	1.288,00	214,00	214,00	214,00	214,00	214,00	218,00
Impostos sobre Transmissão Inter Vivos de Bens Imóveis e de	1.288,00	214,00	214,00	214,00	214,00	214,00	218,00
Impostos sobre Transmissão Inter Vivos de Bens Imóveis e de	1.288,00	214,00	214,00	214,00	214,00	214,00	218,00
Impostos sobre Transmissão Inter Vivos de Bens Imóveis e de	1.288,00	214,00	214,00	214,00	214,00	214,00	218,00
Impostos sobre Transmissão Inter Vivos de Bens Imóveis e de	1.288,00	214,00	214,00	214,00	214,00	214,00	218,00
Impostos sobre Transmissão Inter Vivos de Bens Imóveis e de	15.456,00	2.576,00	2.576,00	2.576,00	2.576,00	2.576,00	2.576,00
Impostos sobre Transmissão Inter Vivos de Bens Imóveis e de	80.000,00	13.334,00	13.334,00	13.334,00	13.334,00	13.334,00	13.330,00
Outros Impostos - Principal	357.224,00	59.534,00	59.534,00	59.534,00	59.534,00	59.534,00	59.554,00
Taxas							
Taxa de Controle e Fiscalização Ambiental - Dívida Ativa	1.288,00	214,00	214,00	214,00	214,00	214,00	218,00
Taxa de Controle e Fiscalização Ambiental - Multas e Juros de	1.288,00	214,00	214,00	214,00	214,00	214,00	218,00
Taxa de Controle e Fiscalização Ambiental - Principal	3.864,00	644,00	644,00	644,00	644,00	644,00	644,00
Taxa de Fiscalização de Vigilância Sanitária - Dívida Ativa	1.680,00	280,00	280,00	280,00	280,00	280,00	280,00
Taxa de Fiscalização de Vigilância Sanitária - Multas e Juros	2.240,00	374,00	374,00	374,00	374,00	374,00	370,00
Taxa de Fiscalização de Vigilância Sanitária - Multas e Juros da	2.240,00	374,00	374,00	374,00	374,00	374,00	370,00
Taxa de Fiscalização de Vigilância Sanitária - Principal	4.480,00	746,00	746,00	746,00	746,00	746,00	750,00
Taxas de Inspeção, Controle e Fiscalização - Dívida Ativa	6.104,00	1.018,00	1.018,00	1.018,00	1.018,00	1.018,00	1.014,00
Taxas de Inspeção, Controle e Fiscalização - Juros	2.856,00	476,00	476,00	476,00	476,00	476,00	476,00
Taxas de Inspeção, Controle e Fiscalização - Juros da Dívida	2.968,00	494,00	494,00	494,00	494,00	494,00	498,00
Taxas de Inspeção, Controle e Fiscalização - Multas	2.576,00	430,00	430,00	430,00	430,00	430,00	426,00
Taxas de Inspeção, Controle e Fiscalização - Multas da Dívida	2.856,00	476,00	476,00	476,00	476,00	476,00	476,00
Taxas de Inspeção, Controle e Fiscalização - Multas e Juros	7.224,00	1.204,00	1.204,00	1.204,00	1.204,00	1.204,00	1.204,00
Taxas de Inspeção, Controle e Fiscalização - Multas e Juros da	6.440,00	1.074,00	1.074,00	1.074,00	1.074,00	1.074,00	1.070,00
Taxas de Inspeção, Controle e Fiscalização - Principal	280.000,00	46.666,00	46.666,00	46.666,00	46.666,00	46.666,00	46.670,00
Taxas pela Prestação de Serviços em Geral - Dívida Ativa	2.240,00	374,00	374,00	374,00	374,00	374,00	370,00
Taxas pela Prestação de Serviços em Geral - Juros de Mora	1.120,00	186,00	186,00	186,00	186,00	186,00	190,00
Taxas pela Prestação de Serviços em Geral - Juros de Mora da	1.120,00	186,00	186,00	186,00	186,00	186,00	190,00

Prefeitura Municipal de Ibipeba

Janeiro / 2023
Exercício de 2023

ESTADO DA BAHIA
MUNICÍPIO DE IBIPEBA
Setorial



Recultas - Categorias Econômicas Fontes	LOA	Programação Financeira Bimestral									
		1o Bimestre	2o Bimestre	3o Bimestre	4o Bimestre	5o Bimestre	6o Bimestre				
Taxas pela Prestação de Serviços em Geral - Multas	1.120,00	186,00	186,00	186,00	186,00	186,00	186,00	186,00	186,00	186,00	190,00
Taxas pela Prestação de Serviços em Geral - Multas da Dívida	1.120,00	186,00	186,00	186,00	186,00	186,00	186,00	186,00	186,00	186,00	190,00
Taxas pela Prestação de Serviços em Geral - Multas e Juros de	3.360,00	560,00	560,00	560,00	560,00	560,00	560,00	560,00	560,00	560,00	560,00
Taxas pela Prestação de Serviços em Geral - Multas e Juros de	1.120,00	186,00	186,00	186,00	186,00	186,00	186,00	186,00	186,00	186,00	190,00
Taxas pela Prestação de Serviços - Principal	17.920,00	2.986,00	2.986,00	2.986,00	2.986,00	2.986,00	2.986,00	2.986,00	2.986,00	2.986,00	2.986,00
Receita de Capital	2.529.607,90	421.600,00	421.600,00	421.600,00	421.600,00	421.600,00	421.600,00	421.600,00	421.600,00	421.600,00	421.607,90
Alienacoes de Bens	70.000,00	11.666,00	11.666,00	11.666,00	11.666,00	11.666,00	11.666,00	11.666,00	11.666,00	11.666,00	11.670,00
Alienação de Bens Imóveis	40.000,00	6.666,00	6.666,00	6.666,00	6.666,00	6.666,00	6.666,00	6.666,00	6.666,00	6.666,00	6.670,00
Alienação de Bens Móveis - Principal	40.000,00	6.666,00	6.666,00	6.666,00	6.666,00	6.666,00	6.666,00	6.666,00	6.666,00	6.666,00	6.670,00
alienação de bens móveis	30.000,00	5.000,00	5.000,00	5.000,00	5.000,00	5.000,00	5.000,00	5.000,00	5.000,00	5.000,00	5.000,00
Alienação de Bens Móveis e Semoventes - Principal	30.000,00	5.000,00	5.000,00	5.000,00	5.000,00	5.000,00	5.000,00	5.000,00	5.000,00	5.000,00	5.000,00
Operacoes de Credito	300.000,00	50.000,00	50.000,00	50.000,00	50.000,00	50.000,00	50.000,00	50.000,00	50.000,00	50.000,00	50.000,00
Operações de Crédito Internas	300.000,00	50.000,00	50.000,00	50.000,00	50.000,00	50.000,00	50.000,00	50.000,00	50.000,00	50.000,00	50.000,00
Outras Operações de Crédito - Mercado Interno - Principal	300.000,00	50.000,00	50.000,00	50.000,00	50.000,00	50.000,00	50.000,00	50.000,00	50.000,00	50.000,00	50.000,00
Transferencias de Capital	2.159.607,90	359.934,00	359.934,00	359.934,00	359.934,00	359.934,00	359.934,00	359.934,00	359.934,00	359.934,00	359.937,90
Transferências Intergovernamentais	600.000,00	99.998,00	99.998,00	99.998,00	99.998,00	99.998,00	99.998,00	99.998,00	99.998,00	99.998,00	100.010,00
Transferências de Convênios dos Estados destinadas a	100.000,00	16.666,00	16.666,00	16.666,00	16.666,00	16.666,00	16.666,00	16.666,00	16.666,00	16.666,00	16.670,00
Transferências de Convênios dos Estados e DF e de Suas	100.000,00	16.666,00	16.666,00	16.666,00	16.666,00	16.666,00	16.666,00	16.666,00	16.666,00	16.666,00	16.670,00
Transferências de Convênios dos Estados e DF e de Suas	400.000,00	66.666,00	66.666,00	66.666,00	66.666,00	66.666,00	66.666,00	66.666,00	66.666,00	66.666,00	66.670,00
TRANSFERENCIAS INTRAGOVERNAMENTAIS	1.559.607,90	259.936,00	259.936,00	259.936,00	259.936,00	259.936,00	259.936,00	259.936,00	259.936,00	259.936,00	259.937,90
Transferências de Convênios da União destinadas a Programas	132.000,00	22.000,00	22.000,00	22.000,00	22.000,00	22.000,00	22.000,00	22.000,00	22.000,00	22.000,00	22.000,00
Transferências de Convênios da União destinadas a Programas	150.607,90	25.102,00	25.102,00	25.102,00	25.102,00	25.102,00	25.102,00	25.102,00	25.102,00	25.102,00	25.097,90
Transferências de Convênios da União destinadas a Programas	171.000,00	28.500,00	28.500,00	28.500,00	28.500,00	28.500,00	28.500,00	28.500,00	28.500,00	28.500,00	28.500,00
Transferências de Convênios da União destinadas a Programas	150.000,00	25.000,00	25.000,00	25.000,00	25.000,00	25.000,00	25.000,00	25.000,00	25.000,00	25.000,00	25.000,00
Transferências de Convênios da União e de suas Entidades -	30.000,00	5.000,00	5.000,00	5.000,00	5.000,00	5.000,00	5.000,00	5.000,00	5.000,00	5.000,00	5.000,00
Transferências de Convênios da União e de suas Entidades -	650.000,00	108.334,00	108.334,00	108.334,00	108.334,00	108.334,00	108.334,00	108.334,00	108.334,00	108.334,00	108.330,00
Transferências de Convênios da União para o Sistema Único de	36.000,00	6.000,00	6.000,00	6.000,00	6.000,00	6.000,00	6.000,00	6.000,00	6.000,00	6.000,00	6.000,00
Transferências de Recursos do Bloco de Manutenção das Ações	200.000,00	33.334,00	33.334,00	33.334,00	33.334,00	33.334,00	33.334,00	33.334,00	33.334,00	33.334,00	33.330,00
Transferências de Recursos do Bloco de Manutenção das Ações	40.000,00	6.666,00	6.666,00	6.666,00	6.666,00	6.666,00	6.666,00	6.666,00	6.666,00	6.666,00	6.670,00
RECEITA TOTAL	70.081.187,50	11.716.750,00	11.716.750,00	11.716.750,00	11.716.750,00	11.716.750,00	11.716.750,00	11.716.750,00	11.716.750,00	11.716.750,00	11.716.821,50

[2912400-99999-GovNet by Link3 Versão:2023012922H] SIAFIC do MUNICÍPIO DE IBIPEBA

Pag: 6 / 6