

Prefeitura Municipal de Ibipeba

Relatório Resumido da Execução

RELATÓRIO RESUMIDO DA EXECUÇÃO ORÇAMENTÁRIA : 2019

BALANÇO ORÇAMENTÁRIO JANEIRO/2019 A DEZEMBRO/2019

R\$ 1,00

ESTADO DA BAHIA
MUNICÍPIO DE IBIPEBA
CONSOLIDADO

ORÇAMENTOS FISCAL E DA SEGURIDADE SOCIAL

REC - Anexo 1 (LRF, Art. 52, inciso I, alínea "a" e "b", do inciso II e § 9º)

RECEITAS	PREVISÃO INICIAL	PREVISÃO ATUALIZADA	RECEITAS REALIZADAS			% (c/a)	SALDO A REALIZAR (b-c)
			No Bimestre (b)	% (b/a)	Até o Bimestre (c)		
RECEITAS (EXCETO INTRA-ORÇAMENTÁRIAS) (1)	41.380.322,40	41.380.322,40	10.360.803,93	25,04	43.015.046,79	103,95	(1.632.724,39)
RECEITAS CORRENTES	37.467.504,40	37.467.504,40	9.156.797,50	24,44	41.024.077,72	106,49	(3.556.573,32)
IMPOSTOS, TAXAS E CONTRIBUIÇÕES DE MELHORIA	1.909.078,00	1.909.078,00	479.574,45	25,12	1.649.471,15	86,40	259.606,85
Impostos	1.694.135,00	1.694.135,00	477.977,53	28,21	1.294.366,30	76,40	399.768,70
Taxas	214.943,00	214.943,00	1.596,92	0,74	355.104,85	165,21	(140.161,85)
Contribuição de Melhoria	0,00	0,00	0,00	0,00	0,00	0,00	0,00
CONTRIBUIÇÕES	287.238,00	287.238,00	0,00	0,00	0,00	0,00	287.238,00
Contribuições Sociais	0,00	0,00	0,00	0,00	0,00	0,00	0,00
Contribuições Econômicas	205.250,00	205.250,00	0,00	0,00	0,00	0,00	205.250,00
Contribuições para Entidades Privadas de Serviço Social e de Formação Profissional	0,00	0,00	0,00	0,00	0,00	0,00	0,00
Contribuição para o Custeio do Serviço de Iluminação Pública	0,00	0,00	0,00	0,00	0,00	0,00	0,00
RECEITA PATRIMONIAL	250.450,00	250.450,00	1.493,58	0,60	31.659,53	12,64	218.790,47
Contribuição para o Custeio do Serviço de Iluminação Pública	11.450,00	11.450,00	0,00	0,00	0,00	0,00	11.450,00
Exploração do Patrimônio Imobiliário do Estado	239.000,00	239.000,00	1.493,58	0,62	31.659,53	13,25	207.340,47
Valores Mobiliários	0,00	0,00	0,00	0,00	0,00	0,00	0,00
Delegação de Serviços Públicos mediante Concessão, Permissão, Autorização ou Licença	0,00	0,00	0,00	0,00	0,00	0,00	0,00
Exploração de Recursos Naturais	0,00	0,00	0,00	0,00	0,00	0,00	0,00
Exploração do Patrimônio Intangível	0,00	0,00	0,00	0,00	0,00	0,00	0,00
Cessão de Direitos	0,00	0,00	0,00	0,00	0,00	0,00	0,00
Demais Receitas Patrimoniais	0,00	0,00	0,00	0,00	0,00	0,00	0,00
RECEITA AGROPECUÁRIA	3.150,00	3.150,00	0,00	0,00	0,00	0,00	3.150,00
RECEITA INDUSTRIAL	0,00	0,00	0,00	0,00	0,00	0,00	0,00
RECEITA DE SERVIÇOS	287.850,00	287.850,00	0,00	0,00	150,00	0,05	287.700,00
Serviços Administrativos e Comerciais Gerais	5.250,00	5.250,00	0,00	0,00	150,00	2,86	5.100,00
Serviços e Atividades Referentes à Navegação e ao Transporte	5.000,00	5.000,00	0,00	0,00	0,00	0,00	5.000,00
Serviços e Atividades referentes à Saúde	274.600,00	274.600,00	0,00	0,00	0,00	0,00	274.600,00
Serviços e Atividades Financeiras	0,00	0,00	0,00	0,00	0,00	0,00	0,00
Outros Serviços	3.000,00	3.000,00	0,00	0,00	0,00	0,00	3.000,00
TRANSFERÊNCIAS CORRENTES	34.659.638,40	34.659.638,40	8.667.397,08	25,01	39.295.311,76	113,37	(4.635.673,36)
Transferências da União e de suas Entidades	23.231.214,40	23.231.214,40	6.118.375,36	26,34	26.640.428,74	114,68	(3.409.214,34)
Transferências dos Estados e do Distrito Federal e de suas Entidades	3.213.800,00	3.213.800,00	933.312,63	29,04	4.490.382,30	139,72	(1.276.582,30)
Transferências dos Municípios e de suas Entidades	3.816,00	3.816,00	0,00	0,00	0,00	0,00	3.816,00
Transferências de Instituições Privadas	0,00	0,00	0,00	0,00	0,00	0,00	0,00
Transferências de Outras Instituições Públicas	8.208.806,00	8.208.806,00	1.615.709,09	19,68	8.164.500,72	99,46	44.305,28
Transferências do Exterior	0,00	0,00	0,00	0,00	0,00	0,00	0,00
Transferências de Pessoas Físicas	1.000,00	1.000,00	0,00	0,00	0,00	0,00	1.000,00
Transferências Provenientes de Depósitos Não Identificados	1.000,00	1.000,00	0,00	0,00	0,00	0,00	1.000,00
OUTRAS RECEITAS CORRENTES	70.100,00	70.100,00	8.932,39	11,89	47.485,28	67,74	22.614,72
Multas Administrativas, Contratuais e Judiciais	21.600,00	21.600,00	0,00	0,00	28.653,93	132,66	(7.053,93)
Indenizações, Resoluções e Ressarcimentos	23.300,00	23.300,00	0,00	0,00	3.763,88	16,15	19.536,32
Bens, Direitos e Valores Incorporados ao Patrimônio Público	0,00	0,00	0,00	0,00	0,00	0,00	0,00
Demais Receitas Correntes	25.200,00	25.200,00	8.932,39	33,07	15.067,67	59,79	10.132,33
RECEITAS DE CAPITAL	3.912.818,00	3.912.818,00	1.204.006,43	30,77	1.986.969,07	50,83	1.923.848,93
OPERAÇÕES DE CRÉDITO	589.244,00	589.244,00	0,00	0,00	0,00	0,00	589.244,00
Operações de Crédito - Mercado Interno	589.244,00	589.244,00	0,00	0,00	0,00	0,00	589.244,00
Operações de Crédito - Mercado Externo	0,00	0,00	0,00	0,00	0,00	0,00	0,00
ALIENAÇÃO DE BENS	381.747,00	381.747,00	0,00	0,00	0,00	0,00	381.747,00
Alienação de Bens Móveis	282.450,00	282.450,00	0,00	0,00	0,00	0,00	282.450,00

1/3

[2912400]GovNet versão:200130| Sistema de Informação do MUNICÍPIO DE IBIPEBA

Prefeitura Municipal de Ibipeba

RELATÓRIO RESUMIDO DA EXECUÇÃO ORÇAMENTÁRIA : 2019

BALANÇO ORÇAMENTÁRIO
JANEIRO/2019 A DEZEMBRO/2019

RS 1,00

ESTADO DA BAHIA
MUNICÍPIO DE IBIPEBA

CONSOLIDADO

ORÇAMENTOS FISCAL E DA SEGURIDADE SOCIAL

RREO - Anexo 1 (LRF, Art. 52, inciso I, alíneas "a" e "b", de inciso II e §1º)

Alienação de Bens Imóveis	99.297,00	99.297,00	0,00	0,00	0,00	0,00	0,00	0,00	0,00	99.297,00	0,00	0,00	0,00
Alienação de Bens Intangíveis	0,00	0,00	0,00	0,00	0,00	0,00	0,00	0,00	0,00	0,00	0,00	0,00	0,00
AMORTIZAÇÕES DE EMPRÉSTIMOS	0,00	0,00	0,00	0,00	0,00	0,00	0,00	0,00	0,00	0,00	0,00	0,00	0,00
TRANSFERÊNCIAS DE CAPITAL	2.941.827,00	2.941.827,00	1.204.006,43	2.941.827,00	1.204.006,43	40,93	1.988.969,07	67,61	952.857,93	251.249,93	887,78	691.108,00	0,00
Transferências da União e de suas Entidades	2.240.219,00	2.240.219,00	1.204.006,43	2.240.219,00	1.204.006,43	53,75	1.988.969,07	887,78	251.249,93	251.249,93	887,78	691.108,00	0,00
Transferências dos Estados e do Distrito Federal e de suas Entidades	691.108,00	691.108,00	0,00	691.108,00	0,00	0,00	0,00	0,00	0,00	0,00	0,00	0,00	0,00
Transferências dos Municípios e de suas Entidades	0,00	0,00	0,00	0,00	0,00	0,00	0,00	0,00	0,00	0,00	0,00	0,00	0,00
Transferências de Instituições Privadas	0,00	0,00	0,00	0,00	0,00	0,00	0,00	0,00	0,00	0,00	0,00	0,00	0,00
Transferências de Outras Instituições Públicas	0,00	0,00	0,00	0,00	0,00	0,00	0,00	0,00	0,00	0,00	0,00	0,00	0,00
Transferências do Exterior	0,00	0,00	0,00	0,00	0,00	0,00	0,00	0,00	0,00	0,00	0,00	0,00	0,00
Transferências de Pessoas Físicas	0,00	0,00	0,00	0,00	0,00	0,00	0,00	0,00	0,00	0,00	0,00	0,00	0,00
Transferências Provenientes de Depósitos Não Identificados	10.500,00	10.500,00	0,00	10.500,00	0,00	0,00	0,00	0,00	10.500,00	0,00	0,00	0,00	0,00
OUTRAS RECEITAS DE CAPITAL	0,00	0,00	0,00	0,00	0,00	0,00	0,00	0,00	0,00	0,00	0,00	0,00	0,00
Integralização do Capital Social	0,00	0,00	0,00	0,00	0,00	0,00	0,00	0,00	0,00	0,00	0,00	0,00	0,00
Remuneração das Disponibilidades do Tesouro	0,00	0,00	0,00	0,00	0,00	0,00	0,00	0,00	0,00	0,00	0,00	0,00	0,00
Resgate de Títulos do Tesouro	0,00	0,00	0,00	0,00	0,00	0,00	0,00	0,00	0,00	0,00	0,00	0,00	0,00
Demais Receitas de Capital	0,00	0,00	0,00	0,00	0,00	0,00	0,00	0,00	0,00	0,00	0,00	0,00	0,00
RECEITAS (INTRA-ORÇAMENTÁRIAS) (II)	41.380.322,40	41.380.322,40	10.380.805,93	41.380.322,40	10.380.805,93	0,00	43.013.046,79	103,95	(1.632.724,39)	0,00	0,00	0,00	0,00
SUBTOTAL DAS RECEITAS (III) = (I + II)	41.380.322,40	41.380.322,40	10.380.805,93	41.380.322,40	10.380.805,93	0,00	43.013.046,79	103,95	(1.632.724,39)	0,00	0,00	0,00	0,00
OPERAÇÕES DE CRÉDITO / REFINANCIAMENTO (IV)	0,00	0,00	0,00	0,00	0,00	0,00	0,00	0,00	0,00	0,00	0,00	0,00	0,00
Operações de Crédito - Mercado Interno	0,00	0,00	0,00	0,00	0,00	0,00	0,00	0,00	0,00	0,00	0,00	0,00	0,00
Mobiliária	0,00	0,00	0,00	0,00	0,00	0,00	0,00	0,00	0,00	0,00	0,00	0,00	0,00
Contratual	0,00	0,00	0,00	0,00	0,00	0,00	0,00	0,00	0,00	0,00	0,00	0,00	0,00
Operações de Crédito - Mercado Externo	0,00	0,00	0,00	0,00	0,00	0,00	0,00	0,00	0,00	0,00	0,00	0,00	0,00
Mobiliária	0,00	0,00	0,00	0,00	0,00	0,00	0,00	0,00	0,00	0,00	0,00	0,00	0,00
Contratual	0,00	0,00	0,00	0,00	0,00	0,00	0,00	0,00	0,00	0,00	0,00	0,00	0,00
SUBTOTAL COM REFINANCIAMENTO (V) = (III + IV)	41.380.322,40	41.380.322,40	10.380.805,93	41.380.322,40	10.380.805,93	25,04	43.013.046,79	103,95	(1.632.724,39)	0,00	0,00	0,00	0,00
DÉFICIT (VI)	0,00	0,00	0,00	0,00	0,00	0,00	0,00	0,00	0,00	0,00	0,00	0,00	0,00
TOTAL (VII) = (V + VI)	41.380.322,40	41.380.322,40	10.380.805,93	41.380.322,40	10.380.805,93	25,04	43.013.046,79	103,95	(1.632.724,39)	0,00	0,00	0,00	0,00
SALDOS DE EXERCÍCIOS ANTERIORES	0,00	0,00	0,00	0,00	0,00	0,00	0,00	0,00	0,00	0,00	0,00	0,00	0,00
Recursos Antecipados em Exercícios Anteriores - RPPS	0,00	0,00	0,00	0,00	0,00	0,00	0,00	0,00	0,00	0,00	0,00	0,00	0,00
Superávit Financeiro Utilizado para Créditos Adicionais	0,00	0,00	0,00	0,00	0,00	0,00	0,00	0,00	0,00	0,00	0,00	0,00	0,00
Reabertura de Créditos Adicionais	0,00	0,00	0,00	0,00	0,00	0,00	0,00	0,00	0,00	0,00	0,00	0,00	0,00

Prefeitura Municipal de Ibipeba

RELATÓRIO RESUMIDO DA EXECUÇÃO ORÇAMENTÁRIA : 2019

BALANÇO ORÇAMENTÁRIO
JANEIRO/2019 A DEZEMBRO/2019

RS, 1,00

ESTADO DA BAHIA
MUNICÍPIO DE IBIPEBA

CONSOLIDADO

ORÇAMENTOS FISCAL E DA SEGURIDADE SOCIAL

RREO - Anexo 1 (LRF, Art. 52, inciso I, alíneas "a" e "b", de inciso II e §1º)

DESPESAS	DOTAÇÃO INICIAL (c)	DOTAÇÃO ATUALIZADA (e)	DESPESAS EMPENHADAS (f)		SALDO (g) = (e-f)	DESPESAS LIQUIDADAS (h)		SALDO (i) = (e-h)	DESPESAS PAGAS ATÉ O BIMESTRE (j)	INSCRITAS EM RESTOS A PAGAR NÃO PROCESSADOS (k)
			No Bimestre	Até o Bimestre		No Bimestre	Até o Bimestre			
DESPESAS EXCETO INTRA-ORÇAMENTÁRIAS (VIII)	41.380.322,40	42.169.621,40	2.527.093,03	42.007.397,51	162.223,89	7.688.051,34	41.048.980,06	1.120.641,34	39.218.914,16	0,00
DESPESA CORRENTES	33.962.172,40	38.768.250,73	2.933.435,77	38.611.312,36	156.838,37	7.248.261,29	37.654.450,36	1.113.900,37	35.938.040,74	0,00
PESSOAL E ENCARGOS SOCIAIS	15.005.733,40	18.082.598,86	2.635.723,12	18.061.839,76	20.867,20	3.801.376,93	18.025.945,02	56.561,94	17.115.852,93	0,00
JUROS E ENCARGOS DA DÍVIDA	41.311,00	54.389,00	8.985,84	54.315,84	42,06	9.007,20	54.106,64	251,36	46.099,44	0,00
OUTRAS DESPESAS CORRENTES	18.915.128,00	20.631.365,77	288.746,71	20.495.156,66	136.229,11	3.437.877,16	19.574.398,70	1.056.987,07	18.677.088,37	0,00
Transferências a Municípios *	0,00	0,00	0,00	0,00	0,00	0,00	0,00	0,00	0,00	0,00
Demais Despesas Correntes †	18.915.128,00	20.631.365,77	288.746,71	20.495.156,66	136.229,11	3.437.877,16	19.574.398,70	1.056.987,07	18.677.088,37	0,00
DESPESAS DE CAPITAL	6.564.240,00	3.401.368,67	(406.342,74)	3.398.085,15	5.283,52	439.790,05	3.394.529,70	6.838,97	3.380.873,42	0,00
INVESTIMENTOS	5.928.737,00	2.261.834,67	(445.462,17)	2.256.655,72	5.178,95	337.206,37	2.256.655,72	5.178,95	2.255.155,72	0,00
INVERSÕES FINANCEIRAS	0,00	0,00	0,00	0,00	0,00	0,00	0,00	0,00	0,00	0,00
AMORTIZAÇÃO DA DÍVIDA	635.503,00	1.139.534,00	38.119,43	1.139.429,43	104,57	102.583,68	1.137.873,98	1.660,02	1.125.717,70	0,00
RESERVA DE CONTINGÊNCIA	853.910,00	2,00	0,00	0,00	2,00	0,00	0,00	0,00	0,00	0,00
DESPESAS (INTRA-ORÇAMENTÁRIAS) (IX)	0,00	0,00	0,00	0,00	0,00	0,00	0,00	0,00	0,00	0,00
SUBTOTAL DAS DESPESAS (X) = (VII + IX)	41.380.322,40	42.169.621,40	2.527.093,03	42.007.397,51	162.223,89	7.688.051,34	41.048.980,06	1.120.641,34	39.218.914,16	0,00
AMORTIZAÇÃO DA DIV / REFINANCIAMENTO (XI)	0,00	0,00	0,00	0,00	0,00	0,00	0,00	0,00	0,00	0,00
Amortização da Dívida Interna	0,00	0,00	0,00	0,00	0,00	0,00	0,00	0,00	0,00	0,00
Dívida Mobiliária	0,00	0,00	0,00	0,00	0,00	0,00	0,00	0,00	0,00	0,00
Outras Dívidas	0,00	0,00	0,00	0,00	0,00	0,00	0,00	0,00	0,00	0,00
Amortização da Dívida Externa	0,00	0,00	0,00	0,00	0,00	0,00	0,00	0,00	0,00	0,00
Dívida Mobiliária	0,00	0,00	0,00	0,00	0,00	0,00	0,00	0,00	0,00	0,00
Outras Dívidas	0,00	0,00	0,00	0,00	0,00	0,00	0,00	0,00	0,00	0,00
SUBTOTAL C/ REFINANCIAMENTO (XII) = (XI + XII)	41.380.322,40	42.169.621,40	2.527.093,03	42.007.397,51	162.223,89	7.688.051,34	41.048.980,06	1.120.641,34	39.218.914,16	0,00
SUPERÁVIT (XIII)	0,00	0,00	0,00	0,00	0,00	0,00	0,00	0,00	0,00	0,00
TOTAL (XIV) = (XII + XIII)	41.380.322,40	42.169.621,40	2.527.093,03	42.007.397,51	162.223,89	7.688.051,34	41.048.980,06	1.120.641,34	39.218.914,16	0,00
RESERVA DO RPPS	0,00	0,00	0,00	0,00	0,00	0,00	0,00	0,00	0,00	0,00

DEMOSTENES DE SOUZA BARRETO FILHO - PREFEITO

VANESSA GOMES DOS SANTOS CASTRO - CONTADORA

Prefeitura Municipal de Ibipeba

ESTADO DA BAHIA
MUNICÍPIO DE IBIPEBA



ORÇAMENTOS FISCAL E DA SEGURIDADE SOCIAL

RELATÓRIO RESUMIDO DA EXECUÇÃO ORÇAMENTÁRIA : 2019

DEMONSTRATIVO DA EXECUÇÃO DAS DESPESAS POR FUNÇÃO/SUBFUNÇÃO

JANEIRO/2019 A DEZEMBRO/2019

RREO - Anexo 2 (LRF, Art. 52, inciso II, alínea "c")

R\$ 1,00

FUNÇÃO / SUBFUNÇÃO	DOTAÇÃO INICIAL	DOTAÇÃO ATUALIZADA	DESPESAS EMPENHADAS		SALDO (c) = (a-b)	DESPESAS LIQUIDADAS		SALDO (e) = (a-d)	INSCRITAS EM RESTOS A PAGAR NÃO PROCESSADOS (f)
			(b) total b			(d) total d			
			No Bimestre	Até o Bimestre		No Bimestre	Até o Bimestre		
DESPESAS (EXCETO INTRA-ORÇAMENTARIAS) (i)	41.380.322,40	42.169.621,40	2.527.093,03	42.007.397,51	162.223,89	7.668.051,34	41.048.980,06	100,00	1.120.641,34
01 - LEGISLATIVA	1.717.000,00	1.717.000,00	218.109,46	1.627.230,25	88.769,75	312.410,24	1.627.230,25	3,96	88.769,75
01.031 - Aço Legislativo	1.717.000,00	1.717.000,00	218.109,46	1.627.230,25	88.769,75	312.410,24	1.627.230,25	3,96	88.769,75
04 - ADMINISTRAÇÃO	3.517.617,00	4.266.760,79	379.332,19	4.259.363,14	7.397,65	1.104.792,05	4.222.461,70	10,29	44.299,09
04.122 - Administração Geral	2.341.860,00	3.064.467,12	46.121,96	3.057.112,12	7.28	7.395,00	3.029.120,82	7,38	35.346,30
04.123 - Administração Financeira	891.024,00	1.062.938,17	333.210,23	1.062.893,52	42,65	441.721,11	1.058.868,38	2,58	4.067,79
04.124 - Controle Interno	63.100,00	30.000,00	0,00	30.000,00	0,07	7.590,00	30.000,00	0,07	0,00
04.129 - Administração de Receitas	120.434,00	109.357,50	0,00	109.357,50	0,26	10.885,00	104.472,50	0,25	4.885,00
04.131 - Comunicação Social	19.950,00	0,00	0,00	0,00	0,00	0,00	0,00	0,00	0,00
04.695 - Turismo	71.246,00	0,00	0,00	0,00	0,00	0,00	0,00	0,00	0,00
06 - SEGURANÇA PÚBLICA	25.200,00	0,00	0,00	0,00	0,00	0,00	0,00	0,00	0,00
06.122 - Administração Geral	25.200,00	0,00	0,00	0,00	0,00	0,00	0,00	0,00	0,00
08 - ASSISTÊNCIA SOCIAL	1.256.709,00	1.022.942,80	44.527,05	1.008.898,40	2,40	14.044,40	989.166,52	2,36	53.776,28
08.122 - Administração Geral	384.870,00	349.306,55	(26.839,29)	340.189,22	0,81	9.117,33	46.097,09	0,82	10.914,13
08.241 - Assistência ao Idoso	51.350,00	20.526,79	3.706,79	20.426,79	0,05	100,00	20.426,79	0,05	100,00
08.242 - Assistência ao Portador de Deficiência	19.620,00	0,00	0,00	0,00	0,00	0,00	0,00	0,00	0,00
08.243 - Assistência à Criança e ao Adolescente	165.511,00	85.049,57	15.214,57	85.049,57	0,20	0,00	84.449,57	0,21	600,00
08.244 - Assistência Comunitária	665.349,00	568.059,89	52.443,96	563.232,82	1,34	4.827,07	112.960,87	1,28	42.162,15
10 - SAÚDE	8.980.717,40	9.975.856,95	465.065,35	9.974.475,26	23,74	1.381,69	9.602.174,39	23,39	373.692,56
10.122 - Administração Geral	946.015,00	583.479,75	(49.044,65)	583.479,75	1,39	0,00	96.677,26	1,39	13.042,85
10.301 - Atenção Básica	3.000.789,00	4.106.480,15	405.457,11	4.106.479,88	9,78	0,27	736.203,04	9,79	86.298,29
10.302 - Assistência Hospitalar e Ambulatorial	1.149.888,40	5.086.396,65	222.612,49	5.095.015,23	12,11	1.381,42	898.053,87	11,72	274.341,42
10.304 - Vigilância Sanitária	57.750,00	2.156,00	0,00	2.156,00	0,01	0,00	2.156,00	0,01	0,00
10.305 - Vigilância Epidemiológica	133.600,00	197.344,40	(113.959,60)	197.344,40	0,47	0,00	43.893,58	0,48	0,00
10.452 - Serviços Urbanos	40.277,00	0,00	0,00	0,00	0,00	0,00	197.344,40	0,00	0,00
10.511 - Saneamento Básico Rural	50.400,00	0,00	0,00	0,00	0,00	0,00	0,00	0,00	0,00
12 - EDUCAÇÃO	15.526.701,00	15.774.875,19	1.325.959,71	15.765.971,26	37,53	8.903,39	3.021.794,05	38,22	64.968,51
12.306 - Alimentação e Nutrição	430.413,00	446.469,03	42.455,40	439.066,69	1,05	7.402,34	91.800,32	1,01	31.156,21
12.361 - Ensino Fundamental	14.475.262,00	15.299.486,16	1.283.594,31	15.297.984,57	36,42	1.501,59	2.920.354,53	37,15	51.402,30
12.362 - Ensino Médio	59.866,00	0,00	0,00	0,00	0,00	0,00	0,00	0,00	0,00
12.364 - Ensino Superior	82.950,00	28.920,00	0,00	28.920,00	0,07	0,00	9.640,00	0,06	2.410,00
12.365 - Educação Infantil	361.408,00	0,00	0,00	0,00	0,00	0,00	0,00	0,00	0,00
12.367 - Educação Especial	117.802,00	0,00	0,00	0,00	0,00	0,00	0,00	0,00	0,00
13 - CULTURA	993.757,00	584.489,03	24.980,00	550.946,46	1,31	33.542,57	80.174,00	1,14	117.802,21
13.392 - Difusão Cultural	257.193,00	22.709,00	0,00	22.709,00	0,05	0,00	0,00	0,06	79,64
13.813 - Lazer	736.564,00	561.780,03	24.980,00	526.237,46	1,26	33.542,57	80.174,00	1,08	117.722,57
14 - DIREITOS DA CIDADANIA	206.665,00	209.382,20	30.233,00	209.382,20	0,50	0,00	36.768,50	0,51	1.130,00
14.244 - Assistência Comunitária	21.325,00	0,00	0,00	0,00	0,00	0,00	0,00	0,00	0,00
14.421 - Custódia e Reintegração Social	115.290,00	209.382,20	30.233,00	209.382,20	0,50	0,00	208.232,20	0,51	1.130,00
14.422 - Direitos Individuais, Coletivos e Difusos	70.050,00	0,00	0,00	0,00	0,00	0,00	0,00	0,00	0,00
15 - URBANISMO	4.005.166,00	5.145.442,71	297.637,37	5.145.304,99	12,25	137,72	4.843.696,84	11,80	301.745,87
15.122 - Administração Geral	331.790,00	201.706,80	(16.115,12)	201.706,80	0,48	0,00	30.396,40	0,42	29.278,00
15.451 - Infra-Estrutura Urbana	1.159.119,00	825.759,24	(984.167,97)	825.631,29	1,97	118,95	825.631,29	2,01	118,95
15.452 - Serviços Urbanos	2.514.267,00	4.117.965,67	597.920,46	4.117.966,90	9,80	18,77	735.492,25	9,37	272.348,92
16 - HABITAÇÃO	218.400,00	0,00	0,00	0,00	0,00	0,00	0,00	0,00	0,00
16.481 - Habitação Rural	126.000,00	0,00	0,00	0,00	0,00	0,00	0,00	0,00	0,00

[29124003]SocNet versão:20071301 | Sistema de Informação do MUNICÍPIO DE IBIPEBA

1/2

Prefeitura Municipal de Ibipeba

ESTADO DA BAHIA
MUNICÍPIO DE IBIPEBA



ORÇAMENTOS FISCAL E DA SEGURIDADE SOCIAL

RELATÓRIO RESUMIDO DA EXECUÇÃO ORÇAMENTÁRIA : 2019

DEMONSTRATIVO DA EXECUÇÃO DAS DESPESAS POR FUNÇÃO/SUBFUNÇÃO

JANEIRO/2019 A DEZEMBRO/2019

RS: 1,00

16.482 - Habitação Urbana	92.400,00	0,00	0,00	0,00	0,00	0,00	0,00	0,00	0,00	0,00	0,00	0,00	0,00	0,00	0,00	0,00	0,00
17 - SANEAMENTO	246.919,00	292.674,50	0,00	292.674,50	0,00	45.304,00	0,00	263.761,35	0,64	28.913,15	0,00	0,00	0,00	0,00	0,00	0,00	0,00
17.511 - Saneamento Básico Rural	178.669,00	292.674,50	0,00	292.674,50	0,00	45.304,00	0,00	263.761,35	0,64	28.913,15	0,00	0,00	0,00	0,00	0,00	0,00	0,00
17.512 - Saneamento Básico Urbano	68.250,00	0,00	0,00	0,00	0,00	0,00	0,00	0,00	0,00	0,00	0,00	0,00	0,00	0,00	0,00	0,00	0,00
18 - GESTÃO AMBIENTAL	272.646,00	0,00	0,00	0,00	0,00	0,00	0,00	0,00	0,00	0,00	0,00	0,00	0,00	0,00	0,00	0,00	0,00
18.541 - Preservação e Conservação Ambiental	223.173,00	0,00	0,00	0,00	0,00	0,00	0,00	0,00	0,00	0,00	0,00	0,00	0,00	0,00	0,00	0,00	0,00
18.542 - Controle Ambiental	25.200,00	0,00	0,00	0,00	0,00	0,00	0,00	0,00	0,00	0,00	0,00	0,00	0,00	0,00	0,00	0,00	0,00
18.695 - Turismo	24.273,00	0,00	0,00	0,00	0,00	0,00	0,00	0,00	0,00	0,00	0,00	0,00	0,00	0,00	0,00	0,00	0,00
20 - AGRICULTURA	561.899,00	717.616,32	43.172,28	717.316,32	1,71	72.867,06	300,00	717.316,32	1,75	300,00	0,00	0,00	0,00	0,00	0,00	0,00	0,00
20.122 - Administração Geral	209.075,00	279.813,28	43.172,28	279.813,28	0,67	72.867,06	300,00	279.813,28	0,68	300,00	0,00	0,00	0,00	0,00	0,00	0,00	0,00
20.605 - Abastecimento	71.400,00	1.996,00	0,00	1.996,00	0,00	0,00	0,00	1.996,00	0,00	0,00	0,00	0,00	0,00	0,00	0,00	0,00	0,00
20.606 - Extensão Rural	256.126,00	435.707,04	0,00	435.707,04	1,04	0,00	0,00	435.707,04	1,06	0,00	0,00	0,00	0,00	0,00	0,00	0,00	0,00
20.692 - Comercialização	25.298,00	0,00	0,00	0,00	0,00	0,00	0,00	0,00	0,00	0,00	0,00	0,00	0,00	0,00	0,00	0,00	0,00
21 - ORGANIZAÇÃO AGRÁRIA	24.575,00	0,00	0,00	0,00	0,00	0,00	0,00	0,00	0,00	0,00	0,00	0,00	0,00	0,00	0,00	0,00	0,00
21.606 - Extensão Rural	24.575,00	0,00	0,00	0,00	0,00	0,00	0,00	0,00	0,00	0,00	0,00	0,00	0,00	0,00	0,00	0,00	0,00
22 - INDÚSTRIA	52.500,00	0,00	0,00	0,00	0,00	0,00	0,00	0,00	0,00	0,00	0,00	0,00	0,00	0,00	0,00	0,00	0,00
22.662 - Produção Industrial	52.500,00	0,00	0,00	0,00	0,00	0,00	0,00	0,00	0,00	0,00	0,00	0,00	0,00	0,00	0,00	0,00	0,00
24 - COMUNICAÇÕES	129.785,00	30.287,00	0,00	30.287,00	0,07	1.000,00	7,00	30.287,00	0,07	7,00	0,00	0,00	0,00	0,00	0,00	0,00	0,00
24.131 - Comunicação Social	129.785,00	30.287,00	0,00	30.287,00	0,07	1.000,00	7,00	30.287,00	0,07	7,00	0,00	0,00	0,00	0,00	0,00	0,00	0,00
26 - TRANSPORTE	1.564.105,00	779.318,60	643.760,22	773.292,57	1,84	138.921,69	6.026,03	770.269,57	1,88	9.049,03	0,00	0,00	0,00	0,00	0,00	0,00	0,00
26.122 - Administração Geral	627.414,00	643.760,22	25.359,19	637.791,83	1,52	132.621,69	5.989,39	634.769,83	1,55	8.990,39	0,00	0,00	0,00	0,00	0,00	0,00	0,00
26.782 - Transporte Rodoviário	936.691,00	1.355.553,38	(264.869,96)	1.355.007,74	0,32	6.300,00	57,64	1.354.495,74	0,33	98,64	0,00	0,00	0,00	0,00	0,00	0,00	0,00
27 - DESPORTE E LAZER	470.119,00	292.584,31	102.024,82	291.978,31	0,70	16.104,00	606,00	282.119,31	0,69	10.465,00	0,00	0,00	0,00	0,00	0,00	0,00	0,00
27.122 - Administração Geral	159.391,00	102.024,82	(1.800,18)	101.478,82	0,24	8.154,00	546,00	93.517,82	0,23	8.507,00	0,00	0,00	0,00	0,00	0,00	0,00	0,00
27.811 - Desporto de Rendimento	33.600,00	12.264,00	(422,00)	12.264,00	0,03	0,00	0,00	12.264,00	0,03	0,00	0,00	0,00	0,00	0,00	0,00	0,00	0,00
27.812 - Desporto Comunitário	277.128,00	178.256,49	(62.678,44)	178.235,49	0,42	7.950,00	60,00	176.337,49	0,43	1.959,00	0,00	0,00	0,00	0,00	0,00	0,00	0,00
28 - ENCARGOS ESPECIAIS	755.933,00	1.390.409,00	48.693,85	1.390.303,85	3,24	105,15	104,57	1.355.678,11	3,30	4.730,89	0,00	0,00	0,00	0,00	0,00	0,00	0,00
28.843 - Serviço de Dívida Interna	694.759,00	1.139.534,00	38.119,43	1.139.429,43	2,71	104,57	104,57	1.137.873,98	2,77	1.660,02	0,00	0,00	0,00	0,00	0,00	0,00	0,00
28.846 - Outros Encargos Especiais	131.174,00	220.875,00	9.574,42	220.874,42	0,53	0,00	0,00	217.804,13	0,53	3.070,87	0,00	0,00	0,00	0,00	0,00	0,00	0,00
99 - RESERVA DE CONTINGÊNCIA	853.910,00	2,00	0,00	2,00	0,00	0,00	2,00	0,00	0,00	2,00	0,00	0,00	0,00	0,00	0,00	0,00	0,00
99.999 - RESERVA DE CONTINGENCIA	853.910,00	2,00	0,00	2,00	0,00	0,00	2,00	0,00	0,00	2,00	0,00	0,00	0,00	0,00	0,00	0,00	0,00
TOTAL (III) = (I + II)	41.380.322,40	42.169.621,40	2.527.093,03	42.007.397,51	97,72	7.688.051,34	162.223,89	41.048.980,06	100,00	1.120.641,34	0,00	0,00	0,00	0,00	0,00	0,00	0,00

Vanessa Gomes dos Santos Castro

VANESSA GOMES DOS SANTOS CASTRO - CONTADORA

Demostenes de Souza Barreto Filho

DEMOSTENES DE SOUZA BARRETO FILHO - PREFEITO

Prefeitura Municipal de Ibipecta

ESTADO DA BAHIA
MUNICÍPIO DE IBIPECTA



ORÇAMENTO FISCAL E DA SEGURIDADE SOCIAL

RELATÓRIO RESUMIDO DA EXECUÇÃO ORÇAMENTÁRIA : 2019

DEMONSTRATIVO DA RECEITA CORRENTE LÍQUIDA
JANEIRO/2019 A DEZEMBRO/2019

RREO - ANEXO 3 (LRF, Art. 53, inciso I)

R\$ 1,00

ESPECIFICAÇÃO	EVOLUÇÃO DA RECEITA REALIZADA NOS ÚLTIMOS 12 MESES												PREVISÃO ATUALIZADA	
	JANEIRO	FEVEREIRO	MARÇO	ABRIL	MAIO	JUNHO	JULHO	AGOSTO	SETEMBRO	OUTUBRO	NOVEMBRO	DEZEMBRO		TOTAL 12 MESES
RECEITAS CORRENTES (I)	3.127.705,86	3.246.904,61	2.945.250,10	2.893.015,54	3.193.287,85	2.844.081,87	5.300.645,38	2.916.894,41	2.637.643,16	2.761.854,44	3.236.173,89	5.920.623,61	41.024.077,72	41.980.056,00
Impostos, Taxas e Contribuições de Melhoria	691.159,70	59.196,85	289.077,88	84.750,91	84.238,91	1.38.170,33	156.850,43	127.858,68	61.083,40	99.469,60	92.433,99	387.140,46	1.649.471,15	1.906.078,00
IPTU	2.390,69	967,21	3.967,73	654,90	9.872,76	11.706,44	9.962,25	465,45	407,57	2.518,08	5.179,24	3.093,23	38.618,54	191.252,00
ISS	32.087,14	32.057,74	56.678,03	67.040,17	64.980,00	64.330,59	63.148,55	69.365,98	47.807,87	73.148,77	63.565,63	185.647,16	819.897,63	852.509,00
ITRF	0,00	270,00	0,00	600,00	0,00	360,00	0,00	2.910,00	0,00	0,00	0,00	986,08	8.404,27	14.989,00
IRRF	16.489,03	16.626,49	14.287,71	12.243,46	7.350,00	10.524,85	87.185,56	7.727,68	10.807,34	19.030,13	21.974,80	195.585,76	419.136,75	574.244,00
Outras Impostos, Taxas e Contribuições de Melhoria	181.192,84	9.875,41	217.745,43	4.252,38	2.036,15	51.348,45	5.515,13	47.369,57	2.060,62	1.483,43	1.716,32	1.828,23	383.433,96	276.084,00
Contribuições	0,00	0,00	0,00	0,00	0,00	0,00	0,00	0,00	0,00	0,00	0,00	0,00	0,00	0,00
Receita Patrimonial	4.205,75	3.894,71	2.411,21	2.617,28	2.360,07	1.847,74	3.955,25	3.387,62	2.614,99	2.831,07	1.489,58	0,00	31.659,53	250.450,00
Rendimentos de Aplicação Financeira	4.205,75	3.894,71	2.411,21	2.617,28	2.360,07	1.847,74	3.955,25	3.387,62	2.614,99	2.831,07	1.489,58	0,00	31.659,53	239.000,00
Outras Receitas Patrimoniais	0,00	0,00	0,00	0,00	0,00	0,00	0,00	0,00	0,00	0,00	0,00	0,00	0,00	11.450,00
Receita Industrial	0,00	0,00	0,00	0,00	0,00	0,00	0,00	0,00	0,00	0,00	0,00	0,00	0,00	0,00
Receita de Serviços	0,00	100,00	0,00	50,00	0,00	0,00	0,00	0,00	0,00	0,00	0,00	0,00	150,00	287.850,00
Transferências Correntes	3.052.002,88	3.175.907,55	2.634.197,75	2.800.202,26	3.105.030,45	2.703.713,80	5.138.113,54	2.785.097,91	2.573.544,77	2.659.103,77	3.134.819,44	5.532.577,64	39.295.311,76	38.172.190,00
Cota-Parte do FPM	1.409.351,61	1.548.088,35	1.159.120,48	1.130.849,58	1.451.248,41	1.143.451,81	940.186,68	1.140.636,98	1.015.165,65	934.386,54	1.268.112,51	1.516.454,09	14.556.760,06	18.888.450,00
Cota-Parte do ICMS	210.709,85	267.944,92	279.897,18	339.985,43	252.948,62	267.313,36	359.699,74	286.599,65	335.341,32	310.006,99	476.269,82	3.672.027,78	3.402.000,00	
Cota-Parte do IPVA	13.389,49	8.523,91	10.632,60	12.047,19	24.958,98	13.862,43	33.568,08	19.741,77	28.048,27	14.811,05	9.836,61	11.514,90	198.135,28	170.000,00
Cota-Parte do ITR	52,81	190,53	77,71	772,41	49,90	276,46	27,44	85,12	483,33	1.681,80	298,09	206,21	4.198,81	12.138,00
Transferências da LC 87/1996	0,00	0,00	0,00	0,00	0,00	0,00	0,00	0,00	0,00	0,00	0,00	0,00	0,00	16.170,00
Transferências da LC 61/1989	2.809,05	2.973,55	2.871,80	2.911,46	2.890,57	2.387,97	3.014,03	2.697,58	3.288,42	2.910,22	3.056,15	3.532,23	35.963,33	40.000,00
Transferências do FUNDEB	593.478,14	695.289,50	615.621,98	711.639,43	735.795,21	610.234,88	683.292,02	611.717,40	632.710,80	655.051,31	681.161,53	934.547,56	8.164.500,72	7.860.000,00
Outras Transferências Correntes	822.211,93	646.896,79	566.176,01	601.996,76	637.217,46	666.683,54	3.120.315,55	743.649,41	589.317,41	714.809,53	862.347,56	2.590.932,83	12.564.724,78	8.795.432,00
Outras Receitas Correntes	2.337,53	7.865,44	19.863,25	5.352,09	1.658,42	350,00	726,16	550,00	400,00	350,00	7.426,88	905,51	47.485,28	70.100,00
DEDUÇÕES (II)	0,00	0,00	0,00	0,00	0,00	0,00	0,00	0,00	0,00	0,00	0,00	0,00	0,00	4.512.551,60
Contrib. do Servidor para o Plano de Previdência	0,00	0,00	0,00	0,00	0,00	0,00	0,00	0,00	0,00	0,00	0,00	0,00	0,00	0,00
Compensação Financeira entre Regimes Previdenciários	0,00	0,00	0,00	0,00	0,00	0,00	0,00	0,00	0,00	0,00	0,00	0,00	0,00	0,00
Dedução de Receita para Formação do FUNDEB	0,00	0,00	0,00	0,00	0,00	0,00	0,00	0,00	0,00	0,00	0,00	0,00	0,00	4.512.551,60
RECEITA CORRENTE LÍQUIDA (III)	3.127.705,86	3.246.904,61	2.945.250,10	2.893.015,54	3.193.287,85	2.844.081,87	5.300.645,38	2.916.894,41	2.637.643,16	2.761.854,44	3.236.173,89	5.920.623,61	41.024.077,72	37.467.504,40

[2912400- GovNet vers:2001301] Sistema de Informação do MUNICÍPIO DE IBIPECTA

1/2,00

Prefeitura Municipal de Ibipeba

ESTADO DA BAHIA

MUNICÍPIO DE IBIPEBA



ORÇAMENTO FISCAL E DA SEGURIDADE SOCIAL

RREO - ANEXO 3 (LRF, Art. 53, inciso I)

DEMOSTENES DE SOUZA BARRETO FILHO - PREFEITO

[Handwritten signature]

VANESSA GOMES DOS SANTOS CASTRO - CONTADORA

RELATÓRIO RESUMIDO DA EXECUÇÃO ORÇAMENTÁRIA : 2019

DEMONSTRATIVO DA RECEITA CORRENTE LÍQUIDA

JANEIRO/2019 A DEZEMBRO/2019

R\$ 1,00

Prefeitura Municipal de Ibipeba



ESTADO DA BAHIA
MUNICÍPIO DE IBIPEBA

RELATÓRIO RESUMIDO DA EXECUÇÃO ORÇAMENTÁRIA : 2019

DEMONSTRATIVO DAS RECEITAS E DESPESAS PREVIDENCIÁRIAS DO REGIME PRÓPRIO DE PREVIDÊNCIA DOS SERVIDORES
ORÇAMENTO DA SEGURIDADE SOCIAL

JANEIRO/2019 A DEZEMBRO/2019

RREO - Anexo 4 (LRF, Art. 53, inciso II)

R\$ 1,00

PLANO PREVIDENCIÁRIO

RECEITAS PREVIDENCIÁRIAS - RPPS	PREVISÃO INICIAL	PREVISÃO ATUALIZADA	RECEITAS REALIZADAS	
			No Bimestre	
RECEITAS CORRENTES (I)	0,00	0,00	0,00	0,00
Receita de Contribuições dos Segurados	0,00	0,00	0,00	0,00
Civil	0,00	0,00	0,00	0,00
Ativo	0,00	0,00	0,00	0,00
Inativo	0,00	0,00	0,00	0,00
Pensionista	0,00	0,00	0,00	0,00
Militar	0,00	0,00	0,00	0,00
Ativo	0,00	0,00	0,00	0,00
Inativo	0,00	0,00	0,00	0,00
Pensionista	0,00	0,00	0,00	0,00
Receita de Contribuições Patronais	0,00	0,00	0,00	0,00
Civil	0,00	0,00	0,00	0,00
Ativo	0,00	0,00	0,00	0,00
Inativo	0,00	0,00	0,00	0,00
Pensionista	0,00	0,00	0,00	0,00
Militar	0,00	0,00	0,00	0,00
Ativo	0,00	0,00	0,00	0,00
Inativo	0,00	0,00	0,00	0,00
Pensionista	0,00	0,00	0,00	0,00
Em Regime de Parcelamento de Débitos	0,00	0,00	0,00	0,00
Receita Patrimonial	0,00	0,00	0,00	0,00
Receitas Imobiliárias	0,00	0,00	0,00	0,00
Receitas de Valores Mobiliários	0,00	0,00	0,00	0,00
Outras Receitas Patrimoniais	0,00	0,00	0,00	0,00
Receita de Serviços	0,00	0,00	0,00	0,00
Receita de Aporte Periódico de Valores Predefinidos	0,00	0,00	0,00	0,00
Outras Receitas Correntes	0,00	0,00	0,00	0,00
Compensação Previdenciária entre RGPS e RPPS	0,00	0,00	0,00	0,00
Demais Receitas Correntes	0,00	0,00	0,00	0,00
RECEITAS DE CAPITAL (II)	0,00	0,00	0,00	0,00
Alienação de Bens, Direitos e Ativos	0,00	0,00	0,00	0,00
Amortização de Empréstimos	0,00	0,00	0,00	0,00
Outras Receitas de Capital	0,00	0,00	0,00	0,00
TOTAL DAS RECEITAS PREVIDENCIÁRIAS RPPS - (III) = (I + II)	0,00	0,00	0,00	0,00

DESPESAS PREVIDENCIÁRIAS - RPPS	DOTAÇÃO INICIAL	DOTAÇÃO ATUALIZADA	DESPESAS EMPENHADAS		DESPESAS LIQUIDADAS		INSCRITAS EM RESTOS A PAGAR NÃO	
			Até o Bimestre 2019	Até o Bimestre 2018	Até o Bimestre 2019	Até o Bimestre 2018	Em 2019	Em 2018
ADMINISTRAÇÃO (IV)	0,00	0,00	0,00	0,00	0,00	0,00	0,00	0,00
Despesas Correntes	0,00	0,00	0,00	0,00	0,00	0,00	0,00	0,00
Despesa de Capital	0,00	0,00	0,00	0,00	0,00	0,00	0,00	0,00
PREVIDÊNCIA SOCIAL (V)	0,00	0,00	0,00	0,00	0,00	0,00	0,00	0,00
Benefícios - Civil	0,00	0,00	0,00	0,00	0,00	0,00	0,00	0,00
Aposentadorias	0,00	0,00	0,00	0,00	0,00	0,00	0,00	0,00
Pensões	0,00	0,00	0,00	0,00	0,00	0,00	0,00	0,00
Outros Benefícios Previdenciários	0,00	0,00	0,00	0,00	0,00	0,00	0,00	0,00
Benefícios - Militar	0,00	0,00	0,00	0,00	0,00	0,00	0,00	0,00
Reformas	0,00	0,00	0,00	0,00	0,00	0,00	0,00	0,00
Pensões	0,00	0,00	0,00	0,00	0,00	0,00	0,00	0,00
Outros Benefícios Previdenciários	0,00	0,00	0,00	0,00	0,00	0,00	0,00	0,00
Outras Despesas Previdenciárias	0,00	0,00	0,00	0,00	0,00	0,00	0,00	0,00
Compensação Previdenciária do RPPS para o RGPS	0,00	0,00	0,00	0,00	0,00	0,00	0,00	0,00
Demais Despesas Previdenciárias	0,00	0,00	0,00	0,00	0,00	0,00	0,00	0,00
TOTAL DAS DESPESAS PREVIDENCIÁRIAS RPPS (VI) = (IV + V)	0,00	0,00	0,00	0,00	0,00	0,00	0,00	0,00
RESULTADO PREVIDENCIÁRIO (VII) = (III - VI)	0,00	0,00	0,00	0,00	0,00	0,00		

RECURSOS RPPS ARRECADADOS EM EXERCÍCIOS ANTERIORES	0,0	PREVISÃO ORÇAMENTÁRIA	0,0
RESERVA ORÇAMENTÁRIA DO RPPS	0,0	PREVISÃO ORÇAMENTÁRIA	0,0

APORTES DE RECURSOS PARA O PLANO PREVIDENCIÁRIO DO RPPS	APORTES REALIZADOS
Plano de Amortização - Contribuição Patronal Suplementar	0,0
Plano de Amortização - Aporte Periódico de Valores Predefinidos	0,0
Outros Aportes para o RPPS	0,0
Recursos para Cobertura de Déficit Financeiro	0,0

BENS E DIREITOS DO RPPS	PERÍODO DE REFERÊNCIA	
	2019	2018
Caixa e Equivalentes de Caixa		0,0
Investimentos e Aplicações		0,0
Outros Bens e Direitos		0,0

PLANO FINANCEIRO

RECEITAS REALIZADAS

Prefeitura Municipal de Ibipeba



ESTADO DA BAHIA
MUNICÍPIO DE IBIPEBA

RELATÓRIO RESUMIDO DA EXECUÇÃO ORÇAMENTÁRIA : 2019

DEMONSTRATIVO DAS RECEITAS E DESPESAS PREVIDENCIÁRIAS DO REGIME PRÓPRIO DE PREVIDÊNCIA DOS SERVIDORES

ORÇAMENTO DA SEGURIDADE SOCIAL

JANEIRO/2019 A DEZEMBRO/2019

RREO - Anexo 4 (LRF, Art. 53, inciso II)

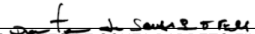
R\$ 1,00

RECEITAS PREVIDENCIÁRIAS - RPPS	PREVISÃO INICIAL	PREVISÃO ATUALIZADA	Até o Bimestre 2019		Até o Bimestre 2018	
RECEITAS CORRENTES (VIII)	0,00	0,00	0,00	0,00	0,00	0,00
Receita de Contribuições dos Segurados	0,00	0,00	0,00	0,00	0,00	0,00
Civil	0,00	0,00	0,00	0,00	0,00	0,00
Ativo	null	0,00	0,00	0,00	0,00	0,00
Inativo	0,00	0,00	0,00	0,00	0,00	0,00
Pensionista	0,00	0,00	0,00	0,00	0,00	0,00
Militar	0,00	0,00	0,00	0,00	0,00	0,00
Ativo	0,00	0,00	0,00	0,00	0,00	0,00
Inativo	0,00	0,00	0,00	0,00	0,00	0,00
Pensionista	0,00	0,00	0,00	0,00	0,00	0,00
Receita de Contribuições Patronais	0,00	0,00	0,00	0,00	0,00	0,00
Civil	0,00	0,00	0,00	0,00	0,00	0,00
Ativo	0,00	0,00	0,00	0,00	0,00	0,00
Inativo	0,00	0,00	0,00	0,00	0,00	0,00
Pensionista	0,00	0,00	0,00	0,00	0,00	0,00
Militar	0,00	0,00	0,00	0,00	0,00	0,00
Ativo	0,00	0,00	0,00	0,00	0,00	0,00
Inativo	0,00	0,00	0,00	0,00	0,00	0,00
Pensionista	0,00	0,00	0,00	0,00	0,00	0,00
Em Regime de Parcelamento de Débitos	0,00	0,00	0,00	0,00	0,00	0,00
Receita Patrimonial	0,00	0,00	0,00	0,00	0,00	0,00
Receitas Imobiliárias	0,00	0,00	0,00	0,00	0,00	0,00
Receitas de Valores Mobiliários	0,00	0,00	0,00	0,00	0,00	0,00
Outras Receitas Patrimoniais	0,00	0,00	0,00	0,00	0,00	0,00
Receita de Serviços	0,00	0,00	0,00	0,00	0,00	0,00
Outras Receitas Correntes	0,00	0,00	0,00	0,00	0,00	0,00
Compensação Previdenciária entre RGPS e RPPS	0,00	0,00	0,00	0,00	0,00	0,00
Demais Receitas Correntes	0,00	0,00	0,00	0,00	0,00	0,00
RECEITAS DE CAPITAL (IX)	0,00	0,00	0,00	0,00	0,00	0,00
Alienação de Bens, Direitos e Ativos	0,00	0,00	0,00	0,00	0,00	0,00
Amortização de Empréstimos	0,00	0,00	0,00	0,00	0,00	0,00
Outras Receitas de Capital	0,00	0,00	0,00	0,00	0,00	0,00
TOTAL DAS DESPESAS PREVIDENCIÁRIAS RPPS - (X) = (VIII + IX)	0,00	0,00	0,00	0,00	0,00	0,00

DESPESAS PREVIDENCIÁRIAS - RPPS	DOTAÇÃO INICIAL	DOTAÇÃO ATUALIZADA	DESPESAS EMPENHADAS		DESPESAS LIQUIDADAS		INSCRITAS EM RESTOS A PAGAR NÃO PROCESSADOS	
			Até o Bimestre 2019	Até o Bimestre 2018	Até o Bimestre 2019	Até o Bimestre 2018	Em 2019	Em 2018
ADMINISTRAÇÃO (XI)	0,00	0,00	0,00	0,00	0,00	0,00	0,00	0,00
Despesas Correntes	0,00	0,00	0,00	0,00	0,00	0,00	0,00	0,00
Despesa de Capital	0,00	0,00	0,00	0,00	0,00	0,00	0,00	0,00
PREVIDÊNCIA SOCIAL (XII)	0,00	0,00	0,00	0,00	0,00	0,00	0,00	0,00
Benefícios - Civil	0,00	0,00	0,00	0,00	0,00	0,00	0,00	0,00
Aposentadorias	0,00	0,00	0,00	0,00	0,00	0,00	0,00	0,00
Pensões	0,00	0,00	0,00	0,00	0,00	0,00	0,00	0,00
Outros Benefícios Previdenciários	0,00	0,00	0,00	0,00	0,00	0,00	0,00	0,00
Benefícios - Militar	0,00	0,00	0,00	0,00	0,00	0,00	0,00	0,00
Reformas	0,00	0,00	0,00	0,00	0,00	0,00	0,00	0,00
Pensões	0,00	0,00	0,00	0,00	0,00	0,00	0,00	0,00
Outros Benefícios Previdenciários	0,00	0,00	0,00	0,00	0,00	0,00	0,00	0,00
Outras Despesas Previdenciárias	0,00	0,00	0,00	0,00	0,00	0,00	0,00	0,00
Compensação Previdenciária do RPPS para o RGPS	0,00	0,00	0,00	0,00	0,00	0,00	0,00	0,00
Demais Despesas Previdenciárias	0,00	0,00	0,00	0,00	0,00	0,00	0,00	0,00
TOTAL DAS DESPESAS PREVIDENCIÁRIAS RPPS (XIII) = (XI + XII)	0,00	0,00	0,00	0,00	0,00	0,00	0,00	0,00

RESULTADO PREVIDENCIÁRIO (XIV) = (X - XIII)	0,00	0,00	0,00	0,00	0,00	0,00		
--	-------------	-------------	-------------	-------------	-------------	-------------	--	--

APORTES DE RECURSOS PARA O PLANO FINANCEIRO DO RPPS	APORTES REALIZADOS
Recursos para Cobertura de Insuficiências Financeiras	0,0
Recursos para Formação de Reserva	0,0


DEMOSTENES DE SOUZA BARRETO FILHO - PREFEITO


VANESSA GOMES DOS SANTOS CASTRO - CONTADORA

Prefeitura Municipal de Ibipeba

ESTADO DA BAHIA
MUNICÍPIO DE IBIPEBA



ORÇAMENTOS FISCAL E DA SEGURIDADE SOCIAL

RELATÓRIO RESUMIDO DA EXECUÇÃO ORÇAMENTÁRIA : 2019

DEMONSTRATIVO DOS RESULTADOS PRIMÁRIO E NOMINAL

JANEIRO/2019 A DEZEMBRO/2019 (BIMESTRAL)

RREO - ANEXO 6 (LRF, art. 53, inciso III)

R\$ 1,00

	DOTAÇÃO ATUALIZADA	Até o Bimestre / 2019				RESTOS A PAGAR NÃO PROCESSADOS	
		DESPESAS EMPENHADAS	DESPESAS LIQUIDADAS	DESPESAS PAGAS (a)	RESTOS A PAGAR PROCESSADOS PAGOS (b)	LIQUIDADOS	PAGOS (c)
DESPESAS PRIMÁRIAS							
DESPESAS CORRENTES (XIII)	38.768.250,73	38.611.312,36	37.654.450,36	35.838.040,74	2.546.634,81	114.714,05	113.612,05
Pessoal e Encargos Sociais	18.082.506,96	18.061.839,76	18.025.945,02	17.115.852,93	688.090,56	0,00	0,00
Juros e Encargos da Dívida (XIV)	54.356,00	54.315,94	54.106,64	45.098,44	0,00	0,00	0,00
Outras Despesas Correntes	20.631.385,77	20.495.156,66	19.574.398,70	18.677.098,37	1.858.544,25	114.714,05	113.612,05
Transferências Constitucionais e Legais	0,00	0,00	0,00	0,00	0,00	0,00	0,00
Demais Despesas Correntes	0,00	0,00	0,00	0,00	0,00	0,00	0,00
DESPESAS PRIMÁRIAS CORRENTES (XV) = (XIII - XIV)	38.713.892,73	38.556.996,42	37.600.343,72	35.792.941,30	2.546.634,81	114.714,05	113.612,05
DESPESAS DE CAPITAL (XVI)	3.401.368,67	3.396.085,15	3.394.529,70	3.390.873,42	0,00	0,00	0,00
Investimentos	2.261.834,67	2.256.655,72	2.256.655,72	2.255.155,72	0,00	0,00	0,00
Inversões Financeiras	0,00	0,00	0,00	0,00	0,00	0,00	0,00
Concessão de Empréstimos e Financiamentos (XVII)	0,00	0,00	0,00	0,00	0,00	0,00	0,00
Aquisição de Título de Capital já Integralizado (XVIII)	0,00	0,00	0,00	0,00	0,00	0,00	0,00
Aquisição de Título de Crédito (XIX)	0,00	0,00	0,00	0,00	0,00	0,00	0,00
Demais Inversões Financeiras	0,00	0,00	0,00	0,00	0,00	0,00	0,00
Amortização da Dívida (XX)	1.139.534,00	1.139.429,43	1.137.873,98	1.125.717,70	0,00	0,00	0,00
DESPESAS PRIMÁRIAS DE CAPITAL (XXI) = (XVI - XVII - XIX - XX)	2.261.834,67	2.256.655,72	2.256.655,72	2.255.155,72	0,00	0,00	0,00
RESERVA DE CONTINGÊNCIA (XXII)	2,00	0,00	0,00	0,00	0,00	0,00	0,00
DESPESA PRIMÁRIA TOTAL (XXIII) = (XV + XXI + XXII)	40.975.729,40	40.813.652,14	39.856.999,44	38.048.097,02	2.546.634,81	114.714,05	113.612,05

RESULTADO PRIMÁRIO - Acima da Linha (XXIV) = [XIIa - (XXIIIa + XXIIIb + XXIIIc)] **2.257.975,71**

JUROS NOMINAIS	Até o Bimestre / 2019	
	VALOR INCORRIDO	
JUROS E ENCARGOS ATIVOS (XXV)	0,00	
JUROS E ENCARGOS PASSIVOS (XXVI)	0,00	

RESULTADO NOMINAL - Acima da Linha (XXVII) = XXIV + (XXV - XXVI) **2.257.975,71**

Prefeitura Municipal de Ibipeba

ESTADO DA BAHIA
MUNICÍPIO DE IBIPEBA

RELATÓRIO RESUMIDO DA EXECUÇÃO ORÇAMENTÁRIA : 2019

DEMONSTRATIVO DOS RESULTADOS PRIMÁRIO E NOMINAL

ORÇAMENTOS FISCAL E DA SEGURIDADE SOCIAL

JANEIRO/2019 A DEZEMBRO/2019 (BIMESTRAL)

RREO - ANEXO 6 (LRF, art.53, inciso III)

R\$ 1,00

ABAIXO DA LINHA

CÁLCULO DO RESULTADO NOMINAL

	SALDO	
	Em 31/Dez/2018 (a)	Até o Bimestre / 2019 (b)
DÍVIDA CONSOLIDADA (XXVIII)	12.176.904,31	12.176.904,31
DEDUÇÕES (XXIX)	0,00	3.268.637,47
Disponibilidade de Caixa	(986.142,02)	3.240.371,18
Disponibilidade de Caixa Bruta	1.812.034,13	3.240.371,18
(-) Restos a Pagar Processados (XXX)	2.778.176,15	0,00
Demais Háveres Financeiros	4.378,18	28.266,29
DÍVIDA CONSOLIDADA LÍQUIDA (XXXI) = (XXVIII - XXIX)	12.176.904,31	8.908.266,84
RESULTADO NOMINAL - Abaixo da Linha (XXXII) = (XXXIa - XXXIb)		3.268.637,47

AJUSTE METODOLÓGICO

	Até o Bimestre / 2019
VARIAÇÃO SALDO RPP = (XXXII) = (XXXIa - XXXIb)	0,00
RECEITA DE ALIENAÇÃO DE INVESTIMENTOS PERMANENTES (IX)	0,00
PASSIVOS RECONHECIDOS NA DC (XXXIV)	0,00
VARIAÇÃO CAMBIAL (XXXV)	0,00
PAGAMENTO DE PRECATORIOS INTEGRANTES DA DC (XXXVI)	0,00
OUTROS AJUSTES (XXXVII)	0,00

RESULTADO NOMINAL AJUSTADO - Abaixo da Linha (XXXVIII) = (XXXII - XXXIII - IX + XXXIV + XXXV - XXXVI + XXXVII)

0,00

RESULTADO PRIMÁRIO - Abaixo da Linha (XXXIX) = XXXVIII - (XXV - XXVI)

0,00

INFORMAÇÕES ADICIONAIS

PREVISÃO ORÇAMENTÁRIA

SALDO DE EXERCÍCIOS ANTERIORES	0,00
Recursos Arrecadados em Exercícios Anteriores - RPPS	0,00
Superávit Financeiro Utilizado para Abertura e Reabertura de Créditos Adicionais	0,00
RESERVA ORÇAMENTÁRIA DO RPPS	0,00

[Assinatura]
DEMOSTENES DE SOUZA BARRETO FILHO - PREFEITO

[Assinatura]
VANESSA GOMES DOS SANTOS CASTRO - CONTADORA

Prefeitura Municipal de Ibipeba

ESTADO DA BAHIA
MUNICÍPIO DE IBIPEBA



ORÇAMENTOS FISCAL E DA SEGURIDADE SOCIAL

RELATÓRIO RESUMIDO DA EXECUÇÃO ORÇAMENTÁRIA : 2019

DEMONSTRATIVO DOS RESTOS A PAGAR POR PODER E ÓRGÃO

JANEIRO/2019 A DEZEMBRO/2019

RREO - ANEXO 7 (LRF, art. 53, inciso V)

R\$ 1,00

PODER / ORGÃO	RESTOS A PAGAR PROCESSADOS E NÃO PROCESSADOS LIQUIDADOS EIM EXERCÍCIOS ANTERIORES						RESTOS A PAGAR NÃO PROCESSADOS						Saldo Total L = (g + k)
	Inscritos		Pagos (c)	Cancelados (d)	Saldo e = (a+b) - (c+d)	Em 31 de dezembro de 2018(b)	Inscritos		Pagos (f)	Cancelados (i)	Saldo k = (f+g) - (i+j)		
	Em Exercícios Anteriores (a)	Em 31 de dezembro de 2018(b)					Em Exercícios Anteriores (j)	Em 31 de dezembro de 2018(g)					
RESTOS A PAGAR (EXCETO INTRA-ORÇAMENTÁRIOS) (I)	5.142.036,16	2.778.176,15	2.546.634,81	0,00	5.373.577,50	2.778.176,15	3.708.677,19	114.714,05	113.612,05	0,00	3.838.436,41	9.212.013,91	
PODER EXECUTIVO	5.142.036,16	2.778.176,15	2.546.634,81	0,00	5.373.577,50	2.778.176,15	3.708.677,19	114.714,05	113.612,05	0,00	3.838.436,41	9.212.013,91	
PODER LEGISLATIVO	0,00	0,00	0,00	0,00	0,00	0,00	0,00	0,00	0,00	0,00	0,00	0,00	
PODER JUDICIÁRIO	0,00	0,00	0,00	0,00	0,00	0,00	0,00	0,00	0,00	0,00	0,00	0,00	
MINISTÉRIO PÚBLICO	0,00	0,00	0,00	0,00	0,00	0,00	0,00	0,00	0,00	0,00	0,00	0,00	
DEFENSORIA PÚBLICA	0,00	0,00	0,00	0,00	0,00	0,00	0,00	0,00	0,00	0,00	0,00	0,00	
RESTOS A PAGAR (INTRA-ORÇAMENTÁRIOS) (II)	0,00	0,00	0,00	0,00	0,00	0,00	0,00	0,00	0,00	0,00	0,00	0,00	
TOTAL (III) = (I + II)	5.142.036,16	2.778.176,15	2.546.634,81	0,00	5.373.577,50	2.778.176,15	3.708.677,19	114.714,05	113.612,05	0,00	3.838.436,41	9.212.013,91	

DEMOSTENES DE SOUZA BARRETO FILHO - PREFEITO

VANESSA GOMES DOS SANTOS CASTRO - CONTADORA

Prefeitura Municipal de Ibipeba



ESTADO DA BAHIA
MUNICIPIO DE IBIPEBA

RELATÓRIO RESUMIDO DA EXECUÇÃO ORÇAMENTÁRIA : 2019

Demonstrativo das Receitas e Despesas com Manutenção e Desenvolvimento do Ensino - MDE

ORÇAMENTOS FISCAL E DA SEGURIDADE SOCIAL

JANEIRO/2019 A DEZEMBRO/2019

RREO - ANEXO 8 (LDB, art. 72)

RS1,00

RECEITAS DO ENSINO

RECEITA RESULTANTE DE IMPOSTOS (caput do art. 212 da Constituição)	PREVISÃO INICIAL	PREVISÃO ATUALIZADA (a)	RECEITAS REALIZADAS	
			Até o Bimestre (b)	% (c)=(b/a)x100
1- RECEITA DE IMPOSTOS	1.132.978,00	1.132.978,00	867.813,04	76,60
1.1 - Receita Resultante do Imposto sobre a Propriedade Predial e Territorial Urbana - IPTU	191.252,00	191.252,00	38.618,54	20,19
1.1.1 - IPTU	82.136,00	82.136,00	23.230,42	28,28
1.1.2 - Multas, Juros de Mora, Dívida Ativa e Outros Encargos do IPTU	109.116,00	109.116,00	15.388,12	14,10
1.2 - Receita Resultante do Imposto sobre Transmissão de Inter Vivos - ITBI	14.989,00	14.989,00	8.404,27	56,07
1.2.1 - ITBI	10.264,00	10.264,00	4.804,27	46,88
1.2.2 - Multas, Juros de Mora, Dívida Ativa e Outros Encargos do ITBI	4.725,00	4.725,00	0,00	0,00
1.3 - Receita Resultante do Imposto sobre Serviços de Qualquer Natureza - ISS	852.509,00	852.509,00	819.877,63	96,17
1.3.1 - ISS	836.864,00	836.864,00	819.877,63	97,97
1.3.2 - Multas, Juros de Mora, Dívida Ativa e Outros Encargos do ISS	15.645,00	15.645,00	0,00	0,00
1.4 - Receita Resultante do Imposto de Renda Retido na Fonte - IRRF	74.228,00	74.228,00	912,60	1,23
1.5 - Receita Resultante do Imposto Territorial Rural - ITR	0,00	0,00	0,00	0,00
1.5.1 - ITR	0,00	0,00	0,00	0,00
1.5.2 - Multas, Juros de Mora, Dívida Ativa e Outros Encargos do ITR	0,00	0,00	0,00	0,00
2- RECEITA DE TRANSFERÊNCIAS CONSTITUCIONAIS E LEGAIS	22.696.758,00	22.696.758,00	20.152.984,35	88,79
2.1 - Cota-Parte FPM	19.056.450,00	19.056.450,00	16.242.658,15	85,23
2.1.1 - Parcela referente à CF, art. 159, I, alínea b	18.888.450,00	18.888.450,00	14.655.760,06	77,59
2.1.2 - Parcela referente à CF, art. 159, I, alínea d	84.000,00	84.000,00	808.085,50	962,01
2.1.3 - Parcela referente à CF, art. 159, I, alínea e	84.000,00	84.000,00	778.812,59	927,16
2.2 - Cota-Parte ICMS	3.402.000,00	3.402.000,00	3.672.027,78	107,94
2.3 - ICMS-Desoneração - L. C. nº 87/1996	16.170,00	16.170,00	0,00	0,00
2.4 - Cota-Parte IPI-Exportação	40.000,00	40.000,00	35.963,33	89,91
2.5 - Cota-Parte ITR	12.138,00	12.138,00	4.199,81	34,60
2.6 - Cota-Parte IPVA	170.000,00	170.000,00	198.135,28	116,55
2.7 - Cota-Parte IOF-Ouro	0,00	0,00	0,00	0,00
3 - TOTAL DA RECEITA BRUTA DE IMPOSTOS (1 + 2)	23.829.736,00	23.829.736,00	21.020.797,39	88,21

RECEITAS ADICIONAIS PARA FINANCIAMENTO DO ENSINO	PREVISÃO INICIAL	PREVISÃO ATUALIZADA (a)	RECEITAS REALIZADAS	
			Até o Bimestre (b)	% (c)=(b/a)x100
4- RECEITA DA APLICAÇÃO FINANCEIRA DE OUTROS RECURSOS DE IMPOSTOS VINCULADOS AO ENSINO	0,00	0,00	0,00	0,00
5- RECEITA DE TRANSFERÊNCIAS DO FNDE	894.611,00	894.611,00	1.147.681,40	128,29
5.1 - Transferências do Salário-Educação	376.530,00	376.530,00	387.112,54	102,81
5.2 - Transferências Diretas - PDDE	25.750,00	25.750,00	5.520,00	21,44
5.3 - Transferências Diretas - PNAE	299.670,00	299.670,00	333.150,00	111,17
5.4 - Transferências Diretas - PNATE	182.161,00	182.161,00	421.898,86	231,61
5.5 - Outras Transferências do FNDE	10.500,00	10.500,00	0,00	0,00
5.6 - Aplicação Financeira dos Recursos do FNDE	0,00	0,00	0,00	0,00
6- RECEITA DE TRANSFERÊNCIAS DE CONVÊNIO	250.000,00	250.000,00	0,00	0,00
6.1 - Transferências de Convênios	250.000,00	250.000,00	0,00	0,00
6.2 - Aplicação financeira dos Recursos de Convênios	0,00	0,00	0,00	0,00
7- RECEITA DE OPERAÇÕES DE CRÉDITO	0,00	0,00	0,00	0,00
8- OUTRAS RECEITAS PARA FINANCIAMENTO DO ENSINO	0,00	0,00	0,00	0,00
9 - TOTAL DAS RECEITAS ADICIONAIS PARA FINANCIAMENTO DO ENSINO (4 + 5 + 6 + 7 + 8)	1.144.611,00	1.144.611,00	1.147.681,40	100,27

FUNDEB

RECEITAS DO FUNDEB	PREVISÃO INICIAL	PREVISÃO ATUALIZADA (a)	RECEITAS REALIZADAS	
			Até o Bimestre (b)	% (c)=(b/a)x100
10- RECEITAS DESTINADAS AO FUNDEB	0,00	0,00	0,00	0,00
10.1 - Cota-Parte FPM Destinada ao FUNDEB - (20% DE 2.1.1)	0,00	0,00	0,00	0,00
10.2 - Cota-Parte ICMS Destinada ao FUNDEB - (20% DE 2.2)	0,00	0,00	0,00	0,00
10.3 - ICMS-Desoneração Destinada ao FUNDEB - (20% DE 2.3)	0,00	0,00	0,00	0,00
10.4 - Cota-Parte IPI-Exportação Destinada ao FUNDEB - (20% DE 2.4)	0,00	0,00	0,00	0,00
10.5 - Cota-Parte ITR ou ITR Arrecadado Destinados ao FUNDEB - (20% de ((1.5 - 1.5.5) + 2.5))	0,00	0,00	0,00	0,00
10.6 - Cota-Parte IPVA Destinada ao FUNDEB - (20% de 2.6)	0,00	0,00	0,00	0,00
11- RECEITAS RECEBIDAS DO FUNDEB	7.860.000,00	7.860.000,00	8.164.500,72	103,87
11.1 - Transferências de Recursos do FUNDEB	7.860.000,00	7.860.000,00	8.164.500,72	103,87
11.2 - Complementação da União ao FUNDEB	0,00	0,00	0,00	0,00
11.3 - Receita de Aplicação Financeira dos Recursos do FUNDEB	0,00	0,00	0,00	0,00
12 - RESULTADO LÍQUIDO DAS TRANSFERÊNCIAS DO FUNDEB (11.1 - 10)	7.860.000,00	7.860.000,00	8.164.500,72	103,87

[SE RESULTADO LÍQUIDO DA TRANSFERÊNCIA (12) > 0] = ACRÉSCIMO RESULTANTE DAS TRANSFERÊNCIAS DO FUNDEB

[SE RESULTADO LÍQUIDO DA TRANSFERÊNCIA (12) < 0] = DECRÉSCIMO RESULTANTE DAS TRANSFERÊNCIAS DO FUNDEB

DESPESAS DO FUNDEB	DOTAÇÃO INICIAL	DOTAÇÃO ATUALIZADA (d)	DESPESAS EMPENHADAS		DESPESAS LIQUIDADAS		INSCRITAS RESTOS A PAGAR NÃO PROCESSADOS (i)
			Até o Bimestre (e)	% (f) = (e/d)x100	Até o Bimestre (g)	% (h) = (g/d)x100	
13- PAGAMENTO DOS PROFISSIONAIS DO MAGISTÉRIO	6.448.500,00	7.145.448,43	7.731.460,97	108,20	7.731.460,97	108,20	0,00
13.1 - Com Educação Infantil	0,00	(48.096,00)	0,00	0,00	0,00	0,00	0,00
13.2 - Com Ensino Fundamental	6.448.500,00	7.193.544,43	7.731.460,97	107,48	7.731.460,97	107,48	0,00
14- OUTRAS DESPESAS	4.502.476,00	4.966.403,77	3.975.335,27	80,04	3.965.931,70	79,86	0,00
14.1 - Com Educação Infantil	105.190,00	(30.551,00)	0,00	0,00	0,00	0,00	0,00
14.2 - Com Ensino Fundamental	4.397.286,00	4.996.954,77	3.975.335,27	79,56	3.965.931,70	79,37	0,00
15- TOTAL DAS DESPESAS DO FUNDEB (13 + 14)	10.950.976,00	12.111.852,20	11.706.796,24	96,66	11.697.392,67	96,58	0,00

DEDUÇÕES PARA FINS DE LIMITE DO FUNDEB

VALOR

16 - RESTOS A PAGAR INSCRITOS NO EXERCÍCIO SEM DISPONIBILIDADE FINANCEIRA DE RECURSOS DO FUNDEB	0,00
16.1 - FUNDEB 60%	0,00
16.2 - FUNDEB 40%	0,00
17 - DESPESAS CUSTEADAS COM O SUPERÁVIT FINANCEIRO, DO EXERCÍCIO ANTERIOR, DO FUNDEB	0,00
17.1 - FUNDEB 60%	0,00
17.2 - FUNDEB 40%	0,00

Prefeitura Municipal de Ibipeba



ESTADO DA BAHIA
MUNICIPIO DE IBIPEBA

RELATÓRIO RESUMIDO DA EXECUÇÃO ORÇAMENTÁRIA : 2019

Demonstrativo das Receitas e Despesas com Manutenção e Desenvolvimento do Ensino - MDE

ORÇAMENTOS FISCAL E DA SEGURIDADE SOCIAL

JANEIRO/2019 A DEZEMBRO/2019

RREO - ANEXO 8 (LDB, art. 72)

R\$1,00

18 - TOTAL DA DEDUÇÕES CONSIDERADAS PARA FINS DE LIMITE DO FUNDEB (16+17)

0,00

INDICADORES DO FUNDEB

VALOR

19 - TOTAL DAS DESPESAS DO FUNDEB PARA FINS DE LIMITE (15 - 18)

11.697.392,67

19.1 - Mínimo de 60% do FUNDEB na Remuneração do Magistério 1 (13 - (16.1 + 17.1)) / ((11) x 100) %

94,70

19.2 - Máximo de 40% em Despesa com MDE, que não Remuneração do Magistério (14 - (16.2 + 17.2)) / ((11) x 100) %

48,58

19.3 - Máximo de 5% não Aplicado no Exercício (100 - (19.1 + 19.2)) %

(43,27)

CONTROLE DA UTILIZAÇÃO DE RECURSOS NO EXERCÍCIO SUBSEQUENTE

VALOR

20 - RECURSOS RECEBIDOS DO FUNDEB EM 2018 QUE NAO FORAM UTILIZADOS

0,00

21 - DESPESAS CUSTEADAS COM O SALDO DO ITEM 20 ATÉ O 1º TRIMESTRE DE 2019º

0,00

MANUTENÇÃO E DESENVOLVIMENTO DO ENSINO - DESPESAS CUSTEADAS COM A RECEITA RESULTANTE DE IMPOSTOS E RECURSOS DO FUNDEB

DESPESAS COM AÇÕES TÍPICAS DE MDE	DOTAÇÃO INICIAL	DOTAÇÃO ATUALIZADA (d)	DESPESAS EMPENHADAS		DESPESAS LIQUIDADAS		INSCRITAS RESTOS A PAGAR NÃO PROCESSADOS (i)
			Até o Bimestre (e)	% (f) (e/d)x100	Até o Bimestre (g)	% (h) (g/d)x100	
22 - EDUCAÇÃO INFANTIL	361.408,00	361.408,00	0,00	0,00	0,00	0,00	0,00
22.1 - Creche	0,00	0,00	0,00	0,00	0,00	0,00	0,00
22.1.1 - Despesas Custeadas com Recursos do FUNDEB	0,00	0,00	0,00	0,00	0,00	0,00	0,00
22.1.2 - Despesas Custeadas com Outros Recursos de Impostos	0,00	0,00	0,00	0,00	0,00	0,00	0,00
22.2 - Prê-escola	361.408,00	361.408,00	0,00	0,00	0,00	0,00	0,00
22.2.1 - Despesas Custeadas com Recursos do FUNDEB	105.190,00	78.647,00	0,00	0,00	0,00	0,00	0,00
22.2.2 - Despesas Custeadas com Outros Recursos de Impostos	256.218,00	440.055,00	0,00	0,00	0,00	0,00	0,00
23 - ENSINO FUNDAMENTAL	14.475.262,00	15.299.486,16	15.297.984,57	99,99	15.248.083,86	99,66	0,00
23.1 - Despesas Custeadas com Recursos do FUNDEB	10.845.786,00	12.190.499,20	11.706.796,24	96,03	11.697.392,67	95,95	0,00
23.2 - Despesas Custeadas com Outros Recursos de Impostos	3.629.476,00	3.108.986,96	3.591.188,33	115,51	3.550.691,19	114,21	0,00
24 - ENSINO MÉDIO	58.866,00	0,00	0,00	0,00	0,00	0,00	0,00
25 - ENSINO SUPERIOR	82.950,00	28.920,00	28.920,00	100,00	26.510,00	91,67	0,00
26 - ENSINO PROFISSIONAL NÃO INTEGRADO AO ENSINO REGULAR	0,00	0,00	0,00	0,00	0,00	0,00	0,00
27 - OUTRAS	6.000,00	(6.000,00)	0,00	0,00	0,00	0,00	0,00
28 - TOTAL DAS DESPESAS COM AÇÕES TÍPICAS DE MDE (22 + 23 + 24 + 25 + 26 + 27)	14.984.486,00	15.683.814,16	15.326.904,57	97,72	15.274.593,86	97,39	0,00

DEDUÇÕES CONSIDERADAS PARA FINS DE LIMITE CONSTITUCIONAL

VALOR

29 - RESULTADO LÍQUIDO DAS TRANSFERÊNCIAS DO FUNDEB = (12)	8.164.500,72
30 - DESPESAS CUSTEADAS COM A COMPLEMENTAÇÃO DO FUNDEB NO EXERCÍCIO	0,00
31 - RECEITA DE APLICAÇÃO FINANCEIRA DOS RECURSOS DO FUNDEB ATÉ O BIMESTRE = (49)	0,00
32 - DESPESAS CUSTEADAS COMO SUPERÁVIT FINANCEIRO, DO EXERCÍCIO ANTERIOR, DO FUNDEB	0,00
33 - DESPESAS CUSTEADAS COMO SUPERÁVIT FINANCEIRO, DO EXERCÍCIO ANTERIOR, DE OUTROS RECURSOS DE IMPOSTOS	0,00
34 - RESTOS A PAGAR INSCRITOS NO EXERCÍCIO SEM DISPONIBILIDADE FINANCEIRA DE RECURSOS DE IMPOSTOS VINCULADOS AO ENSINO	0,00
35 - CANCELAMENTO, NO EXERCÍCIO DE RESTOS A PAGAR INSCRITOS COM DISPONIBILIDADE FINANCEIRA DE RECURSO DE IMPOSTOS VINCULADOS AO ENSINO = (45 j)	0,00
36 - TOTAL DAS DEDUÇÕES CONSIDERADAS PARA FINS DE LIMITE CONSTITUCIONAL (29 + 31 + 32 + 33 + 34 + 35)	8.164.500,72
37 - TOTAL DAS DESPESAS CONSIDERADAS PARA FINS DE LIMITE ((22+23)-(36))	7.083.583,14
38 - PERCENTUAL DE APLICAÇÃO EM MDE SOBRE A RECEITA LÍQUIDA DE IMPOSTOS ((37) / (3) x 100) % 6 - LIMITE CONSTITUCIONAL 25%	33,70

OUTRAS INFORMAÇÕES PARA CONTROLE

OUTRAS DESPESAS CUSTEADAS COM RECEITAS ADICIONAIS PARA FINANCIAMENTO DO ENSINO	DOTAÇÃO INICIAL	DOTAÇÃO ATUALIZADA (d)	DESPESAS EMPENHADAS		DESPESAS LIQUIDADAS		INSCRITAS RESTOS A PAGAR NÃO PROCESSADOS (i)
			Até o Bimestre (e)	% (f) (e/d)x100	Até o Bimestre (g)	% (h) (g/d)x100	
39 - DESPESAS CUSTEADAS COM A APLICAÇÃO FINANCEIRA DE OUTROS RECURSOS DE IMPOSTOS VINCULADOS AO ENSINO	0,00	0,00	0,00	0,00	0,00	0,00	0,00
40 - DESPESAS CUSTEADAS COM A CONTRIBUIÇÃO SOCIAL DO SALÁRIO-EDUCAÇÃO	0,00	0,00	0,00	0,00	0,00	0,00	0,00
41 - DESPESAS CUSTEADAS COM OPERAÇÕES DE CRÉDITO	0,00	0,00	0,00	0,00	0,00	0,00	0,00
42 - DESPESAS CUSTEADAS COM OUTRAS RECEITAS PARA FINANCIAMENTO DO ENSINO	0,00	0,00	0,00	0,00	0,00	0,00	0,00
43 - TOTAL DAS OUTRAS DESPESAS CUSTEADAS COM RECEITAS ADICIONAIS PARA FINANCIAMENTO DO ENSINO (39 + 40 + 41 + 42)	0,00	0,00	0,00	0,00	0,00	0,00	0,00
44 - TOTAL GERAL DAS DESPESAS COM EDUCAÇÃO (28 + 43)	0,00	0,00	0,00	0,00	0,00	0,00	0,00

RESTOS A PAGAR INSCRITOS COM DISPONIBILIDADE FINANCEIRA DE RECURSOS DE IMPOSTOS VINCULADOS AO ENSINO

SALDO ATÉ O BIMESTRE

CANCELADO EM 2019(j)

45 - RESTOS A PAGAR DE DESPESAS COM O MDE	0,00	0,00
45.1 - Executadas com Recursos de Impostos Vinculados ao Ensino	0,00	0,00
45.2 - Executadas com Recursos do FUNDEB	0,00	0,00

CONTROLE DA DISPONIBILIDADE FINANCEIRA

FUNDEB

SALÁRIO EDUCAÇÃO

46 - SALDO FINANCEIRO EM 31 DE DEZEMBRO DE 2018	0,00	0,00
47 - (+) INGRESSO DE RECURSO ATÉ O BIMESTRE	0,00	0,00
48 - (-) PAGAMENTOS EFETUADOS ATÉ O BIMESTRE	0,00	0,00
48.1 - Orçamento do Exercício	0,00	0,00
48.2 - Restos a Pagar	0,00	0,00
49 - (+) RECEITA DE APLICAÇÃO FINANCEIRA DOS RECURSOS ATÉ O BIMESTRE	0,00	0,00
50 - (-) DISPONIBILIDADE FINANCEIRA ATÉ O BIMESTRE	0,00	0,00
51 - (+) Ajustes	0,00	0,00
51.1 - Retenções	0,00	0,00
51.2 - Conciliação Bancária	0,00	0,00
52 - (-) SALDO FINANCEIRO CONCILIADO	0,00	0,00

Prefeitura Municipal de Ibipeba



ESTADO DA BAHIA
MUNICIPIO DE IBIPEBA

RELATÓRIO RESUMIDO DA EXECUÇÃO ORÇAMENTÁRIA : 2019

Demonstrativo das Receitas e Despesas com Manutenção e Desenvolvimento do Ensino - MDE

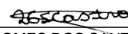
ORÇAMENTOS FISCAL E DA SEGURIDADE SOCIAL

JANEIRO/2019 A DEZEMBRO/2019

RREO - ANEXO 8 (LDB, art. 72)

R\$1,00


DEMOSTENES DE SOUZA BARRETO FILHO - PREFEITO


VANESSA GOMES DOS SANTOS CASTRO - CONTADORA

Prefeitura Municipal de Ibipeba



ESTADO DA BAHIA
MUNICIPIO DE IBIPEBA

RELATÓRIO RESUMIDO DA EXECUÇÃO ORÇAMENTÁRIA : 2019

DEMONSTRATIVO DAS RECEITAS DE OPERAÇÕES DE CRÉDITO E DESPESAS DE CAPITAL

ORÇAMENTOS FISCAL E DA SEGURIDADE SOCIAL

JANEIRO/2019 A DEZEMBRO/2019

RREO - ANEXO 9 (LRF, art.53, § 1º, inciso I)

R\$ 1,00

RECEITAS	PREVISÃO ATUALIZADA	RECEITAS REALIZADAS			SALDO NÃO REALIZADO
	(a)	(b)			(c) = (a - b)
RECEITAS DE OPERAÇÕES DE CRÉDITO* (I)	589.244,00	0,00			589.244,00
DESPESAS	DOTAÇÃO ATUALIZADA	DESPESAS EMPENHADAS	DESPESAS LIQUIDADAS	DESPESAS INSCRITAS EM RESTOS A PAGAR NÃO PROCESSADOS	SALDO NÃO EXECUTADO
	(d)	(e)			(f) = (d - e)
DESPESAS DE CAPITAL	3.401.368,67	3.396.085,15	3.394.529,70	0,00	6.838,97
(-) Incentivos Fiscais a Contribuinte	0,00	0,00	0,00	0,00	0,00
(-) Incentivos Fiscais a Contribuinte por Instituições Financeiras.	0,00	0,00	0,00	0,00	0,00
Instituições Financeiras	0,00	0,00	0,00	0,00	0,00
DESPESA DE CAPITAL LÍQUIDA (II)	3.401.368,67	3.396.085,15	3.394.529,70	0,00	6.838,97
RESULTADO PARA APURAÇÃO DA REGRA DE OURO (III) = (I - II)					
	(2.812.124,67)	(3.396.085,15)			582.405,03


DEMOSTENES DE SOUZA BARRETO FILHO - PREFEITO


VANESSA GOMES DOS SANTOS CASTRO - CONTADORA

Prefeitura Municipal de Ibipeba



ESTADO DA BAHIA

MUNICÍPIO DE IBIPEBA

DEMONSTRATIVO DA PROJEÇÃO ATUARIAL DO REGIME PRÓPRIO DE PREVIDÊNCIA SOCIAL DOS SERVIDORES PÚBLICOS

ORÇAMENTOS FISCAL E DA SEGURIDADE SOCIAL

JANEIRO/2019 A DEZEMBRO/2019

RRÉO – ANEXO 10 (LRF, art. 53, § 1º, inciso II)

R\$ 1,00

EXERCÍCIO	RECEITAS PREVIDENCIÁRIAS (a)	DESPESAS PREVIDENCIÁRIAS (b)	RESULTADO PREVIDENCIÁRIO (c) = (a-b)	SALDO FINANCEIRO DO EXERCÍCIO (d) = ("d" exercício anterior) + (c)
-----------	------------------------------------	------------------------------------	--	--

NADA A DECLARAR


DEMOSTENES DE SOUZA BARRETO FILHO - PREFEITO


VANESSA GOMES DOS SANTOS CASTRO - CONTADORA

Prefeitura Municipal de Ibipeba



ESTADO DA BAHIA
MUNICIPIO DE IBIPEBA

RELATÓRIO RESUMIDO DA EXECUÇÃO ORÇAMENTÁRIA : 2019

DEMONSTRATIVO DA RECEITA DE ALIENAÇÃO DE ATIVOS E APLICAÇÃO DOS RECURSOS

ORÇAMENTOS FISCAL E DA SEGURIDADE SOCIAL

NOVEMBRO/2019 A DEZEMBRO/2019

RRÉO - ANEXO 11 (LRF, art. 53, § 1o, inciso III)

R\$ 1,00

RECEITAS	PREVISÃO ATUALIZADA (a)	RECEITAS REALIZADAS (b)		SALDO A REALIZAR (c) = (a - b)
RECEITAS DE CAPITAL - ALIENAÇÃO DE ATIVOS (I)	381.747,00		0,00	381.747,00
Alienação de Bens Móveis	282.450,00		0,00	282.450,00
Alienação de Bens Imóveis	99.297,00		0,00	99.297,00
DESPESAS				
DESPESAS	DOTAÇÃO ATUALIZADA (d)	DESPESAS EXECUTADAS Até o Bimestre		SALDO A EXECUTAR (g) = (d)-(e+f)
		LIQUIDADAS (e)	INSCRITAS EM RESTOS A PAGAR NÃO PROCESSADOS (f)	
APLICAÇÃO DOS RECURSOS DA ALIENAÇÃO DE ATIVOS (II)	0,00	0,00	0,00	0,00
DESPESAS DE CAPITAL	0,00	0,00	0,00	0,00
Investimentos	0,00	0,00	0,00	0,00
Inversões Financeiras	0,00	0,00	0,00	0,00
Amortização da Dívida	0,00	0,00	0,00	0,00
DESPESAS CORRENTES DOS REGIMES DE PREVIDÊNCIA	0,00	0,00	0,00	0,00
Regime Geral de Previdência Social	0,00	0,00	0,00	0,00
Regime Próprio dos Servidores Públicos	0,00	0,00	0,00	0,00
SALDO FINANCEIRO A APLICAR				
	2019 (h)	2018 (i) = (Ib - (IIe + IIIf))		SALDO ATUAL (j) = (IIIn + IIIf)
	0,00	0,00		0,00


DEMOSTENES DE SOUZA BARRETO FILHO - PREFEITO


VANESSA GOMES DOS SANTOS CASTRO - CONTADORA

Prefeitura Municipal de Ibipeba



ESTADO DA BAHIA
MUNICÍPIO DE IBIPEBA

RELATÓRIO RESUMIDO DA EXECUÇÃO ORÇAMENTÁRIA : 2019

DEMONSTRATIVO DAS RECEITAS E DESPESAS COM AÇÕES E SERVIÇOS PÚBLICOS DE SAÚDE

ORÇAMENTOS FISCAL E DA SEGURIDADE SOCIAL

JANEIRO/2019 A DEZEMBRO/2019

RREO - ANEXO 12 (LC 141/2012, art. 35)

R\$ 1,00

RECEITAS PARA APURAÇÃO DA APLICAÇÃO EM AÇÕES E SERVIÇOS PÚBLICOS DE SAÚDE	PREVISÃO INICIAL	PREVISÃO ATUALIZADA (a)	RECEITAS REALIZADAS	
			Até o Bimestre (b)	% (b/a) x 100
RECEITA DE IMPOSTOS LÍQUIDA (I)	1.132.978,00	1.132.978,00	867.813,04	76,60
Imposto Predial e Territorial Urbano - IPTU	82.136,00	82.136,00	23.230,42	28,28
Imposto sobre Transmissão de Bens Intervivos - ITBI	10.264,00	10.264,00	8.404,27	81,88
Imposto sobre Serviços de Qualquer Natureza - ISS	836.864,00	836.864,00	819.877,63	97,97
Imposto de Renda Retido na Fonte - IRRF	71.078,00	71.078,00	912,60	1,28
Imposto Territorial Rural - ITR	0,00	0,00	0,00	0,00
Multas, Juros de Mora e Outros Encargos dos Impostos	13.755,00	13.755,00	0,00	0,00
Dívida Ativa dos Impostos	107.331,00	107.331,00	15.388,12	14,34
Multas, Juros de Mora e Outros Encargos da Dívida Ativa	11.550,00	11.550,00	0,00	0,00
RECEITA DE TRANSFERÊNCIAS CONSTITUCIONAIS E LEGAIS (II)	22.528.758,00	22.528.758,00	18.566.086,26	82,41
Cota-Parte FPM	18.888.450,00	18.888.450,00	14.655.760,06	77,59
Cota-Parte ITR	12.138,00	12.138,00	4.199,81	34,60
Cota-Parte IPVA	170.000,00	170.000,00	198.135,28	116,55
Cota-Parte ICMS	3.402.000,00	3.402.000,00	3.672.027,78	107,94
Cota-Parte IPI-Exportação	40.000,00	40.000,00	35.963,33	89,91
Compensações Financeiras Provenientes de Impostos e Transf Constitucionais	16.170,00	16.170,00	0,00	0,00
Desoneração ICMS (LC 87/96)	16.170,00	16.170,00	0,00	0,00
Outras	0,00	0,00	0,00	0,00
TOTAL DAS RECEITAS PARA APURAÇÃO DA APLICAÇÃO EM AÇÕES E SERVIÇOS PÚBLICOS DE SAÚDE (III) = I + II	23.661.736,00	23.661.736,00	19.433.899,30	82,13

RECEITAS ADICIONAIS PARA FINANCIAMENTO DA SAÚDE	PREVISÃO INICIAL	PREVISÃO ATUALIZADA (c)	RECEITAS REALIZADAS	
			Até o Bimestre (d)	% (d/c) x 100
TRANSFERÊNCIA DE RECURSOS DO SISTEMA ÚNICO DE SAÚDE-SUS	166.400,00	166.400,00	4.166.482,80	2.503,90
Provenientes da União	1.000,00	1.000,00	3.773.033,85	377.303,39
Provenientes dos Estados	0,00	0,00	393.448,95	0,00
Provenientes de Outros Municípios	0,00	0,00	0,00	0,00
Outras Receitas do SUS	165.400,00	165.400,00	0,00	0,00
TRANSFERÊNCIAS VOLUNTÁRIAS	0,00	0,00	0,00	0,00
RECEITAS DE OPERAÇÕES DE CRÉDITO VINCULADAS À SAÚDE	0,00	0,00	0,00	0,00
OUTRAS RECEITAS PARA FINANCIAMENTO DA SAÚDE	0,00	0,00	0,00	0,00
TOTAL RECEITAS ADICIONAIS PARA FINANCIAMENTO DA SAÚDE	166.400,00	166.400,00	4.166.482,80	2.503,90

DESPESAS COM SAÚDE (Por Grupo de Natureza da Despesa)	DOTAÇÃO INICIAL	DOTAÇÃO ATUALIZADA (e)	DESPESAS EMPENHADAS		DESPESAS LIQUIDADAS		INSCRITAS RESTOS A PAGAR NÃO PROCESSADOS
			Até o Bimestre (f)	% (f/e) x 100	Até o Bimestre (g)	% (g/f) x 100	
DESPESAS CORRENTES	8.073.786,40	9.604.538,36	9.974.475,26	103,85	9.602.174,39	96,27	0,00
Pessoal e Encargos Sociais	2.200.352,40	2.457.063,24	2.544.987,64	103,58	2.523.716,22	99,16	0,00
Juros e Encargos da Dívida	0,00	0,00	0,00	0,00	0,00	0,00	0,00
Outras Despesas Correntes	5.873.434,00	7.147.475,12	7.429.487,62	103,95	7.078.458,17	95,28	0,00
DESPESAS DE CAPITAL	906.931,00	(272.338,96)	0,00	0,00	0,00	0,00	0,00
Investimentos	906.931,00	(272.338,96)	0,00	0,00	0,00	0,00	0,00
Inversões Financeiras	0,00	0,00	0,00	0,00	0,00	0,00	0,00
Amortização da Dívida	0,00	0,00	0,00	0,00	0,00	0,00	0,00
TOTAL DAS DESPESAS COM SAÚDE (IV)	8.980.717,40	9.332.199,40	9.974.475,26	106,88	9.602.174,39	96,27	0,00

DESPESAS COM SAÚDE NÃO COMPUTADAS PARA FINS DE APURAÇÃO DO PERCENTUAL MÍNIMO	DOTAÇÃO INICIAL	DOTAÇÃO ATUALIZADA (e)	DESPESAS EMPENHADAS		DESPESAS LIQUIDADAS		INSCRITAS RESTOS A PAGAR NÃO PROCESSADOS
			Até o Bimestre (h)	% (h/IVf) x 100	Até o Bimestre (i)	% (i/IVg) x 100	
DESPESAS COM NATIVOS E PENSIONISTAS	0,00	0,00	0,00	0,00	0,00	0,00	0,00
DESPESA COM ASSISTÊNCIA À SAÚDE QUE NÃO ATENDE AO PRINCÍPIO DE ACESSO UNIVERSAL	0,00	0,00	0,00	0,00	0,00	0,00	0,00
DESPESAS CUSTEADAS COM OUTROS RECURSOS	0,00	0,00	0,00	0,00	0,00	0,00	0,00
Recursos Transferência Sistema Único Saúde - SUS	0,00	0,00	0,00	0,00	0,00	0,00	0,00
Recursos de Operações de Crédito	0,00	0,00	0,00	0,00	0,00	0,00	0,00
Outros Recursos	0,00	0,00	0,00	0,00	0,00	0,00	0,00
OUTRAS AÇÕES E SERVIÇOS NÃO COMPUTADOS	0,00	0,00	0,00	0,00	0,00	0,00	0,00
RESTOS A PAGAR NÃO PROCESSADOS INSCRITOS INDEVIDAMENTE NO EXERCÍCIO SEM DISPONIBILIDADE FINANCEIRA	0,00	0,00	0,00	0,00	0,00	0,00	0,00
DESPESAS CUSTEADAS COM DISPONIBILIDADE DE CAIXA VINCULADA AOS RESTOS A PAGAR CANCELADOS	0,00	0,00	0,00	0,00	0,00	0,00	0,00
TOTAL DAS DESPESAS NÃO COMPUTADAS (V)	0,00	0,00	0,00	0,00	0,00	0,00	0,00
TOTAL DAS DESPESAS COM AÇÕES E SERVIÇOS PÚBLICOS DE SAÚDE (VI) = (IV - V)	8.980.717,40	9.332.199,40	9.974.475,26	106,88	9.602.174,39	96,27	0,00

PERCENTUAL DE APLICAÇÃO EM AÇÕES E SERVIÇOS PÚBLICOS DE SAÚDE SOBRE A RECEITA DE IMPOSTOS LÍQUIDA E TRANSFERÊNCIAS CONSTITUCIONAIS E LEGAIS (VII%) = (VI / IIIb x 100) - LIMITE CONSTITUCIONAL 15% **49,41**

VALOR REFERENTE À DIFERENÇA ENTRE O VALOR EXECUTADO E O LIMITE MÍNIMO CONSTITUCIONAL [VII - (15 x IIIb)/100] **6.687.089,50**

[2912400:GovNet versão:200130] Sistema de Informação do MUNICÍPIO DE IBIPEBA

1/2

Prefeitura Municipal de Ibipêba



ESTADO DA BAHIA
MUNICÍPIO DE IBIPEBA

RELATÓRIO RESUMIDO DA EXECUÇÃO ORÇAMENTÁRIA : 2019

ORÇAMENTOS FISCAL E DA SEGURIDADE SOCIAL
DEMONSTRATIVO DAS RECEITAS E DESPESAS COM AÇÕES E SERVIÇOS PÚBLICOS DE SAÚDE
JANEIRO/2019 A DEZEMBRO/2019

RREO - ANEXO 12 (LC 141/2012, art. 35)

R\$ 1,00

EXECUÇÃO DE RESTOS A PAGAR NÃO PROCESSADOS INSCRITOS COM DISPONIBILIDADE DE CAIXA	INSCRITOS	CANCELADOS/ PRESCRITOS	PAGOS	A PAGAR	PARCELA CONSIDERADA NO LIMITE
Inscritos em	0,00	0,00	0,00	0,00	0,00
Inscritos em	0,00	0,00	0,00	0,00	0,00
Inscritos em	0,00	0,00	0,00	0,00	0,00
Total	0,00	0,00	0,00	0,00	0,00

CONTROLE DOS RESTOS A PAGAR CANCELADOS OU PRESCRITOS PARA FINS DE APLICAÇÃO DA DISPONIBILIDADE DE CAIXA CONFORME ARTIGO 24, §1º E 2º	RESTOS A PAGAR CANCELADOS OU PRESCRITOS		
	Saldo Inicial	Despesas custeadas no exercício de referência (j)	Saldo Final (Não Aplicado)
Restos a Pagar Cancelados ou Prescritos em	0,00	0,00	0,00
Restos a Pagar Cancelados ou Prescritos em	0,00	0,00	0,00
Restos a Pagar Cancelados ou Prescritos em	0,00	0,00	0,00
Total (VIII)	0,00	0,00	0,00

CONTROLE DO VALOR REFERENTE AO PERCENTUAL MÍNIMO NÃO CUMPRIDO EM EXERCÍCIOS ANTERIORES PARA FINS DE APLICAÇÃO DOS RECURSOS VINCULADOS CONFORME ARTIGOS 25 E 26	LIMITE NÃO CUMPRIDO		
	Saldo Inicial	Despesas custeadas no exercício de referência (k)	Saldo Final (Não Aplicado)
Diferença de limite não cumprido em	0,00	0,00	0,00
Diferença de limite não cumprido em	0,00	0,00	0,00
Diferença de limite não cumprido em	0,00	0,00	0,00
Total (IX)	0,00	0,00	0,00

DESPESAS COM SAÚDE (Por Subfunção)	DOTAÇÃO INICIAL	DOTAÇÃO ATUALIZADA	DESPESAS EMPENHADAS		DESPESAS LIQUIDADAS		INSCRITAS RESTOS A PAGAR NÃO PROCESSADOS
			Até o Bimestre (l)	% (l/total l) x 100	Até o Bimestre (m)	% (m/total m) x 100	
Atenção Básica	3.600.789,00	4.106.480,15	4.106.479,88	41,77	4.020.181,86	42,55	0,00
Assistência Hospitalar e Ambulatorial	4.149.888,40	5.086.396,65	5.085.015,23	51,73	4.812.055,23	50,94	0,00
Suporte Profilático e Terapêutico	0,00	0,00	0,00	0,00	0,00	0,00	0,00
Vigilância Sanitária	57.750,00	2.156,00	2.156,00	0,02	2.156,00	0,02	0,00
Vigilância Epidemiológica	133.600,00	197.344,40	197.344,40	2,01	197.344,40	2,09	0,00
Alimentação e Nutrição	430.413,00	446.469,03	439.066,69	4,47	415.312,82	4,40	0,00
Outras Subfunções	0,00	0,00	0,00	0,00	0,00	0,00	0,00
TOTAL	8.372.440,40	9.838.846,23	9.830.062,20	0,00	9.447.050,31	0,00	0,00

1 Essa linha apresentará valor somente no Relatório Resumido da Execução Orçamentária do último bimestre do exercício.

2 O valor apresentado na intercessão com a coluna "l" ou com a coluna "h+l" (último bimestre) deverá ser o mesmo apresentado no "total j".

3 O valor apresentado na intercessão com a coluna "l" ou com a coluna "h+l" (último bimestre) deverá ser o mesmo apresentado no "total k".

4 Limite anual mínimo a ser cumprido no encerramento do exercício. Deverá ser informado o limite estabelecido na Lei Orgânica do Município quando o percentual nela estabelecido for superior ao fixado na LC no 141/2012

5 Durante o exercício esse valor servirá para o monitoramento previsto no art. 23 da LC 141/2012


DEMOSTENES DE SOUZA BARRETO FILHO - PREFEITO


VANESSA GOMES DOS SANTOS CASTRO - CONTADORA

Prefeitura Municipal de Ibipeba

ESTADO DA BAHIA
MUNICÍPIO DE IBIPEBA

RELATÓRIO RESUMIDO DA EXECUÇÃO ORÇAMENTÁRIA : 2019

ORÇAMENTO FISCAL E DA SEGURIDADE SOCIAL

DEMONSTRATIVO DAS PARCERIAS PÚBLICO-PRIVADAS

JANEIRO/2019 A DEZEMBRO/2019

RREO - Anexo 13 (Lei no 11.079, de 30.12.2004, arts. 22, 25 e 26)

R\$ 1,00

ESPECIFICAÇÃO

ESPECIFICAÇÃO	SALDO TOTAL EM 31 DE DEZEMBRO DO EXERCÍCIO ANTERIOR (a)	REGISTROS EFETUADOS EM 2019		DOTAÇÃO ATUALIZADA (c)
		No Bimestre	Até o Bimestre (b)	
TOTAL DE ATIVOS	0,00	0,00	0,00	0,00
Direitos Futuros	0,00	0,00	0,00	0,00
Ativos Contabilizados na SPE	0,00	0,00	0,00	0,00
Contas-partidas para Provisões de PPP	0,00	0,00	0,00	0,00
Total de Passivos	0,00	0,00	0,00	0,00
Obrigações não Relacionadas a Serviços	0,00	0,00	0,00	0,00
Contas-partidas para Ativos da SPE	0,00	0,00	0,00	0,00
Provisões de PPP	0,00	0,00	0,00	0,00
GARANTIAS DE PPP (II)	0,00	0,00	0,00	0,00
SALDO LÍQUIDO DE PASSIVOS DE PPP (III) = (II) - (I)	0,00	0,00	0,00	0,00
PASSIVOS CONTINGENTES	0,00	0,00	0,00	0,00
Contingências Futuras	0,00	0,00	0,00	0,00
Riscos não Provisionados	0,00	0,00	0,00	0,00
Outros Passivos Contingentes	0,00	0,00	0,00	0,00
ATIVOS CONTINGENTES	0,00	0,00	0,00	0,00
Serviços Futuros	0,00	0,00	0,00	0,00
Outros Ativos Contingentes	0,00	0,00	0,00	0,00

DESPESAS DE PPP	EXERCÍCIO ANTERIOR	2020	2021	2022	2023	2024	2025	2026	2027	2028
Do Ente Federado										
Das Estatais Não-Dependentes										
TOTAL DAS DESPESAS										
RECEITA CORRENTE LÍQUIDA (
TOTAL DAS DESPESAS / RCL (

NADA A DECLARAR

DEMOSTENES DE SOUZA BARRETO FILHO - PREFEITO

VANESSA GOMES DOS SANTOS CASTRO - CONTADORA

Prefeitura Municipal de Ibipeba



ESTADO DA BAHIA

MUNICÍPIO DE IBIPEBA

ORÇAMENTOS FISCAL E DA SEGURIDADE SOCIAL

RELATÓRIO RESUMIDO DA EXECUÇÃO ORÇAMENTÁRIA : 2019

DEMONSTRATIVO SIMPLIFICADO DO RELATÓRIO RESUMIDO DA EXECUÇÃO ORÇAMENTÁRIA

JANEIRO/2019 A DEZEMBRO/2019

LRF, Art. 48 – Anexo 14

R\$ 1,00

BALANÇO ORÇAMENTÁRIO		Até o Bimestre		
RECEITAS				
Previsão Inicial		41.380.322,40		
Previsão Atualizada		41.380.322,40		
Receitas Realizadas		43.013.046,79		
Déficit Orçamentário		0,00		
Saldos de Exercícios Anteriores (Utilizados para Créditos Adicionais)		0,00		
DESPESAS				
Dotação Inicial		41.380.322,40		
Créditos Adicionais		789.299,00		
Dotação Atualizada		42.169.621,40		
Despesas Empenhadas		42.007.397,51		
Despesas Liquidadas		41.048.980,06		
Despesas Pagas		39.218.914,16		
Superávit Orçamentário		1.964.066,73		
DESPESAS POR FUNÇÃO / SUBFUNÇÃO		Até o Bimestre		
Despesas Empenhadas		42.007.397,51		
Despesas Liquidadas		41.048.980,06		
RECEITA CORRENTE LÍQUIDA - RCL		Até o Bimestre		
Receita Corrente Líquida		41.024.077,72		
RECEITAS E DESPESAS DO REGIME PRÓPRIO DE PREVIDÊNCIA DOS SERVIDORES		Até o Bimestre		
Regime Próprio de Previdência dos Servidores - PLANO PREVIDENCIÁRIO		0,00		
Receitas Previdenciárias Realizadas		0,00		
Despesas Previdenciárias Liquidadas		0,00		
Resultado Previdenciário		0,00		
Regime Próprio de Previdência dos Servidores - PLANO FINANCEIRO		0,00		
Receitas Previdenciárias Realizadas		0,00		
Despesas Previdenciárias Liquidadas		0,00		
Resultado Previdenciário		0,00		
RESULTADOS PRIMÁRIO E NOMINAL				
	Meta Fixada no Anexo de Metas Fiscais da LDO (a)	Resultado Apurado até o bimestre (b)	% em Relação à Meta (b/a)	
Resultado Primário - Acima da Linha	0,00	2.257.975,71	0,00	
Resultado Nominal - Acima da Linha	0,00	2.257.975,71	0,00	
RESTOS A PAGAR POR PODER E MINISTÉRIO PÚBLICO				
	Inscrição	Cancelamento até o Bimestre	Pagamento até o bimestre	Saldo a Pagar
RESTOS A PAGAR PROCESSADOS				
	7.920.212,31	0,00	2.546.634,81	5.373.577,50
Poder Executivo	7.920.212,31	0,00	2.546.634,81	5.373.577,50
Poder Legislativo	0,00	0,00	0,00	0,00
Poder Judiciário	0,00	0,00	0,00	0,00
Ministério Público	0,00	0,00	0,00	0,00
Defensoria Pública	0,00	0,00	0,00	0,00
RESTOS A PAGAR NÃO-PROCESSADOS				
	3.952.048,46	0,00	113.612,05	3.838.436,41
Poder Executivo	3.952.048,46	0,00	113.612,05	3.838.436,41
Poder Legislativo	0,00	0,00	0,00	0,00
Poder Judiciário	0,00	0,00	0,00	0,00
Ministério Público	0,00	0,00	0,00	0,00
Defensoria Pública	0,00	0,00	0,00	0,00
TOTAL	11.872.260,77	0,00	2.660.246,86	9.212.013,91
DESPESAS COM MANUTENÇÃO E DESENVOLVIMENTO DO ENSINO				
	Valor apurado até o bimestre	Limites Constitucionais Anuais		
		% Mínimo a Aplicar no Exercício	% Aplicado Até o Bimestre	
Mínimo Anual de <18% / 25%> das Receitas de Impostos na Manutenção e Desenvolvimento do Ensino	0,00	25%	0,00	
Mínimo Anual de 60% do FUNDEB na Remuneração do Magistério com Ensino Fundamental e Médio	0,00	60%	0,00	
Mínimo Anual de 60% do FUNDEB na Remuneração do Magistério com Educação Infantil e Ensino	0,00	60%	0,00	
Complementação da União ao FUNDEB	0,00	10%	0,00	
RECEITAS DE OPERAÇÕES DE CRÉDITO E DESPESAS DE CAPITAL		Valor Apurado Até o Bimestre	Saldo a Realizar	

Prefeitura Municipal de Ibipeba



ESTADO DA BAHIA

MUNICÍPIO DE IBIPEBA

ORÇAMENTOS FISCAL E DA SEGURIDADE SOCIAL

RELATÓRIO RESUMIDO DA EXECUÇÃO ORÇAMENTÁRIA : 2019

DEMONSTRATIVO SIMPLIFICADO DO RELATÓRIO RESUMIDO DA EXECUÇÃO ORÇAMENTÁRIA

JANEIRO/2019 A DEZEMBRO/2019

LRF, Art. 48 – Anexo 14

R\$ 1,00

Receita de Operação de Crédito	0,00	0,00
Despesa de Capital Líquida	0,00	0,00


PROJEÇÃO ATUARIAL DOS REGIMES DE PREVIDÊNCIA	Exercício	10º Exercício	20º Exercício	35º Exercício
Plano Previdenciário	0,00	0,00	0,00	0,00
Receitas Previdenciárias	0,00	0,00	0,00	0,00
Despesas Previdenciárias	0,00	0,00	0,00	0,00
Resultado Previdenciário	0,00	0,00	0,00	0,00
Plano Financeiro	0,00	0,00	0,00	0,00
Receitas Previdenciárias	0,00	0,00	0,00	0,00
Despesas Previdenciárias	0,00	0,00	0,00	0,00
Resultado Previdenciário	0,00	0,00	0,00	0,00

RECEITA DA ALIENAÇÃO DE ATIVOS E APLICAÇÃO DOS RECURSOS	Valor Apurado Até o Bimestre	Saldo a Realizar
Receita de Capital Resultante da Alienação de Ativos	0,00	0,00
Aplicação de Recursos da Alienação de Ativos	0,00	0,00

DESPESAS COM AÇÕES E SERVIÇOS PÚBLICOS DE SAÚDE	Valor apurado até o bimestre	Limite Constitucional Anual	
		% Mínimo a Aplicar no Exercício	% Aplicado Até o Bimestre
Despesas com Ações e Serviços Públicos de Saúde executadas com recursos de impostos	0,00	<15%>	0,00

DESPESAS DE CARÁTER CONTINUADO DERIVADAS DE PPP	Valor Apurado no Exercício Corrente
Total das Despesas / RCL (%)	0,00


DEMOSTENES DE SOUZA BARRETO FILHO - PREFEITO


VANESSA GOMES DOS SANTOS CASTRO - CONTADORA

Prefeitura Municipal de Ibipeba

Dezembro / 2019

DEMONSTRATIVO DAS SETENÇAS JUDICIAIS

Beneficiário	Determinação		Pagamento	
	Empenho	Data	Processo	Data
BANCO DO BRASIL S.A.	01020253	02/01/2019	01100006	10/01/2019
BANCO DO BRASIL S.A.	01020253	02/01/2019	01300007	30/01/2019
BANCO DO BRASIL S.A.	01020253	02/01/2019	02120006	12/02/2019
BANCO DO BRASIL S.A.	01020253	02/01/2019	02120007	12/02/2019
BANCO DO BRASIL S.A.	01020253	02/01/2019	02190018	19/02/2019
BANCO DO BRASIL S.A.	01020253	02/01/2019	03180002	18/03/2019
BANCO DO BRASIL S.A.	01020253	02/01/2019	03190024	19/03/2019
BANCO DO BRASIL S.A.	01020253	02/01/2019	03210001	21/03/2019
BANCO DO BRASIL S.A.	01020253	02/01/2019	03250002	25/03/2019
BANCO DO BRASIL S.A.	01020253	02/01/2019	04100017	10/04/2019
BANCO DO BRASIL S.A.	01020253	02/01/2019	04100018	10/04/2019
BANCO DO BRASIL S.A.	01020253	02/01/2019	05140071	14/05/2019
BANCO DO BRASIL S.A.	01020253	02/01/2019	05140072	14/05/2019
BANCO DO BRASIL S.A.	01020253	02/01/2019	06110006	11/06/2019
BANCO DO BRASIL S.A.	01020253	02/01/2019	06260005	26/06/2019
BANCO DO BRASIL S.A.	01020253	02/01/2019	07100058	10/07/2019
BANCO DO BRASIL S.A.	01020253	02/01/2019	07230009	23/07/2019
BANCO DO BRASIL S.A.	01020253	02/01/2019	08130005	13/08/2019
BANCO DO BRASIL S.A.	01020253	02/01/2019	09100026	10/09/2019
BANCO DO BRASIL S.A.	01020253	02/01/2019	10100024	10/10/2019
BANCO DO BRASIL S.A.	01020253	02/01/2019	11110003	11/11/2019
Total:			3.150.000,00	743.754,55

VANESSA GOMES DOS SANTOS CASTRO - CONTADORA

DEMOSTENES DE SOUZA BARRETO FILHO - PREFEITO