

Prefeitura Municipal de Ibipeba

Relatório Resumido da Execução



ESTADO DA BAHIA
MUNICÍPIO DE IBIPEBA
CONSOLIDADO ###
ORÇAMENTOS FISCAL E DA SEGURIDADE SOCIAL

RELATÓRIO RESUMIDO DA EXECUÇÃO ORÇAMENTÁRIA : 2021

BALANÇO ORÇAMENTÁRIO
JANEIRO/2021 A ABRIL/2021

RREO - Anexo 1 (LRF, Art. 52, inciso I, alíneas "a" e "b," do inciso II e §1º)

RS 1,00

RECEITAS	PREVISÃO INICIAL	PREVISÃO ATUALIZADA (a)	RECEITAS REALIZADAS			% (c/a)	SALDO A REALIZAR (a-c)
			No Bimestre (b)	% (b/a)	Até o Bimestre (c)		
RECEITAS (EXCETO INTRA-ORÇAMENTÁRIAS) (1)	49.616.000,00	49.616.000,00	6.930.984,88	13,97	14.685.666,92	29,60	34.929.333,08
RECEITAS CORRENTES	46.776.000,00	46.776.000,00	6.930.984,88	14,82	14.621.781,32	31,26	32.184.218,68
IMPOSTOS, TAXAS E CONTRIBUIÇÕES DE MELHORIA	2.371.000,00	2.371.000,00	341.415,58	14,40	668.077,99	28,18	1.702.922,01
Impostos	1.964.000,00	1.964.000,00	300.400,57	15,30	526.093,77	26,79	1.437.906,23
Taxas	288.000,00	288.000,00	41.015,01	14,24	141.984,22	49,30	146.015,78
Contribuição de Melhoria	119.000,00	119.000,00	0,00	0,00	0,00	0,00	119.000,00
CONTRIBUIÇÕES	238.000,00	238.000,00	135.802,41	57,86	135.802,41	57,86	102.197,59
Contribuições Sociais	0,00	0,00	0,00	0,00	0,00	0,00	0,00
Contribuições Econômicas	3.000,00	3.000,00	135.802,41	4.526,75	135.802,41	4.526,75	(132.802,41)
Contribuições para Entidades Privadas de Serviço Social e de Formação Profissional	0,00	0,00	0,00	0,00	0,00	0,00	0,00
Contribuição para o Custeio do Serviço de Iluminação Pública	235.000,00	235.000,00	0,00	0,00	0,00	0,00	235.000,00
RECEITA PATRIMONIAL	314.000,00	314.000,00	1.258,41	0,40	1.839,58	0,59	312.160,42
Exploração do Patrimônio Imobiliário do Estado	12.000,00	12.000,00	0,00	0,00	0,00	0,00	12.000,00
Valores Mobiliários	302.000,00	302.000,00	1.258,41	0,42	1.839,58	0,61	300.160,42
Delegação de Serviços Públicos Mediante Concessão, Permissão, Autorização ou Licença	0,00	0,00	0,00	0,00	0,00	0,00	0,00
Exploração de Recursos Naturais	0,00	0,00	0,00	0,00	0,00	0,00	0,00
Exploração do Patrimônio Intangível	0,00	0,00	0,00	0,00	0,00	0,00	0,00
Cessão de Direitos	0,00	0,00	0,00	0,00	0,00	0,00	0,00
Demais Receitas Patrimoniais	0,00	0,00	0,00	0,00	0,00	0,00	0,00
RECEITA AGROPECUÁRIA	4.000,00	4.000,00	0,00	0,00	0,00	0,00	4.000,00
RECEITA INDUSTRIAL	0,00	0,00	0,00	0,00	0,00	0,00	0,00
RECEITA DE SERVIÇOS	357.000,00	357.000,00	0,00	0,00	0,00	0,00	357.000,00
Serviços Administrativos e Comerciais Gerais	14.000,00	14.000,00	0,00	0,00	0,00	0,00	14.000,00
Serviços e Atividades Referentes à Navegação e ao Transporte	8.000,00	8.000,00	0,00	0,00	0,00	0,00	8.000,00
Serviços e Atividades referentes à Saúde	329.000,00	329.000,00	0,00	0,00	0,00	0,00	329.000,00
Serviços e Atividades Financeiras	0,00	0,00	0,00	0,00	0,00	0,00	0,00
Outros Serviços	6.000,00	6.000,00	0,00	0,00	0,00	0,00	6.000,00
TRANSFERÊNCIAS CORRENTES	43.392.000,00	43.392.000,00	6.444.999,88	14,85	13.898.562,74	31,82	29.983.447,26
Transferências da União e de suas Entidades	29.217.200,00	29.217.200,00	4.102.000,92	14,04	8.886.604,22	30,42	20.330.595,78
Transferências dos Estados e do Distrito Federal e de suas Entidades	4.720.800,00	4.720.800,00	790.083,02	16,74	1.470.855,44	31,16	3.249.944,56
Transferências dos Municípios e de suas Entidades	0,00	0,00	0,00	0,00	0,00	0,00	0,00
Transferências de Instituições Privadas	0,00	0,00	0,00	0,00	0,00	0,00	0,00
Transferências de Outras Instituições Públicas	9.424.000,00	9.424.000,00	1.552.915,94	16,48	3.451.093,08	36,62	5.972.906,92
Transferências do Exterior	0,00	0,00	0,00	0,00	0,00	0,00	0,00
Transferências de Pessoas Físicas	0,00	0,00	0,00	0,00	0,00	0,00	0,00
Transferências Provenientes de Depósitos Não Identificados	30.000,00	30.000,00	0,00	0,00	0,00	0,00	30.000,00
OUTRAS RECEITAS CORRENTES	108.000,00	108.000,00	7.588,60	7,81	7.588,60	7,81	92.411,40
Multas Administrativas, Contratuais e Judiciais	30.000,00	30.000,00	7.140,00	23,80	7.140,00	23,80	22.860,00
Indenizações, Restituições e Ressarcimentos	70.000,00	70.000,00	368,60	0,53	368,60	0,53	69.631,40
Bens, Direitos e Valores Incorporados ao Patrimônio Público	0,00	0,00	0,00	0,00	0,00	0,00	0,00
Demais Receitas Correntes	0,00	0,00	0,00	0,00	0,00	0,00	0,00

Prefeitura Municipal de Ibipeba



ESTADO DA BAHIA
MUNICÍPIO DE IBIPEBA
 ### CONSOLIDADO ###
 ORÇAMENTOS FISCAL E DA SEGURIDADE SOCIAL

RELATÓRIO RESUMIDO DA EXECUÇÃO ORÇAMENTÁRIA : 2021

BALANÇO ORÇAMENTÁRIO
 JANEIRO/2021 A ABRIL/2021

RREO - Anexo 1 (LRF, Art. 52, inciso I, alíneas "a" e "b," do inciso II e §1º)

R\$ 1,00

RECEITAS	PREVISÃO INICIAL	PREVISÃO ATUALIZADA (a)	RECEITAS REALIZADAS			% (c/a)	SALDO A REALIZAR (b-c)
			No Bimestre (b)	% (b/a)	Até o Bimestre (c)		
RECEITAS DE CAPITAL	2.839.000,00	2.839.000,00	0,00	0,00	63.886,60	2,26	2.775.114,40
OPERAÇÕES DE CRÉDITO	484.000,00	484.000,00	0,00	0,00	0,00	0,00	484.000,00
Operações de Crédito - Mercado Interno	484.000,00	484.000,00	0,00	0,00	0,00	0,00	484.000,00
Operações de Crédito - Mercado Externo	0,00	0,00	0,00	0,00	0,00	0,00	0,00
ALIENAÇÃO DE BENS	98.000,00	98.000,00	0,00	0,00	0,00	0,00	484.000,00
Alienação de Bens Móveis	45.000,00	45.000,00	0,00	0,00	0,00	0,00	45.000,00
Alienação de Bens Imóveis	53.000,00	53.000,00	0,00	0,00	0,00	0,00	53.000,00
Alienação de Bens Intangíveis	0,00	0,00	0,00	0,00	0,00	0,00	0,00
AMORTIZAÇÃO DE EMPRÉSTIMOS	0,00	0,00	0,00	0,00	0,00	0,00	0,00
TRANSFERÊNCIAS DE CAPITAL	2.257.000,00	2.257.000,00	0,00	0,00	63.886,60	2,83	2.193.114,40
Transferências da União e de suas Entidades	1.634.000,00	1.634.000,00	0,00	0,00	63.886,60	3,91	1.570.114,40
Transferências dos Estados e do Distrito Federal e de suas Entidades	623.000,00	623.000,00	0,00	0,00	0,00	0,00	623.000,00
Transferências dos Municípios e de suas Entidades	0,00	0,00	0,00	0,00	0,00	0,00	0,00
Transferências de Instituições Privadas	0,00	0,00	0,00	0,00	0,00	0,00	0,00
Transferências de Outras Instituições Públicas	0,00	0,00	0,00	0,00	0,00	0,00	0,00
Transferências do Exterior	0,00	0,00	0,00	0,00	0,00	0,00	0,00
Transferências de Pessoas Físicas	0,00	0,00	0,00	0,00	0,00	0,00	0,00
Transferências Provenientes de Depósitos Não Identificados	0,00	0,00	0,00	0,00	0,00	0,00	0,00
OUTRAS RECEITAS DE CAPITAL	0,00	0,00	0,00	0,00	0,00	0,00	0,00
Integralização do Capital Social	0,00	0,00	0,00	0,00	0,00	0,00	0,00
Remuneração das Disponibilidades do Tesouro	0,00	0,00	0,00	0,00	0,00	0,00	0,00
Resgate de Títulos do Tesouro	0,00	0,00	0,00	0,00	0,00	0,00	0,00
Demais Receitas de Capital	0,00	0,00	0,00	0,00	0,00	0,00	0,00
RECEITAS (INTRA-ORÇAMENTÁRIAS) (II)	0,00	0,00	0,00	0,00	0,00	0,00	0,00
SUBTOTAL DAS RECEITAS (III) = (I + II)	49.615.000,00	49.615.000,00	6.930.984,88	13,97	14.685.666,92	29,60	34.929.333,08
OPERAÇÕES DE CRÉDITO / REFINANCIAMENTO (IV)	0,00	0,00	0,00	0,00	0,00	0,00	0,00
Operações de Crédito - Mercado Interno	0,00	0,00	0,00	0,00	0,00	0,00	0,00
Mobiliária	0,00	0,00	0,00	0,00	0,00	0,00	0,00
Contratual	0,00	0,00	0,00	0,00	0,00	0,00	0,00
Operações de Crédito - Mercado Externo	0,00	0,00	0,00	0,00	0,00	0,00	0,00
Mobiliária	0,00	0,00	0,00	0,00	0,00	0,00	0,00
Contratual	0,00	0,00	0,00	0,00	0,00	0,00	0,00
SUBTOTAL COM REFINANCIAMENTO (V) = (III + IV)	49.615.000,00	49.615.000,00	6.930.984,88	13,97	14.685.666,92	29,60	34.929.333,08
DÉFICIT (VI)	0,00	0,00	0,00	0,00	0,00	0,00	0,00
TOTAL (VII) = (V + VI)	49.615.000,00	49.615.000,00	6.930.984,88	13,97	14.685.666,92	29,60	34.929.333,08
SALDOS DE EXERCÍCIOS ANTERIORES	0,00	0,00	0,00	0,00	0,00	0,00	0,00
Recursos Arrecadados em Exercícios Anteriores - RPPS	0,00	0,00	0,00	0,00	0,00	0,00	0,00
Superávit Financeiro Utilizado para Créditos Adicionais	0,00	0,00	0,00	0,00	0,00	0,00	0,00
Reabertura de Créditos Adicionais	0,00	0,00	0,00	0,00	0,00	0,00	0,00

Prefeitura Municipal de Ibipeba



ESTADO DA BAHIA
MUNICÍPIO DE IBIPEBA
 ### CONSOLIDADO ###
 ORÇAMENTOS FISCAL E DA SEGURIDADE SOCIAL

RELATÓRIO RESUMIDO DA EXECUÇÃO ORÇAMENTÁRIA : 2021

BALANÇO ORÇAMENTÁRIO
 JANEIRO/2021 A ABRIL/2021

RREO - Anexo 1 (LRF, Art. 52, inciso I, alíneas "a" e "b," do inciso II e §1º)

R\$ 1.00

DESPESAS	DOTAÇÃO INICIAL (d)	DOTAÇÃO ATUALIZADA (e)	DESPESAS EMPENHADAS		SALDO (g) = (e-f)	DESPESAS LIQUIDADAS		SALDO (i) = (e-h)	DESPESAS PAGAS ATÉ O BIMESTRE (j)	INSCRITAS EM RESTOS A PAGAR NÃO PROCESSADOS (k)
			No Bimestre	Até o Bimestre (f)		No Bimestre	Até o Bimestre (h)			
DESPESA (EXCETO INTRA-ORÇAMENTÁRIAS) (VII)	49.615.000,00	49.615.000,00	4.547.193,06	36.283.217,33	14.331.782,67	7.540.489,55	14.467.707,63	36.147.292,37	13.953.188,73	0,00
DESPESA CORRENTES	43.997.400,00	43.704.980,00	3.836.151,50	33.257.527,47	10.447.452,53	7.134.443,02	13.127.050,54	30.577.929,46	12.679.233,44	0,00
PESSOAL E ENCARGOS SOCIAIS	19.175.450,00	19.344.500,00	251.600,00	17.497.244,60	1.847.255,40	3.136.674,45	5.715.818,19	13.628.681,81	5.889.048,19	0,00
JUROS E ENCARGOS DA DÍVIDA	39.000,00	39.000,00	0,00	20.000,00	19.000,00	0,00	0,00	39.000,00	0,00	0,00
OUTRAS DESPESAS CORRENTES	24.382.950,00	24.321.480,00	3.584.551,50	15.740.282,87	8.581.197,13	3.997.768,57	7.411.232,35	16.910.247,65	7.090.185,25	0,00
Transferências a Municípios *	0,00	0,00	0,00	0,00	0,00	0,00	0,00	0,00	0,00	0,00
Demais Despesas Correntes *	24.382.950,00	24.321.480,00	3.584.551,50	15.740.282,87	8.581.197,13	3.997.768,57	7.411.232,35	16.910.247,65	7.090.185,25	0,00
DESPESAS DE CAPITAL	4.897.600,00	4.790.020,00	711.041,56	2.025.689,86	2.764.330,14	406.026,53	1.340.657,09	3.449.362,91	1.273.955,29	0,00
INVESTIMENTOS	3.795.600,00	3.688.020,00	311.041,56	1.125.689,86	2.562.330,14	253.683,46	817.288,56	2.870.731,42	750.586,78	0,00
INVERSÕES FINANCEIRAS	0,00	0,00	0,00	0,00	0,00	0,00	0,00	0,00	0,00	0,00
AMORTIZAÇÃO DA DÍVIDA	1.102.000,00	1.102.000,00	400.000,00	900.000,00	202.000,00	152.343,07	523.368,51	578.631,49	523.368,51	0,00
RESERVA DE CONTINGÊNCIA	1.120.000,00	1.120.000,00	0,00	0,00	1.120.000,00	0,00	0,00	1.120.000,00	0,00	0,00
DESPESAS (INTRA-ORÇAMENTÁRIAS) (IX)	0,00	0,00	0,00	0,00	0,00	0,00	0,00	0,00	0,00	0,00
SUBTOTAL DAS DESPESAS (X) = (VII + IX)	49.615.000,00	49.615.000,00	4.547.193,06	36.283.217,33	14.331.782,67	7.540.489,55	14.467.707,63	36.147.292,37	13.953.188,73	0,00
AMORTIZAÇÃO DA DIV/REFINANCIAMENTO (XI)	0,00	0,00	0,00	0,00	0,00	0,00	0,00	0,00	0,00	0,00
Amortização da Dívida Interna	0,00	0,00	0,00	0,00	0,00	0,00	0,00	0,00	0,00	0,00
Dívida Mobiliária	0,00	0,00	0,00	0,00	0,00	0,00	0,00	0,00	0,00	0,00
Outras Dívidas	0,00	0,00	0,00	0,00	0,00	0,00	0,00	0,00	0,00	0,00
Amortização da Dívida Externa	0,00	0,00	0,00	0,00	0,00	0,00	0,00	0,00	0,00	0,00
Dívida Mobiliária	0,00	0,00	0,00	0,00	0,00	0,00	0,00	0,00	0,00	0,00
Outras Dívidas	0,00	0,00	0,00	0,00	0,00	0,00	0,00	0,00	0,00	0,00
SUBTOTAL C/REFINANCIAMENTO (XII) = (XI+XII)	49.615.000,00	49.615.000,00	4.547.193,06	36.283.217,33	14.331.782,67	7.540.489,55	14.467.707,63	36.147.292,37	13.953.188,73	0,00
SUPERÁVIT (XIII)					0,00		217.989,29		0,00	
TOTAL (XIV) = (XII + XIII)	49.615.000,00	49.615.000,00	4.547.193,06	36.283.217,33		7.540.489,55	14.685.696,92		13.953.188,73	0,00
RESERVA DO RPPS	0,00	0,00			0,00			0,00		

DEMOSTENES DE SOUZA BARRETO FILHO - PREFEITO

VANESSA GOMES DOS SANTOS CASTRO - CONTADORA

Prefeitura Municipal de Ibipeba



ESTADO DA BAHIA
MUNICÍPIO DE IBIPEBA

ORÇAMENTOS FISCAL E DA SEGURANÇA SOCIAL

RREO - Anexo 2 (LRF, Art. 52, inciso II, alínea "c")

RELATÓRIO RESUMIDO DA EXECUÇÃO ORÇAMENTÁRIA : 2021

DEMONSTRATIVO DA EXECUÇÃO DAS DESPESAS POR FUNÇÃO/SUBFUNÇÃO
JANEIRO/2021 A ABRIL/2021

R\$ 1,00

FUNÇÃO / SUBFUNÇÃO	DOTAÇÃO INICIAL	DOTAÇÃO ATUALIZADA (a)	DESPESAS EMPENHADAS			SALDO (c) = (a-b)	DESPESAS LIQUIDADAS			SALDO (e) = (a-d)	INSCRITAS EM RESTOS A PAGAR NÃO PROCESSADOS (f)
			No Bimestre	Até o Bimestre (b)	% (b/total b)		No Bimestre	Até o Bimestre (d)	% (d/total d)		
DESPESAS (EXCETO INTRA-ORÇAMENTÁRIAS) (g)	49.615.000,00	49.615.000,00	4.547.193,06	35.283.213,33	100,00	14.331.782,67	7.540.469,55	14.467.707,63	100,00	35.147.292,37	0,00
01 - LEGISLATIVA	2.008.000,00	2.008.000,00	2.252,88	620.763,98	2,33	1.187.236,62	317.771,03	594.833,49	4,11	1.413.166,51	0,00
01.031 - Acao Legislativa	2.008.000,00	2.008.000,00	2.252,88	620.763,98	2,33	1.187.236,62	317.771,03	594.833,49	4,11	1.413.166,51	0,00
04 - ADMINISTRAÇÃO	4.000.200,00	4.927.600,00	915.347,50	4.034.157,75	11,43	893.442,25	900.423,58	1.355.723,77	9,37	3.571.876,23	0,00
04.122 - Administracao Geral	2.832.800,00	3.396.940,50	632.252,50	2.881.183,75	8,17	515.756,75	574.310,87	902.004,80	6,23	2.494.935,70	0,00
04.123 - Administracao Financeira	912.400,00	1.214.900,00	258.095,00	979.804,00	2,77	236.096,00	291.442,91	392.218,97	2,71	622.681,03	0,00
04.124 - Controle Interno	142.200,00	186.000,00	25.000,00	123.860,00	0,35	62.140,00	24.900,00	38.960,00	0,27	147.040,00	0,00
04.129 - Administracao de Receitas	32.400,00	97.159,50	0,00	50.310,00	0,14	46.849,50	9.770,00	22.540,00	0,16	74.619,50	0,00
04.131 - Comunicacao Social	53.000,00	5.000,00	0,00	0,00	0,00	0,00	0,00	0,00	0,00	5.000,00	0,00
04.695 - Turismo	27.600,00	27.600,00	0,00	0,00	0,00	27.600,00	0,00	0,00	0,00	27.600,00	0,00
06 - SEGURANÇA PÚBLICA	3.500,00	3.500,00	0,00	0,00	0,00	3.500,00	0,00	0,00	0,00	3.500,00	0,00
06.122 - Administracao Geral	3.500,00	3.500,00	0,00	0,00	0,00	3.500,00	0,00	0,00	0,00	3.500,00	0,00
08 - ASSISTÊNCIA SOCIAL	979.400,00	1.058.700,00	206.632,00	892.964,00	2,53	185.796,00	289.589,80	422.537,30	2,92	636.162,70	0,00
08.122 - Administracao Geral	396.400,00	440.600,00	31.313,00	359.042,00	1,02	81.556,00	80.853,33	131.185,45	0,91	309.434,55	0,00
08.241 - Assistencia ao Idoso	34.000,00	1.000,00	0,00	0,00	0,00	1.000,00	0,00	0,00	0,00	1.000,00	0,00
08.242 - Assistencia ao Portador de Deficiencia	7.000,00	0,00	0,00	0,00	0,00	0,00	0,00	0,00	0,00	0,00	0,00
08.243 - Assistencia a Crianca e ao Adolescente	174.400,00	113.200,00	0,00	109.600,00	0,31	3.600,00	24.455,01	44.295,01	0,31	68.904,99	0,00
08.244 - Assistencia Comunitaria	377.600,00	503.900,00	175.319,00	424.322,00	1,20	79.578,00	184.281,46	247.076,84	1,71	256.823,16	0,00
10 - SAÚDE	13.145.600,00	13.145.600,00	1.791.967,49	9.459.617,69	26,81	3.685.982,31	2.240.228,26	3.609.117,80	24,85	9.536.482,20	0,00
10.122 - Administracao Geral	849.700,00	844.700,00	144.100,99	479.988,11	1,36	364.711,89	123.016,92	203.044,42	1,40	641.675,58	0,00
10.301 - Atencao Basica	4.502.250,00	4.633.250,00	226.805,00	4.173.808,56	11,83	459.443,44	727.958,69	1.279.911,67	8,85	3.353.338,33	0,00
10.302 - Assistencia Hospitalar e Ambulatorial	6.941.250,00	6.618.250,00	1.184.279,50	4.338.330,62	12,30	2.279.919,38	1.270.475,04	1.913.975,68	13,23	4.704.274,32	0,00
10.304 - Vigilancia Sanitaria	5.200,00	52.200,00	1.998,00	9.776,40	0,03	42.423,60	8.154,40	0,00	0,00	42.423,60	0,00
10.305 - Vigilancia Epidemiologica	807.000,00	957.000,00	144.764,00	457.716,00	1,30	499.284,00	110.623,21	202.429,63	1,40	754.570,37	0,00
10.452 - Servicos Urbanos	25.200,00	25.200,00	0,00	0,00	0,00	25.200,00	0,00	0,00	0,00	25.200,00	0,00
10.511 - Saneamento Basico Rural	15.000,00	15.000,00	0,00	0,00	0,00	15.000,00	0,00	0,00	0,00	15.000,00	0,00
12 - EDUCAÇÃO	16.476.150,00	15.148.066,00	390.715,00	12.066.636,00	34,20	3.982.632,00	1.950.825,28	3.580.966,66	24,75	11.567.101,34	0,00
12.306 - Alimentacao e Nutricao	589.000,00	489.000,00	0,00	0,00	0,00	489.000,00	0,00	0,00	0,00	489.000,00	0,00
12.361 - Ensino Fundamental	15.289.750,00	13.797.668,00	360.715,00	11.343.916,00	32,16	2.451.752,00	1.702.026,93	3.104.494,90	21,46	10.693.173,10	0,00
12.362 - Ensino Medio	64.000,00	0,00	0,00	0,00	0,00	0,00	0,00	0,00	0,00	0,00	0,00
12.364 - Ensino Superior	102.000,00	102.000,00	0,00	30.120,00	0,09	71.880,00	5.020,00	7.530,00	0,05	94.470,00	0,00
12.365 - Educacao Infantil	230.400,00	322.400,00	0,00	283.000,00	0,80	39.400,00	103.869,93	196.645,11	1,36	125.754,89	0,00
12.367 - Educacao Especial	201.000,00	437.000,00	0,00	407.000,00	1,15	30.000,00	139.911,42	272.296,05	1,88	164.703,95	0,00
13 - CULTURA	408.200,00	408.200,00	0,00	0,00	0,00	408.200,00	0,00	0,00	0,00	408.200,00	0,00
13.392 - Difusao Cultural	246.200,00	246.200,00	0,00	0,00	0,00	246.200,00	0,00	0,00	0,00	246.200,00	0,00
13.813 - Lazer	162.000,00	162.000,00	0,00	0,00	0,00	162.000,00	0,00	0,00	0,00	162.000,00	0,00
14 - DIREITOS DA CIDADANIA	71.600,00	156.400,00	43.846,00	94.003,00	0,27	62.397,00	46.727,28	83.371,73	0,58	73.028,27	0,00
14.244 - Assistencia Comunitaria	18.000,00	12.000,00	0,00	0,00	0,00	12.000,00	0,00	0,00	0,00	12.000,00	0,00
14.421 - Custodia e Reintegracao Social	23.500,00	114.300,00	43.846,00	94.003,00	0,27	20.597,00	46.727,28	83.371,73	0,58	30.622,27	0,00
14.422 - Direitos Individuais, Coletivos e Difusos	30.100,00	30.100,00	0,00	0,00	0,00	30.100,00	0,00	0,00	0,00	30.100,00	0,00
15 - URBANISMO	6.250.100,00	5.227.600,00	305.432,71	3.102.799,42	8,79	2.124.800,58	1.131.963,54	1.933.977,79	13,02	3.343.622,21	0,00
15.122 - Administracao Geral	562.400,00	460.400,00	173.721,71	308.327,06	0,87	152.072,94	143.938,67	237.008,02	1,64	223.391,98	0,00
15.451 - Infra-Estrutura Urbana	1.830.400,00	0,00	0,00	9.681,36	0,03	865.718,64	0,00	9.681,36	0,07	865.718,64	0,00
15.452 - Servicos Urbanos	3.857.300,00	3.891.800,00	131.711,00	2.784.791,00	7,89	1.107.009,00	988.024,87	1.637.288,41	11,32	2.254.511,59	0,00
16 - HABITAÇÃO	8.800,00	700,00	0,00	0,00	0,00	700,00	0,00	0,00	0,00	700,00	0,00
16.481 - Habitacao Rural	700,00	700,00	0,00	0,00	0,00	700,00	0,00	0,00	0,00	700,00	0,00

[2812400-99999-GovNet by Link3 Versão:20210520(2)] Sistema de Informação do MUNICÍPIO DE IBIPEBA

12

Prefeitura Municipal de Ibipeba



ESTADO DA BAHIA
MUNICÍPIO DE IBIPEBA

ORÇAMENTOS FISCAL E DA SEGURIDADE SOCIAL

RELATÓRIO RESUMIDO DA EXECUÇÃO ORÇAMENTÁRIA : 2021

DEMONSTRATIVO DA EXECUÇÃO DAS DESPESAS POR FUNÇÃO/SUBFUNÇÃO
JANEIRO/2021 A ABRIL/2021

RREO - Anexo 2 (LRF, Art. 52, inciso II, alínea "c")

R\$ 1,00

16.482 - Habitação Urbana	8.100,00	0,00	0,00	0,00	0,00	0,00	0,00	0,00	0,00	0,00	0,00	0,00	0,00	0,00
17 - SANEAMENTO	341.400,00	365.900,00	66.698,00	181.642,00	0,51	183.858,00	73.634,00	96.949,00	0,67	268.551,00	0,00	0,00	0,00	0,00
17.511 - Saneamento Básico Rural	324.400,00	348.500,00	56.698,00	181.642,00	0,51	166.858,00	73.634,00	96.949,00	0,67	251.551,00	0,00	0,00	0,00	0,00
17.512 - Saneamento Básico Urbano	17.000,00	17.000,00	0,00	0,00	0,00	17.000,00	0,00	0,00	0,00	17.000,00	0,00	0,00	0,00	0,00
18 - GESTÃO AMBIENTAL	88.700,00	71.900,00	0,00	0,00	0,00	71.900,00	0,00	0,00	0,00	71.900,00	0,00	0,00	0,00	0,00
18.541 - Preservação e Conservação Ambiental	79.000,00	62.200,00	0,00	0,00	0,00	62.200,00	0,00	0,00	0,00	62.200,00	0,00	0,00	0,00	0,00
18.542 - Controle Ambiental	5.000,00	5.000,00	0,00	0,00	0,00	5.000,00	0,00	0,00	0,00	5.000,00	0,00	0,00	0,00	0,00
18.695 - Turismo	4.700,00	4.700,00	0,00	0,00	0,00	4.700,00	0,00	0,00	0,00	4.700,00	0,00	0,00	0,00	0,00
20 - AGRICULTURA	397.750,00	414.550,00	8.286,00	282.186,50	0,80	132.363,50	64.014,50	109.275,00	0,76	305.275,00	0,00	0,00	0,00	0,00
20.122 - Administração Geral	302.200,00	334.550,00	8.286,00	282.186,50	0,80	52.363,50	64.014,50	109.275,00	0,76	225.275,00	0,00	0,00	0,00	0,00
20.605 - Abastecimento	24.600,00	24.600,00	0,00	0,00	0,00	24.600,00	0,00	0,00	0,00	24.600,00	0,00	0,00	0,00	0,00
20.606 - Extensão Rural	41.950,00	36.400,00	0,00	0,00	0,00	36.400,00	0,00	0,00	0,00	36.400,00	0,00	0,00	0,00	0,00
20.692 - Comercialização	29.000,00	19.000,00	0,00	0,00	0,00	19.000,00	0,00	0,00	0,00	19.000,00	0,00	0,00	0,00	0,00
21 - ORGANIZAÇÃO AGRÁRIA	9.200,00	9.200,00	0,00	0,00	0,00	9.200,00	0,00	0,00	0,00	9.200,00	0,00	0,00	0,00	0,00
21.606 - Extensão Rural	9.200,00	9.200,00	0,00	0,00	0,00	9.200,00	0,00	0,00	0,00	9.200,00	0,00	0,00	0,00	0,00
22 - INDÚSTRIA	20.200,00	20.200,00	0,00	0,00	0,00	20.200,00	0,00	0,00	0,00	20.200,00	0,00	0,00	0,00	0,00
22.862 - Produção Industrial	20.200,00	20.200,00	0,00	0,00	0,00	20.200,00	0,00	0,00	0,00	20.200,00	0,00	0,00	0,00	0,00
24 - COMUNICAÇÕES	17.900,00	7.900,00	0,00	0,00	0,00	7.900,00	0,00	0,00	0,00	7.900,00	0,00	0,00	0,00	0,00
24.131 - Comunicação Social	17.900,00	7.900,00	0,00	0,00	0,00	7.900,00	0,00	0,00	0,00	7.900,00	0,00	0,00	0,00	0,00
26 - TRANSPORTE	2.341.700,00	3.724.782,00	629.634,48	1.244.076,99	9,19	480.705,01	312.092,96	2.089.807,04	14,44	1.634.974,96	0,00	0,00	0,00	0,00
26.122 - Administração Geral	1.387.000,00	1.352.000,00	140.989,00	1.259.352,81	3,57	92.647,19	281.674,98	475.041,34	3,28	876.958,66	0,00	0,00	0,00	0,00
26.782 - Transporte Rodoviário	954.700,00	2.372.782,00	388.545,48	1.984.724,18	5,63	388.057,82	30.418,00	1.614.765,70	11,16	758.016,30	0,00	0,00	0,00	0,00
27 - ESPORTE E LAZER	633.600,00	603.600,00	16.381,00	103.170,00	0,29	400.430,00	22.763,00	34.395,00	0,24	468.265,00	0,00	0,00	0,00	0,00
27.122 - Administração Geral	189.200,00	189.200,00	14.483,00	100.745,00	0,29	88.455,00	21.287,00	32.919,00	0,23	156.281,00	0,00	0,00	0,00	0,00
27.811 - Desporto de Rendimento	17.150,00	17.150,00	0,00	0,00	0,00	17.150,00	0,00	0,00	0,00	17.150,00	0,00	0,00	0,00	0,00
27.812 - Desporto Comunitário	427.250,00	297.250,00	1.898,00	2.425,00	0,01	294.825,00	1.476,00	1.476,00	0,01	295.774,00	0,00	0,00	0,00	0,00
28 - ENCARGOS ESPECIAIS	1.293.000,00	1.293.000,00	400.000,00	1.001.800,00	2,84	291.200,00	190.436,32	606.753,05	4,19	686.246,95	0,00	0,00	0,00	0,00
28.843 - Serviço da Dívida Interna	1.062.000,00	1.062.000,00	400.000,00	900.000,00	2,55	192.000,00	152.343,07	523.368,51	3,62	568.631,49	0,00	0,00	0,00	0,00
28.846 - Outros Encargos Especiais	231.000,00	231.000,00	0,00	101.800,00	0,29	99.200,00	38.093,25	83.384,54	0,58	117.615,46	0,00	0,00	0,00	0,00
99 - RESERVA DE CONTINGÊNCIA	1.120.000,00	1.120.000,00	0,00	0,00	0,00	1.120.000,00	0,00	0,00	0,00	1.120.000,00	0,00	0,00	0,00	0,00
99.999 - RESERVA DE CONTINGÊNCIA	1.120.000,00	1.120.000,00	0,00	0,00	0,00	1.120.000,00	0,00	0,00	0,00	1.120.000,00	0,00	0,00	0,00	0,00
TOTAL (III) = (I + II)	49.615.000,00	49.615.000,00	4.947.193,06	35.283.217,33	41,00	14.331.782,67	7.640.469,85	14.467.707,63	100,00	35.147.292,37	0,00	0,00	0,00	0,00

DEMOSTENES DE SOUZA BARRETO FILHO - PREFEITO

VANESSA GOMES DOS SANTOS CASTRO - CONTADORA

Prefeitura Municipal de Ibipeba



ESTADO DA BAHIA
MUNICÍPIO DE IBIPEBA

RELATÓRIO RESUMIDO DA EXECUÇÃO ORÇAMENTÁRIA : 2021

DEMONSTRATIVO DA RECEITA CORRENTE LÍQUIDA
MAIO/2020 A ABRIL/2021

RREO - ANEXO 3 (LRF, Art. 53, inciso I)

RS 1,00

ESPECIFICAÇÃO	EVOLUÇÃO DA RECEITA REALIZADA NOS ÚLTIMOS 12 MESES												TOTAL 12 MESES	PREVISÃO ATUALIZADA
	MAIO	JUNHO	JULHO	AGOSTO	SETEMBRO	OUTUBRO	NOVEMBRO	DEZEMBRO	JANEIRO	FEVEREIRO	MARÇO	ABRIL		
RECEITAS CORRENTES (I)	3.100.795,69	3.688.472,43	4.463.667,83	5.320.221,08	3.689.017,17	3.993.786,20	3.939.305,34	6.407.876,19	3.964.742,43	4.794.348,99	3.966.324,82	3.891.297,12	61.299.876,79	46.776.000,00
Impostos, Taxas e Contribuições de Melhoria	91.050,61	136.462,60	68.152,68	320.285,96	67.640,95	209.226,68	104.237,68	1.355.558,58	131.497,04	195.165,37	159.856,94	181.558,64	3.080.642,63	2.371.000,00
IPTU	39,55	197,60	350,71	837,10	2.538,70	3.245,16	3.170,18	114.870,45	10.278,95	1.793,07	600,08	8.966,10	148.887,65	243.000,00
ISS	57.612,00	60.853,61	53.976,26	102.426,03	48.833,84	132.866,20	70.579,81	214.038,49	29.717,77	94.943,50	138.342,21	117.114,80	1.121.304,52	910.500,00
ITBI	0,00	0,00	0,00	0,00	900,00	750,00	0,00	24.174,99	49.175,24	1.935,60	1.950,00	0,00	78.885,83	19.000,00
IRPF	30.886,10	11.688,95	11.526,22	71.115,95	11.844,78	100.527,34	29.408,88	154.354,29	0,00	0,00	6.199,96	0,00	449.534,57	50.000,00
Outros Impostos, Taxas e Contribuições de Melhoria	2.502,96	63.792,34	2.297,49	145.907,78	3.523,63	12.046,98	1.177,81	848.160,36	42.325,08	96.493,20	10.764,69	55.477,74	1.284.430,06	1.148.500,00
Contribuições	29.901,15	33.320,72	0,00	0,00	73.495,23	0,00	0,00	84.999,23	0,00	0,00	92.668,21	43.134,20	357.518,74	238.000,00
Receita Patrimonial	632,20	662,86	606,15	286,03	260,27	379,07	290,60	395,80	272,70	308,47	1.258,41	0,00	5.352,56	314.000,00
Rendimentos de Aplicação Financeira	632,20	662,86	606,15	286,03	260,27	379,07	290,60	395,80	272,70	308,47	1.258,41	0,00	5.352,56	302.000,00
Outras Receitas Patrimoniais	0,00	0,00	0,00	0,00	0,00	0,00	0,00	0,00	0,00	0,00	0,00	0,00	0,00	12.000,00
Receita Agropecuária	0,00	0,00	0,00	0,00	0,00	0,00	0,00	0,00	0,00	0,00	0,00	0,00	0,00	4.000,00
Receita Industrial	0,00	0,00	0,00	0,00	0,00	0,00	0,00	0,00	0,00	0,00	0,00	0,00	0,00	0,00
Receita de Serviços	0,00	0,00	0,00	0,00	0,00	0,00	0,00	0,00	0,00	0,00	0,00	0,00	0,00	357.000,00
Transferências Correntes	2.979.171,73	3.519.026,35	4.383.752,54	4.999.444,38	3.547.620,72	3.624.025,75	3.822.732,10	5.186.672,25	3.822.975,69	4.598.675,15	3.702.172,66	3.619.424,28	47.785.893,60	43.392.000,00
Cota-Parte do FPM	1.386.721,08	1.129.020,36	1.158.105,92	1.236.638,67	996.123,58	1.340.380,24	1.776.572,49	1.962.014,72	1.936.290,93	2.336.675,73	1.700.280,46	1.777.514,38	18.835.338,86	17.900.000,00
Cota-Parte do ICMS	290.819,22	353.601,45	309.494,95	377.861,01	432.310,93	410.100,54	427.698,31	656.225,40	339.431,62	432.727,71	497.546,10	365.293,96	4.895.771,62	3.293.000,00
Cota-Parte do IPVA	23.179,76	32.131,69	40.341,82	25.703,43	32.060,35	24.424,08	10.707,28	23.568,94	23.962,90	23.167,61	18.457,16	23.778,96	301.503,98	163.200,00
Cota-Parte do ITR	12,32	36,17	32,70	43,36	670,80	2.350,14	177,48	88,99	83,88	130,70	157,24	6,39	3.790,15	12.000,00
Transferências da LC 87/1996	0,00	0,00	0,00	0,00	0,00	0,00	0,00	0,00	0,00	0,00	0,00	0,00	0,00	15.200,00
Transferências da LC 61/1989	2.289,29	2.637,84	2.472,05	2.858,97	3.358,19	3.843,32	4.212,95	4.430,62	3.726,10	3.049,60	3.621,16	3.631,86	39.553,25	38.400,00
Transferências da FUNDEB	560.958,45	528.085,16	617.136,69	634.943,97	681.187,42	711.803,18	791.598,77	1.030.984,27	806.578,88	1.091.597,26	842.187,32	710.728,62	9.007.810,99	9.424.000,00
Outras Transferências Correntes	712.153,61	1.474.093,68	2.256.168,51	2.721.994,67	1.401.909,55	1.131.124,25	811.854,84	1.589.379,01	713.878,38	511.526,54	639.928,30	738.513,21	14.702.124,55	12.576.200,00
Outras Receitas Correntes	0,00	0,00	1.156,46	205,21	0,00	144,70	11.944,96	9,33	0,00	0,00	368,60	7.140,00	20.989,26	100.000,00
DEDUÇÕES (II)	340.746,19	302.957,80	301.594,93	328.009,25	292.232,98	356.450,86	443.013,01	508.379,46	459.757,76	598.540,22	443.287,04	433.310,82	4.807.279,52	0,00
Contrib. do Servidor para o Plano de Previdência	0,00	0,00	0,00	0,00	0,00	0,00	0,00	0,00	0,00	0,00	0,00	0,00	0,00	0,00
Compensação Financ. entre Regimes Previdenciários	0,00	0,00	0,00	0,00	0,00	0,00	0,00	0,00	0,00	0,00	0,00	0,00	0,00	0,00
Dedução de Receita para Formação do FUNDEB	340.746,19	302.957,80	301.594,93	328.009,25	292.232,98	356.450,86	443.013,01	508.379,46	459.757,76	598.540,22	443.287,04	433.310,82	4.807.279,52	0,00
RECEITA CORRENTE LÍQUIDA (III)	2.760.009,50	3.386.514,63	4.162.072,90	4.992.212,33	3.396.784,19	3.638.334,34	3.496.292,33	6.099.295,73	3.494.987,67	4.195.808,77	3.513.037,78	3.417.947,10	46.443.297,27	46.776.000,00
(-) Transferências obrigatórias da União relativas às emendas individuais (art. 166-A, § 1º, da CF) (IV)	0,00	0,00	0,00	0,00	0,00	0,00	0,00	0,00	0,00	0,00	0,00	0,00	0,00	0,00
RECEITA CORRENTE LÍQUIDA AJUSTADA PARA CÁLCULO DOS LIMITES DE ENDIVIDAMENTO (V) = (III - IV)	2.760.009,50	3.386.514,63	4.162.072,90	4.992.212,33	3.396.784,19	3.638.334,34	3.496.292,33	6.099.295,73	3.494.987,67	4.195.808,77	3.513.037,78	3.417.947,10	46.443.297,27	46.776.000,00
(-) Transferências obrigatórias da União relativas às emendas de bancada (art. 166, § 3º, da CF) (VI)	0,00	0,00	0,00	0,00	0,00	0,00	0,00	0,00	0,00	0,00	0,00	0,00	0,00	0,00
RECEITA CORRENTE LÍQUIDA AJUSTADA PARA CÁLCULO DOS LIMITES DA DESPESA COM PESSOAL (VII) = (V - VI)	2.760.009,50	3.386.514,63	4.162.072,90	4.992.212,33	3.396.784,19	3.638.334,34	3.496.292,33	6.099.295,73	3.494.987,67	4.195.808,77	3.513.037,78	3.417.947,10	46.443.297,27	46.776.000,00

DEMOSTENES DE SOUZA BARRETO FILHO - PREFEITO

VANESSA GOMES DOS SANTOS CASTRO - CONTADORA

Prefeitura Municipal de Ibipeba



ESTADO DA BAHIA
MUNICÍPIO DE IBIPEBA

RELATÓRIO RESUMIDO DA EXECUÇÃO ORÇAMENTÁRIA : 2021

DEMONSTRATIVO DAS RECEITAS E DESPESAS PREVIDENCIÁRIAS DO REGIME PRÓPRIO DE PREVIDÊNCIA DOS SERVIDORES
ORÇAMENTO DA SEGURIDADE SOCIAL

JANEIRO/2021 A ABRIL/2021

RREO - Anexo 4 (LRF, Art. 53, inciso II)

R\$ 1,00

PLANO PREVIDENCIÁRIO

RECEITAS PREVIDENCIÁRIAS - RPPS	PREVISÃO INICIAL	PREVISÃO ATUALIZADA	RECEITAS REALIZADAS	
			Até o Bimestre 2021	Até o Bimestre 2020
RECEITAS CORRENTES (I)	0,00	0,00	0,00	0,00
Receita de Contribuições dos Segurados	0,00	0,00	0,00	0,00
Civil	0,00	0,00	0,00	0,00
Ativo	0,00	0,00	0,00	0,00
Inativo	0,00	0,00	0,00	0,00
Pensionista	0,00	0,00	0,00	0,00
Militar	0,00	0,00	0,00	0,00
Ativo	0,00	0,00	0,00	0,00
Inativo	0,00	0,00	0,00	0,00
Pensionista	0,00	0,00	0,00	0,00
Receita de Contribuições Patronais	0,00	0,00	0,00	0,00
Civil	0,00	0,00	0,00	0,00
Ativo	0,00	0,00	0,00	0,00
Inativo	0,00	0,00	0,00	0,00
Pensionista	0,00	0,00	0,00	0,00
Militar	0,00	0,00	0,00	0,00
Ativo	0,00	0,00	0,00	0,00
Inativo	0,00	0,00	0,00	0,00
Pensionista	0,00	0,00	0,00	0,00
Em Regime de Parcelamento de Débitos	0,00	0,00	0,00	0,00
Receita Patrimonial	0,00	0,00	0,00	0,00
Receitas Imobiliárias	0,00	0,00	0,00	0,00
Receitas de Valores Mobiliários	0,00	0,00	0,00	0,00
Outras Receitas Patrimoniais	0,00	0,00	0,00	0,00
Receita de Serviços	0,00	0,00	0,00	0,00
Receita de Aporte Periódico de Valores Predefinidos	0,00	0,00	0,00	0,00
Outras Receitas Correntes	0,00	0,00	0,00	0,00
Compensação Previdenciária entre RGPS e RPPS	0,00	0,00	0,00	0,00
Aportes Periódicos para Amortização de Déficit Atuarial do RPPS (II) 1	0,00	0,00	0,00	0,00
Demais Receitas Correntes	0,00	0,00	0,00	0,00
RECEITAS DE CAPITAL (III)	0,00	0,00	0,00	0,00
Alienação de Bens, Direitos e Ativos	0,00	0,00	0,00	0,00
Amortização de Empréstimos	0,00	0,00	0,00	0,00
Outras Receitas de Capital	0,00	0,00	0,00	0,00
TOTAL DAS RECEITAS PREVIDENCIÁRIAS RPPS - (IV) = (I + III - II)	0,00	0,00	0,00	0,00

DESPESAS PREVIDENCIÁRIAS - RPPS	DOTAÇÃO INICIAL	DOTAÇÃO ATUALIZADA	DESPESAS EMPENHADAS		DESPESAS LIQUIDADAS		INSCRITAS EM RESTOS A PAGAR NÃO PROCESSADOS	
			Até o Bimestre 2021	Até o Bimestre 2020	Até o Bimestre 2021	Até o Bimestre 2020	Em 2021	Em 2020
Benefícios - Civil	0,00	0,00	0,00	0,00	0,00	0,00	0,00	0,00
Aposentadorias	0,00	0,00	0,00	0,00	0,00	0,00	0,00	0,00
Pensões	0,00	0,00	0,00	0,00	0,00	0,00	0,00	0,00
Outros Benefícios Previdenciários	0,00	0,00	0,00	0,00	0,00	0,00	0,00	0,00
Benefícios - Militar	0,00	0,00	0,00	0,00	0,00	0,00	0,00	0,00
Reformas	0,00	0,00	0,00	0,00	0,00	0,00	0,00	0,00
Pensões	0,00	0,00	0,00	0,00	0,00	0,00	0,00	0,00
Outros Benefícios Previdenciários	0,00	0,00	0,00	0,00	0,00	0,00	0,00	0,00
Outras Despesas Previdenciárias	0,00	0,00	0,00	0,00	0,00	0,00	0,00	0,00
Compensação Previdenciária do RPPS para o RGPS	0,00	0,00	0,00	0,00	0,00	0,00	0,00	0,00
Demais Despesas Previdenciárias	0,00	0,00	0,00	0,00	0,00	0,00	0,00	0,00
TOTAL DAS DESPESAS PREVIDENCIÁRIAS RPPS (V)	0,00	0,00	0,00	0,00	0,00	0,00	0,00	0,00
RESULTADO PREVIDENCIÁRIO (VI) = (IV - V) 2	0,00	0,00	0,00	0,00	0,00	0,00	0,00	

RECURSOS RPPS ARRECADADOS EM EXERCÍCIOS ANTERIORES	PREVISÃO ORÇAMENTÁRIA
VALOR	0,0
RESERVA ORÇAMENTÁRIA DO RPPS	PREVISÃO ORÇAMENTÁRIA
VALOR	0,0

Prefeitura Municipal de Ibipêba



ESTADO DA BAHIA
MUNICÍPIO DE IBIPEBA

RELATÓRIO RESUMIDO DA EXECUÇÃO ORÇAMENTÁRIA : 2021

DEMONSTRATIVO DAS RECEITAS E DESPESAS PREVIDENCIÁRIAS DO REGIME PRÓPRIO DE PREVIDÊNCIA DOS SERVIDORES

ORÇAMENTO DA SEGURIDADE SOCIAL

JANEIRO/2021 A ABRIL/2021

RREO - Anexo 4 (LRF, Art. 53, inciso II)

R\$ 1.00

APORTES DE RECURSOS PARA O PLANO PREVIDENCIÁRIO DO RPPS	APORTES REALIZADOS	
Plano de Amortização - Contribuição Patronal Suplementar		0.0
Plano de Amortização - Aporte Periódico de Valores Predefinidos		0.0
Outros Aportes para o RPPS		0.0
Recursos para Cobertura de Déficit Financeiro		0.0

BENS E DIREITOS DO RPPS	PERÍODO DE REFERÊNCIA	
	2021	2020
Caixa e Equivalentes de Caixa	0.0	0.0
Investimentos e Aplicações	0.0	0.0
Outros Bens e Direitos	0.0	0.0

PLANO FINANCEIRO

RECEITAS PREVIDENCIÁRIAS - RPPS	PREVISÃO INICIAL	PREVISÃO ATUALIZADA	RECEITAS REALIZADAS	
			Até o Bimestre 2021	Até o Bimestre 2020
RECEITAS CORRENTES (VII)	0,00	0,00	0,00	0,00
Receita de Contribuições dos Segurados	0,00	0,00	0,00	0,00
Civil	0,00	0,00	0,00	0,00
Ativo	0,00	0,00	0,00	0,00
Inativo	0,00	0,00	0,00	0,00
Pensionista	0,00	0,00	0,00	0,00
Militar	0,00	0,00	0,00	0,00
Ativo	0,00	0,00	0,00	0,00
Inativo	0,00	0,00	0,00	0,00
Pensionista	0,00	0,00	0,00	0,00
Receita de Contribuições Patronais	0,00	0,00	0,00	0,00
Civil	0,00	0,00	0,00	0,00
Ativo	0,00	0,00	0,00	0,00
Inativo	0,00	0,00	0,00	0,00
Pensionista	0,00	0,00	0,00	0,00
Militar	0,00	0,00	0,00	0,00
Ativo	0,00	0,00	0,00	0,00
Inativo	0,00	0,00	0,00	0,00
Pensionista	0,00	0,00	0,00	0,00
Em Regime de Parcelamento de Débitos	0,00	0,00	0,00	0,00
Receita Patrimonial	0,00	0,00	0,00	0,00
Receitas Imobiliárias	0,00	0,00	0,00	0,00
Receitas de Valores Mobiliários	0,00	0,00	0,00	0,00
Outras Receitas Patrimoniais	0,00	0,00	0,00	0,00
Receita de Serviços	0,00	0,00	0,00	0,00
Receita de Aporte Periódico de Valores Predefinidos	0,00	0,00	0,00	0,00
Outras Receitas Correntes	0,00	0,00	0,00	0,00
Compensação Previdenciária entre RGPS e RPPS	0,00	0,00	0,00	0,00
Demais Receitas Correntes	0,00	0,00	0,00	0,00
RECEITAS DE CAPITAL (VIII)	0,00	0,00	0,00	0,00
Alienação de Bens, Direitos e Ativos	0,00	0,00	0,00	0,00
Amortização de Empréstimos	0,00	0,00	0,00	0,00
Outras Receitas de Capital	0,00	0,00	0,00	0,00
TOTAL DAS RECEITAS PREVIDENCIÁRIAS RPPS - (IX) = (VII + VIII)	0,00	0,00	0,00	0,00

DESPESAS PREVIDENCIÁRIAS - RPPS	DOTAÇÃO INICIAL	DOTAÇÃO ATUALIZADA	DESPESAS EMPENHADAS		DESPESAS LIQUIDADAS		INSCRITAS EM RESTOS A PAGAR NÃO PROCESSADOS	
			Até o Bimestre 2021	Até o Bimestre 2020	Até o Bimestre 2021	Até o Bimestre 2020	Em 2021	Em 2020
Benefícios - Civil	0,00	0,00	0,00	0,00	0,00	0,00	0,00	0,00
Aposentadorias	0,00	0,00	0,00	0,00	0,00	0,00	0,00	0,00
Pensões	0,00	0,00	0,00	0,00	0,00	0,00	0,00	0,00
Outros Benefícios Previdenciários	0,00	0,00	0,00	0,00	0,00	0,00	0,00	0,00
Benefícios - Militar	0,00	0,00	0,00	0,00	0,00	0,00	0,00	0,00
Reformas	0,00	0,00	0,00	0,00	0,00	0,00	0,00	0,00
Pensões	0,00	0,00	0,00	0,00	0,00	0,00	0,00	0,00
Outros Benefícios Previdenciários	0,00	0,00	0,00	0,00	0,00	0,00	0,00	0,00
Outras Despesas Previdenciárias	0,00	0,00	0,00	0,00	0,00	0,00	0,00	0,00
Compensação Previdenciária do RPPS para o RGPS	0,00	0,00	0,00	0,00	0,00	0,00	0,00	0,00
Demais Despesas Previdenciárias	0,00	0,00	0,00	0,00	0,00	0,00	0,00	0,00
TOTAL DAS DESPESAS PREVIDENCIÁRIAS RPPS (X)	0,00	0,00	0,00	0,00	0,00	0,00	0,00	0,00
RESULTADO PREVIDENCIÁRIO (XI) = (IX - X) 2	0,00	0,00	0,00	0,00	0,00	0,00	0,00	0,00

Prefeitura Municipal de Ibipeba



ESTADO DA BAHIA
MUNICIPIO DE IBIPEBA

RELATÓRIO RESUMIDO DA EXECUÇÃO ORÇAMENTÁRIA : 2021

DEMONSTRATIVO DAS RECEITAS E DESPESAS PREVIDENCIÁRIAS DO REGIME PRÓPRIO DE PREVIDÊNCIA DOS SERVIDORES
ORÇAMENTO DA SEGURIDADE SOCIAL JANEIRO/2021 A ABRIL/2021

RREO - Anexo 4 (LRF, Art. 53, inciso II)

R\$ 1,00

APORTES DE RECURSOS PARA O PLANO FINANCEIRO DO RPPS		APORTES REALIZADOS	
Recursos para Cobertura de Insuficiências Financeiras		0,0	
Recursos para Formação de Reserva		0,0	

RECEITAS DA ADMINISTRAÇÃO - RPPS	PREVISÃO INICIAL	PREVISÃO ATUALIZADA	RECEITAS REALIZADAS	
			Até o Bimestre 2021	Até o Bimestre 2020
RECEITAS CORRENTES	0,00	0,00	0,00	0,00
TOTAL DAS RECEITAS DA ADMINISTRAÇÃO RPPS - (XII)	0,00	0,00	0,00	0,00

DESPESAS DA ADMINISTRAÇÃO - RPPS	DOTAÇÃO INICIAL	DOTAÇÃO ATUALIZADA	DESPESAS EMPENHADAS		DESPESAS LIQUIDADAS		INSCRITAS EM RESTOS A PAGAR NÃO PROCESSADOS	
			Até o Bimestre 2021	Até o Bimestre 2020	Até o Bimestre 2021	Até o Bimestre 2020	Em 2021	Em 2020
DESPESAS CORRENTES (XIII)	0,00	0,00	0,00	0,00	0,00	0,00	0,00	0,00
DESPESAS DE CAPITAL (XIV)	0,00	0,00	0,00	0,00	0,00	0,00	0,00	0,00
TOTAL DAS DESPESAS DA ADMINISTRAÇÃO RPPS (XV) = (XIII + XIV)	0,00	0,00	0,00	0,00	0,00	0,00	0,00	0,00
RESULTADO DA ADMINISTRAÇÃO RPPS (XVI) = (XII - XV)	0,00	0,00	0,00	0,00	0,00	0,00	0,00	0,00


DEMOSTENES DE SOUZA BARRETO FILHO - PREFEITO


VANESSA GOMES DOS SANTOS CASTRO - CONTADORA

Prefeitura Municipal de Ibipeba



ESTADO DA BAHIA
MUNICÍPIO DE IBIPEBA

ORÇAMENTOS FISCAL E DA SEGURIDADE SOCIAL

RREO - ANEXO 6 (LRF, art 53, inciso III)

RELATÓRIO RESUMIDO DA EXECUÇÃO ORÇAMENTÁRIA : 2021

DEMONSTRATIVO DOS RESULTADOS PRIMÁRIO E NOMINAL
JANEIRO/2021 A ABRIL/2021 (BIMESTRAL)

R\$ 1,00

ACIMA DA LINHA		
RECEITAS PRIMÁRIAS	PREVISÃO ATUALIZADA	Até o Bimestre / 2021
		RECEITAS REALIZADAS (a)
RECEITAS CORRENTES (I)	46.776.000,00	14.621.781,32
Impostos, Taxas e Contribuições de Melhoria	2.371.000,00	668.077,99
IPTU	105.000,00	18.438,86
ISS	896.500,00	380.118,28
ITBI	12.000,00	53.060,84
IRRF	718.500,00	67.622,55
Outros Impostos, Taxas e Contribuições de Melhoria	639.000,00	148.837,46
Contribuições	238.000,00	135.802,41
Receta Patrimonial	314.000,00	1.839,58
Aplicações Financeiras (II)	302.000,00	1.839,58
Outras Receitas Patrimoniais	12.000,00	0,00
Transferências Correntes	43.392.000,00	13.808.552,74
Cota-Parte do FPM	17.900.000,00	6.359.809,29
Cota-Parte do ICMS	3.263.000,00	1.307.961,03
Cota-Parte do IPVA	163.200,00	71.509,56
Cota-Parte do ITR	12.000,00	302,63
Transferências da LC 87/1996	15.200,00	0,00
Transferências da LC 61/1989	38.400,00	14.030,72
Transferências do FUNDEB	9.424.000,00	3.451.093,08
Outras Transferências Correntes	12.576.200,00	2.603.846,43
Demais Receitas Correntes	461.000,00	7.508,60
Outras Receitas Financeiras (III)	0,00	0,00
Receitas Correntes Restantes	461.000,00	7.508,60
RECEITAS PRIMÁRIAS CORRENTES (IV) = (I - II - III)	46.474.000,00	14.619.941,74
RECEITAS DE CAPITAL (V)	2.839.000,00	63.885,60
Operações de Crédito (VI)	484.000,00	0,00
Amortização de Empréstimos (VII)	0,00	0,00
Alienação de Bens	98.000,00	0,00
Receitas de Alienação de Investimentos Temporários (VIII)	0,00	0,00
Receitas de Alienação de Investimentos Permanentes (IX)	0,00	0,00
Outras Alienações de Bens	98.000,00	0,00
Transferências de Capital	2.257.000,00	63.885,60
Convênios	0,00	0,00
Outras Transferências de Capital	2.257.000,00	63.885,60
Outras Receitas de Capital	0,00	0,00
Outras Receitas de Capital Não Primárias (X)	0,00	0,00
Outras Receitas de Capital Primárias	0,00	0,00
RECEITAS PRIMÁRIAS DE CAPITAL (XI) = (V - VI - VII - VIII - IX - X)	2.355.000,00	63.885,60
RECEITA PRIMÁRIA TOTAL (XII) = (IV + XI)	48.829.000,00	14.683.827,34

Prefeitura Municipal de Ibipeba



ESTADO DA BAHIA
MUNICÍPIO DE IBIPEBA

ORÇAMENTOS FISCAL E DA SEGURIDADE SOCIAL

RR00 - ANEXO 6 (LRF, art 53, inciso III)

RELATÓRIO RESUMIDO DA EXECUÇÃO ORÇAMENTÁRIA : 2021

DEMONSTRATIVO DOS RESULTADOS PRIMÁRIO E NOMINAL

JANEIRO/2021 A ABRIL/2021 (BIMESTRAL)

R\$ 1,00

DESPESAS PRIMÁRIAS	DOTAÇÃO ATUALIZADA	Até o Bimestre / 2021					
		DESPESAS EMPENHADAS	DESPESAS LIQUIDADAS	DESPESAS PAGAS (a)	RESTOS A PAGAR PROCESSADOS PAGOS (b)	RESTOS A PAGAR NÃO PROCESSADOS	
						LIQUIDADOS	PAGOS (c)
DESPESAS CORRENTES (XIII)	43.704.980,00	33.257.527,47	13.127.050,54	12.679.233,44	1.089.839,83	86.095,90	86.095,90
Pessoal e Encargos Sociais	19.344.500,00	17.497.244,60	5.715.818,19	5.589.048,19	691.782,17	0,00	0,00
Juros e Encargos da Dívida (XIV)	39.000,00	20.000,00	0,00	0,00	0,00	0,00	0,00
Outras Despesas Correntes	24.321.480,00	15.740.282,87	7.411.232,35	7.090.185,25	398.057,66	86.095,90	86.095,90
Transferências Constitucionais e Legais	0,00	0,00	0,00	0,00	0,00	0,00	0,00
Demais Despesas Correntes	0,00	0,00	0,00	0,00	0,00	0,00	0,00
DESPESAS PRIMÁRIAS CORRENTES (XV) = (XIII - XIV)	43.665.980,00	33.237.527,47	13.127.050,54	12.679.233,44	1.089.839,83	86.095,90	86.095,90
DESPESAS DE CAPITAL (XVI)	4.790.020,00	2.025.689,86	1.340.657,09	1.273.955,29	0,00	0,00	0,00
Investimentos	3.688.020,00	1.125.689,86	817.286,58	750.586,78	0,00	0,00	0,00
Inversões Financeiras	0,00	0,00	0,00	0,00	0,00	0,00	0,00
Concessão de Empréstimos e Financiamentos (XVII)	0,00	0,00	0,00	0,00	0,00	0,00	0,00
Aquisição de Título de Capital já Integralizado (XVIII)	0,00	0,00	0,00	0,00	0,00	0,00	0,00
Aquisição de Título de Crédito (XIX)	0,00	0,00	0,00	0,00	0,00	0,00	0,00
Demais Inversões Financeiras	0,00	0,00	0,00	0,00	0,00	0,00	0,00
Amortização da Dívida (XX)	1.102.000,00	900.000,00	523.368,51	523.368,51	0,00	0,00	0,00
DESPESAS PRIMÁRIAS DE CAPITAL (XXI) = (XVI - XVII - XVIII - XIX - XX)	3.688.020,00	1.125.689,86	817.286,58	750.586,78	0,00	0,00	0,00
RESERVA DE CONTINGÊNCIA (XXII)	1.120.000,00	0,00	0,00	0,00	0,00	0,00	0,00
DESPESA PRIMÁRIA TOTAL (XXIII) = (XV + XXI + XXII)	48.474.000,00	34.363.217,33	13.944.339,12	13.429.820,22	1.089.839,83	86.095,90	86.095,90
RESULTADO PRIMÁRIO - Acima da Linha (XXIV) = [XIIIa - (XXIIIa + XXIIIb + XXIIIc)]							78.071,39
META FISCAL PARA O RESULTADO PRIMÁRIO						VALOR CORRENTE	0,00
Meta fixada no Anexo de Metas Fiscais da LDO para o exercício de referência							0,00
JUROS NOMINAIS						Até o Bimestre / 2021	
JUROS E ENCARGOS ATIVOS (XXV)						VALOR INCORRIDO	0,00
JUROS E ENCARGOS PASSIVOS (XXVI)							0,00
RESULTADO NOMINAL - Acima da Linha (XXVII) = XXIV + (XXV - XXVI)							78.071,39
META FISCAL PARA O RESULTADO NOMINAL						VALOR CORRENTE	0,00
Meta fixada no Anexo de Metas Fiscais da LDO para o exercício de referência							0,00

[2912400-99999-GovNet by Link3 Versão: 202105202] Sistema de Informação do MUNICÍPIO DE IBIPEBA

2/4

Prefeitura Municipal de Ibipêba



ESTADO DA BAHIA
MUNICÍPIO DE IBIPEBA

ORÇAMENTOS FISCAL E DA SEGURIDADE SOCIAL

RRFO - ANEXO 6 (LRF, art 53, inciso III)

RELATÓRIO RESUMIDO DA EXECUÇÃO ORÇAMENTÁRIA : 2021

DEMONSTRATIVO DOS RESULTADOS PRIMÁRIO E NOMINAL
JANEIRO/2021 A ABRIL/2021 (BIMESTRAL)

R\$ 1,00

ABAIXO DA LINHA

CÁLCULO DO RESULTADO NOMINAL	SALDO	
	Em 31/Dez/2020 (a)	Até o Bimestre / 2021 (b)
DÍVIDA CONSOLIDADA (XXVIII)	12.505.125,42	13.148.316,46
DEDUÇÕES (XXIX)	2.476.072,06	3.676.190,88
Disponibilidade de Caixa	2.250.797,28	4.752.449,45
Disponibilidade de Caixa Bruta	3.577.936,84	3.664.706,40
(-) Restos a Pagar Processados (XXX)	1.327.139,56	(1.087.743,05)
Demais Haveres Financeiros	3.575,38	11.484,48
DÍVIDA CONSOLIDADA LÍQUIDA (XXXI) = (XXVIII - XXIX)	10.029.053,36	9.472.125,58
RESULTADO NOMINAL - Abaixo da Linha (XXXII) = (XXXIa - XXXIb)		556.927,78
AJUSTE METODOLÓGICO		Até o Bimestre / 2021
VARIAÇÃO SALDO RPP = (XXXIII) = (XXXa - XXXb)		0,00
RECEITA DE ALIENAÇÃO DE INVESTIMENTOS PERMANENTES (IX)		0,00
PASSIVOS RECONHECIDOS NA DC (XXXIV)		0,00
VARIAÇÃO CAMBIAL (XXXV)		0,00
PAGAMENTO DE PRECATÓRIOS INTEGRANTES DA DC (XXXVI)		0,00
AJUSTES RELATIVOS AO RPPS (XXXVII)		0,00
OUTROS AJUSTES (XXXVIII)		0,00
RESULTADO NOMINAL AJUSTADO - Abaixo da Linha (XXXIX) = (XXXII - XXXIII - IX + XXXIV + XXXV - XXXVI + XXXVII + XXXVIII)		0,00
RESULTADO PRIMÁRIO - Abaixo da Linha (XL) = XXXIX - (XXV - XXVI)		0,00
INFORMAÇÕES ADICIONAIS		PREVISÃO ORÇAMENTÁRIA
SALDO DE EXERCÍCIOS ANTERIORES		0,00
Recursos Arrecadados em Exercícios Anteriores - RPPS		0,00
Superávit Financeiro Utilizado para Abertura e Reabertura de Créditos Adicionais		0,00
RESERVA ORÇAMENTÁRIA DO RPPS		0,00

Prefeitura Municipal de Ibipeba



ESTADO DA BAHIA
MUNICÍPIO DE IBIPEBA


ORÇAMENTOS FISCAL E DA SEGURIDADE SOCIAL


RREO - ANEXO 6 (LRF, art 53, inciso III)

RELATÓRIO RESUMIDO DA EXECUÇÃO ORÇAMENTÁRIA : 2021

DEMONSTRATIVO DOS RESULTADOS PRIMÁRIO E NOMINAL
JANEIRO/2021 A ABRIL/2021 (BIMESTRAL)

R\$ 1,00


DEMOSTENES DE SOUZA BARRETO FILHO - PREFEITO


VANESSA GOMES DOS SANTOS CASTRO - CONTADORA

Prefeitura Municipal de Ibipeba



ESTADO DA BAHIA
MUNICÍPIO DE IBIPEBA

ORÇAMENTOS FISCAL E DA SEGURIDADE SOCIAL

RREO - ANEXO 7 (LRF, art. 53, inciso V)

RELATÓRIO RESUMIDO DA EXECUÇÃO ORÇAMENTÁRIA : 2021

DEMONSTRATIVO DOS RESTOS A PAGAR POR PODER E ÓRGÃO
JANEIRO/2021 A ABRIL/2021

R\$ 1,00

PODER / ORGÃO	RESTOS A PAGAR PROCESSADOS E NÃO PROCESSADOS LIQUIDADOS EM EXERCÍCIOS ANTERIORES					RESTOS A PAGAR NÃO PROCESSADOS					Saldo Total L = (e + k)	
	Inscritos		Pagos (c)	Cancelados (d)	Saldo e = (a + b) - (c + d)	Inscritos		Liquidados (h)	Pagos (i)	Cancelados (j)		Saldo k = (f + g) - (j + j)
	Em Exercícios Anteriores (a)	Em 31 de dezembro de 2020 (b)				Em Exercícios Anteriores (f)	Em 31 de dezembro de 2020 (g)					
RESTOS A PAGAR (EXCETO INTRA-ORÇAMENTÁRIOS) (I)	9.922.172,61	1.100.940,16	1.089.839,83	0,00	9.933.272,94	4.812.317,31	154.922,25	86.095,90	86.095,90	0,00	4.881.143,66	14.814.416,60
PODER EXECUTIVO	9.922.172,61	1.100.940,16	1.089.839,83	0,00	9.933.272,94	4.812.317,31	154.922,25	86.095,90	86.095,90	0,00	4.881.143,66	14.814.416,60
PODER LEGISLATIVO	0,00	0,00	0,00	0,00	0,00	0,00	0,00	0,00	0,00	0,00	0,00	0,00
PODER JUDICIÁRIO	0,00	0,00	0,00	0,00	0,00	0,00	0,00	0,00	0,00	0,00	0,00	0,00
MINISTERIO PÚBLICO	0,00	0,00	0,00	0,00	0,00	0,00	0,00	0,00	0,00	0,00	0,00	0,00
DEFENSORIA PÚBLICA	0,00	0,00	0,00	0,00	0,00	0,00	0,00	0,00	0,00	0,00	0,00	0,00
RESTOS A PAGAR (INTRA-ORÇAMENTÁRIOS) (II)	0,00	0,00	0,00	0,00	0,00	0,00	0,00	0,00	0,00	0,00	0,00	0,00
TOTAL (III) = (I + II)	9.922.172,61	1.100.940,16	1.089.839,83	0,00	9.933.272,94	4.812.317,31	154.922,25	86.095,90	86.095,90	0,00	4.881.143,66	14.814.416,60

DEMOSTENES DE SOUZA BARRETO FILHO - PREFEITO

VANESSA GOMES DOS SANTOS CASTRO - CONTADORA

Prefeitura Municipal de Ibipeba



ESTADO DA BAHIA
MUNICIPIO DE IBIPEBA

RELATÓRIO RESUMIDO DA EXECUÇÃO ORÇAMENTÁRIA : 2021

Demonstrativo das Receitas e Despesas com Manutenção e Desenvolvimento do Ensino - MDE

ORÇAMENTOS FISCAL E DA SEGURIDADE SOCIAL

JANEIRO/2021 A ABRIL/2021

RREO - ANEXO 8 (LDB, art. 72)

R\$1.00

RECEITAS DO ENSINO

RECEITA RESULTANTE DE IMPOSTOS (caput do art. 212 da Constituição)	PREVISÃO INICIAL	PREVISÃO ATUALIZADA (a)	RECEITAS REALIZADAS	
			Até o Bimestre (b)	% (c)=(b/a)x100
1- RECEITA DE IMPOSTOS	1.150.500,00	1.150.500,00	454.817,32	39,53
1.1 - Receita Resultante do Imposto sobre a Propriedade Predial e Territorial Urbana - IPTU	232.000,00	232.000,00	21.638,20	9,33
1.1.1 - IPTU	105.000,00	105.000,00	18.438,86	17,56
1.1.2 - Multas, Juros de Mora, Dívida Ativa e Outros Encargos do IPTU	127.000,00	127.000,00	3.199,34	2,52
1.2 - Receita Resultante do Imposto sobre Transmissão de Inter Vivos - ITBI	15.000,00	15.000,00	53.060,84	353,74
1.2.1 - ITBI	12.000,00	12.000,00	53.060,84	442,17
1.2.2 - Multas, Juros de Mora, Dívida Ativa e Outros Encargos do ITBI	3.000,00	3.000,00	0,00	0,00
1.3 - Receita Resultante do Imposto sobre Serviços de Qualquer Natureza - ISS	903.500,00	903.500,00	380.118,28	42,07
1.3.1 - ISS	896.500,00	896.500,00	380.118,28	42,40
1.3.2 - Multas, Juros de Mora, Dívida Ativa e Outros Encargos do ISS	7.000,00	7.000,00	0,00	0,00
1.4 - Receita Resultante do Imposto de Renda Retido na Fonte - IRRF	0,00	0,00	0,00	0,00
1.5 - Receita Resultante do Imposto Territorial Rural - ITR	0,00	0,00	0,00	0,00
1.5.1 - ITR	0,00	0,00	0,00	0,00
1.5.2 - Multas, Juros de Mora, Dívida Ativa e Outros Encargos do ITR	0,00	0,00	0,00	0,00
2- RECEITA DE TRANSFERÊNCIAS CONSTITUCIONAIS E LEGAIS	21.793.800,00	21.793.800,00	7.753.613,23	35,58
2.1 - Cota-Parte FPM	18.302.000,00	18.302.000,00	6.359.809,29	34,75
2.1.1 - Parcela referente à CF, art. 159, I, alínea b	17.900.000,00	17.900.000,00	6.359.809,29	35,53
2.1.2 - Parcela referente à CF, art. 159, I, alínea d	201.000,00	201.000,00	0,00	0,00
2.1.3 - Parcela referente à CF, art. 159, I, alínea e	201.000,00	201.000,00	0,00	0,00
2.2 - Cota-Parte ICMS	3.263.000,00	3.263.000,00	1.307.961,03	40,08
2.3 - ICMS-Desoneração - L. C. nº 87/1996	15.200,00	15.200,00	0,00	0,00
2.4 - Cota-Parte IPI-Exportação	38.400,00	38.400,00	14.030,72	36,54
2.5 - Cota-Parte ITR	12.000,00	12.000,00	302,63	2,52
2.6 - Cota-Parte IPVA	163.200,00	163.200,00	71.509,56	43,82
2.7 - Cota-Parte IOF-Ouro	0,00	0,00	0,00	0,00
3- TOTAL DA RECEITA BRUTA DE IMPOSTOS (1 + 2)	22.944.300,00	22.944.300,00	8.208.430,55	35,78

RECEITAS ADICIONAIS PARA FINANCIAMENTO DO ENSINO	PREVISÃO INICIAL	PREVISÃO ATUALIZADA (a)	RECEITAS REALIZADAS	
			Até o Bimestre (b)	% (c)=(b/a)x100
4- RECEITA DA APLICAÇÃO FINANCEIRA DE OUTROS RECURSOS DE IMPOSTOS VINCULADOS AO ENSINO	0,00	0,00	0,00	0,00
5- RECEITA DE TRANSFERÊNCIAS DO FNDE	1.051.000,00	1.051.000,00	244.781,90	23,29
5.1 - Transferências do Salário-Educação	400.000,00	400.000,00	113.296,16	28,32
5.2 - Transferências Diretas - PDDE	19.000,00	19.000,00	0,00	0,00
5.3 - Transferências Diretas - PNAE	359.000,00	359.000,00	90.148,80	25,11
5.4 - Transferências Diretas - PNATE	218.000,00	218.000,00	41.336,94	18,96
5.5 - Outras Transferências do FNDE	55.000,00	55.000,00	0,00	0,00
5.6 - Aplicação Financeira dos Recursos do FNDE	0,00	0,00	0,00	0,00
6- RECEITA DE TRANSFERÊNCIAS DE CONVÊNIO	382.000,00	382.000,00	0,00	0,00
6.1 - Transferências de Convênios	382.000,00	382.000,00	0,00	0,00
6.2 - Aplicação financeira dos Recursos de Convênios	0,00	0,00	0,00	0,00
7- RECEITA DE OPERAÇÕES DE CRÉDITO	0,00	0,00	0,00	0,00
8- OUTRAS RECEITAS PARA FINANCIAMENTO DO ENSINO	0,00	0,00	0,00	0,00
9- TOTAL DAS RECEITAS ADICIONAIS PARA FINANCIAMENTO DO ENSINO (4 + 5 + 6 + 7 + 8)	1.433.000,00	1.433.000,00	244.781,90	17,08

FUNDEB

RECEITAS DO FUNDEB	PREVISÃO INICIAL	PREVISÃO ATUALIZADA (a)	RECEITAS REALIZADAS	
			Até o Bimestre (b)	% (c)=(b/a)x100
10- RECEITAS DESTINADAS AO FUNDEB	0,00	0,00	0,00	0,00
10.1 - Cota-Parte FPM Destinada ao FUNDEB - (20% DE 2.1.1)	0,00	0,00	0,00	0,00
10.2 - Cota-Parte ICMS Destinada ao FUNDEB - (20% DE 2.2)	0,00	0,00	0,00	0,00
10.3 - ICMS-Desoneração Destinada ao FUNDEB - (20% DE 2.3)	0,00	0,00	0,00	0,00
10.4 - Cota-Parte IPI-Exportação Destinada ao FUNDEB - (20% DE 2.4)	0,00	0,00	0,00	0,00
10.5 - Cota-Parte ITR ou ITR Arrecadado Destinados ao FUNDEB - (20% de ((1.5 - 1.5.5) + 2.5))	0,00	0,00	0,00	0,00
10.6 - Cota-Parte IPVA Destinada ao FUNDEB - (20% de 2.6)	0,00	0,00	0,00	0,00
11- RECEITAS RECEBIDAS DO FUNDEB	9.424.000,00	9.424.000,00	3.451.093,08	36,62
11.1 - Transferências de Recursos do FUNDEB	9.424.000,00	9.424.000,00	3.451.093,08	36,62
11.2 - Complementação da União ao FUNDEB	0,00	0,00	0,00	0,00
11.3 - Receita de Aplicação Financeira dos Recursos do FUNDEB	0,00	0,00	0,00	0,00
12- RESULTADO LÍQUIDO DAS TRANSFERÊNCIAS DO FUNDEB (11.1 - 10)	9.424.000,00	9.424.000,00	3.451.093,08	36,62

[SE RESULTADO LÍQUIDO DA TRANSFERÊNCIA (12) > 0] = ACRÉSCIMO RESULTANTE DAS TRANSFERÊNCIAS DO FUNDEB

[SE RESULTADO LÍQUIDO DA TRANSFERÊNCIA (12) < 0] = DECRÉSCIMO RESULTANTE DAS TRANSFERÊNCIAS DO FUNDEB

DESPESAS DO FUNDEB	DOTAÇÃO INICIAL	DOTAÇÃO ATUALIZADA (d)	DESPESAS EMPENHADAS		DESPESAS LIQUIDADAS		INSCRITAS RESTOS A PAGAR NÃO PROCESSADOS (i)
			Até o Bimestre (e)	% (f) = (e/d)x100	Até o Bimestre (g)	% (h) = (g/d)x100	
13- PAGAMENTO DOS PROFISSIONAIS DO MAGISTÉRIO	8.024.000,00	7.852.000,00	7.630.000,00	97,17	2.229.029,59	28,39	0,00
13.1 - Com Educação Infantil	96.000,00	188.000,00	283.000,00	150,53	196.645,71	104,60	0,00
13.2 - Com Ensino Fundamental	7.928.000,00	7.664.000,00	7.347.000,00	95,86	2.032.383,88	26,52	0,00
14- OUTRAS DESPESAS	4.281.200,00	4.281.200,00	2.617.461,00	61,14	845.901,04	19,76	0,00
14.1 - Com Educação Infantil	46.200,00	46.200,00	0,00	0,00	0,00	0,00	0,00
14.2 - Com Ensino Fundamental	4.235.000,00	4.235.000,00	2.617.461,00	61,81	845.901,04	19,97	0,00
15- TOTAL DAS DESPESAS DO FUNDEB (13 + 14)	12.305.200,00	12.133.200,00	10.247.461,00	84,46	3.074.930,63	25,34	0,00

DEDUÇÕES PARA FINS DE LIMITE DO FUNDEB

	VALOR
16- RESTOS A PAGAR INSCRITOS NO EXERCÍCIO SEM DISPONIBILIDADE FINANCEIRA DE RECURSOS DO FUNDEB	0,00
16.1 - FUNDEB 60%	0,00
16.2 - FUNDEB 40%	0,00
17- DESPESAS CUSTEADAS COM O SUPERÁVIT FINANCEIRO, DO EXERCÍCIO ANTERIOR, DO FUNDEB	0,00
17.1 - FUNDEB 60%	0,00
17.2 - FUNDEB 40%	0,00
18- TOTAL DA DEDUÇÕES CONSIDERADAS PARA FINS DE LIMITE DO FUNDEB (16+17)	0,00

[2912400.9999:GovNet] by Link3 Versão:2021052502) Sistema de Informação do MUNICIPIO DE IBIPEBA

1/3

Prefeitura Municipal de Ibipeba



ESTADO DA BAHIA
MUNICIPIO DE IBIPEBA

RELATÓRIO RESUMIDO DA EXECUÇÃO ORÇAMENTÁRIA : 2021

Demonstrativo das Receitas e Despesas com Manutenção e Desenvolvimento do Ensino - MDE

ORÇAMENTOS FISCAL E DA SEGURIDADE SOCIAL

JANEIRO/2021 A ABRIL/2021

RREO - ANEXO 8 (LDB, art. 72)

R\$1.00

INDICADORES DO FUNDEB	VALOR
19 - TOTAL DAS DESPESAS DO FUNDEB PARA FINS DE LIMITE (15 - 18)	3.074.930,63
19.1 - Mínimo de 60% do FUNDEB na Remuneração do Magistério 1 (13 - (16.1 + 17.1)) / ((11) x 100) %	64,59
19.2 - Máximo de 40% em Despesa com MDE, que não Remuneração do Magistério (14 - (16.2 + 17.2)) / ((11) x 100) %	24,51
19.3 - Máximo de 5% não Aplicado no Exercício (100 - (19.1 + 19.2)) %	10,90
CONTROLE DA UTILIZAÇÃO DE RECURSOS NO EXERCÍCIO SUBSEQUENTE	VALOR
20 - RECURSOS RECEBIDOS DO FUNDEB EM 2020 QUE NÃO FORAM UTILIZADOS	0,00
21 - DESPESAS CUSTEADAS COM O SALDO DO ITEM 20 ATÉ O 1º TRIMESTRE DE 2021*	0,00

MANUTENÇÃO E DESENVOLVIMENTO DO ENSINO - DESPESAS CUSTEADAS COM A RECEITA RESULTANTE DE IMPOSTOS E RECURSOS DO FUNDEB

DESPESAS COM AÇÕES TÍPICAS DE MDE	DOTAÇÃO INICIAL	DOTAÇÃO ATUALIZADA (d)	DESPESAS EMPENHADAS		DESPESAS LIQUIDADAS		INSCRITAS RESTOS A PAGAR NÃO PROCESSADOS (i)
			Até o Bimestre (e)	% (f) (e/d)x100	Até o Bimestre (g)	% (h) (g/d)x100	
22 - EDUCAÇÃO INFANTIL	230.400,00	322.400,00	283.000,00	87,78	196.645,71	60,99	0,00
22.1 - Creche	0,00	0,00	0,00	0,00	0,00	0,00	0,00
22.1.1 - Despesas Custeadas com Recursos do FUNDEB	0,00	0,00	0,00	0,00	0,00	0,00	0,00
22.1.2 - Despesas Custeadas com Outros Recursos de Impostos	0,00	0,00	0,00	0,00	0,00	0,00	0,00
22.2 - Pré-escola	230.400,00	322.400,00	283.000,00	87,78	196.645,71	60,99	0,00
22.2.1 - Despesas Custeadas com Recursos do FUNDEB	142.200,00	234.200,00	283.000,00	120,84	196.645,71	83,96	0,00
22.2.2 - Despesas Custeadas com Outros Recursos de Impostos	88.200,00	88.200,00	0,00	0,00	0,00	0,00	0,00
23 - ENSINO FUNDAMENTAL	15.289.750,00	13.797.668,00	11.345.916,00	82,23	3.104.494,90	22,50	0,00
23.1 - Despesas Custeadas com Recursos do FUNDEB	12.163.000,00	11.899.000,00	9.964.461,00	83,74	2.878.284,92	24,19	0,00
23.2 - Despesas Custeadas com Outros Recursos de Impostos	3.126.750,00	1.898.668,00	1.381.455,00	72,76	226.209,98	11,91	0,00
24 - ENSINO MÉDIO	64.000,00	0,00	0,00	0,00	0,00	0,00	0,00
25 - ENSINO SUPERIOR	102.000,00	102.000,00	30.120,00	29,53	7.530,00	7,38	0,00
26 - ENSINO PROFISSIONAL NÃO INTEGRADO AO ENSINO REGULAR	0,00	0,00	0,00	0,00	0,00	0,00	0,00
27 - OUTRAS	3.000,00	3.000,00	0,00	0,00	0,00	0,00	0,00
28 - TOTAL DAS DESPESAS COM AÇÕES TÍPICAS DE MDE (22+23+24+25+26+27)	15.689.150,00	14.225.068,00	11.659.036,00	81,96	3.308.670,61	23,26	0,00
DEDUÇÕES CONSIDERADAS PARA FINS DE LIMITE CONSTITUCIONAL							VALOR
29 - RESULTADO LÍQUIDO DAS TRANSFERÊNCIAS DO FUNDEB = (12)							3.451.093,08
30 - DESPESAS CUSTEADAS COM A COMPLEMENTAÇÃO DO FUNDEB NO EXERCÍCIO							0,00
31 - DESPESAS CUSTEADAS COM O SUPERÁVIT FINANCEIRO, DO EXERCÍCIO ANTERIOR, DO FUNDEB							0,00
32 - DESPESAS CUSTEADAS COM O SUPERÁVIT FINANCEIRO, DO EXERCÍCIO ANTERIOR, DE OUTROS RECURSOS DE IMPOSTOS							0,00
33 - RESTOS A PAGAR INSCRITOS NO EXERCÍCIO SEM DISPONIBILIDADE FINANCEIRA DE RECURSOS DE IMPOSTOS VINCULADOS AO ENSINO 4							0,00
34 - CANCELAMENTO, NO EXERCÍCIO, DE RESTOS A PAGAR INSCRITOS COM DISPONIBILIDADE FINANCEIRA DE RECURSOS DE IMPOSTOS VINCULADOS AO ENSINO = (44 j)							0,00
35 - TOTAL DAS DEDUÇÕES CONSIDERADAS PARA FINS DE LIMITE CONSTITUCIONAL (29 + 30 + 31 + 32 + 33 + 34) 6							3.451.093,08
36 - TOTAL DAS DESPESAS PARA FINS DE LIMITE ((22 + 23) - (35))6							(149.962,47)
37 - PERCENTUAL DE APLICAÇÃO EM MDE SOBRE A RECEITA LÍQUIDA DE IMPOSTOS ((36) / (3) x 100) %6 - LIMITE CONSTITUCIONAL 25% 5							(1,83)

OUTRAS INFORMAÇÕES PARA CONTROLE

OUTRAS DESPESAS CUSTEADAS COM RECEITAS ADICIONAIS PARA FINANCIAMENTO DO ENSINO	DOTAÇÃO INICIAL	DOTAÇÃO ATUALIZADA (d)	DESPESAS EMPENHADAS		DESPESAS LIQUIDADAS		INSCRITAS RESTOS A PAGAR NÃO PROCESSADOS (i)
			Até o Bimestre (e)	% (f) (e/d)x100	Até o Bimestre (g)	% (h) (g/d)x100	
38 - DESPESAS CUSTEADAS COM A APLICAÇÃO FINANCEIRA DE OUTROS RECURSOS DE IMPOSTOS VINCULADOS AO ENSINO	0,00	0,00	0,00	0,00	0,00	0,00	0,00
39 - DESPESAS CUSTEADAS COM A CONTRIBUIÇÃO SOCIAL DO SALÁRIO-EDUCAÇÃO	0,00	0,00	0,00	0,00	0,00	0,00	0,00
40 - DESPESAS CUSTEADAS COM OPERAÇÕES DE CRÉDITO	0,00	0,00	0,00	0,00	0,00	0,00	0,00
41 - DESPESAS CUSTEADAS COM OUTRAS RECEITAS PARA FINANCIAMENTO DO ENSINO	0,00	0,00	0,00	0,00	0,00	0,00	0,00
42 - TOTAL DAS DESPESAS CUSTEADAS COM RECEITAS ADICIONAIS PARA FINANCIAMENTO DO ENSINO (38+ 39 + 40 + 41)	0,00	0,00	0,00	0,00	0,00	0,00	0,00
43 - TOTAL GERAL DAS DESPESAS COM EDUCAÇÃO (28 + 42)	0,00	0,00	0,00	0,00	0,00	0,00	0,00

RESTOS A PAGAR INSCRITOS COM DISPONIBILIDADE FINANCEIRA DE RECURSOS DE IMPOSTOS VINCULADOS AO ENSINO	SALDO ATÉ O BIMESTRE	CANCELADO EM 2021(j)
44 - RESTOS A PAGAR DE DESPESAS COM MDE	0,00	0,00
44.1 - Executadas com Recursos de Impostos Vinculados ao Ensino	0,00	0,00
44.2 - Executadas com Recursos do FUNDEB	0,00	0,00

CONTROLE DA DISPONIBILIDADE FINANCEIRA	FUNDEB	SALÁRIO EDUCAÇÃO
45 - SALDO FINANCEIRO EM 31 DE DEZEMBRO DE 2020	0,00	0,00
46 - (+) INGRESSO DE RECURSOS ATÉ O BIMESTRE (Orçamentário)	0,00	0,00
47 - (-) PAGAMENTOS EFETUADOS ATÉ O BIMESTRE	0,00	0,00
47.1 Orçamento do Exercício	0,00	0,00
47.2 Restos a Pagar	0,00	0,00
48 - (+) RECEITA DE APLICAÇÃO FINANCEIRA DOS RECURSOS ATÉ O BIMESTRE	0,00	0,00
49 - (-) DISPONIBILIDADE FINANCEIRA ATÉ O BIMESTRE	0,00	0,00
50 - (+) AJUSTES	0,00	0,00
50.1 (+) Retenções	0,00	0,00
50.2 (-) Valores a recuperar	0,00	0,00
50.3 (+) Outros valores extraorçamentários	0,00	0,00
50.4 (+) Conciliação Bancária	0,00	0,00
51 - (-) SALDO FINANCEIRO CONCILIADO	0,00	0,00

Prefeitura Municipal de Ibipêba



ESTADO DA BAHIA
MUNICIPIO DE IBIPEBA

RELATÓRIO RESUMIDO DA EXECUÇÃO ORÇAMENTÁRIA : 2021

Demonstrativo das Receitas e Despesas com Manutenção e Desenvolvimento do Ensino - MDE

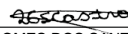
ORÇAMENTOS FISCAL E DA SEGURIDADE SOCIAL

JANEIRO/2021 A ABRIL/2021

RREO - ANEXO 8 (LDB, art. 72)

R\$1,00


DEMOSTENES DE SOUZA BARRETO FILHO - PREFEITO


VANESSA GOMES DOS SANTOS CASTRO - CONTADORA

Prefeitura Municipal de Ibipeba



ESTADO DA BAHIA
MUNICIPIO DE IBIPEBA

RELATÓRIO RESUMIDO DA EXECUÇÃO ORÇAMENTÁRIA : 2021

DEMONSTRATIVO DAS RECEITAS E DESPESAS COM AÇÕES E SERVIÇOS PÚBLICOS DE SAÚDE

ORÇAMENTOS FISCAL E DA SEGURIDADE SOCIAL

JANEIRO/2021 A ABRIL/2021

RREO - ANEXO 12 (LC 141/2012, art. 35)

R\$ 1.000

RECEITAS PARA APURAÇÃO DA APLICAÇÃO EM AÇÕES E SERVIÇOS PÚBLICOS DE SAÚDE	PREVISÃO INICIAL	PREVISÃO ATUALIZADA (a)	RECEITAS REALIZADAS	
			Até o Bimestre (b)	% (b/a) x 100
RECEITA DE IMPOSTOS (I)	1.200.500,00	1.200.500,00	463.017,28	38,57
Receita Resultante do Imposto Predial e Territorial Urbano - IPTU	232.000,00	232.000,00	21.638,20	9,33
IPTU	105.000,00	105.000,00	18.438,86	17,56
Multas, Juros de Mora, Dívida Ativa e Outros Encargos do IPTU	127.000,00	127.000,00	3.199,34	2,52
Receita Resultante do Imposto sobre Transmissão Inter Vivos - ITBI	15.000,00	15.000,00	53.060,84	353,74
ITBI	12.000,00	12.000,00	53.060,84	442,17
Multas, Juros de Mora, Dívida Ativa e Outros Encargos do ITBI	3.000,00	3.000,00	0,00	0,00
Receita Resultante do Imposto sobre Serviços de Qualquer Natureza - ISS	903.500,00	903.500,00	380.118,28	42,07
ISS	896.500,00	896.500,00	380.118,28	42,40
Multas, Juros de Mora, Dívida Ativa e Outros Encargos do ISS	7.000,00	7.000,00	0,00	0,00
Receita Resultante do Imposto sobre a Renda e Proventos de Qualquer Natureza Retido na Fonte - IRRF	50.000,00	50.000,00	8.199,96	16,40
RECEITA DE TRANSFERÊNCIAS CONSTITUCIONAIS E LEGAIS (II)	21.391.800,00	21.391.800,00	9.688.508,27	45,29
Cota-Parte FPM	17.900.000,00	17.900.000,00	7.949.761,50	44,41
Cota-Parte ITR	12.000,00	12.000,00	378,21	3,15
Cota-Parte IPVA	163.200,00	163.200,00	89.386,63	54,77
Cota-Parte ICMS	3.263.000,00	3.263.000,00	1.634.951,21	50,11
Cota-Parte IPI-Exportação	38.400,00	38.400,00	14.030,72	36,54
Compensações Financeiras Provenientes de Impostos e Transf Constitucionais	15.200,00	15.200,00	0,00	0,00
Desoneração ICMS (LC 87/96)	15.200,00	15.200,00	0,00	0,00
Outras	0,00	0,00	0,00	0,00
TOTAL DAS RECEITAS RESULTANTES DE IMPOSTOS E TRANSFERÊNCIAS CONSTITUCIONAIS E LEGAIS - (II) = (I) + (II)	22.592.300,00	22.592.300,00	10.151.525,55	44,93

DESPESAS COM AÇÕES E SERVIÇOS PÚBLICOS DE SAÚDE (ASPS) - POR SUBFUNÇÃO E CATEGORIA ECONÔMICA	DOTAÇÃO INICIAL	DOTAÇÃO ATUALIZADA (c)	DESPESAS EMPENHADAS		DESPESAS LIQUIDADAS		DESPESAS PAGAS		Inscritas em Restos a Pagar não Processados (g)
			Até o bimestre (d)	% (d/c) x 100	Até o bimestre (e)	% (e/c) x 100	Até o bimestre (f)	% (f/c) x 100	
ATENÇÃO BÁSICA (IV)	4.502.250,00	4.633.250,00	4.173.806,56	90,08	1.279.911,67	27,62	1.076.751,17	27,62	(90.818,00)
Despesas Correntes	4.456.650,00	4.591.650,00	4.169.606,56	90,81	1.275.711,67	27,78	1.072.551,17	23,36	(76.846,00)
Despesas de Capital	45.600,00	41.600,00	4.200,00	10,10	4.200,00	10,10	4.200,00	10,10	(13.972,00)
ASSISTÊNCIA HOSPITALAR E AMBULATORIAL (V)	6.941.250,00	6.618.250,00	4.338.330,62	65,55	1.913.975,68	28,92	1.867.677,48	28,92	659.680,00
Despesas Correntes	6.687.250,00	6.362.830,00	4.261.867,44	66,98	1.837.512,50	28,88	1.791.214,30	28,15	506.540,00
Despesas de Capital	254.000,00	255.420,00	76.463,18	29,94	76.463,18	29,94	76.463,18	29,94	153.140,00
SUPORTE PROFILÁTICO E TERAPÊUTICO (VI)	0,00	0,00	0,00	0,00	0,00	0,00	0,00	0,00	0,00
Despesas Correntes	0,00	0,00	0,00	0,00	0,00	0,00	0,00	0,00	0,00
Despesas de Capital	0,00	0,00	0,00	0,00	0,00	0,00	0,00	0,00	0,00
VIGILÂNCIA SANITÁRIA (VII)	5.200,00	52.200,00	9.776,40	18,73	9.776,40	18,73	9.776,40	18,73	0,00
Despesas Correntes	5.200,00	52.200,00	9.776,40	18,73	9.776,40	18,73	9.776,40	18,73	0,00
Despesas de Capital	0,00	0,00	0,00	0,00	0,00	0,00	0,00	0,00	0,00
VIGILÂNCIA EPIDEMIOLÓGICA (VIII)	807.000,00	957.000,00	457.716,00	47,83	202.429,63	21,15	167.182,87	21,15	0,00
Despesas Correntes	585.000,00	735.000,00	457.716,00	62,27	202.429,63	27,54	167.182,87	22,75	0,00
Despesas de Capital	222.000,00	222.000,00	0,00	0,00	0,00	0,00	0,00	0,00	0,00
ALIMENTAÇÃO E NUTRIÇÃO (IX)	0,00	0,00	0,00	0,00	0,00	0,00	0,00	0,00	0,00
Despesas Correntes	0,00	0,00	0,00	0,00	0,00	0,00	0,00	0,00	0,00
Despesas de Capital	0,00	0,00	0,00	0,00	0,00	0,00	0,00	0,00	0,00
OUTRAS SUBFUNÇÕES (X)	889.900,00	884.900,00	479.988,11	54,24	203.024,42	22,94	194.344,42	22,94	0,00
Despesas Correntes	860.700,00	855.700,00	479.988,11	56,09	203.024,42	23,73	194.344,42	22,71	0,00
Despesas de Capital	29.200,00	29.200,00	0,00	0,00	0,00	0,00	0,00	0,00	0,00
TOTAL (XI) = (IV + V + VI + VII + VIII + IX + X)	13.145.600,00	13.145.600,00	9.459.617,69	71,96	3.609.117,80	27,45	3.315.732,34	27,45	568.862,00

APURAÇÃO DO CUMPRIMENTO DO LIMITE MÍNIMO PARA APLICAÇÃO EM ASPS	DESPESAS EMPENHADAS (d)	DESPESAS LIQUIDADAS (e)	DESPESAS PAGAS (f)
Total das Despesas com ASPS (XII) = (XI)	9.459.617,69	3.609.117,80	3.315.732,34
(-) Restos a Pagar Não Processados Inscritos Indevidamente no Exercício sem Disponibilidade Financeira (XIII)	0,00	0,00	0,00
(-) Despesas Custeadas com Recursos Vinculados à Parcela do Percentual Mínimo que não foi Aplicada em ASPS em Exercícios Anteriores (XIV)	0,00	0,00	0,00
(-) Despesas Custeadas com Disponibilidade de Caixa Vinculada aos Restos a Pagar Cancelados (XV)	0,00	0,00	0,00
(=) VALOR APLICADO EM ASPS (XVI) = (XII - XIII - XIV - XV)	9.459.617,69	3.609.117,80	3.315.732,34
Despesa Mínima a ser Aplicada em ASPS (XVII) = (III) x 15% (LC 141/2012)	1.522.728,83		
Despesa Mínima a ser Aplicada em ASPS (XVII) = (III) x % (Lei Orgânica Municipal)	1.522.728,83		
Diferença entre o Valor Aplicado e a Despesa Mínima a ser Aplicada (XVIII) = (XVI (d ou e) - XVII) 1	7.936.888,86	0,00	0,00
Limite não Cumprido (XIX) = (XVIII) (Quando valor for inferior a zero)	0,00		
PERCENTUAL DA RECEITA DE IMPOSTOS E TRANSFERÊNCIAS CONSTITUCIONAIS E LEGAIS APLICADO EM ASPS (XVI / III)*100 (mínimo de 15% conforme LC nº 141/2012 ou % da Lei Orgânica Municipal)	93,18	35,55	0,00

Prefeitura Municipal de Ibipeba



ESTADO DA BAHIA
MUNICÍPIO DE IBIPEBA

RELATÓRIO RESUMIDO DA EXECUÇÃO ORÇAMENTÁRIA : 2021

DEMONSTRATIVO DAS RECEITAS E DESPESAS COM AÇÕES E SERVIÇOS PÚBLICOS DE SAÚDE

ORÇAMENTOS FISCAL E DA SEGURIDADE SOCIAL

JANEIRO/2021 A ABRIL/2021

RREO – ANEXO 12 (LC 141/2012, art. 35)

R\$ 1,00

CONTROLE DO VALOR REFERENTE AO PERCENTUAL MÍNIMO NÃO CUMPRIDO EM EXERCÍCIOS ANTERIORES PARA FINS DE APLICAÇÃO DOS RECURSOS VINCULADOS CONFORME ARTIGOS 25 E 26 DA LC 141/2012	LIMITE NÃO CUMPRIDO				Saldo Final (não aplicado) 1 (I)=(h-i ou j)
	Saldo Inicial (no exercício atual) (h)	Despesas Custeadas no Exercício de Referência			
		Empenhadas (i)	Liquidadas (j)	Pagas (k)	
Diferença de limite não cumprido em 2019 (saldo inicial igual ao saldo final do demonstrativo do exercício anterior)	0,00	0,00	0,00	0,00	0,00
Diferença de limite não cumprido em 2019 (saldo inicial igual ao saldo final do demonstrativo do exercício anterior)	0,00	0,00	0,00	0,00	0,00
Diferença de limite não cumprido em Exercícios Anteriores (saldo inicial igual ao saldo final do demonstrativo do exercício anterior)	0,00	0,00	0,00	0,00	0,00
TOTAL DA DIFERENÇA DE LIMITE NÃO CUMPRIDO EM EXERCÍCIOS ANTERIORES (XX)	0,00	0,00	0,00	0,00	0,00

EXECUÇÃO DE RESTOS A PAGAR

EXERCÍCIO DO EMPENHO	Valor Mínimo para aplicação em ASPS (m)	Valor aplicado em ASPS no exercício (n)	Valor aplicado além do limite mínimo (o) = (n - m), se < 0, então (o) = 0	Total inscrito em RP no exercício (p)	RPNP Inscritos Indevidamente no Exercício sem Disponibilidade Financeira q = (XIIIg)	Valor inscrito em RP considerado no Limite (r) = (p - (o + q)) se < 0, então (r) = (0)	Total de RP pagos (s)	Total de RP a pagar (t)	Total de RP cancelados ou prescritos (u)	Diferença entre o valor aplicado além do limite e o total de RP cancelados (v)=(o+q-u)
Empenhos 2020 (regra nova)	0,00	0,00	0,00	0,00	0,00	0,00	0,00	0,00	0,00	0,00
Empenhos 2019 (regra nova)	0,00	0,00	0,00	0,00	0,00	0,00	0,00	0,00	0,00	0,00
Empenhos 2018	0,00	0,00	0,00	0,00	0,00	0,00	0,00	0,00	0,00	0,00
Empenhos 2017	0,00	0,00	0,00	0,00	0,00	0,00	0,00	0,00	0,00	0,00
Empenhos 2016 e anteriores	0,00	0,00	0,00	0,00	0,00	0,00	0,00	0,00	0,00	0,00
TOTAL DOS RESTOS A PAGAR CANCELADOS OU PRESCRITOS ATÉ O FINAL DO EXERCÍCIO ATUAL QUE AFETARAM O CUMPRIMENTO DO LIMITE (XXI) (soma dos saldos negativos da coluna "v")										0,00
TOTAL DOS RESTOS A PAGAR CANCELADOS OU PRESCRITOS ATÉ O FINAL DO EXERCÍCIO ANTERIOR QUE AFETARAM O CUMPRIMENTO DO LIMITE (XXII) (valor informado no demonstrativo do exercício anterior)										0,00
TOTAL DOS RESTOS A PAGAR CANCELADOS OU PRESCRITOS NO EXERCÍCIO ATUAL QUE AFETARAM O CUMPRIMENTO DO LIMITE (XXIII) = (XXI - XXII) (Artigo 24 § 1º e 2º da LC 141/2012)										0,00

CONTROLE DE RESTOS A PAGAR CANCELADOS OU PRESCRITOS CONSIDERADOS PARA FINS DE APLICAÇÃO DA DISPONIBILIDADE DE CAIXA CONFORME ARTIGO 24 § 1º e 2º DA LC 141/2012

CONTROLE DE RESTOS A PAGAR CANCELADOS OU PRESCRITOS CONSIDERADOS PARA FINS DE APLICAÇÃO DA DISPONIBILIDADE DE CAIXA CONFORME ARTIGO 24 § 1º e 2º DA LC 141/2012	RESTOS A PAGAR CANCELADOS OU PRESCRITOS				Saldo Final (não aplicado) 1 (aa)=(w-x ou y)
	Saldo Inicial (w)	Despesas Custeadas no Exercício de Referência			
		Empenhadas (x)	Liquidadas (y)	Pagas (z)	
Restos a pagar cancelados ou prescritos em 2020 a serem compensados (XXIV) (saldo inicial = XXIII)	0,00	0,00	0,00	0,00	0,00
Restos a pagar cancelados ou prescritos em 2019 a serem compensados (XXV) (saldo inicial igual ao saldo final do demonstrativo do exercício anterior)	0,00	0,00	0,00	0,00	0,00
Restos a pagar cancelados ou prescritos em exercícios anteriores a serem compensados (XXVI) (saldo inicial igual ao saldo final do demonstrativo do exercício)	0,00	0,00	0,00	0,00	0,00
TOTAL DE RESTOS A PAGAR CANCELADOS OU PRESCRITOS A COMPENSAR (XXVII)	0,00	0,00	0,00	0,00	0,00

RECEITAS ADICIONAIS PARA O FINANCIAMENTO DA SAÚDE NÃO COMPUTADAS NO CÁLCULO DO MÍNIMO

	PREVISÃO INICIAL	PREVISÃO ATUALIZADA (a)	RECEITAS REALIZADAS	
			Até o Bimestre (b)	% (b/a) x 100
RECEITAS DE TRANSFERÊNCIAS PARA A SAÚDE (XXVIII)	2.950.000,00	2.950.000,00	754.567,39	25,58
Proveniente da União	2.700.000,00	2.700.000,00	681.785,26	25,25
Proveniente dos Estados	250.000,00	250.000,00	72.782,13	29,11
Proveniente de outros Municípios	0,00	0,00	0,00	0,00
RECEITA DE OPERAÇÕES DE CRÉDITO INTERNAS E EXTERNAS VINCULADAS A SAÚDE (XXIX)	0,00	0,00	0,00	0,00
OUTRAS RECEITAS (XXX)	572.000,00	572.000,00	0,00	0,00
TOTAL DE RECEITAS ADICIONAIS PARA FINANCIAMENTO DA SAÚDE (XXXI) = (XXVIII + XXIX + XXX)	3.522.000,00	3.522.000,00	754.567,39	21,42

Prefeitura Municipal de Ibipeba



ESTADO DA BAHIA
MUNICIPIO DE IBIPEBA

RELATÓRIO RESUMIDO DA EXECUÇÃO ORÇAMENTÁRIA : 2021

DEMONSTRATIVO DAS RECEITAS E DESPESAS COM AÇÕES E SERVIÇOS PÚBLICOS DE SAÚDE

ORÇAMENTOS FISCAL E DA SEGURIDADE SOCIAL

JANEIRO/2021 A ABRIL/2021

RREO – ANEXO 12 (LC 141/2012, art. 35)

R\$ 1,00

DESPESAS COM SAÚDE NÃO COMPUTADAS NO CÁLCULO DO MÍNIMO

DESPESAS COM SAUDE POR SUBFUNÇÕES E CATEGORIA ECONÔMICA NÃO COMPUTADAS NO CÁLCULO DO MÍNIMO	DOTAÇÃO INICIAL	DOTAÇÃO ATUALIZADA (c)	DESPESAS EMPENHADAS		DESPESAS LIQUIDADAS		DESPESAS PAGAS		Inscritas em Restos a Pagar não Processados (g)
			Até o bimestre (d)	% (d/c) x 100	Até o bimestre (e)	% (e/c) x 100	Até o bimestre (f)	% (f/c) x 100	
ATENÇÃO BÁSICA (XXXII)	0,00	0,00	0,00	0,00	0,00	0,00	0,00	0,00	0,00
Despesas Correntes	0,00	0,00	0,00	0,00	0,00	0,00	0,00	0,00	0,00
Despesas de Capital	0,00	0,00	0,00	0,00	0,00	0,00	0,00	0,00	0,00
ASSISTÊNCIA HOSPITALAR E AMBULATORIAL (XXXIII)	0,00	0,00	0,00	0,00	0,00	0,00	0,00	0,00	0,00
Despesas Correntes	0,00	0,00	0,00	0,00	0,00	0,00	0,00	0,00	0,00
Despesas de Capital	0,00	0,00	0,00	0,00	0,00	0,00	0,00	0,00	0,00
SUPOORTE PROFILÁTICO E TERAPÊUTICO (XXXIV)	0,00	0,00	0,00	0,00	0,00	0,00	0,00	0,00	0,00
Despesas Correntes	0,00	0,00	0,00	0,00	0,00	0,00	0,00	0,00	0,00
Despesas de Capital	0,00	0,00	0,00	0,00	0,00	0,00	0,00	0,00	0,00
VIGILÂNCIA SANITÁRIA (XXXV)	0,00	0,00	0,00	0,00	0,00	0,00	0,00	0,00	0,00
Despesas Correntes	0,00	0,00	0,00	0,00	0,00	0,00	0,00	0,00	0,00
Despesas de Capital	0,00	0,00	0,00	0,00	0,00	0,00	0,00	0,00	0,00
VIGILÂNCIA EPIDEMIOLÓGICA (XXXVI)	0,00	0,00	0,00	0,00	0,00	0,00	0,00	0,00	0,00
Despesas Correntes	0,00	0,00	0,00	0,00	0,00	0,00	0,00	0,00	0,00
Despesas de Capital	0,00	0,00	0,00	0,00	0,00	0,00	0,00	0,00	0,00
ALIMENTAÇÃO E NUTRIÇÃO (XXXVII)	0,00	0,00	0,00	0,00	0,00	0,00	0,00	0,00	0,00
Despesas Correntes	0,00	0,00	0,00	0,00	0,00	0,00	0,00	0,00	0,00
Despesas de Capital	0,00	0,00	0,00	0,00	0,00	0,00	0,00	0,00	0,00
OUTRAS SUBFUNÇÕES (XXXVIII)	0,00	0,00	0,00	0,00	0,00	0,00	0,00	0,00	0,00
Despesas Correntes	0,00	0,00	0,00	0,00	0,00	0,00	0,00	0,00	0,00
Despesas de Capital	0,00	0,00	0,00	0,00	0,00	0,00	0,00	0,00	0,00
TOTAL DAS DESPESAS NÃO COMPUTADAS NO CÁLCULO DO MÍNIMO (XXXIX) = (XXXII + XXXIII + XXXIV + XXXV + XXXVI + XXXVII + XXXVIII)	0,00	0,00	0,00	0,00	0,00	0,00	0,00	0,00	0,00

DESPESAS TOTAIS COM SAÚDE EXECUTADAS COM COM RECURSOS PRÓPRIOS E COM RECURSOS TRANSFERIDOS DE OUTROS ENTES	DOTAÇÃO INICIAL	DOTAÇÃO ATUALIZADA (c)	DESPESAS EMPENHADAS		DESPESAS LIQUIDADAS		DESPESAS PAGAS		Inscritas em Restos a Pagar não Processados (g)
			Até o bimestre (d)	% (d/c) x 100	Até o bimestre (e)	% (e/c) x 100	Até o bimestre (f)	% (f/c) x 100	
ATENÇÃO BÁSICA (XL) = (IV + XXXII)	0,00	0,00	0,00	0,00	0,00	0,00	0,00	0,00	0,00
ASSISTÊNCIA HOSPITALAR E AMBULATORIAL (XLI) = (V + XXXIII)	0,00	0,00	0,00	0,00	0,00	0,00	0,00	0,00	0,00
SUPOORTE PROFILÁTICO E TERAPÊUTICO (XLII) = (VI + XXXIV)	0,00	0,00	0,00	0,00	0,00	0,00	0,00	0,00	0,00
ASSISTÊNCIA HOSPITALAR E AMBULATORIAL (XXXIII)	0,00	0,00	0,00	0,00	0,00	0,00	0,00	0,00	0,00
VIGILÂNCIA SANITÁRIA (XLIII) = (VII + XXXV)	0,00	0,00	0,00	0,00	0,00	0,00	0,00	0,00	0,00
ALIMENTAÇÃO E NUTRIÇÃO (XLV) = (XIX + XXXVII)	0,00	0,00	0,00	0,00	0,00	0,00	0,00	0,00	0,00
OUTRAS SUBFUNÇÕES (XLVI) = (X + XXXVIII)	0,00	0,00	0,00	0,00	0,00	0,00	0,00	0,00	0,00
TOTAL DAS DESPESAS COM SAÚDE (XLVII) = (XI + XXXIX)	0,00	0,00	0,00	0,00	0,00	0,00	0,00	0,00	0,00
(-) Despesas executadas com recursos provenientes das transferências de	0,00	0,00	0,00	0,00	0,00	0,00	0,00	0,00	0,00
TOTAL DAS DESPESAS EXECUTADAS COM RECURSOS PRÓPRIOS (XLVIII)	0,00	0,00	0,00	0,00	0,00	0,00	0,00	0,00	0,00

DEMOSTENES DE SOUZA BARRETO FILHO - PREFEITO

VANESSA GOMES DOS SANTOS CASTRO - CONTADORA

Prefeitura Municipal de Ibipeba



ESTADO DA BAHIA
MUNICÍPIO DE IBIPEBA

ORÇAMENTO FISCAL E DA SEGURIDADE SOCIAL

RR00 - Anexo 13 (Lei nº 11.079, de 30.12.2004, arts. 22, 25 e 28)

RELATÓRIO RESUMIDO DA EXECUÇÃO ORÇAMENTÁRIA : 2021

DEMONSTRATIVO DAS PARCERIAS PÚBLICO-PRIVADAS

JANEIRO/2021 A ABRIL/2021

R\$ 1,00

ESPECIFICAÇÃO	SALDO TOTAL EM 31 DE DEZEMBRO DO EXERCÍCIO ANTERIOR (a)	REGISTROS EFETUADOS EM 2021	
		No Bimestre	Até o Bimestre (b)
TOTAL DE ATIVOS	0,00	0,00	0,00
Ativos Contabilizados na SPE	0,00	0,00	0,00
TOTAL DE PASSIVOS	0,00	0,00	0,00
Obrigações decorrentes de Ativos Constituídos pela SPE	0,00	0,00	0,00
Provisões de PPP	0,00	0,00	0,00
Outros Passivos	0,00	0,00	0,00
ATOS POTENCIAIS PASSIVOS	0,00	0,00	0,00
Obrigações Contratuais	0,00	0,00	0,00
Riscos não Provisionados	0,00	0,00	0,00
Garantias Concedidas	0,00	0,00	0,00

DESPESAS DE PPP	EXERCÍCIO ANTERIOR	EXERCÍCIO CORRENTE (EC)	2022	2023	2024	2025	2026	2027	2028	2029	2030
DO ENTE FEDERADO, EXCETO ESTATAIS NÃO DEPENDENTES (I) = (I.1 + I.2)											
Contratadas (I.1)											
A contratar (I.2)											
DAS ESTATAIS NÃO-DEPENDENTES (II) = (II.1 + II.2)											
Contratadas (II.1)											
A contratar (II.2)											
TOTAL DAS DESPESAS DE PPP (III) = (I + II)											
RECEITA CORRENTE LÍQUIDA (RCL) (IV)											
TOTAL DAS DESPESAS CONSIDERADAS PARA O LIMITE (V)											
TOTAL DAS DESPESAS CONSIDERADAS PARA O LIMITE / RCL (%) (VI) = (V) / (IV)											

DEMOSTENES DE SOUZA BARRETO FILHO - PREFEITO

VANESSA GOMES DOS SANTOS CASTRO - CONTADORA

Prefeitura Municipal de Ibipêba



ESTADO DA BAHIA

MUNICÍPIO DE IBIPEBA

ORÇAMENTOS FISCAL E DA SEGURIDADE SOCIAL

RELATÓRIO RESUMIDO DA EXECUÇÃO ORÇAMENTÁRIA : 2021

DEMONSTRATIVO SIMPLIFICADO DO RELATÓRIO RESUMIDO DA EXECUÇÃO ORÇAMENTÁRIA

JANEIRO/2021 A ABRIL/2021

LRF, Art. 48 – Anexo 14

R\$ 1,00

BALANÇO ORÇAMENTÁRIO		Até o Bimestre			
RECEITAS					
Previsão Inicial		49.615.000,00			
Previsão Atualizada		49.615.000,00			
Receitas Realizadas		14.685.666,92			
Déficit Orçamentário		0,00			
Saldos de Exercícios Anteriores (Utilizados para Créditos Adicionais)		0,00			
DESPESAS					
Dotação Inicial		49.615.000,00			
Créditos Adicionais		0,00			
Dotação Atualizada		49.615.000,00			
Despesas Empenhadas		35.283.217,33			
Despesas Liquidadas		14.467.707,63			
Despesas Pagas		13.953.188,73			
Superávit Orçamentário		217.959,29			
DESPESAS POR FUNÇÃO / SUBFUNÇÃO		Até o Bimestre			
Despesas Empenhadas		35.283.217,33			
Despesas Liquidadas		14.467.707,63			
RECEITA CORRENTE LÍQUIDA - RCL		Até o Bimestre			
Receita Corrente Líquida		46.443.295,67			
Receita Corrente Líquida Ajustada para Cálculo dos Limites de Endividamento		46.443.295,67			
Receita Corrente Líquida Ajustada para Cálculo dos Limites da Despesa com Pessoal		46.443.295,67			
RECEITAS E DESPESAS DO REGIME PRÓPRIO DE PREVIDÊNCIA DOS SERVIDORES		Até o Bimestre			
Regime Próprio de Previdência dos Servidores - PLANO PREVIDENCIÁRIO		0,00			
Receitas Previdenciárias Realizadas		0,00			
Despesas Previdenciárias Empenhadas		0,00			
Despesas Previdenciárias Liquidadas		0,00			
Resultado Previdenciário		0,00			
Regime Próprio de Previdência dos Servidores - PLANO FINANCEIRO		0,00			
Receitas Previdenciárias Realizadas		0,00			
Despesas Previdenciárias Empenhadas		0,00			
Despesas Previdenciárias Liquidadas		0,00			
Resultado Previdenciário		0,00			
RESULTADOS PRIMÁRIO E NOMINAL					
	Meta Fixada no Anexo de Metas Fiscais da LDO (a)	Resultado Apurado até o bimestre (b)	% em Relação à Meta (b/a)		
Resultado Primário - Acima da Linha	0,00	78.071,39	0,00		
Resultado Nominal - Acima da Linha	0,00	78.071,39	0,00		
RESTOS A PAGAR POR PODER E MINISTÉRIO PÚBLICO					
	Inscrição	Cancelamento até o Bimestre	Pagamento até o bimestre	Saldo a Pagar	
RESTOS A PAGAR PROCESSADOS		11.023.112,77	0,00	1.089.839,83	9.933.272,94
Poder Executivo	11.023.112,77	0,00	1.089.839,83	9.933.272,94	
Poder Legislativo	0,00	0,00	0,00	0,00	
Poder Judiciário	0,00	0,00	0,00	0,00	
Ministério Público	0,00	0,00	0,00	0,00	
Defensoria Pública	0,00	0,00	0,00	0,00	
RESTOS A PAGAR NÃO-PROCESSADOS		4.967.239,56	0,00	86.095,90	4.881.143,66
Poder Executivo	4.967.239,56	0,00	86.095,90	4.881.143,66	
Poder Legislativo	0,00	0,00	0,00	0,00	
Poder Judiciário	0,00	0,00	0,00	0,00	
Ministério Público	0,00	0,00	0,00	0,00	
Defensoria Pública	0,00	0,00	0,00	0,00	
TOTAL	15.990.352,33	0,00	1.175.935,73	14.814.416,60	

Prefeitura Municipal de Ibipeba



ESTADO DA BAHIA

MUNICÍPIO DE IBIPEBA

ORÇAMENTOS FISCAL E DA SEGURIDADE SOCIAL

RELATÓRIO RESUMIDO DA EXECUÇÃO ORÇAMENTÁRIA : 2021

DEMONSTRATIVO SIMPLIFICADO DO RELATÓRIO RESUMIDO DA EXECUÇÃO ORÇAMENTÁRIA

JANEIRO/2021 A ABRIL/2021

LRF, Art. 48 – Anexo 14

R\$ 1,00

DESPESAS COM MANUTENÇÃO E DESENVOLVIMENTO DO ENSINO	Valor apurado até o bimestre	Limites Constitucionais Anuais		
		% Mínimo a Aplicar no Exercício	% Aplicado Até o Bimestre	
Mínimo Anual de <18% / 25%> das Receitas de Impostos na Manutenção e Desenvolvimento do Ensino	0,00	25%	0,00	
Mínimo Anual de 60% do FUNDEB na Remuneração do Magistério com Ensino Fundamental e Médio	0,00	60%	0,00	
Mínimo Anual de 60% do FUNDEB na Remuneração do Magistério com Educação Infantil e Ensino	0,00	60%	0,00	
Complementação da União ao FUNDEB	0,00	10%	0,00	
RECEITAS DE OPERAÇÕES DE CRÉDITO E DESPESAS DE CAPITAL				
	Valor Apurado Até o Bimestre	Saldo a Realizar		
Receita de Operação de Crédito	0,00	0,00		
Despesa de Capital Líquida	0,00	0,00		
PROJEÇÃO ATUARIAL DOS REGIMES DE PREVIDÊNCIA				
	Exercício	10º Exercício	20º Exercício	35º Exercício
Plano Previdenciário	0,00	0,00	0,00	0,00
Receitas Previdenciárias	0,00	0,00	0,00	0,00
Despesas Previdenciárias	0,00	0,00	0,00	0,00
Resultado Previdenciário	0,00	0,00	0,00	0,00
Plano Financeiro	0,00	0,00	0,00	0,00
Receitas Previdenciárias	0,00	0,00	0,00	0,00
Despesas Previdenciárias	0,00	0,00	0,00	0,00
Resultado Previdenciário	0,00	0,00	0,00	0,00
RECEITA DA ALIENAÇÃO DE ATIVOS E APLICAÇÃO DOS RECURSOS				
	Valor Apurado Até o Bimestre	Saldo a Realizar		
Receita de Capital Resultante da Alienação de Ativos	0,00	0,00		
Aplicação de Recursos da Alienação de Ativos	0,00	0,00		
DESPESAS COM AÇÕES E SERVIÇOS PÚBLICOS DE SAÚDE				
	Valor apurado até o bimestre	Limite Constitucional Anual		
		% Mínimo a Aplicar no Exercício	% Aplicado Até o Bimestre	
Despesas com Ações e Serviços Públicos de Saúde executadas com recursos de impostos	0,00	<15%>	0,00	
DESPESAS DE CARÁTER CONTINUADO DERIVADAS DE PPP				
	Valor Apurado no Exercício Corrente			
Total das Despesas / RCL (%)	0,00			

DEMOSTENES DE SOUZA BARRETO FILHO - PREFEITO

VANESSA GOMES DOS SANTOS CASTRO - CONTADORA

Prefeitura Municipal de Ibipêba



ESTADO DA BAHIA
MUNICÍPIO DE IBIPÊBA
CONSOLIDADO

Abril / 2021

DEMONSTRATIVO DAS SETENÇAS JUDICIAIS

Beneficiário	Determinação			Pagamento		
	Empenho	Data	Valor	Processo	Data	Valor
BANCO DO BRASIL S.A.	01040010	04/01/2021	300.000,00	01110001	11/01/2021	26.490,07
BANCO DO BRASIL S.A.	01040010	04/01/2021	300.000,00	01110002	11/01/2021	79.470,20
BANCO DO BRASIL S.A.	01040010	04/01/2021	300.000,00	02010006	01/02/2021	3.284,73
BANCO DO BRASIL S.A.	01040010	04/01/2021	300.000,00	02010007	01/02/2021	5.168,95
BANCO DO BRASIL S.A.	01040010	04/01/2021	300.000,00	02010008	01/02/2021	4.232,61
BANCO DO BRASIL S.A.	01040010	04/01/2021	300.000,00	02010009	01/02/2021	3.833,40
BANCO DO BRASIL S.A.	01040010	04/01/2021	300.000,00	02020003	02/02/2021	3.480,19
BANCO DO BRASIL S.A.	01040010	04/01/2021	300.000,00	02020004	02/02/2021	1.809,55
BANCO DO BRASIL S.A.	01040010	04/01/2021	300.000,00	02020005	02/02/2021	2.624,52
BANCO DO BRASIL S.A.	01040010	04/01/2021	300.000,00	02100024	10/02/2021	19.352,91
BANCO DO BRASIL S.A.	01040010	04/01/2021	300.000,00	02100025	10/02/2021	58.058,72
BANCO DO BRASIL S.A.	01040010	04/01/2021	300.000,00	03100012	10/03/2021	25.366,76
BANCO DO BRASIL S.A.	01040010	04/01/2021	300.000,00	03100013	10/03/2021	76.100,27
BANCO DO BRASIL S.A.	01040010	04/01/2021	300.000,00	03260003	26/03/2021	5.778,10
BANCO DO BRASIL S.A.	01040010	04/01/2021	300.000,00	04140005	14/04/2021	17.002,80
Total:			4.500.000,00			332.053,78

DEMOSTENES DE SOUZA BARRETO FILHO - PREFEITO

VANESSA GOMES DOS SANTOS CASTRO - CONTADORA