



Diário Oficial do **Município**

Prefeitura Municipal de Ibipêba

segunda-feira, 30 de novembro de 2015

Ano II - Edição nº 00113 | Caderno 1

Prefeitura Municipal de Ibipêba publica



Praça Praça da Igreja | 02 | Centro | Ibipêba-Ba

www.pmibipêba.ba.ipmbrasil.org.br

Este documento foi assinado digitalmente por SERASA Experian
3F1A5BF77E042B77C74D06EF8741EB94

Prefeitura Municipal de Ibipeba

SUMÁRIO

- RREO - 5º bimestre/2015.
- Resoluções nº 01 a 03/15.

Prefeitura Municipal de Ibipeba

Relatório Resumido da Execução

ESTADO DA BAHIA
MUNICÍPIO DE IBIPEBA

ORÇAMENTOS FISCAL E DA SEGURIDADE SOCIAL

RELATÓRIO RESUMIDO DA EXECUÇÃO ORÇAMENTÁRIA : 2015

BALANÇO ORÇAMENTÁRIO
JANEIRO/2015 A OUTUBRO/2015

R\$ 1,00

RREO - Anexo 1 (LRF, Art. 52, inciso I, alíneas "a" e "b" do inciso II e §1o)

RECEITAS	PREVISÃO INICIAL	PREVISÃO ATUALIZADA (a)	RECEITAS REALIZADAS			% (c/a)	SALDO A REALIZAR (a-c)
			No Bimestre (b)	% (b/a)	Até o Bimestre (c)		
RECEITAS (EXCETO INTRA-ORÇAMENTÁRIAS) (1)	33.872.271,00	33.872.271,00	4.399.693,86	12,99	24.840.564,16	73,34	9.031.706,84
RECEITAS CORRENTES	31.738.505,50	31.738.505,50	4.309.304,54	13,58	23.716.368,39	74,72	8.023.137,11
RECEITA TRIBUTÁRIA	1.119.529,55	1.119.529,55	130.456,21	12,19	769.393,24	68,72	390.133,31
Impostos	983.401,39	983.401,39	134.638,95	13,69	617.487,25	62,62	405.914,14
Taxas	118.524,51	118.524,51	1.829,36	1,54	251.905,99	212,53	(133.381,48)
Contribuições de Melhorias	17.602,65	17.602,65	0,00	0,00	0,00	0,00	17.602,65
RECEITA DE CONTRIBUIÇÕES	170.158,95	170.158,95	78.743,77	46,28	224.579,80	131,98	(54.420,85)
Contribuições Sociais	0,00	0,00	0,00	0,00	0,00	0,00	0,00
Contribuições Econômicas	170.158,95	170.158,95	78.743,77	46,28	224.579,80	131,98	(54.420,85)
Contribuições de Limpeza Pública	0,00	0,00	0,00	0,00	0,00	0,00	0,00
RECEITA PATRIMONIAL	142.196,69	142.196,69	19.193,36	13,50	117.921,68	82,93	24.275,01
Recetas Imobiliárias	17.602,65	17.602,65	0,00	0,00	0,00	0,00	17.602,65
Recetas de Valores Mobiliários	100.594,04	100.594,04	19.193,36	19,08	117.921,68	117,23	(17.327,64)
Receta de Concessões e Permissões	0,00	0,00	0,00	0,00	0,00	0,00	0,00
Compensações Financeiras	0,00	0,00	0,00	0,00	0,00	0,00	0,00
Receta Decorrente do Direito de Exploração de Bens Públicos em Áreas de Domínio Público	0,00	0,00	0,00	0,00	0,00	0,00	0,00
Receta da Cessão de Direitos	0,00	0,00	0,00	0,00	0,00	0,00	0,00
Outras Recetas Patrimoniais	24.000,00	24.000,00	0,00	0,00	0,00	0,00	24.000,00
RECEITA AGROPECUÁRIA	0,00	0,00	0,00	0,00	0,00	0,00	0,00
Receta da Produção Vegetal	0,00	0,00	0,00	0,00	0,00	0,00	0,00
Receta da Produção Animal e Derivados	0,00	0,00	0,00	0,00	0,00	0,00	0,00
Outras Recetas Agropecuárias	0,00	0,00	0,00	0,00	0,00	0,00	0,00
RECEITA INDUSTRIAL	0,00	0,00	0,00	0,00	0,00	0,00	0,00
Receta da Indústria Extrativa Mineral	0,00	0,00	0,00	0,00	0,00	0,00	0,00
Receta da Indústria de Transformação	0,00	0,00	0,00	0,00	0,00	0,00	0,00
Receta da Indústria de Construção	0,00	0,00	0,00	0,00	0,00	0,00	0,00
Outras Recetas Industriais	0,00	0,00	0,00	0,00	0,00	0,00	0,00
RECEITA DE SERVIÇOS	114.000,00	114.000,00	0,00	0,00	0,00	0,00	114.000,00
TRANSFERÊNCIAS CORRENTES	29.888.477,60	29.888.477,60	4.064.163,67	13,60	22.556.630,80	75,47	7.332.846,80
Transferências Intergovernamentais	26.254.395,48	26.254.395,48	4.064.163,67	15,48	22.556.630,80	86,91	3.698.764,68
Transferências de Instituições Privadas	0,00	0,00	0,00	0,00	0,00	0,00	0,00
Transferências do Exterior	0,00	0,00	0,00	0,00	0,00	0,00	0,00
Transferências de Pessoas	0,00	0,00	0,00	0,00	0,00	0,00	0,00
Transferências de Convênios	3.634.082,12	3.634.082,12	0,00	0,00	0,00	0,00	3.634.082,12
Transferências para o Combate à Fome	100.000,00	100.000,00	0,00	0,00	0,00	0,00	100.000,00
OUTRAS RECEITAS CORRENTES	304.143,71	304.143,71	10.736,53	3,53	47.842,87	15,73	256.300,84
Multas e Juros de Mora	114.920,53	114.920,53	0,00	0,00	1.386,16	1,21	113.534,37
Indenizações e Restituições	52.900,00	52.900,00	1,58	0,00	1.131,38	2,14	51.768,62
Receta da Dívida Ativa	115.300,00	115.300,00	2.212,21	1,92	14.837,19	12,87	100.462,81
Recetas Decorrentes de Aportes Periódicos para Amortização de Déficit Atuarial do RPPS	0,00	0,00	0,00	0,00	0,00	0,00	0,00
Recetas Correntes Diversas	21.123,18	21.123,18	8.521,74	40,34	30.488,14	144,33	(9.364,96)
RECEITAS DE CAPITAL	2.133.765,50	2.133.765,50	90.389,32	4,24	1.125.195,77	52,73	1.008.569,73
OPERAÇÕES DE CRÉDITO	210.000,00	210.000,00	0,00	0,00	0,00	0,00	210.000,00
Operações de Crédito Internas	210.000,00	210.000,00	0,00	0,00	0,00	0,00	210.000,00
Operações de Crédito Externas	0,00	0,00	0,00	0,00	0,00	0,00	0,00
ALIENAÇÃO DE BENS	238.765,50	238.765,50	0,00	0,00	0,00	0,00	238.765,50
Alienação de Bens Móveis	120.000,00	120.000,00	0,00	0,00	0,00	0,00	120.000,00
Alienação de Bens Imóveis	118.765,50	118.765,50	0,00	0,00	0,00	0,00	118.765,50
AMORTIZAÇÕES DE EMPRESTIMOS	0,00	0,00	0,00	0,00	0,00	0,00	0,00
TRANSFERÊNCIAS DE CAPITAL	1.870.000,00	1.870.000,00	90.389,32	5,76	1.125.195,77	71,67	444.804,23

(2912400:GovNet v15.11.24) Sistema de Informação do MUNICÍPIO DE IBIPEBA

1/3

Prefeitura Municipal de Ibipeba



ESTADO DA BAHIA
MUNICÍPIO DE IBIPEBA

ORÇAMENTOS FISCAL E DA SEGURIDADE SOCIAL

RELATÓRIO RESUMIDO DA EXECUÇÃO ORÇAMENTÁRIA : 2015

BALANÇO ORÇAMENTÁRIO
JANEIRO/2015 A OUTUBRO/2015

RREO - Anexo 1 (LRF, Art. 52, inciso I, alíneas "a" e "b" do inciso II e §1o)							RS 1,00
Transferências Intergovernamentais	420.000,00	420.000,00	0,00	0,00	275.255,91	65,54	144.744,09
Transferências de Instituições Privadas	0,00	0,00	0,00	0,00	0,00	0,00	0,00
Transferências do Exterior	0,00	0,00	0,00	0,00	0,00	0,00	0,00
Transferências de Pessoas	0,00	0,00	0,00	0,00	0,00	0,00	0,00
Transferências de Outras Instituições públicas	0,00	0,00	0,00	0,00	0,00	0,00	0,00
Transferências de Convênios	1.150.000,00	1.150.000,00	90.389,32	7,86	849.939,86	73,91	300.060,14
Transferências Para o Combate a Fome	0,00	0,00	0,00	0,00	0,00	0,00	0,00
OUTRAS RECEITAS DE CAPITAL	115.000,00	115.000,00	0,00	0,00	0,00	0,00	115.000,00
Integralização do Capital Social	0,00	0,00	0,00	0,00	0,00	0,00	0,00
Div. Ativa Prov. de Amortização de Empréstimos e Financiamentos	0,00	0,00	0,00	0,00	0,00	0,00	0,00
Recursos de Capital Diversos	0,00	0,00	0,00	0,00	0,00	0,00	0,00
RECEITAS (INTRA-ORÇAMENTÁRIAS) (II)	0,00	0,00	0,00	0,00	0,00	0,00	0,00
SUBTOTAL DAS RECEITAS (III) = (I + II)	33.872.271,00	33.872.271,00	4.399.693,86	0,00	24.840.564,16	0,00	9.031.706,84
OPERAÇÕES DE CRÉDITO / REFINANCIAMENTO (IV)	0,00	0,00	0,00	0,00	0,00	0,00	0,00
Operações de Créditos Internas	0,00	0,00	0,00	0,00	0,00	0,00	0,00
Mobiliária	0,00	0,00	0,00	0,00	0,00	0,00	0,00
Contratual	0,00	0,00	0,00	0,00	0,00	0,00	0,00
Operações de Créditos Externas	0,00	0,00	0,00	0,00	0,00	0,00	0,00
Mobiliária	0,00	0,00	0,00	0,00	0,00	0,00	0,00
Contratual	0,00	0,00	0,00	0,00	0,00	0,00	0,00
SUBTOTAL COM REFINANCIAMENTO (V) = (III + IV)	33.872.271,00	33.872.271,00	4.399.693,86	12,99	24.840.564,16	73,34	9.031.706,84
DÉFICIT (VI)							
TOTAL (VII) = (V + VI)	33.872.271,00	33.872.271,00	4.399.693,86	12,99	24.840.564,16	73,34	9.031.706,84
SALDOS DE EXERCÍCIOS ANTERIORES (UTILIZADOS PARA CRÉDITOS ADICIONAIS)		0,00					0,00
Superávit Financeiro		0,00					0,00
Reabertura de Créditos Adicionais		0,00					0,00

Prefeitura Municipal de Ibipeba

ESTADO DA BAHIA
MUNICÍPIO DE IBIPEBA

ORÇAMENTOS FISCAL E DA SEGURIDADE SOCIAL

RELATÓRIO RESUMIDO DA EXECUÇÃO ORÇAMENTÁRIA : 2015

BALANÇO ORÇAMENTÁRIO
JANEIRO/2015 A OUTUBRO/2015

RREO - Anexo 1 (LRF, Art. 52, inciso I, alíneas "a" e "b" do inciso II e §1º)

R\$ 1.00

DESPESAS	DOTAÇÃO INICIAL (d)	DOTAÇÃO ATUALIZADA (e)	DESPESAS EMPENHADAS		SALDO (g) = (e-f)	DESPESAS LIQUIDADAS		SALDO (i) = (e-h)	DESPESAS PAGAS ATÉ O BIMESTRE (j)	INSCRITAS EM RESTOS A PAGAR NÃO PROCESSADOS (k)
			No Bimestre	Até o Bimestre (f)		No Bimestre	Até o Bimestre (h)			
DESPESAS (EXCETO INTRA-ORÇAMENTÁRIAS) (VIII)	33.872.271,00	33.872.271,00	3.466.549,69	25.705.290,43	8.166.980,57	3.993.413,85	22.773.816,12	11.098.454,88	22.894.848,65	0,00
DESPESA CORRENTES	27.170.553,30	30.660.369,82	3.406.801,38	24.290.039,36	6.370.330,46	3.903.942,43	21.463.247,78	9.197.122,04	21.403.201,11	0,00
PESSOAL E ENCARGOS SOCIAIS	11.701.050,00	12.296.865,00	1.516.850,00	10.809.429,11	1.487.435,89	1.767.302,11	9.685.252,45	2.611.612,55	9.684.464,45	0,00
JUROS E ENCARGOS DA DÍVIDA	36.550,00	45.050,00	0,00	23.017,54	22.032,46	0,00	23.017,54	22.032,46	23.017,54	0,00
OUTRAS DESPESAS CORRENTES	15.432.953,30	18.318.454,82	1.889.951,38	13.457.592,71	4.860.862,11	2.136.640,32	11.754.977,79	6.563.477,03	11.695.719,12	0,00
DESPESAS DE CAPITAL	5.916.717,70	3.062.901,18	59.748,31	1.415.251,07	1.647.650,11	89.471,42	1.310.568,34	1.762.332,84	1.291.647,54	0,00
INVESTIMENTOS	5.354.317,70	2.504.951,18	5.000,00	952.887,94	1.552.063,24	0,00	893.775,69	1.611.175,49	874.854,89	0,00
INVERSÕES FINANCEIRAS	0,00	0,00	0,00	0,00	0,00	0,00	0,00	0,00	0,00	0,00
AMORTIZAÇÃO DA DÍVIDA	562.400,00	557.950,00	54.748,31	462.363,13	95.586,87	89.471,42	416.792,65	141.157,35	416.792,65	0,00
RESERVA DE CONTINGÊNCIA	785.000,00	149.000,00	0,00	0,00	149.000,00	0,00	0,00	149.000,00	0,00	0,00
RESERVA DO RPPS	0,00	0,00	0,00	0,00	0,00	0,00	0,00	0,00	0,00	0,00
DESPESAS (INTRA-ORÇAMENTÁRIAS) (IX)	0,00	0,00	0,00	0,00	0,00	0,00	0,00	0,00	0,00	0,00
SUBTOTAL DAS DESPESAS (X) = (VII + IX)	33.872.271,00	33.872.271,00	3.466.549,69	25.705.290,43	8.166.980,57	3.993.413,85	22.773.816,12	11.098.454,88	22.894.848,65	0,00
AMORTIZAÇÃO DA DIV. / REFINANCIAMENTO (XI)	0,00	0,00	0,00	0,00	0,00	0,00	0,00	0,00	0,00	0,00
Amortização da Dívida Interna	0,00	0,00	0,00	0,00	0,00	0,00	0,00	0,00	0,00	0,00
Dívida Mobiliária	0,00	0,00	0,00	0,00	0,00	0,00	0,00	0,00	0,00	0,00
Outras Dívidas	0,00	0,00	0,00	0,00	0,00	0,00	0,00	0,00	0,00	0,00
Amortização da Dívida Externa	0,00	0,00	0,00	0,00	0,00	0,00	0,00	0,00	0,00	0,00
Dívida Mobiliária	0,00	0,00	0,00	0,00	0,00	0,00	0,00	0,00	0,00	0,00
Outras Dívidas	0,00	0,00	0,00	0,00	0,00	0,00	0,00	0,00	0,00	0,00
SUBTOTAL C/ REFINANCIAMENTO (XII) = (XI+XII)	33.872.271,00	33.872.271,00	3.466.549,69	25.705.290,43	8.166.980,57	3.993.413,85	22.773.816,12	11.098.454,88	22.894.848,65	0,00
SUPERÁVIT (XIII)							2.066.748,04			
TOTAL (XIV) = (XII + XIII)	33.872.271,00	33.872.271,00	3.466.549,69	25.705.290,43	8.166.980,57	3.993.413,85	24.840.564,16	11.098.454,88	22.894.848,65	0,00

ISRAEL CHAVES LELIS - PREFEITO

JOÃO REINALDO GOMES ALMEIDA - DIRETOR DE CONTABILIDADE

Prefeitura Municipal de Ibipeba



ESTADO DA BAHIA
MUNICÍPIO DE IBIPEBA

ORÇAMENTOS FISCAL E DA SEGURIDADE SOCIAL

RREO - Anexo 2 (LRF, Art. 52, inciso II, alínea "c")

RELATÓRIO RESUMIDO DA EXECUÇÃO ORÇAMENTÁRIA : 2015

DEMONSTRATIVO DA EXECUÇÃO DAS DESPESAS POR FUNÇÃO/SUBFUNÇÃO
JANEIRO/2015 A OUTUBRO/2015

R\$ 1,00

FUNÇÃO/SUBFUNÇÃO	DOTAÇÃO INICIAL	DOTAÇÃO ATUALIZADA (a)	DESPESAS EMPENHADAS			SALDO (c) = (a-b)	DESPESAS LIQUIDADAS			SALDO (e) = (a-d)	INSCRITAS EM RESTOS A PAGAR NÃO PROCESSADOS (f)
			No Bimestre	Até o Bimestre (b)	% (b/total b)		No Bimestre	Até o Bimestre (d)	% (d/total d)		
DESPESAS (EXCETO INTRA-ORÇAMENTARIAS) (g)	33.872.271,00	33.872.271,00	3.466.549,69	25.705.290,43	75,89	null	3.993.413,85	22.773.816,12	67,23	11.098.454,88	0,00
01 - LEGISLATIVA	1.426.350,00	1.426.350,00	254.873,22	1.216.891,91	85,30	null	221.214,65	1.078.459,91	75,61	347.890,09	0,00
01.031 - Acao Legislativa	1.426.350,00	1.426.350,00	254.873,22	1.216.891,91	85,30	209.658,09	221.214,65	1.078.459,91	75,61	347.890,09	0,00
04 - ADMINISTRAÇÃO	3.427.975,00	3.499.780,30	423.599,83	2.789.218,31	79,70	null	466.054,27	2.373.508,63	67,82	1.126.271,67	0,00
04.122 - Administracao Geral	2.351.725,00	2.543.330,30	374.748,77	2.223.889,71	87,43	319.640,59	359.435,08	1.882.789,04	74,03	660.541,26	0,00
04.123 - Administracao Financeira	748.000,00	757.800,00	44.111,06	524.928,60	69,27	232.871,40	97.219,19	450.119,59	59,40	307.680,41	0,00
04.124 - Controle Interno	56.100,00	0,00	0,00	0,00	0,00	0,00	0,00	0,00	0,00	0,00	0,00
04.126 - Tecnologia da Informacao	78.200,00	25.500,00	0,00	0,00	0,00	25.500,00	0,00	0,00	0,00	25.500,00	0,00
04.129 - Administracao de Receitas	86.000,00	101.000,00	4.700,00	40.600,00	40,20	60.400,00	9.400,00	40.600,00	40,20	60.400,00	0,00
04.695 - Turismo	107.950,00	72.150,00	0,00	0,00	0,00	72.150,00	0,00	0,00	0,00	72.150,00	0,00
06 - SEGURANÇA PÚBLICA	28.900,00	26.900,00	0,00	0,00	0,00	null	0,00	0,00	0,00	26.900,00	0,00
06.122 - Administracao Geral	28.900,00	26.900,00	0,00	0,00	0,00	26.900,00	0,00	0,00	0,00	26.900,00	0,00
08 - ASSISTÊNCIA SOCIAL	1.019.650,00	1.095.450,00	207.109,55	721.164,76	65,83	null	150.364,49	633.985,03	48,75	561.464,97	0,00
08.122 - Administracao Geral	305.150,00	319.475,00	83.095,45	275.273,20	86,16	44.201,80	39.086,42	182.374,16	57,09	137.100,82	0,00
08.241 - Assistencia ao Idoso	13.600,00	13.600,00	0,00	0,00	0,00	13.600,00	0,00	0,00	0,00	13.600,00	0,00
08.242 - Assistencia ao Portador de Deficiencia	16.150,00	16.150,00	0,00	0,00	0,00	16.150,00	0,00	0,00	0,00	16.150,00	0,00
08.243 - Assistencia a Crianca e ao Adolescente	137.300,00	134.450,00	30.556,00	83.299,00	61,96	51.151,00	17.958,67	62.456,79	46,45	71.993,21	0,00
08.244 - Assistencia Comunitaria	547.400,00	611.775,00	93.458,50	362.592,56	59,27	249.182,44	93.317,40	289.154,06	47,28	322.620,94	0,00
10 - SAÚDE	6.917.150,00	7.032.150,00	696.757,35	6.030.187,19	85,75	null	1.089.130,33	5.368.328,72	76,34	1.663.821,28	0,00
10.122 - Administracao Geral	922.500,00	1.145.178,89	95.241,46	860.969,53	75,18	284.209,36	128.770,31	765.340,90	66,63	379.837,99	0,00
10.243 - Assistencia a Crianca e ao Adolescente	47.600,00	17.800,00	0,00	0,00	0,00	17.800,00	0,00	0,00	0,00	17.800,00	0,00
10.301 - Atencao Basica	2.848.550,00	2.942.250,00	263.426,10	2.640.816,00	90,03	293.432,00	492.626,65	2.347.464,46	79,78	594.785,54	0,00
10.302 - Assistencia Hospitalar e Ambulatorial	2.592.150,00	2.530.371,11	257.739,07	2.220.384,49	87,75	309.986,62	389.590,65	1.981.360,19	78,30	549.010,92	0,00
10.304 - Vigilancia Sanitaria	84.000,00	207.300,00	51.978,72	196.840,92	94,86	10.659,08	52.786,72	193.640,92	93,41	13.659,08	0,00
10.305 - Vigilancia Epidemiologica	190.800,00	169.800,00	28.672,00	101.874,25	60,00	67.825,75	25.376,00	80.522,25	47,42	89.277,75	0,00
10.452 - Servicos Urbanos	33.150,00	18.150,00	0,00	0,00	0,00	18.150,00	0,00	0,00	0,00	18.150,00	0,00
10.511 - Saneamento Basico Rural	202.000,00	1.500,00	1.500,00	1.500,00	100,00	0,00	0,00	0,00	0,00	1.500,00	0,00
12 - EDUCAÇÃO	12.452.435,60	12.834.380,30	1.202.895,77	9.840.943,54	76,68	null	1.315.540,88	8.869.917,87	69,11	3.964.462,43	0,00
12.306 - Alimentacao e Nutricao	313.500,00	402.960,00	95.463,39	393.916,60	97,76	9.043,40	63.603,91	317.817,50	78,82	85.342,50	0,00
12.361 - Ensino Fundamental	11.677.200,00	12.159.245,30	1.107.432,38	9.430.529,08	77,63	2.719.716,22	1.231.936,97	8.544.802,51	70,27	3.614.442,79	0,00
12.362 - Ensino Medio	48.450,00	35.700,00	0,00	0,00	0,00	35.700,00	0,00	0,00	0,00	35.700,00	0,00
12.366 - Educacao Infantil	273.460,60	122.050,00	0,00	7.497,86	6,14	114.552,14	0,00	7.497,86	6,14	114.552,14	0,00
12.367 - Educacao Especial	139.825,00	114.425,00	0,00	0,00	0,00	114.425,00	0,00	0,00	0,00	114.425,00	0,00
13 - CULTURA	891.520,00	257.220,00	0,00	80.885,00	31,45	null	0,00	80.885,00	31,45	176.335,00	0,00
13.392 - Difusao Cultural	269.620,00	130.520,00	0,00	1.120,00	0,86	129.400,00	0,00	1.120,00	0,86	129.400,00	0,00
13.813 - Lazer	622.300,00	126.700,00	0,00	79.765,00	62,96	46.935,00	0,00	79.765,00	62,96	46.935,00	0,00
14 - DIREITOS DA CIDADANIA	137.700,00	199.750,00	7.540,00	106.405,28	53,27	null	7.340,00	105.055,28	52,89	94.694,72	0,00
14.421 - Custodia e Reintegracao Social	65.450,00	128.500,00	7.540,00	106.405,28	82,81	22.094,72	7.340,00	105.055,28	81,78	23.444,72	0,00
14.422 - Direitos Individuais, Coletivos e Difusos	72.250,00	71.250,00	0,00	0,00	0,00	71.250,00	0,00	0,00	0,00	71.250,00	0,00
15 - URBANISMO	3.327.626,84	3.816.916,70	445.372,12	2.439.929,80	67,49	null	443.276,68	2.185.512,79	60,44	1.430.693,91	0,00
15.122 - Administracao Geral	273.045,50	172.375,00	0,00	18.806,00	70,51	50.833,55	10.867,55	85.547,65	49,63	66.627,55	0,00
15.451 - Infra-Estrutura Urbana	904.631,14	417.831,14	0,00	7.455,00	1,79	410.176,14	0,00	7.455,00	1,79	410.176,14	0,00
15.452 - Servicos Urbanos	2.149.950,00	3.025.910,66	426.867,12	2.310.931,85	76,37	714.978,21	432.403,13	2.092.309,84	69,15	933.600,22	0,00
16 - HABITAÇÃO	118.400,00	200,00	0,00	0,00	0,00	null	0,00	0,00	0,00	200,00	0,00
16.482 - Habitacao Urbana	118.400,00	200,00	0,00	0,00	0,00	200,00	0,00	0,00	0,00	200,00	0,00
17 - SANEAMENTO	195.525,50	311.625,50	6.999,00	169.866,60	54,51	null	16.748,00	120.114,50	38,54	191.511,00	0,00

[28]2400 GovNet v:15.11.24 | Sistema de Informacao do MUNICIPIO DE IBIPEBA

12

Prefeitura Municipal de Ibipeba



ESTADO DA BAHIA
MUNICÍPIO DE IBIPEBA

ORÇAMENTOS FISCAL E DA SEGURIDADE SOCIAL

RELATÓRIO RESUMIDO DA EXECUÇÃO ORÇAMENTÁRIA : 2015

DEMONSTRATIVO DA EXECUÇÃO DAS DESPESAS POR FUNÇÃO/SUBFUNÇÃO
JANEIRO/2015 A OUTUBRO/2015

RREO - Anexo 2 (LRF, Art. 52, inciso II, alínea "c")

	R\$ 1,00										
17.511 - Saneamento Basico Rural	110.525,50	226.625,50	6.599,00	169.866,60	74,95	56.758,90	16.748,00	120.114,50	53,00	106.511,00	0,00
17.512 - Saneamento Basico Urbano	85.000,00	85.000,00	0,00	0,00	0,00	85.000,00	0,00	0,00	0,00	85.000,00	0,00
18 - GESTÃO AMBIENTAL	75.232,65	300.232,65	0,00	224.380,00	74,74	null	0,00	177.338,00	99,07	122.894,65	0,00
18.541 - Preservação e Conservação Ambiental	55.250,00	280.250,00	0,00	224.380,00	80,08	55.870,00	0,00	177.338,00	63,28	102.912,00	0,00
18.695 - Turismo	19.982,65	19.982,65	0,00	0,00	0,00	19.982,65	0,00	0,00	0,00	19.982,65	0,00
20 - AGRICULTURA	600.690,61	401.310,55	7.142,00	158.197,85	39,42	null	24.153,09	147.403,74	36,73	253.906,81	0,00
20.122 - Administração Geral	150.627,65	167.866,05	7.142,00	155.772,85	82,92	32.086,30	24.153,09	146.976,74	78,24	40.889,31	0,00
20.606 - Abastecimento	42.220,00	42.220,00	0,00	2.000,00	4,74	40.220,00	0,00	0,00	0,00	42.220,00	0,00
20.606 - Extensão Rural	383.977,96	150.397,50	0,00	425,00	0,28	149.972,50	0,00	425,00	0,28	149.972,50	0,00
20.692 - Comercialização	20.825,00	20.825,00	0,00	0,00	0,00	20.825,00	0,00	0,00	0,00	20.825,00	0,00
21 - ORGANIZAÇÃO AGRÁRIA	20.230,00	20.230,00	0,00	0,00	0,00	null	0,00	0,00	0,00	20.230,00	0,00
21.606 - Extensão Rural	20.230,00	20.230,00	0,00	0,00	0,00	20.230,00	0,00	0,00	0,00	20.230,00	0,00
24 - COMUNICAÇÕES	178.500,00	32.250,00	7.700,00	29.900,00	92,71	null	7.100,00	23.700,00	73,49	8.550,00	0,00
24.131 - Comunicação Social	178.500,00	32.250,00	7.700,00	29.900,00	92,71	2.350,00	7.100,00	23.700,00	73,49	8.550,00	0,00
26 - TRANSPORTE	1.180.050,00	1.685.050,00	125.958,14	1.157.061,06	68,67	null	122.034,65	1.050.427,70	62,34	634.622,30	0,00
26.122 - Administração Geral	574.250,00	773.250,00	104.281,00	618.883,20	80,01	154.568,80	107.278,61	629.396,94	68,48	243.853,06	0,00
26.762 - Transporte Rodoviário	605.800,00	911.800,00	21.897,14	538.377,86	59,05	373.422,14	14.756,04	621.630,76	57,14	350.789,24	0,00
27 - DESPORTO E LAZER	428.835,69	209.576,00	5.294,00	121.847,00	45,20	null	18.569,00	96.106,00	35,65	173.469,00	0,00
27.122 - Administração Geral	144.525,00	165.925,00	2.843,00	108.393,00	65,33	57.532,00	15.916,00	85.303,00	51,41	80.622,00	0,00
27.811 - Desporto de Rendimento	39.950,00	21.950,00	0,00	1.783,00	8,12	20.167,00	0,00	1.783,00	8,12	20.167,00	0,00
27.812 - Desporto Comunitario	243.950,00	81.700,00	2.651,00	11.671,00	14,29	70.029,00	2.653,00	9.020,00	11,04	72.680,00	0,00
28 - ENCARGOS ESPECIAIS	660.150,00	714.900,00	75.748,31	618.613,13	86,53	null	111.893,81	663.272,95	78,79	151.627,05	0,00
28.843 - Serviço da Dívida Interna	582.200,00	557.950,00	54.748,31	462.363,13	82,87	95.586,87	89.471,42	416.792,65	74,70	141.157,35	0,00
28.846 - Outros Encargos Especiais	107.950,00	156.950,00	21.000,00	156.250,00	99,55	700,00	22.422,39	146.480,30	93,33	10.469,70	0,00
99 - RESERVA DE CONTINGÊNCIA	785.000,00	149.000,00	0,00	0,00	0,00	null	0,00	0,00	0,00	149.000,00	0,00
99.999 - RESERVA DE CONTINGENCIA	785.000,00	149.000,00	0,00	0,00	0,00	149.000,00	0,00	0,00	0,00	149.000,00	0,00
TOTAL (III) = (I + II)	33.872.271,00	33.872.271,00	3.466.549,69	25.705.290,43	67,23	8.166.980,67	3.993.413,85	22.773.816,12	67,23	11.098.454,88	0,00

ISRAEL CHAVES LELIS - PREFEITO

JOÃO REINALDO GOMES ALMEIDA - DIRETOR DE CONTABILIDADE

Prefeitura Municipal de Ibipeba



ESTADO DA BAHIA
MUNICÍPIO DE IBIPEBA

ORÇAMENTO FISCAL E DA SEGURIDADE SOCIAL

RELATÓRIO RESUMIDO DA EXECUÇÃO ORÇAMENTÁRIA : 2015

DEMONSTRATIVO DA RECEITA CORRENTE LÍQUIDA
NOVEMBRO/2014 A OUTUBRO/2015

RREO - ANEXO 3 (LRF, Art. 53, inciso I)

R\$ 1.000

ESPECIFICAÇÃO	EVOLUÇÃO DA RECEITA REALIZADA NOS ÚLTIMOS 12 MESES												TOTAL 12 MESES	PREVISÃO ATUALIZADA
	NOVEMBRO	DEZEMBRO	JANEIRO	FEVEREIRO	MARÇO	ABRIL	MAIO	JUNHO	JULHO	AGOSTO	SETEMBRO	OUTUBRO		
RECEITAS CORRENTES (I)	0,00	0,00	3.014.427,31	2.996.844,21	2.483.879,92	2.793.413,99	2.679.391,87	2.916.427,04	2.282.670,81	2.888.903,48	2.144.383,79	2.899.414,79	26.696.316,93	36.184.071,20
Recursos Tributários	0,00	0,00	67.143,07	57.115,46	214.997,57	73.153,67	93.903,18	47.814,41	39.103,36	39.734,28	43.085,94	93.402,27	769.993,24	1.119.528,55
IPTU	0,00	0,00	0,00	0,00	0,00	87,36	0,00	714,00	1.145,89	284,95	343,23	715,73	3.271,14	112.656,96
ISS	0,00	0,00	33.406,87	27.506,68	38.660,69	43.164,91	32.913,96	24.188,09	23.133,67	27.379,96	15.542,67	51.605,33	320.592,83	363.788,11
ITBI	0,00	0,00	210,00	0,00	1.294,82	200,00	1.956,50	0,00	2.481,58	300,00	1.572,00	382,08	8.396,98	14.082,12
IRRF	0,00	0,00	15.306,98	13.740,91	18.688,19	25.027,94	11.648,13	18.335,99	10.520,42	9.570,52	20.875,44	40.602,37	185.316,28	492.874,20
Outras Receitas Tributárias	0,00	0,00	18.218,62	15.888,82	156.313,87	4.873,76	47.380,59	3.576,34	1.821,89	2.218,85	1.732,69	96,79	251.095,98	136.127,16
Recursos de Contribuições	0,00	0,00	0,00	0,00	0,00	0,00	0,00	118.077,48	27.758,57	0,00	0,00	78.743,77	224.579,80	170.158,95
Recursos Patrimoniais	0,00	0,00	10.985,78	14.789,08	16.772,69	12.670,31	11.527,23	11.727,42	10.903,42	9.452,41	10.155,48	9.037,88	117.921,68	142.196,69
Recursos Agropecuários	0,00	0,00	0,00	0,00	0,00	0,00	0,00	0,00	0,00	0,00	0,00	0,00	0,00	0,00
Recursos Industriais	0,00	0,00	0,00	0,00	0,00	0,00	0,00	0,00	0,00	0,00	0,00	0,00	0,00	0,00
Recursos de Serviços	0,00	0,00	0,00	0,00	0,00	0,00	0,00	0,00	0,00	0,00	0,00	0,00	0,00	0,00
Transferências Correntes	0,00	0,00	2.921.174,65	2.882.108,09	2.249.843,03	2.697.367,56	2.559.108,62	2.738.317,31	2.204.974,67	2.635.027,74	2.085.156,93	2.473.501,74	25.448.579,34	33.334.043,30
Cota-Parte do FPM	0,00	0,00	1.470.710,17	1.501.310,15	1.093.483,94	1.180.158,93	1.451.296,28	1.262.748,79	1.106.126,21	1.093.978,15	911.722,90	1.037.891,77	12.108.797,29	14.200.000,00
Cota-Parte do ICMS	0,00	0,00	224.895,67	225.126,37	268.147,70	213.852,26	234.316,04	268.181,88	210.718,13	230.973,99	247.291,88	247.704,82	2.371.180,35	2.849.500,00
Cota-Parte do IPVA	0,00	0,00	12.748,65	8.438,33	14.338,43	18.338,68	15.601,41	15.528,62	11.893,08	8.931,43	12.702,45	11.178,69	129.559,71	72.757,62
Cota-Parte do ITR	0,00	0,00	0,00	20,05	50,78	42,19	124,55	569,32	94,19	185,06	458,93	1.754,05	3.287,10	21.014,18
Transferências da LC87/1996	0,00	0,00	0,00	0,00	0,00	3.955,12	988,78	988,78	988,78	988,78	988,78	988,78	9.887,80	25.817,22
Transferências da LC61/1989	0,00	0,00	4.213,24	2.506,65	2.458,85	2.576,15	2.905,08	2.707,06	2.549,03	2.712,29	2.704,58	3.137,10	28.528,71	42.246,36
Transferências do FUNDEB	0,00	0,00	643.958,79	655.310,47	605.511,63	676.041,73	530.134,98	780.103,74	459.851,38	751.216,48	452.341,85	759.591,78	6.812.380,77	8.308.450,80
Outras Transferências Correntes	0,00	0,00	565.040,13	189.394,37	265.851,92	303.403,58	323.771,54	407.449,08	412.953,89	546.541,89	456.956,56	411.544,67	3.882.997,63	7.814.257,12
Outras Receitas Correntes	0,00	0,00	15.123,81	2.831,57	2.300,63	322,41	10.812,84	490,44	4.289,05	6.006,44	4.729,09	47.842,87	47.842,87	304.143,71
DEDUÇÕES (II)	0,00	0,00	341.670,78	346.979,23	275.204,05	283.269,29	341.076,60	309.699,38	231.743,87	266.911,34	234.630,48	259.863,52	2.890.948,54	3.445.565,70
Contrib. Servidor para Plano de Previdência	0,00	0,00	0,00	0,00	0,00	0,00	0,00	0,00	0,00	0,00	0,00	0,00	0,00	0,00
Comp. Financ. entre Regimes Previdenciários	0,00	0,00	0,00	0,00	0,00	0,00	0,00	0,00	0,00	0,00	0,00	0,00	0,00	0,00
Dedução Receita para Formação FUNDEB	0,00	0,00	341.670,78	346.979,23	275.204,05	283.269,29	341.076,60	309.699,38	231.743,87	266.911,34	234.630,48	259.863,52	2.890.948,54	3.445.565,70
RECEITA CORRENTE LÍQUIDA (III)	0,00	0,00	2.672.756,53	2.699.864,98	2.208.675,87	2.509.144,69	2.338.315,27	2.606.827,66	2.050.927,44	2.621.992,14	1.909.753,31	2.399.551,27	23.715.368,39	31.738.505,50

ISRAEL CHAVES LELIS - PREFEITO

JOÃO REINALDO GOMES ALMEIDA - DIRETOR DE CONTABILIDADE

Prefeitura Municipal de Ibipeba



ESTADO DA BAHIA
MUNICÍPIO DE IBIPEBA

RELATÓRIO RESUMIDO DA EXECUÇÃO ORÇAMENTÁRIA : 2015

DEMONSTRATIVO DAS RECEITAS E DESPESAS PREVIDENCIÁRIAS DO REGIME PRÓPRIO DE PREVIDÊNCIA DOS SERVIDORES

ORÇAMENTO DA SEGURIDADE SOCIAL

JANEIRO/2015 A OUTUBRO/2015

RREO - Anexo 4 (LRF, Art. 53, inciso II)

R\$ 1,00

RECEITAS PREVIDENCIÁRIAS	PREVISÃO INICIAL	PREVISÃO ATUALIZADA	RECEITAS REALIZADAS		
			No Bimestre		
RECEITAS CORRENTES (I)	0,00	0,00	0,00	0,00	0,00
Receita de Contribuições	0,00	0,00	0,00	0,00	0,00
Pessoal Civil	0,00	0,00	0,00	0,00	0,00
Contribuição do Servidor Ativo Civil	0,00	0,00	0,00	0,00	0,00
Contribuição do Servidor Inativo Civil	0,00	0,00	0,00	0,00	0,00
Contribuição de Pensionista Civil	0,00	0,00	0,00	0,00	0,00
Pessoal Militar	0,00	0,00	0,00	0,00	0,00
Contribuição do Militar Ativo	0,00	0,00	0,00	0,00	0,00
Contribuição do Militar Inativo	0,00	0,00	0,00	0,00	0,00
Contribuição de Pensionista Militar	0,00	0,00	0,00	0,00	0,00
Outras Contribuições Previdenciárias	0,00	0,00	0,00	0,00	0,00
Compensação Previdenciária entre RGPS e RPPS	0,00	0,00	0,00	0,00	0,00
Receita Patrimonial	0,00	0,00	0,00	0,00	0,00
Receitas Imobiliárias	0,00	0,00	0,00	0,00	0,00
Receitas de Valores Mobiliários	0,00	0,00	0,00	0,00	0,00
Outras Receitas Patrimoniais	0,00	0,00	0,00	0,00	0,00
Outras Receitas Correntes	0,00	0,00	0,00	0,00	0,00
RECEITAS DE CAPITAL (II)	0,00	0,00	0,00	0,00	0,00
Alienação de Bens	0,00	0,00	0,00	0,00	0,00
Outras Receitas de Capital	0,00	0,00	0,00	0,00	0,00
REPASSES PREVIDENCIÁRIOS RECEBIDOS PELO RPPS (III)	0,00	0,00	0,00	0,00	0,00
Contribuição Patronal do Exercício	0,00	0,00	0,00	0,00	0,00
Pessoal Civil	0,00	0,00	0,00	0,00	0,00
Contribuição Patronal Ativo Civil	0,00	0,00	0,00	0,00	0,00
Contribuição Patronal Inativo Civil	0,00	0,00	0,00	0,00	0,00
Contribuição Patronal Pensionista Civil	0,00	0,00	0,00	0,00	0,00
Pessoal Militar	0,00	0,00	0,00	0,00	0,00
Contribuição Patronal Ativo Militar	0,00	0,00	0,00	0,00	0,00
Contribuição Patronal Inativo Militar	0,00	0,00	0,00	0,00	0,00
Contribuição Patronal Pensionista Militar	0,00	0,00	0,00	0,00	0,00
Contribuição Patronal de Exercícios Anteriores	0,00	0,00	0,00	0,00	0,00
Pessoal Civil	0,00	0,00	0,00	0,00	0,00
Contribuição Patronal Ativo Civil	0,00	0,00	0,00	0,00	0,00
Contribuição Patronal Inativo Civil	0,00	0,00	0,00	0,00	0,00
Contribuição Patronal Pensionista Civil	0,00	0,00	0,00	0,00	0,00
Pessoal Militar	0,00	0,00	0,00	0,00	0,00
Contribuição Patronal Ativo Militar	0,00	0,00	0,00	0,00	0,00
Contribuição Patronal Inativo Militar	0,00	0,00	0,00	0,00	0,00
Contribuição Patronal Pensionista Militar	0,00	0,00	0,00	0,00	0,00
REPASSES PREVIDENCIÁRIOS PARA COBERTURA DE DÉFICIT (IV)	0,00	0,00	0,00	0,00	0,00
OUTROS APORTES AO RPPS (V)	0,00	0,00	0,00	0,00	0,00
TOTAL DAS RECEITAS PREVIDENCIÁRIAS (VI) = (I + II + III + IV + V)	0,00	0,00	0,00	0,00	0,00

DESPESAS PREVIDENCIÁRIAS	DOTAÇÃO INICIAL	DOTAÇÃO ATUALIZADA	DESPESAS LIQUIDADAS		
			No Bimestre		
ADMINISTRAÇÃO (VII)	0,00	0,00	0,00	0,00	0,00
Despesas Correntes	0,00	0,00	0,00	0,00	0,00
Despesa de Capital	0,00	0,00	0,00	0,00	0,00
PREVIDÊNCIA SOCIAL (VIII)	0,00	0,00	0,00	0,00	0,00
Pessoal Civil	0,00	0,00	0,00	0,00	0,00
Aposentadorias	0,00	0,00	0,00	0,00	0,00
Pensões	0,00	0,00	0,00	0,00	0,00
Outros Benefícios Previdenciários	0,00	0,00	0,00	0,00	0,00
Pessoal Militar	0,00	0,00	0,00	0,00	0,00
Reformas	0,00	0,00	0,00	0,00	0,00
Pensões	0,00	0,00	0,00	0,00	0,00
Outros Benefícios Previdenciários	0,00	0,00	0,00	0,00	0,00
Outras Despesas Previdenciárias	0,00	0,00	0,00	0,00	0,00
Compensação Previdenciária de Aposentadorias entre o RPPS e o RGPS	0,00	0,00	0,00	0,00	0,00
Compensação Previdenciária de Pensões entre o RPPS e o RGPS	0,00	0,00	0,00	0,00	0,00
TOTAL DAS DESPESAS PREVIDENCIÁRIAS (IX) = (VII + VIII)	0,00	0,00	0,00	0,00	0,00
RESULTADO PREVIDENCIÁRIO (X) = (VI + IX)	0,00	0,00	0,00	0,00	0,00

SALDO DAS DISPONIBILIDADES FINANCEIRAS E INVESTIMENTOS DO RPPS	PERÍODO DE REFERÊNCIA		
	0	0	0
Caixa	0,00	0,00	0,00
Bancos Conta Movimento	0,00	0,00	0,00
Investimentos	0,00	0,00	0,00

ISRAEL CHAVES LELIS - PREFEITO

JOÃO REINALDO GOMES ALMEIDA - DIRETOR DE CONTABILIDADE

Prefeitura Municipal de Ibipêba



ESTADO DA BAHIA
MUNICÍPIO DE IBIPEBA

RELATÓRIO RESUMIDO DA EXECUÇÃO ORÇAMENTÁRIA : 2015

DEMONSTRATIVO DAS RECEITAS E DESPESAS PREVIDENCIÁRIAS DO REGIME PRÓPRIO DE PREVIDÊNCIA DOS SERVIDORES

ORÇAMENTO DA SEGURIDADE SOCIAL

JANEIRO/2015 A OUTUBRO/2015

RREO - Anexo 4 (LRF, Art. 53, inciso II)

R\$ 1,00

RECEITAS PREVIDENCIÁRIAS	PREVISÃO INICIAL	PREVISÃO ATUALIZADA	RECEITAS REALIZADAS		
			No Bimestre		
RECEITAS CORRENTES (I)	0,00	0,00	0,00	0,00	0,00
Receita de Contribuições	0,00	0,00	0,00	0,00	0,00
Pessoal Civil	0,00	0,00	0,00	0,00	0,00
Contribuição do Servidor Ativo Civil	0,00	0,00	0,00	0,00	0,00
Contribuição do Servidor Inativo Civil	0,00	0,00	0,00	0,00	0,00
Contribuição de Pensionista Civil	0,00	0,00	0,00	0,00	0,00
Pessoal Militar	0,00	0,00	0,00	0,00	0,00
Contribuição do Militar Ativo	0,00	0,00	0,00	0,00	0,00
Contribuição do Militar Inativo	0,00	0,00	0,00	0,00	0,00
Contribuição de Pensionista Militar	0,00	0,00	0,00	0,00	0,00
Outras Contribuições Previdenciárias	0,00	0,00	0,00	0,00	0,00
Compensação Previdenciária entre RGPS e RPPS	0,00	0,00	0,00	0,00	0,00
Receita Patrimonial	0,00	0,00	0,00	0,00	0,00
Receitas Imobiliárias	0,00	0,00	0,00	0,00	0,00
Receitas de Valores Mobiliários	0,00	0,00	0,00	0,00	0,00
Outras Receitas Patrimoniais	0,00	0,00	0,00	0,00	0,00
Outras Receitas Correntes	0,00	0,00	0,00	0,00	0,00
RECEITAS DE CAPITAL (II)	0,00	0,00	0,00	0,00	0,00
Alienação de Bens	0,00	0,00	0,00	0,00	0,00
Outras Receitas de Capital	0,00	0,00	0,00	0,00	0,00
REPASSES PREVIDENCIÁRIOS RECEBIDOS PELO RPPS (III)	0,00	0,00	0,00	0,00	0,00
Contribuição Patronal do Exercício	0,00	0,00	0,00	0,00	0,00
Pessoal Civil	0,00	0,00	0,00	0,00	0,00
Contribuição Patronal Ativo Civil	0,00	0,00	0,00	0,00	0,00
Contribuição Patronal Inativo Civil	0,00	0,00	0,00	0,00	0,00
Contribuição Patronal Pensionista Civil	0,00	0,00	0,00	0,00	0,00
Pessoal Militar	0,00	0,00	0,00	0,00	0,00
Contribuição Patronal Ativo Militar	0,00	0,00	0,00	0,00	0,00
Contribuição Patronal Inativo Militar	0,00	0,00	0,00	0,00	0,00
Contribuição Patronal Pensionista Militar	0,00	0,00	0,00	0,00	0,00
Contribuição Patronal de Exercícios Anteriores	0,00	0,00	0,00	0,00	0,00
Pessoal Civil	0,00	0,00	0,00	0,00	0,00
Contribuição Patronal Ativo Civil	0,00	0,00	0,00	0,00	0,00
Contribuição Patronal Inativo Civil	0,00	0,00	0,00	0,00	0,00
Contribuição Patronal Pensionista Civil	0,00	0,00	0,00	0,00	0,00
Pessoal Militar	0,00	0,00	0,00	0,00	0,00
Contribuição Patronal Ativo Militar	0,00	0,00	0,00	0,00	0,00
Contribuição Patronal Inativo Militar	0,00	0,00	0,00	0,00	0,00
Contribuição Patronal Pensionista Militar	0,00	0,00	0,00	0,00	0,00
REPASSES PREVIDENCIÁRIOS PARA COBERTURA DE DÉFCIT (IV)	0,00	0,00	0,00	0,00	0,00
OUTROS APORTES AO RPPS (V)	0,00	0,00	0,00	0,00	0,00
TOTAL DAS RECEITAS PREVIDENCIÁRIAS (VI) = (I + II + III + IV + V)	0,00	0,00	0,00	0,00	0,00

DESPESAS PREVIDENCIÁRIAS	DOTAÇÃO INICIAL	DOTAÇÃO ATUALIZADA	DESPESAS LIQUIDADAS		
			No Bimestre		
ADMINISTRAÇÃO (VII)	0,00	0,00	0,00	0,00	0,00
Despesas Correntes	0,00	0,00	0,00	0,00	0,00
Despesa de Capital	0,00	0,00	0,00	0,00	0,00
PREVIDÊNCIA SOCIAL (VIII)	0,00	0,00	0,00	0,00	0,00
Pessoal Civil	0,00	0,00	0,00	0,00	0,00
Aposentadorias	0,00	0,00	0,00	0,00	0,00
Pensões	0,00	0,00	0,00	0,00	0,00
Outros Benefícios Previdenciários	0,00	0,00	0,00	0,00	0,00
Pessoal Militar	0,00	0,00	0,00	0,00	0,00
Reformas	0,00	0,00	0,00	0,00	0,00
Pensões	0,00	0,00	0,00	0,00	0,00
Outros Benefícios Previdenciários	0,00	0,00	0,00	0,00	0,00
Outras Despesas Previdenciárias	0,00	0,00	0,00	0,00	0,00
Compensação Previdenciária de Aposentadorias entre o RPPS e o RGPS	0,00	0,00	0,00	0,00	0,00
Compensação Previdenciária de Pensões entre o RPPS e o RGPS	0,00	0,00	0,00	0,00	0,00
TOTAL DAS DESPESAS PREVIDENCIÁRIAS (IX) = (VII + VIII)	0,00	0,00	0,00	0,00	0,00
RESULTADO PREVIDENCIÁRIO (X) = (VI + IX)	0,00	0,00	0,00	0,00	0,00

SALDO DAS DISPONIBILIDADES FINANCEIRAS E INVESTIMENTOS DO RPPS	PERÍODO DE REFERENCIA		
	0	0	0
Caixa	0,00	0,00	0,00
Bancos Conta Movimento	0,00	0,00	0,00
Investimentos	0,00	0,00	0,00

ISRAEL CHAVES LELIS - PREFEITO

JOÃO REINALDO GOMES ALMEIDA - DIRETOR DE CONTABILIDADE

Prefeitura Municipal de Ibipeba



ESTADO DA BAHIA
MUNICÍPIO DE IBIPEBA

RELATÓRIO RESUMIDO DA EXECUÇÃO ORÇAMENTÁRIA : 2015

ORÇAMENTOS FISCAL E DA SEGURIDADE SOCIAL

DEMONSTRATIVO DO RESULTADO NOMINAL

JANEIRO/2015 A OUTUBRO/2015

RREO - Anexo 5 (LRF, art 53, inciso III)

R\$ 1,00

DÍVIDA FISCAL LÍQUIDA	SALDO		
	Em 31/dez/2014 (a)	Em 31/ago/2015 (b)	Em 31/out/2015 (c)
DÍVIDA CONSOLIDADA (I)	0,00	0,00	0,00
DEDUÇÕES (II)	1.393.690,89	2.276.771,06	2.195.942,34
Disponibilidade de Caixa Bruta	1.393.690,89	2.276.771,06	2.195.942,34
Demais Haveres Financeiros	0,00	0,00	0,00
(-) Restos a Pagar Processados (Exceto Precatórios)	0,00	0,00	0,00
DÍVIDA CONSOLIDADA LÍQUIDA (III) = (I - II)	(1.393.690,89)	(2.276.771,06)	(2.195.942,34)
RECEITAS DE PRIVATIZAÇÕES (IV)	0,00	0,00	0,00
PASSIVOS RECONHECIDOS (V)	0,00	0,00	0,00
DÍVIDA FISCAL LIQUIDADADA (VI) = (III + VI - V)	(1.393.690,89)	(2.276.771,06)	(2.195.942,34)

RESULTADO NOMINAL	PERÍODO DE REFERENCIA	
	No Bimestre (c-b)	Até o Bimestre (c-a)
VALOR	80.828,72	(883.080,17)

DISCRIMINAÇÃO DA META FISCAL	VALOR CORRENTE
META DE RESULTADO NOMINAL FIXADA NO ANEXO DE METAS FISCAIS DA LDO PARA O EXERCÍCIO DE REFERÊNCIA	0,00

DÍVIDA FISCAL LÍQUIDA PREVIDENCIÁRIA	SALDO		
	Em 31/dez/2014 (a)	Em 31/ago/2015 (b)	Em 31/out/2015 (c)
DÍVIDA CONSOLIDADA PREVIDENCIÁRIA (VII)	0,00	0,00	0,00
DEDUÇÕES (VIII)	0,00	0,00	0,00
Ativo Disponível	0,00	0,00	0,00
Investimentos	0,00	0,00	0,00
Haveres Financeiros	0,00	0,00	0,00
(-) Restos a Pagar Processados	0,00	0,00	0,00
DÍVIDA CONSOLIDADA LÍQUIDA PREVIDENCIÁRIA (IX) = (VII - VIII)	0,00	0,00	0,00
PASSIVOS RECONHECIDOS (X)	0,00	0,00	0,00
DÍVIDA FISCAL LIQUIDADADA PREVIDENCIÁRIA (XI) = (IX - X)	0,00	0,00	0,00

ISRAEL CHAVES LELIS - PREFEITO

JOÃO REINALDO GOMES ALMEIDA - DIRETOR DE CONTABILIDADE

Prefeitura Municipal de Ibipêba



ESTADO DA BAHIA
MUNICÍPIO DE IBIPEBA

ORÇAMENTOS FISCAL E DA SEGURIDADE SOCIAL

RREO - ANEXO 6 (LRF, art 53, inciso III)

RELATÓRIO RESUMIDO DA EXECUÇÃO ORÇAMENTÁRIA : 2015

DEMONSTRATIVO DO RESULTADO PRIMÁRIO - ESTADOS, DISTRITO FEDERAL E MUNICÍPIOS
JANEIRO/2015 A OUTUBRO/2015

R\$ 1,00

	PREVISÃO ATUALIZADA	RECEITAS REALIZADAS		
		No Bimestre	Até o Bimestre / 2015	Até o Bimestre / 2014
RECEITAS PRIMÁRIAS				
RECEITAS PRIMÁRIAS CORRENTES (I)	34.969.477,16	4.784.605,18	26.488.395,25	0,00
Receita Tributária	1.119.525,55	136.468,21	769.393,24	0,00
IPTU	112.656,96	1.058,96	3.271,16	0,00
ISS	363.788,11	70.148,00	320.502,63	0,00
ITBI	14.082,12	1.954,08	8.396,98	0,00
IRRF	492.874,20	61.477,81	185.316,28	0,00
Outras Receitas Tributárias	136.127,16	1.829,36	251.905,99	0,00
Receita de Contribuição	170.158,95	78.743,77	224.579,80	0,00
Receita Previdenciária	0,00	0,00	0,00	0,00
Outras Contribuições	170.158,95	78.743,77	224.579,80	0,00
Receita Patrimonial Líquida	41.602,65	0,00	0,00	0,00
Receita Patrimonial	142.196,69	19.193,36	117.921,68	0,00
(-) Aplicações Financeiras	100.594,04	19.193,36	117.921,68	0,00
Transferências Correntes	33.334.043,30	4.558.657,67	25.446.579,34	0,00
FPM	14.200.000,00	1.949.414,67	12.108.797,29	0,00
ICMS	2.849.500,00	494.986,80	2.371.180,33	0,00
Convênios	3.634.082,12	0,00	0,00	0,00
Outras Transferências Correntes	12.650.461,18	2.114.256,20	10.966.601,72	0,00
Demais Receitas Correntes	304.143,71	10.735,53	47.842,87	0,00
Dívida Ativa	115.300,00	2.212,21	14.837,19	0,00
Diversas Receitas correntes	188.843,71	8.523,32	33.005,68	0,00
RECEITAS DE CAPITAL (II)	2.133.765,50	90.389,32	1.125.195,77	0,00
Operações de Crédito (III)	210.000,00	0,00	0,00	0,00
Amortização de Empréstimos (IV)	0,00	0,00	0,00	0,00
Alienação de Bens (V)	238.765,50	0,00	0,00	0,00
Transferências de Capital	1.570.000,00	90.389,32	1.125.195,77	0,00
Convênios	1.150.000,00	90.389,32	849.939,86	0,00
Outras Transferências de Capital	420.000,00	0,00	275.255,91	0,00
Outras Receitas de Capital	115.000,00	0,00	0,00	0,00
RECEITAS PRIMÁRIAS DE CAPITAL (VI)=(II - III - IV - V)	1.685.000,00	90.389,32	1.125.195,77	0,00
RECEITA PRIMÁRIA TOTAL (VII) = (I + VI)	36.654.477,16	4.874.994,50	27.613.591,02	0,00

Prefeitura Municipal de Ibipeba

ESTADO DA BAHIA
MUNICÍPIO DE IBIPEBA

ORÇAMENTOS FISCAL E DA SEGURIDADE SOCIAL

RREO - ANEXO 6 (LRF, art 53, inciso III)

RELATÓRIO RESUMIDO DA EXECUÇÃO ORÇAMENTÁRIA : 2015

DEMONSTRATIVO DO RESULTADO PRIMÁRIO - ESTADOS, DISTRITO FEDERAL E MUNICÍPIOS
JANEIRO/2015 A OUTUBRO/2015

R\$ 1,00

DESPESAS PRIMÁRIAS	DOTAÇÃO ATUALIZADA	DESPESAS EMPENHADAS		DESPESAS LIQUIDADAS		INSCRITAS EM RESTOS A PAGAR	
		Até oBimestre/ 2015	Até oBimestre/ 2014	Até oBimestre/ 2015	Até oBimestre/ 2014	Até oBimestre/ 2015	Até oBimestre/ 2014
DESPESAS CORRENTES (VIII)	30.660.369,82	24.290.039,36	0,00	21.463.247,78	0,00	0,00	1.310.262,48
Pessoal e Encargos Sociais	12.296.865,00	10.809.429,11	0,00	9.685.252,45	0,00	0,00	12.028,55
Juros e Encargos da Dívida (IX)	45.050,00	23.017,54	0,00	23.017,54	0,00	0,00	0,00
Outras Despesas Correntes	18.318.454,82	13.457.592,71	0,00	11.754.977,79	0,00	0,00	1.298.233,93
DESPESAS PRIMÁRIAS CORRENTES (X) = (VIII - IX)	30.615.319,82	24.267.021,82	0,00	21.440.230,24	0,00	0,00	1.310.262,48
DESPESAS DE CAPITAL (XI)	3.062.901,18	1.415.251,07	0,00	1.310.568,34	0,00	0,00	119.300,00
Investimentos	2.504.951,18	952.887,94	0,00	893.775,69	0,00	0,00	119.300,00
Inversões Financeiras	0,00	0,00	0,00	0,00	0,00	0,00	0,00
Concessão de Empréstimos (XII)	0,00	0,00	0,00	0,00	0,00	0,00	0,00
Aquisição de Título de Capital já Integralizado (XIII)	0,00	0,00	0,00	0,00	0,00	0,00	0,00
Demais Inversões Financeiras	0,00	0,00	0,00	0,00	0,00	0,00	0,00
Amortização da Dívida (XIV)	557.950,00	462.363,13	0,00	416.792,65	0,00	0,00	0,00
DESPESAS PRIMÁRIAS DE CAPITAL (XV) = (XI - XII - XIII - XIV)	2.504.951,18	952.887,94	0,00	893.775,69	0,00	0,00	119.300,00
RESERVA DE CONTINGÊNCIA (XVI)	148.000,00	0,00	0,00	0,00	0,00	0,00	0,00
RESERVA DO RPPS (XVII)	0,00	0,00	0,00	0,00	0,00	0,00	0,00
DESPESA PRIMÁRIA TOTAL (XVIII) = (X + XV + XVI + XVII)	33.269.271,00	25.219.909,76	0,00	22.334.005,93	0,00	0,00	1.429.562,48
RESULTADO PRIMÁRIO (VII - XVIII)	(33.269.271,00)	11.434.567,40	4.874.994,50	5.279.585,09	0,00	0,00	(1.429.562,48)
SALDO DE EXERCÍCIOS ANTERIORES		0,00	0,00	0,00	0,00	0,00	0,00

DISCRIMINAÇÃO DA META FISCAL

VALOR CORRENTE

META DE RESULTADO PRIMÁRIO FIXADO NO ANEXO DE METAS FISCAIS DA LDO P/ O EXERCÍCIO DE REFERÊNCIA

0,00

ISRAEL CHAVES LELIS - PREFEITO

JOÃO REINALDO GOMES ALMEIDA - DIRETOR DE CONTABILIDADE

Prefeitura Municipal de Ibipeba



ESTADO DA BAHIA
MUNICÍPIO DE IBIPEBA

ORÇAMENTOS FISCAL E DA SEGURIDADE SOCIAL

RREO - ANEXO 7 (LRF, art. 53, inciso V)

RELATÓRIO RESUMIDO DA EXECUÇÃO ORÇAMENTÁRIA : 2015

DEMONSTRATIVO DOS RESTOS A PAGAR POR PODER E ÓRGÃO
JANEIRO/2015 A OUTUBRO/2015

R\$ 1,00

PODER / ORGÃO	RESTOS A PAGAR PROCESSADOS E NÃO PROCESSADOS LIQUIDADOS EM EXERCÍCIOS ANTERIORES					RESTOS A PAGAR NÃO PROCESSADOS					Saldo Total (a+b)	
	Inscritos		Cancelados	Pagos	Saldo (a)	Inscritos		Liquidados	Pagos	Cancelados		Saldo (b)
	Em Exercícios Anteriores	Em 31 de dezembro de 2014				Em Exercícios Anteriores	Em 31 de dezembro de 2014					
RESTOS A PAGAR (EXCETO INTRA-ORÇAMENTÁRIOS) (I)	0,00	1.165.608,06	0,00	1.150.075,64	15.532,42	0,00	1.429.562,48	1.238.175,14	1.238.175,14	0,00	191.387,34	206.919,76
1 - PODER LEGISLATIVO	0,00	0,00	0,00	0,00	0,00	0,00	0,00	0,00	0,00	0,00	0,00	0,00
1.001 - CÂMARA MUNICIPAL	0,00	0,00	0,00	0,00	0,00	0,00	0,00	0,00	0,00	0,00	0,00	0,00
2 - PODER EXECUTIVO	0,00	1.165.608,06	0,00	1.150.075,64	15.532,42	0,00	1.429.562,48	1.238.175,14	1.238.175,14	0,00	191.387,34	206.919,76
2.001 - EXECUTIVO MUNICIPAL	0,00	1.165.608,06	0,00	1.150.075,64	15.532,42	0,00	1.429.562,48	1.238.175,14	1.238.175,14	0,00	191.387,34	206.919,76
RESTOS A PAGAR (INTRA-ORÇAMENTÁRIOS) (II)	0,00	0,00	0,00	0,00	0,00	0,00	0,00	0,00	0,00	0,00	0,00	0,00
TOTAL	0,00	1.165.608,06	0,00	1.150.075,64	15.532,42	0,00	1.429.562,48	1.238.175,14	1.238.175,14	0,00	191.387,34	206.919,76

ISRAEL CHAVES LELIS - PREFEITO

JOÃO REINALDO GOMES ALMEIDA - DIRETOR DE CONTABILIDADE

Prefeitura Municipal de Ibipeba



ESTADO DA BAHIA
MUNICIPIO DE IBIPEBA

RELATÓRIO RESUMIDO DA EXECUÇÃO ORÇAMENTÁRIA : 2015

Demonstrativo das Receitas e Despesas com Manutenção e Desenvolvimento do Ensino - MDE

ORÇAMENTOS FISCAL E DA SEGURIDADE SOCIAL

JANEIRO/2015 A OUTUBRO/2015

RREO - ANEXO 8 (LDB, art. 72)

R\$1,00

RECEITAS DO ENSINO

RECEITA RESULTANTE DE IMPOSTOS (caput do art. 212 da Constituição)	PREVISÃO INICIAL	PREVISÃO ATUALIZADA (a)	RECEITAS REALIZADAS	
			Até o Bimestre (b)	% (c)=(b/a)x100
1- RECEITAS DE IMPOSTOS				
1.1- Receita Resultante do Imposto sobre a Propriedade Predial e Territorial Urbana - IPTU	983.401,39	983.401,39	517.487,25	52,62
1.1.1- Imposto sobre a Propriedade Predial e Territorial Urbana - IPTU	112.656,96	112.656,96	3.271,16	2,90
1.1.2- Multas, Juros de Mora e Outros Encargos do IPTU	112.656,96	112.656,96	3.271,16	2,90
1.1.3- Dívida Ativa do IPTU	0,00	0,00	0,00	0,00
1.1.4- Multas, Juros de Mora, Atualização Monetária e Outros Encargos da Dívida Ativa do IPTU	0,00	0,00	0,00	0,00
1.1.5- (-) Deduções da Receita do IPTU	0,00	0,00	0,00	0,00
1.2- Receita Resultante do Imposto sobre Transmissão de Inter Vivos - ITBI	14.082,12	14.082,12	8.396,98	59,63
1.2.1- Imposto sobre Transmissão de Inter Vivos - ITBI	14.082,12	14.082,12	8.396,98	59,63
1.2.2- Multas, Juros de Mora e Outros Encargos do ITBI	0,00	0,00	0,00	0,00
1.2.3- Dívida Ativa do ITBI	0,00	0,00	0,00	0,00
1.2.4- Multas, Juros de Mora, Atualização Monetária e Outros Encargos da Dívida Ativa do ITBI	0,00	0,00	0,00	0,00
1.2.5- (-) Deduções da Receita do ITBI	0,00	0,00	0,00	0,00
1.3- Receita Resultante do Imposto sobre Serviços de Qualquer Natureza - ISS	363.788,11	363.788,11	320.502,83	88,10
1.3.1- Imposto sobre Serviços de Qualquer Natureza - ISS	363.788,11	363.788,11	320.502,83	88,10
1.3.2- Multas, Juros de Mora e Outros Encargos do ISS	0,00	0,00	0,00	0,00
1.3.3- Dívida Ativa do ISS	0,00	0,00	0,00	0,00
1.3.4- Multas, Juros de Mora, Atualização Monetária e Outros Encargos da Dívida Ativa do ISS	0,00	0,00	0,00	0,00
1.3.5- (-) Deduções da Receita do ISS	0,00	0,00	0,00	0,00
1.4- Receita Resultante do Imposto de Renda Retido na Fonte - IRRF	492.874,20	492.874,20	185.316,28	37,60
1.4.1- Imposto de Renda Retido na Fonte - IRRF	492.874,20	492.874,20	185.316,28	37,60
1.4.2- Multas, Juros de Mora e Outros Encargos do IRRF	0,00	0,00	0,00	0,00
1.4.3- Dívida Ativa do IRRF	0,00	0,00	0,00	0,00
1.4.4- Multas, Juros de Mora, Atualização Monetária e Outros Encargos da Dívida Ativa do IRRF	0,00	0,00	0,00	0,00
1.4.5- (-) Deduções da Receita do IRRF	0,00	0,00	0,00	0,00
1.5- Receita Resultante do Imposto Territorial Rural - ITR	0,00	0,00	0,00	0,00
1.5.1- Imposto de Renda Retido na Fonte - ITR	0,00	0,00	0,00	0,00
1.5.2- Multas, Juros de Mora e Outros Encargos do ITR	0,00	0,00	0,00	0,00
1.5.3- Dívida Ativa do ITR	0,00	0,00	0,00	0,00
1.5.4- Multas, Juros de Mora, Atualização Monetária e Outros Encargos da Dívida Ativa do ITR	0,00	0,00	0,00	0,00
1.5.5- (-) Deduções da Receita do ITR	0,00	0,00	0,00	0,00
2- RECEITAS DE TRANSFERÊNCIAS CONSTITUCIONAIS E LEGAIS				
2.1- Cota-Parte FPM	17.185.518,16	17.185.518,16	14.641.403,14	85,20
2.1.1- Parcela referente à CF, art. 159, I, alínea b	14.200.000,00	14.200.000,00	12.108.797,29	85,27
2.1.2- Parcela referente à CF, art. 159, I, alínea d	0,00	0,00	0,00	0,00
2.2- Cota-Parte ICMS	2.849.500,00	2.849.500,00	2.371.180,33	83,21
2.3- ICMS-Desoneração - L. C. nº 87/1996	0,00	0,00	0,00	0,00
2.4- Cota-Parte IPI-Exportação	42.246,36	42.246,36	28.528,71	67,53
2.5- Cota-Parte ITR	21.014,18	21.014,18	3.297,10	15,69
2.6- Cota-Parte IPVA	72.757,62	72.757,62	129.599,71	178,13
2.7- Cota-Parte IOF-Ouro	0,00	0,00	0,00	0,00
3- TOTAL DA RECEITA BRUTA DE IMPOSTOS (1 + 2)	18.168.919,55	18.168.919,55	15.158.890,39	83,43

RECEITAS ADICIONAIS PARA FINANCIAMENTO DO ENSINO	PREVISÃO INICIAL	PREVISÃO ATUALIZADA (a)	RECEITAS REALIZADAS	
			Até o Bimestre (b)	% (c)=(b/a)x100
4- RECEITA DA APLICAÇÃO FINANCEIRA DE OUTROS RECURSOS DE IMPOSTOS VINCULADOS AO ENSINO	0,00	0,00	0,00	0,00
5- RECEITA DE TRANSFERÊNCIAS DO FNDE	1.161.980,15	1.161.980,15	689.549,38	59,34
5.1- Transferências do Salário-Educação	310.000,00	310.000,00	320.257,91	103,31
5.2- Transferências Diretas - PDDE	35.205,30	35.205,30	5.670,00	16,11
5.3- Transferências Diretas - PNAE	0,00	0,00	0,00	0,00
5.4- Transferências Diretas - PNATE	0,00	0,00	0,00	0,00
5.5- Outras Transferências do FNDE	816.774,85	816.774,85	363.621,47	44,52
5.6- Aplicação Financeira dos Recursos do FNDE	0,00	0,00	0,00	0,00
6- RECEITA DE TRANSFERÊNCIAS DE CONVÊNIOS	0,00	0,00	0,00	0,00
6.1- Transferências de Convênios	0,00	0,00	0,00	0,00
6.2- Aplicação Financeira dos Recursos de Convênios	0,00	0,00	0,00	0,00
7- RECEITA DE OPERAÇÕES DE CRÉDITO	0,00	0,00	0,00	0,00
8- OUTRAS RECEITAS PARA FINANCIAMENTO DO ENSINO	0,00	0,00	0,00	0,00
9- TOTAL DAS RECEITAS ADICIONAIS PARA FINANCIAMENTO DO ENSINO (4 + 5 + 6 + 7 + 8)	0,00	0,00	0,00	0,00

FUNDEB

RECEITAS DO FUNDEB	PREVISÃO INICIAL	PREVISÃO ATUALIZADA (a)	RECEITAS REALIZADAS	
			Até o Bimestre (b)	% (c)=(b/a)x100
10- RECEITAS DESTINADAS AO FUNDEB	3.428.754,35	3.428.754,35	2.889.366,52	84,27
10.1- Cota-Parte FPM Destinada ao FUNDEB - (20% DE 2.1.1)	2.840.000,00	2.840.000,00	2.200.533,99	77,48
10.2- Cota-Parte ICMS Destinada ao FUNDEB - (20% DE 2.2)	570.000,00	570.000,00	665.367,59	116,73
10.3- ICMS-Desoneração Destinada ao FUNDEB - (20% DE 2.3)	0,00	0,00	0,00	0,00
10.4- Cota-Parte IPI-Exportação Destinada ao FUNDEB - (20% DE 2.4)	0,00	0,00	0,00	0,00
10.5- Cota-Parte ITR ou ITR Arrecadados Destinados ao FUNDEB - (20% de (5 + 2.5))	4.202,83	4.202,83	659,36	15,69
10.6- Cota-Parte IPVA Destinada ao FUNDEB - (20% DE 2.6)	14.551,52	14.551,52	22.805,58	156,72
11- RECEITAS RECEBIDAS DO FUNDEB	8.308.450,80	8.308.450,80	6.912.380,77	83,20
11.1- Transferências de Recursos do FUNDEB	7.369.642,80	7.369.642,80	4.790.181,11	65,00
11.2- Complementação da União ao FUNDEB	938.808,00	938.808,00	2.122.199,66	226,05
11.3- Receita de Aplicação Financeira dos Recursos do FUNDEB	0,00	0,00	0,00	0,00
12- RESULTADO LÍQUIDO DAS TRANSFERÊNCIAS DO FUNDEB (11.1 - 10)	3.940.888,45	3.940.888,45	1.900.814,59	48,23

[SE RESULTADO LÍQUIDO DA TRANSFERÊNCIA (12) > 0] = ACRÉSCIMO RESULTANTE DAS TRANSFERÊNCIAS DO FUNDEB

[SE RESULTADO LÍQUIDO DA TRANSFERÊNCIA (12) < 0] = DECRÉSCIMO RESULTANTE DAS TRANSFERÊNCIAS DO FUNDEB

Prefeitura Municipal de Ibipeba



ESTADO DA BAHIA
MUNICÍPIO DE IBIPEBA

RELATÓRIO RESUMIDO DA EXECUÇÃO ORÇAMENTÁRIA : 2015

Demonstrativo das Receitas e Despesas com Manutenção e Desenvolvimento do Ensino - MDE

ORÇAMENTOS FISCAL E DA SEGURIDADE SOCIAL

JANEIRO/2015 A OUTUBRO/2015

RREO - ANEXO 8 (LDB, art. 72)

R\$1,00

DESPESAS DO FUNDEB	DOTAÇÃO INICIAL	DOTAÇÃO ATUALIZADA (d)	DESPESAS EMPENHADAS		DESPESAS LIQUIDADAS		INSCRITAS RESTOS A PAGAR NÃO PROCESSADOS (i)	
			Até o Bimestre (e)	% (f) (e/d)x100	Até o Bimestre (g)	% (h) (g/d)x100		
13- PAGAMENTO DOS PROFISSIONAIS DO MAGISTÉRIO	5.329.050,00	5.329.050,00	4.220.000,00	79,19	3.892.791,85	73,05	0,00	
13.1- Com Educação Infantil	45.050,00	45.050,00	0,00	0,00	0,00	0,00	0,00	
13.2- Com Ensino Fundamental	5.284.000,00	5.284.000,00	4.220.000,00	79,86	3.892.791,85	73,67	0,00	
14- OUTRAS DESPESAS	3.440.050,00	3.872.400,00	2.743.754,15	70,85	2.676.186,68	69,11	0,00	
14.1- Com Educação Infantil	48.650,00	37.650,00	0,00	0,00	0,00	0,00	0,00	
14.2- Com Ensino Fundamental	3.391.400,00	3.834.750,00	2.743.754,15	71,55	2.676.186,68	69,79	0,00	
15- TOTAL DAS DESPESAS DO FUNDEB (13 + 14)	8.769.100,00	9.201.450,00	6.963.754,15	75,68	6.568.978,53	71,39	0,00	
DEDUÇÕES PARA FINS DE LIMITE DO FUNDEB							VALOR	
16- RESTOS A PAGAR INSCRITOS NO EXERCÍCIO SEM DISPONIBILIDADE FINANCEIRA DE RECURSOS DO FUNDEB								0,00
16.1 - FUNDEB 60%								0,00
16.2 - FUNDEB 40%								0,00
17- DESPESAS CUSTEADAS COM O SUPERÁVIT FINANCEIRO, DO EXERCÍCIO ANTERIOR, DO FUNDEB								0,00
17.1 - FUNDEB 60%								0,00
17.2 - FUNDEB 40%								0,00
18- TOTAL DA DEDUÇÕES CONSIDERADAS PARA FINS DE LIMITE DO FUNDEB (16+17)								0,00

INDICADORES DO FUNDEB		VALOR
19 - TOTAL DAS DESPESAS DO FUNDEB PARA FINS DE LIMITE (15 - 18)		6.568.978,53
19.1 - Mínimo de 60% do FUNDEB na Remuneração do Magistério 1 (13 - (16.1 + 17.1)) / ((11) x 100) %		56,32
19.2 - Máximo de 40% em Despesa com MDE, que não Remuneração do Magistério (14 - (16.2 + 17.2)) / ((11) x 100) %		38,72
19.3 - Máximo de 5% não Aplicado no Exercício (100 - (19.1 + 19.2)) %		4,97

CONTROLE DA UTILIZAÇÃO DE RECURSOS NO EXERCÍCIO SUBSEQUENTE		VALOR
20- RECURSOS RECEBIDOS DO FUNDEB EM 2014 QUE NÃO FORAM UTILIZADOS		0,00
21- DESPESAS CUSTEADAS COM O SALDO DO ITEM 20 ATÉ O 1º TRIMESTRE DE 2015		0,00

MANUTENÇÃO E DESENVOLVIMENTO DO ENSINO - DESPESAS CUSTEADAS COM A RECEITA RESULTANTE DE IMPOSTOS E RECURSOS DO FUNDEB

RECEITAS COM AÇÕES TÍPICAS DE MDE	PREVISÃO INICIAL	PREVISÃO ATUALIZADA (a)	RECEITAS REALIZADAS		
			No Bimestre	Até o Bimestre (b)	% (c)=(b/a)x100
22- IMPOSTOS E TRANSFERÊNCIAS DESTINADAS À MDE (25% DE 3)²	0,00	0,00	0,00	0,00	0,00

DESPESAS COM AÇÕES TÍPICAS DE MDE	DOTAÇÃO INICIAL	DOTAÇÃO ATUALIZADA (d)	DESPESAS EMPENHADAS		DESPESAS LIQUIDADAS		INSCRITAS RESTOS A PAGAR NÃO PROCESSADOS (i)
			Até o Bimestre (e)	% (f) (e/d)x100	Até o Bimestre (g)	% (h) (g/d)x100	
23- EDUCAÇÃO INFANTIL	273.460,60	273.460,60	0,00	0,00	7.497,86	2,74	0,00
23.1 - Creche	0,00	0,00	0,00	0,00	0,00	0,00	0,00
23.1.1- Despesas Custeadas com Recursos do FUNDEB	0,00	0,00	0,00	0,00	0,00	0,00	0,00
23.1.2- Despesas Custeadas com Outros Recursos de Impostos	0,00	0,00	0,00	0,00	0,00	0,00	0,00
23.2 - Pré-escola	273.460,60	273.460,60	0,00	0,00	7.497,86	2,74	0,00
23.2.1- Despesas Custeadas com Recursos do FUNDEB	93.700,00	82.700,00	0,00	0,00	0,00	0,00	0,00
23.2.2- Despesas Custeadas com Outros Recursos de Impostos	179.760,60	190.760,60	0,00	0,00	7.497,86	3,93	0,00
24- ENSINO FUNDAMENTAL	11.677.200,00	12.159.245,30	9.439.529,08	77,63	8.544.802,51	70,27	0,00
24.1- Despesas Custeadas com Recursos do FUNDEB	8.675.400,00	9.118.750,00	6.963.754,15	76,37	6.568.978,53	72,04	0,00
24.2- Despesas Custeadas com Outros Recursos de Impostos	3.001.800,00	3.040.495,30	2.475.774,93	81,43	1.975.823,98	64,98	0,00
25- ENSINO MÉDIO	48.450,00	35.700,00	0,00	0,00	0,00	0,00	0,00
26- ENSINO SUPERIOR	0,00	0,00	0,00	0,00	0,00	0,00	0,00
27- ENSINO PROFISSIONAL NÃO INTEGRADO AO ENSINO REGULAR	0,00	0,00	0,00	0,00	0,00	0,00	0,00
28- OUTRAS	12.750,00	7.750,00	0,00	0,00	0,00	0,00	0,00
29- TOTAL DAS DESPESAS COM AÇÕES TÍPICAS DE MDE (23 + 24 + 25 + 26 + 27 + 28)	12.011.860,60	12.476.155,90	9.439.529,08	75,68	8.552.300,37	68,55	0,00

DEDUÇÕES CONSIDERADAS PARA FINS DE LIMITE CONSTITUCIONAL		VALOR
30- RESULTADO LÍQUIDO DAS TRANSFERÊNCIAS DO FUNDEB = (12)		1.900.814,59
31- DESPESAS CUSTEADAS COM A COMPLEMENTAÇÃO DO FUNDEB NO EXERCÍCIO		0,00
32- RECEITA DE APLICAÇÃO FINANCEIRA DOS RECURSOS DO FUNDEB ATÉ O BIMESTRE = (50 h)		0,00
33- DESPESAS CUSTEADAS COMO SUPERÁVIT FINANCEIRO, DO EXERCÍCIO ANTERIOR, DO FUNDEB		0,00
34- DESPESAS CUSTEADAS COMO SUPERÁVIT FINANCEIRO, DO EXERCÍCIO ANTERIOR, DE OUTROS RECURSOS DE IMPOSTOS		0,00
35- RESTOS A PAGAR INSCRITOS NO EXERCÍCIO SEM DISPONIBILIDADE FINANCEIRA DE RECURSOS DE IMPOSTOS VINCULADOS AO ENSINO		0,00
36- CANCELAMENTO, NO EXERCÍCIO DE RESTOS A PAGAR INSCRITOS COM DISPONIBILIDADE FINANCEIRA DE RECURSO DE IMPOSTOS VINCULADOS AO ENSINO = (46 g)		0,00
37- TOTAL DAS DEDUÇÕES CONSIDERADAS PARA FINS DE LIMITE CONSTITUCIONAL (30 + 31 + 32 + 33 + 34 + 35 + 36)		1.900.814,59
38-TOTAL DAS DESPESAS CONSIDERADAS PARA FINS DE LIMITE ((23+24)-(37))		6.651.485,78
39- MÍNIMO DE 25% DAS RECEITAS RESULTANTES DE IMPOSTOS EM MDE 5 ((38) / (3) x 100) %		43,88

Prefeitura Municipal de Ibipeba



ESTADO DA BAHIA
MUNICIPIO DE IBIPEBA

RELATÓRIO RESUMIDO DA EXECUÇÃO ORÇAMENTÁRIA : 2015

Demonstrativo das Receitas e Despesas com Manutenção e Desenvolvimento do Ensino - MDE

ORÇAMENTOS FISCAL E DA SEGURIDADE SOCIAL

JANEIRO/2015 A OUTUBRO/2015

RREO - ANEXO 8 (LDB, art. 72)

R\$1,00

OUTRAS INFORMAÇÕES PARA CONTROLE

OUTRAS DESPESAS CUSTEADAS COM RECEITAS ADICIONAIS PARA FINANCIAMENTO DO ENSINO	DOTAÇÃO INICIAL	DOTAÇÃO ATUALIZADA (d)	DESPESAS EMPENHADAS		DESPESAS LIQUIDADAS		INSCRITAS RESTOS A PAGAR NÃO PROCESSADOS (i)
			Até o Bimestre (e)	% (f) (e/d)x100	Até o Bimestre (g)	% (h) (g/d)x100	
40-DESPESAS CUSTEADAS COM A APLICAÇÃO FINANCEIRA DE OUTROS RECURSOS DE IMPOSTOS VINCULADOS AO ENSINO	0,00	0,00	0,00	0,00	0,00	0,00	0,00
41- DESPESAS CUSTEADAS COM A CONTRIBUIÇÃO SOCIAL DO SALÁRIO-EDUCAÇÃO	0,00	0,00	0,00	0,00	0,00	0,00	0,00
42- DESPESAS CUSTEADAS COM OPERAÇÕES DE CRÉDITO	0,00	0,00	0,00	0,00	0,00	0,00	0,00
43- DESPESAS CUSTEADAS COM OUTRAS RECEITAS PARA FINANCIAMENTO DO ENSINO	0,00	0,00	0,00	0,00	0,00	0,00	0,00
44- TOTAL DAS OUTRAS DESPESAS CUSTEADAS COM RECEITAS ADICIONAIS PARA FINANCIAMENTO DO ENSINO (40 + 41 + 42 + 43)	0,00	0,00	0,00	0,00	0,00	0,00	0,00
45- TOTAL GERAL DAS DESPESAS COM MDE (29 + 44)	0,00	0,00	0,00	0,00	0,00	0,00	0,00

RESTOS A PAGAR INSCRITOS COM DISPONIBILIDADE FINANCEIRA DE RECURSOS DE IMPOSTOS VINCULADOS AO ENSINO	SALDO ATÉ O BIMESTRE	CANCELADO EM 2015(g)
46- RESTOS A PAGAR DE DESPESAS COM O MDE	0,00	0,00
46.1 - Executadas com Recursos de Impostos Vinculados ao Ensino	0,00	0,00
46.2 - Executadas com Recursos do FUNDEB	0,00	0,00

FLUXO FINANCEIRO DOS RECURSOS DO FUNDEB	VALOR
47- SALDO FINANCEIRO EM 31 DE DEZEMBRO DE 2014	0,00
48- (+) INGRESSO DE RECURSO ATÉ O BIMESTRE	0,00
49- (-) PAGAMENTOS EFETUADOS ATÉ O BIMESTRE	0,00
49.1 Orçamento do Exercício	0,00
49.2 Restos a Pagar	0,00
50- (+) RECEITA DE APLICAÇÃO FINANCEIRA DOS RECURSOS ATÉ O BIMESTRE	0,00
51- (=) SALDO FINANCEIRO NO EXERCÍCIO ATUAL	0,00

ISRAEL CHAVES LELIS - PREFEITO

JOÃO REINALDO GOMES ALMEIDA - DIRETOR DE CONTABILIDADE

Prefeitura Municipal de Ibipeba

ESTADO DA BAHIA
MUNICÍPIO DE IBIPEBA

RELATÓRIO RESUMIDO DA EXECUÇÃO ORÇAMENTÁRIA : 2015

DEMONSTRATIVO DAS RECEITAS E DESPESAS COM AÇÕES E SERVIÇOS PÚBLICOS DE SAÚDE

ORÇAMENTOS FISCAL E DA SEGURIDADE SOCIAL

JANEIRO/2015 A OUTUBRO/2015

RREO - ANEXO 12 (LC 141/2012, art. 35)

R\$ 1,00

RECEITAS PARA APURAÇÃO DA APLICAÇÃO EM AÇÕES E SERVIÇOS PÚBLICOS DE SAÚDE	PREVISÃO INICIAL	PREVISÃO ATUALIZADA (a)	RECEITAS REALIZADAS	
			Até o Bimestre (b)	% (b/a) x 100
RECEITA DE IMPOSTOS LÍQUIDA (I)	1.165.021,92	1.165.021,92	532.324,44	201,10
Imposto Predial e Territorial Urbano - IPTU	112.656,96	112.656,96	3.271,16	2,90
Imposto sobre Transmissão de Bens Intervivos - ITBI	14.082,12	14.082,12	8.396,98	59,63
Imposto sobre Serviços de Qualquer Natureza - ISS	363.788,11	363.788,11	320.502,83	88,10
Imposto de Renda Retido na Fonte - IRRF	492.874,20	492.874,20	185.316,28	37,60
Imposto Territorial Rural - ITR	0,00	0,00	0,00	0,00
Multas, Juros de Mora e Outros Encargos dos Impostos	0,00	0,00	0,00	0,00
Dívida Ativa dos Impostos	115.300,00	115.300,00	14.837,19	12,87
Multas, Juros de Mora e Outros Encargos da Dívida Ativa	66.320,53	66.320,53	0,00	0,00
RECEITA DE TRANSFERÊNCIAS CONSTITUCIONAIS E LEGAIS (II)	17.185.518,16	17.185.518,16	14.641.403,14	429,83
Cota-Parte FPM	14.200.000,00	14.200.000,00	12.108.797,29	85,27
Cota-Parte ITR	21.014,18	21.014,18	3.297,10	15,69
Cota-Parte IPVA	72.757,62	72.757,62	129.599,71	178,13
Cota-Parte ICMS	2.849.500,00	2.849.500,00	2.371.180,33	83,21
Cota-Parte IPI-Exportação	42.246,36	42.246,36	28.528,71	67,53
Compensações Financeiras Provenientes de Impostos e Transf Constitucionais	0,00	0,00	0,00	0,00
Desoneração ICMS (LC 87/96)	0,00	0,00	0,00	0,00
Outras	0,00	0,00	0,00	0,00
TOTAL DAS RECEITAS PARA APURAÇÃO DA APLICAÇÃO EM AÇÕES E SERVIÇOS PÚBLICOS DE SAÚDE (III) = I + II	18.350.540,08	18.350.540,08	15.173.727,58	630,93

RECEITAS ADICIONAIS PARA FINANCIAMENTO DA SAÚDE	PREVISÃO INICIAL	PREVISÃO ATUALIZADA (c)	RECEITAS REALIZADAS	
			Até o Bimestre (d)	% (d/c) x 100
TRANSFERÊNCIA DE RECURSOS DO SISTEMA ÚNICO DE SAÚDE-SUS	1.901.918,68	1.901.918,68	2.664.591,12	197,89
Da União para o Município	1.713.669,59	1.713.669,59	2.615.602,96	152,63
Do Estado para o Município	108.249,09	108.249,09	48.988,16	45,26
Demais Municípios para o Município	0,00	0,00	0,00	0,00
Outras Receitas do SUS	80.000,00	80.000,00	0,00	0,00
TRANSFERÊNCIAS VOLUNTÁRIAS	0,00	0,00	0,00	0,00
RECEITAS DE OPERAÇÕES DE CRÉDITO VINCULADAS À SAÚDE	0,00	0,00	0,00	0,00
OUTRAS RECEITAS PARA FINANCIAMENTO DA SAÚDE	0,00	0,00	0,00	0,00
TOTAL RECEITAS ADICIONAIS PARA FINANCIAMENTO DA SAÚDE	1.901.918,68	1.901.918,68	2.664.591,12	197,89

DESPESAS COM SAÚDE (Por Grupo de Natureza da Despesa)	DOTAÇÃO INICIAL	DOTAÇÃO ATUALIZADA (e)	DESPESAS EMPENHADAS		DESPESAS LIQUIDADAS		INSCRITAS RESTOS A PAGAR NÃO PROCESSADOS
			Até o Bimestre (f)	% (f/e) x 100	Até o Bimestre (g)	% (g/f) x 100	
DESPESAS CORRENTES	3.453.150,00	3.824.900,00	1.613.103,32	42,17	2.842.220,95	176,20	0,00
Pessoal e Encargos Sociais	565.000,00	545.000,00	196.315,00	36,02	492.876,81	251,06	0,00
Juros e Encargos da Dívida	0,00	0,00	0,00	0,00	0,00	0,00	0,00
Outras Despesas Correntes	2.888.150,00	3.279.900,00	1.416.788,32	43,20	2.349.344,14	165,82	0,00
DESPESAS DE CAPITAL	893.950,00	213.970,00	153.000,00	71,51	116.399,57	76,08	0,00
Investimentos	893.950,00	213.970,00	153.000,00	71,51	116.399,57	76,08	0,00
Inversões Financeiras	0,00	0,00	0,00	0,00	0,00	0,00	0,00
Amortização da Dívida	0,00	0,00	0,00	0,00	0,00	0,00	0,00
TOTAL DAS DESPESAS COM SAÚDE (IV)	4.347.100,00	4.038.870,00	1.766.103,32	43,73	2.958.620,52	167,52	0,00

DESPESAS COM SAÚDE NÃO COMPUTADAS PARA FINS DE APURAÇÃO DO PERCENTUAL MÍNIMO	DOTAÇÃO INICIAL	DOTAÇÃO ATUALIZADA (e)	DESPESAS EMPENHADAS		DESPESAS LIQUIDADAS		INSCRITAS RESTOS A PAGAR NÃO PROCESSADOS
			Até o Bimestre (h)	% (h/Vf) x 100	Até o Bimestre (i)	% (i/Vg) x 100	
DESPESAS COM NATIVOS E PENSIONISTAS	0,00	0,00	0,00	0,00	0,00	0,00	0,00
DESPESA COM ASSISTÊNCIA À SAÚDE QUE NÃO ATENDE AO PRINCÍPIO DE ACESSO UNIVERSAL	0,00	0,00	0,00	0,00	0,00	0,00	0,00
DESPESAS CUSTEADAS COM OUTROS RECURSOS	0,00	0,00	0,00	0,00	0,00	0,00	0,00
Recursos Transferência Sistema Único Saúde - SUS	0,00	0,00	0,00	0,00	0,00	0,00	0,00
Recursos de Operações de Crédito	0,00	0,00	0,00	0,00	0,00	0,00	0,00
Outros Recursos	0,00	0,00	0,00	0,00	0,00	0,00	0,00
OUTRAS AÇÕES E SERVIÇOS NÃO COMPUTADOS	0,00	0,00	0,00	0,00	0,00	0,00	0,00
RESTOS A PAGAR NÃO PROCESSADOS INSCRITOS INDEVIDAMENTE NO EXERCÍCIO SEM DISPONIBILIDADE FINANCEIRA	0,00	0,00	0,00	0,00	0,00	0,00	0,00
DESPESAS CUSTEADAS COM DISPONIBILIDADE DE CAIXA VINCULADA AOS RESTOS A PAGAR CANCELADOS	0,00	0,00	0,00	0,00	0,00	0,00	0,00
TOTAL DAS DESPESAS NÃO COMPUTADAS (V)	0,00	0,00	0,00	0,00	0,00	0,00	0,00
TOTAL DAS DESPESAS COM AÇÕES E SERVIÇOS PÚBLICOS DE SAÚDE (VI) = (IV - V)	4.347.100,00	4.038.870,00	1.766.103,32	43,73	2.958.620,52	167,52	0,00

PERCENTUAL DE APLICAÇÃO EM AÇÕES E SERVIÇOS PÚBLICOS DE SAÚDE SOBRE A RECEITA DE IMPOSTOS LÍQUIDA E TRANSFERÊNCIAS CONSTITUCIONAIS E LEGAIS (VII%) = (VII / IIIb x 100) - LIMITE CONSTITUCIONAL 15% **19,50**VALOR REFERENTE À DIFERENÇA ENTRE O VALOR EXECUTADO E O LIMITE MÍNIMO CONSTITUCIONAL [VII - (15 x IIIb)/100] **682.561,38**

[2912400:GovNet v:15.11.24] Sistema de Informação do MUNICÍPIO DE IBIPEBA

1/2

Praça Praça da Igreja | 02 | Centro | Ibipeba-Ba

www.pmibipeba.ba.ipmbrasil.org.br

Este documento foi assinado digitalmente por SERASA Experian
5CD952BECC8478EB3AED0F5AF510F6A

Prefeitura Municipal de Ibipêba

ESTADO DA BAHIA
MUNICÍPIO DE IBIPEBA

RELATÓRIO RESUMIDO DA EXECUÇÃO ORÇAMENTÁRIA : 2015

DEMONSTRATIVO DAS RECEITAS E DESPESAS COM AÇÕES E SERVIÇOS PÚBLICOS DE SAÚDE

ORÇAMENTOS FISCAL E DA SEGURIDADE SOCIAL

JANEIRO/2015 A OUTUBRO/2015

RREO – ANEXO 12 (LC 141/2012, art. 35)

R\$ 1,00

EXECUÇÃO DE RESTOS A PAGAR NÃO PROCESSADOS INSCRITOS COM DISPONIBILIDADE DE CAIXA	INSCRITOS	CANCELADOS/ PRESCRITOS	PAGOS	A PAGAR	PARCELA CONSIDERADA NO LIMITE
Inscritos em	0,00	0,00	0,00	0,00	0,00
Inscritos em	0,00	0,00	0,00	0,00	0,00
Inscritos em	0,00	0,00	0,00	0,00	0,00
Total	0,00	0,00	0,00	0,00	0,00

CONTROLE DOS RESTOS A PAGAR CANCELADOS OU PRESCRITOS PARA FINS DE APLICAÇÃO DA DISPONIBILIDADE DE CAIXA CONFORME ARTIGO 24, §1º E 2º	RESTOS A PAGAR CANCELADOS OU PRESCRITOS		
	Saldo Inicial	Despesas custeadas no exercício de referência (j)	Saldo Final (Não Aplicado)
Restos a Pagar Cancelados ou Prescritos em	0,00	0,00	0,00
Restos a Pagar Cancelados ou Prescritos em	0,00	0,00	0,00
Restos a Pagar Cancelados ou Prescritos em	0,00	0,00	0,00
Total (VIII)	0,00	0,00	0,00

CONTROLE DO VALOR REFERENTE AO PERCENTUAL MÍNIMO NÃO CUMPRIDO EM EXERCÍCIOS ANTERIORES PARA FINS DE APLICAÇÃO DOS RECURSOS VINCULADOS CONFORME ARTIGOS 25 E 26	LIMITE NÃO CUMPRIDO		
	Saldo Inicial	Despesas custeadas no exercício de referência (k)	Saldo Final (Não Aplicado)
Diferença de limite não cumprido em	0,00	0,00	0,00
Diferença de limite não cumprido em	0,00	0,00	0,00
Diferença de limite não cumprido em	0,00	0,00	0,00
Total (IX)	2.942.250,00	2.648.818,00	47,63

DESPESAS COM SAÚDE (Por Subfunção)	DOTAÇÃO INICIAL	DOTAÇÃO ATUALIZADA	DESPESAS EMPENHADAS		DESPESAS LIQUIDADAS		INSCRITAS RESTOS A PAGAR NÃO PROCESSADOS
			Até o Bimestre (l)	% ((total l) x 100)	Até o Bimestre (m)	% ((total m) x 100)	
Atenção Básica	2.848.550,00	2.942.250,00	2.648.818,00	47,63	2.347.464,46	47,71	0,00
Assistência Hospitalar e Ambulatorial	2.592.150,00	2.530.371,11	2.220.384,49	39,92	1.981.360,19	40,27	0,00
Suporte Profilático e Terapêutico	0,00	0,00	0,00	0,00	0,00	0,00	0,00
Vigilância Sanitária	84.000,00	207.300,00	196.640,92	3,54	193.640,92	3,94	0,00
Vigilância Epidemiológica	186.800,00	169.800,00	101.874,25	1,83	80.522,25	1,64	0,00
Alimentação e Nutrição	313.500,00	402.960,00	393.916,60	7,08	317.617,50	6,45	0,00
Outras Subfunções	0,00	0,00	0,00	0,00	0,00	0,00	0,00
TOTAL	6.025.000,00	6.252.681,11	5.561.634,26	0,00	4.920.605,32	0,00	0,00

1 Essa linha apresentará valor somente no Relatório Resumido da Execução Orçamentária do último bimestre do exercício.

2 O valor apresentado na intercessão com a coluna "l" ou com a coluna "h+l" (último bimestre) deverá ser o mesmo apresentado no "total l".

3 O valor apresentado na intercessão com a coluna "m" ou com a coluna "h+m" (último bimestre) deverá ser o mesmo apresentado no "total m".

4 Limite anual mínimo a ser cumprido no encerramento do exercício. Deverá ser informado o limite estabelecido na Lei Orgânica do Município quando o percentual nela estabelecido for superior ao fixado na LC no 141/2012

5 Durante o exercício esse valor servirá para o monitoramento previsto no art. 23 da LC 141/2012

ISRAEL CHAVES LELIS - PREFEITO

JOÃO REINALDO GOMES ALMEIDA - DIRETOR DE CONTABILIDADE

Prefeitura Municipal de Ibipeba



ESTADO DA BAHIA
MUNICÍPIO DE IBIPEBA

ORÇAMENTO FISCAL E DA SEGURIDADE SOCIAL

RREO - Anexo 13 (Lei nº 11.079, de 30.12.2004, arts. 22, 25 e 28)

RELATÓRIO RESUMIDO DA EXECUÇÃO ORÇAMENTÁRIA : 2015

DEMONSTRATIVO DAS PARCERIAS PÚBLICO-PRIVADAS

JANEIRO/2015 A OUTUBRO/2015

R\$ 1,00

ESPECIFICAÇÃO	SALDO TOTAL EM 31 DE DEZEMBRO DO EXERCÍCIO ANTERIOR (a)	REGISTROS EFETUADOS EM 2015		DOTAÇÃO ATUALIZADA (c)
		No Bimestre	Até o Bimestre (b)	
TOTAL DE ATIVOS	0,00	0,00	0,00	0,00
Direitos Futuros	0,00	0,00	0,00	0,00
Ativos Contabilizados na SPE	0,00	0,00	0,00	0,00
5 Contrapartida para Provisões de PPP	0,00	0,00	0,00	0,00
Total de Passivos	0,00	0,00	0,00	0,00
Obrigações não Relacionadas a Serviços	0,00	0,00	0,00	0,00
Contrapartida para Ativos da SPE	0,00	0,00	0,00	0,00
Provisões de PPP	0,00	0,00	0,00	0,00
10 GARANTIAS DE PPP (ii)	0,00	0,00	0,00	0,00
SALDO LÍQUIDO DE PASSIVOS DE PPP (iii) = (i-ii)	0,00	0,00	0,00	0,00
PASSIVOS CONTINGENTES	0,00	0,00	0,00	0,00
Contingências Futuras	0,00	0,00	0,00	0,00
Riscos não Provisionados	0,00	0,00	0,00	0,00
15 Outros Passivos Contingentes	0,00	0,00	0,00	0,00
ATIVOS CONTINGENTES	0,00	0,00	0,00	0,00
Serviços Futuros	0,00	0,00	0,00	0,00
Outros Ativos Contingentes	0,00	0,00	0,00	0,00

DESPESAS DE PPP	EXERCÍCIO ANTERIOR	EXERCÍCIO CORRENTE (EC)	2016	2017	2018	2019	2020	2021	2022	2023	2024
20 Do Ente Federado											
Das Estatais Não-Dependentes			NADA A DECLARAR								
TOTAL DAS DESPESAS											
RECEITA CORRENTE LÍQUIDA (
TOTAL DAS DESPESAS / RCL (

ISRAEL CHAVES LELIS - PREFEITO

JOÃO REINALDO GOMES ALMEIDA - DIRETOR DE CONTABILIDADE

Prefeitura Municipal de Ibipeba



ESTADO DA BAHIA
MUNICÍPIO DE IBIPEBA

RELATÓRIO RESUMIDO DA EXECUÇÃO ORÇAMENTÁRIA : 2015

DEMONSTRATIVO SIMPLIFICADO DO RELATÓRIO RESUMIDO DA EXECUÇÃO ORÇAMENTÁRIA

ORÇAMENTOS FISCAL E DA SEGURIDADE SOCIAL

JANEIRO/2015 A OUTUBRO/2015

LRF, Art. 48 - Anexo 14

R\$ 1,00

BALANÇO ORÇAMENTÁRIO		Até o Bimestre			
RECEITAS					
	Previsão Inicial da Receita	33.872.271,00			
	Previsão Atualizada da Receita	33.872.271,00			
5	Receitas Realizadas	24.840.564,16			
	Deficit Orçamentário	0,00			
	Saldos de Exercícios Anteriores (Utilizados para Créditos Adicionais)	0,00			
DESPESAS					
	Dotação Inicial	33.872.271,00			
10	Créditos Adicionais	0,00			
	Dotação Atualizada	33.872.271,00			
	Despesas Empenhadas	25.705.290,43			
	Despesas Liquidadas	22.773.816,12			
	Superavit Orçamentário	0,00			
15	DESPESAS POR FUNÇÃO/SUBFUNÇÃO	Até o Bimestre			
	Despesas Empenhadas	25.705.290,43			
	Despesas Liquidadas	22.773.816,12			
RECEITA CORRENTE LÍQUIDA - RCL		Até o Bimestre			
	Receita Corrente Líquida	0,00			
20	RECEITAS/DESPESAS DOS REGIMES DE PREVIDÊNCIA	Até o Bimestre			
	Regime Geral de Previdência Social	0,00			
	Receitas Previdenciárias Realizadas (I)	0,00			
	Despesas Previdenciárias Liquidadas (II)	0,00			
	Resultado Previdenciário (III)=(I - II)	0,00			
25	Regime Próprio de Previdência Social dos Servidores Públicos	0,00			
	Receitas Previdenciárias Realizadas (IV)	0,00			
	Despesas Previdenciárias Liquidadas (V)	0,00			
	Resultado Previdenciário (VI)=(IV - V)	0,00			
RESULTADOS NOMINAL E PRIMÁRIO		Meta Fixada no Anexo de Metas Fiscais da LDO (a)	Resultado Apurado até o bimestre (b)	% em Relação à Meta (b/a)	
30	Resultado Nominal	0,00	0,00	0,00	
	Resultado Primário	0,00	0,00	0,00	
RESTOS A PAGAR POR PODER E MINISTÉRIO PÚBLICO		Inscrição	Cancelamento até o Bimestre	Pagamento até o bimestre	Saldo a Pagar
RESTOS A PAGAR PROCESSADOS		1.429.562,48	0,00	1.150.075,64	279.486,84
	Poder Executivo	1.429.562,48	0,00	1.150.075,64	279.486,84
35	Poder Legislativo	0,00	0,00	0,00	0,00
	Poder Judiciário	0,00	0,00	0,00	0,00
	Ministério Público	0,00	0,00	0,00	0,00
RESTOS A PAGAR NÃO-PROCESSADOS		1.429.562,48	0,00	1.238.175,14	191.387,34
	Poder Executivo	1.429.562,48	0,00	1.238.175,14	191.387,34
40	Poder Legislativo	0,00	0,00	0,00	0,00
	Poder Judiciário	0,00	0,00	0,00	0,00
	Ministério Público	0,00	0,00	0,00	0,00
	TOTAL	2.859.124,96	0,00	2.388.250,78	470.874,18
DESPESAS COM AÇÕES TÍPICAS DE MDE		Valor apurado até o bimestre	Limites Constitucionais Anuais		
			% Mínimo a Aplicar no Exercício	% Aplicado Até o Bimestre	
45	Mínimo Anual de <18% / 25%> das Receitas de Impostos em MDE	0,00	<18% / 25%>		0,00
	Mínimo Anual de 60% do FUNDEB na Remuneração do Magistério com Ensino Fundamental e Médio	0,00	60%		0,00
	Mínimo Anual de 60% do FUNDEB na Remuneração do Magistério com Educação Infantil e Ensino Fundamental	0,00	60%		0,00
	Complementação da União ao FUNDEB - Mínimo Anual de 10% do Total de Recurso do FUNDEB	0,00	10%		0,00
RECEITA DE OPERAÇÕES DE CRÉDITO E DESPESAS DE CAPITAL		Valor apurado até o bimestre	Saldo a Realizar		
50	Receita de Operação de Crédito	0,00	0,00		
	Despesa de Capital Líquida	0,00	0,00		
PROJEÇÃO ATUARIAL DOS REGIMES DE PREVIDÊNCIA		Exercício	10º Exercício	20º Exercício	35º Exercício
Regime Geral de Previdência Social		0,00	0,00	0,00	0,00
	Receitas Previdenciárias (I)	0,00	0,00	0,00	0,00
55	Despesas Previdenciárias (II)	0,00	0,00	0,00	0,00
	Resultado Previdenciário (I - II)	0,00	0,00	0,00	0,00
Regime Próprio de Previdência Social dos Servidores Públicos		0,00	0,00	0,00	0,00
	Receitas Previdenciárias (IV)	0,00	0,00	0,00	0,00
	Despesas Previdenciárias (V)	0,00	0,00	0,00	0,00
60	Resultado Previdenciário (IV - V)	0,00	0,00	0,00	0,00
RECEITA DA ALIENAÇÃO DE ATIVOS E APLICAÇÃO DOS RECURSOS		Valor apurado até o bimestre	Saldo a Realizar		
	Receita de Capital Resultante da Alienação de Ativos	0,00	0,00		
	Aplicação de Recursos da Alienação de Ativos	0,00	0,00		
DESPESAS COM AÇÕES E SERVIÇOS PÚBLICOS DE SAÚDE		Valor apurado até o bimestre	Limite Constitucional Anual		
			% Mínimo a Aplicar no Exercício	% Aplicado Até o Bimestre	
65	Despesas Próprias com Ações e Serviços Públicos de Saúde	0,00	<15%>		0,00
DESPESAS DE CARÁTER CONTINUADO DERIVADAS DE PPP		VALOR APURADO NO EXERCÍCIO CORRENTE			
	Total das Despesas / RCL (%)	0,00			

[2912400:GovNet v.15.11.24] Sistema de Informação do MUNICÍPIO DE IBIPEBA

1/2

Praça Praça da Igreja | 02 | Centro | Ibipeba-Ba

www.pmibipeba.ba.ipmbrasil.org.br

Este documento foi assinado digitalmente por SERASA Experian
5CD952BEBCC8478EB3AED0F5AF510F6A

Prefeitura Municipal de Ibipeba



ESTADO DA BAHIA
MUNICIPIO DE IBIPEBA

RELATÓRIO RESUMIDO DA EXECUÇÃO ORÇAMENTÁRIA : 2015

ORÇAMENTOS FISCAL E DA SEGURIDADE SOCIAL

DEMONSTRATIVO SIMPLIFICADO DO RELATÓRIO RESUMIDO DA EXECUÇÃO ORÇAMENTÁRIA

JANEIRO/2015 A OUTUBRO/2015

LRP, Art. 48 – Anexo 14

R\$ 1,00

ISRAEL CHAVES LELIS - PREFEITO

JOÃO REINALDO GOMES ALMEIDA - DIRETOR DE CONTABILIDADE

Prefeitura Municipal de Ibipeba

Resolução



ESTADO DA BAHIA
PREFEITURA MUNICIPAL DE IBIPEBA
SECRETARIA MUNICIPAL DE SAÚDE

RESOLUÇÃO Nº 01/2015


Aprova o Relatório Anual de Gestão do ano 2014, da Secretaria Municipal de Saúde do Município de Ibipeba - BA.

O Plenário do Conselho Municipal de Saúde em sua 122ª Reunião Ordinária, realizada no dia 31 do mês de Agosto do ano de 2015, no uso de suas competências regimentais e atribuições conferidas pela Lei nº 8.080, do dia 19 do mês de Setembro do ano de 1990, e pela Lei nº 8.142, do dia 28 do mês de Dezembro do ano de 1990 e a Resolução CIB Nº 205/2009.

RESOLVE:


Art. 1º – Aprovar O Relatório Anual de Gestão do ano 2014, da Secretaria Municipal de Saúde do Município de Ibipeba

Art. 2º – A presente Resolução entrará em vigor na data de sua publicação.


Aline Malaquias Paiva Celestino
Presidente do Conselho Municipal de Saúde
Ibipeba - BA

HOMOLOGO a Resolução de nº 01/2015, do Conselho Municipal de Saúde do Município de Ibipeba-BA, no uso de suas competências legais.

Ibipeba – BA, 23 de Novembro de 2015.


Aline Malaquias Paiva Celestino
Secretária Municipal de Saúde
Ibipeba-BA, 53 anos de emancipação política.

Praça: da Igreja, nº 2 – Centro - Ibipeba – BA CEP 44.970-000
Fone: (74) 3648-2154 CNPJ 114571290001/40 e-mail:secsaude@ibipeba.ba.gov.br

Prefeitura Municipal de Ibipeba



ESTADO DA BAHIA
PREFEITURA MUNICIPAL DE IBIPEBA
SECRETARIA MUNICIPAL DE SAÚDE

RESOLUÇÃO Nº 02/2015


Aprova o SISPACTO do ano 2015, da Secretaria Municipal de Saúde do Município de Ibipeba - BA.

O Plenário do Conselho Municipal de Saúde em sua 123ª Reunião Ordinária, realizada no dia 24 do mês de Setembro do ano de 2015, no uso de suas competências regimentais e atribuições conferidas pela Lei nº 8.080, do dia 19 do mês de Setembro do ano de 1990, e pela Lei nº 8.142, do dia 28 do mês de Dezembro do ano de 1990 e a Resolução CIB Nº 205/2009.

RESOLVE:


Art. 1º. – Aprovar o SISPACTO , do ano 2015 da Secretaria Municipal de Saúde do Município de Ibipeba

Art. 2º. – A presente Resolução entrará em vigor na data de sua publicação, revogada as disposições contrárias.


Aline Malaquias Paiva Celestino
Presidente do Conselho Municipal de Saúde
Ibipeba - BA

HOMOLOGO a Resolução de nº 02/2015, do Conselho Municipal de Saúde do Município de Ibipeba-BA, no uso de suas competências legais.

Ibipeba – BA, 23 de Novembro de 2015.


Aline Malaquias Paiva Celestino
Secretária Municipal de Saúde
Ibipeba-BA, 53 anos de emancipação política.

Praça: da Igreja, nº 2 – Centro - Ibipeba – BA CEP 44.970-000
Fone: (74) 3648-2154 CNPJ 114571290001/40 e-mail:secsaude@ibipeba.ba.gov.br

Prefeitura Municipal de Ibipeba



ESTADO DA BAHIA
PREFEITURA MUNICIPAL DE IBIPEBA
SECRETARIA MUNICIPAL DE SAÚDE

RESOLUÇÃO Nº 03/2015


Aprova a PAS (Programação Anual de Saúde) do ano 2015, da Secretaria Municipal de Saúde do Município de Ibipeba - BA.

O Plenário do Conselho Municipal de Saúde em sua 125ª Reunião Ordinária, realizada no dia 19 do mês de novembro do ano de 2015, no uso de suas competências regimentais e atribuições conferidas pela Lei nº 8.080, do dia 19 do mês de Setembro do ano de 1990, e pela Lei nº 8.142, do dia 28 do mês de Dezembro do ano de 1990 e a Resolução CIB Nº 205/2009.

RESOLVE:


Art. 1º. – Aprovar a PAS (Programação Anual de Saúde), do ano 2015 da Secretaria Municipal de Saúde do Município de Ibipeba

Art. 2º. – A presente Resolução entrará em vigor na data de sua publicação, revogada as disposições contrárias.


Aline Malaquias Paiva Celestino
Presidente do Conselho Municipal de Saúde
Ibipeba - BA

HOMOLOGO a Resolução de nº 03/2015, do Conselho Municipal de Saúde do Município de Ibipeba-BA, no uso de suas competências legais.

Ibipeba – BA, 23 de Novembro de 2015.


Aline Malaquias Paiva Celestino
Secretária Municipal de Saúde
Ibipeba-BA, 53 anos de emancipação política.

Praça: da Igreja, nº 2 – Centro - Ibipeba – BA CEP 44.970-000
Fone: (74) 3648-2154 CNPJ 114571290001/40 e-mail:secsaude@ibipeba.ba.gov.br