



# Diário Oficial do **Município**

**Prefeitura Municipal de Ibipêba**

sexta-feira, 19 de janeiro de 2024

Ano XI - Edição nº 01237 | Caderno 1

## **Prefeitura Municipal de Ibipêba publica**



Praça Praça da Igreja | 02 | Centro | Ibipêba-Ba

[www.pmibipêba.ba.ipmbrasil.org.br](http://www.pmibipêba.ba.ipmbrasil.org.br)

Este documento foi assinado digitalmente por SERASA Experian  
195C335B00F431EC03F268FD56F0953C

## Prefeitura Municipal de Ibipeba

# SUMÁRIO

- DECRETO Nº 012/2024 DISPÕE SOBRE A NOMEAÇÃO DOS CONSELHEIROS TUTELARES ELEITOS DO MUNICÍPIO DE IBIPEBA - BA, PARA O QUADRIÊNIO 2024/2028 E DÁ OUTRAS PROVIDÊNCIAS.
- DECRETO Nº 013, DE 19 DE JANEIRO DE 2024. DISPÕE SOBRE A PROGRAMAÇÃO FINANCEIRA DO PODER EXECUTIVO COM VISTAS À COMPATIBILIZAÇÃO ENTRE A REALIZAÇÃO DA RECEITA E A EXECUÇÃO DA DESPESA PARA O EXERCÍCIO FINANCEIRO DE 2024.

# Prefeitura Municipal de Ibipeba

Decreto



**ESTADO DA BAHIA**  
**PREFEITURA MUNICIPAL DE IBIPEBA**  
**CONSTRUINDO UM NOVO TEMPO**



**DECRETO Nº 012 DE 19 DE JANEIRO DE 2024**

**DISPÕE SOBRE A NOMEAÇÃO DOS  
CONSELHEIROS TUTELARES ELEITOS DO  
MUNICÍPIO DE IBIPEBA - BA, PARA O  
QUADRIÊNIO 2024/2028 E DÁ OUTRAS  
PROVIDÊNCIAS.**

**O PREFEITO MUNICIPAL DE IBIPEBA-BA, Demóstenes de Sousa Barreto Filho, que lhes são conferidas pela Lei Orgânica do Município, atendendo ao disposto em Leis pertinentes,**

**CONSIDERANDO** que as eleições do Município de Ibipeba ocorrida no dia 1 de outubro, através do voto direto, facultativo elegeram os representantes do Conselho Tutelar, fiscalizado pelo Ministério Público;

**CONSIDERANDO** que os (as) conselheiros (as) eleitos (as) foram empossados pelo Conselho Municipal dos Direitos da Criança e do Adolescente, registrado em ata de posse no dia 10 de janeiro de 2024 e publicado em diário oficial;

**DECRETA:**

**Art. 1º** - Ficam nomeados para a função de Conselheiros Tutelares, com mandato de 2024 à 2028 e atribuições conferidas pela Lei Municipal nº 261 de 10 de março de 2010:

# Prefeitura Municipal de Ibipeba



**ESTADO DA BAHIA**  
**PREFEITURA MUNICIPAL DE IBIPEBA**  
**CONSTRUINDO UM NOVO TEMPO**



## TITULARES:

Nº ORD	CONSELHEIROS (AS)
01	ALICE GOMES NUNES
02	DIRLENE BARRETO ROCHA,
03	CRISTINA NUNES DE OLIVEIRA
04	ELEXANDRA APARECIDA DIAS
05	FÁBIO BRASIL

## SUPLENTE:

Nº ORD	CONSELHEIROS (AS)
01	ELINEIDE BATISTA DE SOUZA
02	VANDERLI FREITAS DA SILVA
03	MARLON CELESTINO DA SILVA

**Art.2º-** Este Decreto entra em vigor na data de sua publicação.

**Art.3º-** Revogam-se as disposições em contrário.

Registre-se, Publique-se, Cumpra-se.

Gabinete do Prefeito Municipal de Ibipeba-Ba em, 19 de janeiro de 2024

Demóstenes de Sousa Barreto Filho  
Prefeito Municipal

# Prefeitura Municipal de Ibipeba

Decreto



**ESTADO DA BAHIA**  
**PREFEITURA MUNICIPAL DE IBIPEBA**  
**CONSTRUINDO UM NOVO TEMPO**



## DECRETO Nº 013, DE 19 DE JANEIRO DE 2024.

**Dispõe sobre a programação financeira do Poder Executivo com vistas à compatibilização entre a realização da Receita e a execução da Despesa para o Exercício Financeiro de 2024.**

**O PREFEITO MUNICIPAL DE IBIPEBA**, no uso das atribuições que lhe confere a Lei Orgânica do Município,

**Considerando** a Lei Complementar nº. 101, de 05 de maio de 2000 a Lei de Responsabilidade Fiscal prevê, em seu art. 8º, que o Poder Executivo estabelecerá, em até trinta dias da promulgação do orçamento, a programação financeira e o cronograma de execução mensal de desembolso e, em seu art. 13º, que prevê o desdobramento em metas bimestrais de arrecadação;

**Considerando** as normas de escrituração previstas na Lei 4.320/64 e no art. 50 da Lei Complementar nº. 101/2000;

**Considerando** a transparência necessária das informações contábeis através do Relatório Resumido da Execução Orçamentária e do Relatório de Gestão Fiscal, da Lei Complementar nº. 101/2000, previsto nos artigos 52 a 54 da Lei Complementar nº. 101;

**Considerando** o encaminhamento realizado por cada Secretaria de Governo das necessidades de realização de despesas durante o Exercício;

**Considerando** a cronologia dos pagamentos dos restos a pagar e demais exigibilidades inscritas no passivo e a necessidade de o município manter a compatibilidade entre as receitas e despesas orçamentárias conjugadas com o fluxo de recursos extra-orçamentários:

---

PREFEITURA MUNICIPAL DE IBIPEBA - CNPJ 13.714.803/0001-50  
PRAÇA DEZENOVE DE SETEMBRO S/N, CENTRO - IBIPEBA - BAHIA, CEP: 44.970-000  
TEL: 74 3648.2110 FAX: 74 3648.2120 E-MAIL: pmibipeba@gmail.com

Praça Praça da Igreja | 02 | Centro | Ibipeba-Ba  
[www.pmibipeba.ba.ipmbrasil.org.br](http://www.pmibipeba.ba.ipmbrasil.org.br)

Este documento foi assinado digitalmente por SERASA Experian  
195C335B00F431EC03F268FD56F0953C

# Prefeitura Municipal de Ibipeba



**ESTADO DA BAHIA**  
**PREFEITURA MUNICIPAL DE IBIPEBA**  
**CONSTRUINDO UM NOVO TEMPO**



## DECRETA:

### **CAPÍTULO I** **DISPOSIÇÕES PRELIMINARES**

**Art. 1º** Fica estabelecida a Programação Financeira e o Cronograma de Desembolso da Administração Direta e Indireta do Município, consoante a Lei que estima a receita e autoriza a despesa do Município, **Lei nº 447, de 20 de Dezembro de 2023.**

**Parágrafo Único** - Fazem parte integrante deste Decreto:

**I** – O Anexo que dispõe sobre o desdobramento da Receita em metas mensais, bimestrais para o Exercício 2024, da receita estimada no orçamento, bem como da reestimativa de receita a cada bimestre;

**II** – O Anexo que dispõe sobre a Programação Financeira da Administração Direta e Indireta do Município, ficando autorizadas a utilizar no Exercício.

### **CAPÍTULO II** **DA PROGRAMAÇÃO FINANCEIRA E DO CRONOGRAMA DE DESEMBOLSO** **SEÇÃO I** **DAS FINALIDADES**

**Art. 2º** - A programação financeira e o cronograma de desembolso, com o objetivo de cumprir o princípio do planejamento e do equilíbrio das contas públicas, destinam-se a:

**I** - assegurar às Secretarias de Governo a implementação do planejamento realizado em cada Pasta, com vistas à melhor execução dos programas de governo;

**II** - Identificar as causas do déficit financeiro ou orçamentário, quando houver;

**III** - servir de subsídio para a definição dos critérios para a limitação de empenho e movimentação financeira, em caso de não atingir os resultados fiscais, nominal e primário previsto na Lei de Diretrizes Orçamentárias, conforme art. 4º, §1º da Lei Complementar nº. 101/2000;

**IV** - possibilitar identificar as falhas no planejamento orçamentário;

**V** - permitir o planejamento do fluxo de caixa de toda a Administração Municipal, direta e indireta, e o controle deste fluxo, conforme prevê o art. 50, II, da Lei Complementar nº. 101/2000;

**VI** - fazer frente, financeiramente, aos riscos fiscais previstos no Anexo de Riscos Fiscais de que trata o art. 4º, § 3º, da Lei Complementar nº. 101/2000 e previstos no orçamento na Reserva de Contingência, conforme art. 5º, III, “b” da mesma Lei;

# Prefeitura Municipal de Ibipeba



**ESTADO DA BAHIA**  
**PREFEITURA MUNICIPAL DE IBIPEBA**  
**CONSTRUINDO UM NOVO TEMPO**



**VII** - permitir a correta utilização dos recursos financeiros legalmente vinculados ao objeto de sua vinculação, ainda que em exercício diverso daquele em que ocorreu o ingresso;

**VIII** - permitir ao Município o cumprimento dos compromissos legais e os decorrentes de fornecimentos e prestação de serviços com o Poder Público;

**IX** - viabilizar o instrumento de comprovação do planejamento do impacto orçamentário-financeiro, previsto na Lei Complementar nº. 101, no exercício e nos dois seguintes:

- a) da renúncia de receita, conforme art. 14, e a comprovação das medidas de compensação, quando for o caso;
- b) da criação, expansão ou aperfeiçoamento da ação governamental, prevista no art. 16, I;
- c) da despesa obrigatória de caráter continuado, prevista no art. 17, § 1º,

## **CAPÍTULO III** **DA METAS DE ARRECADAÇÃO E DE EXECUÇÃO DA DESPESA**

**Art. 3º** - Ficam estabelecidas, conforme Anexo deste Decreto, as metas de arrecadação mensal e para os bimestres do presente exercício.

**Art. 4º** - Fica estabelecida a programação financeira que cada Secretaria de Governo fica autorizada a utilizar, conforme Anexo deste Decreto.

**§ 1º**. As metas de arrecadação e a programação da despesa deverão ser revistas, no mínimo bimestralmente, com vistas a adequar o planejamento à receita realizada e às novas previsões no bimestre, na forma do Anexo deste Decreto.

**§ 2º** - Os valores autorizados a empenhar serão os mesmos autorizados a liquidar e a pagar.

**§ 3º** - O planejamento bimestral da receita e da despesa deverá ser refletido no Demonstrativo de que trata o art. 52 da Lei Complementar nº. 101/2000.

**Art. 5º** - Em havendo a abertura de crédito adicional que resulte no aumento da despesa prevista, com indicação de recursos provenientes do excesso de arrecadação, seja de recursos próprios ou vinculados, o mesmo deverá repercutir no orçamento através da reestimativa da receita.

## **CAPÍTULO IV** **DOS DESEMBOLSOS** **SEÇÃO I** **DOS CRITÉRIOS PARA OS DESEMBOLSOS**

**Art. 6º** - As exigibilidades inscritas na Contabilidade do Município no Passivo Circulante, de origem financeira, obedecerão à estrita ordem cronológica de seus

# Prefeitura Municipal de Ibipeba



**ESTADO DA BAHIA**  
**PREFEITURA MUNICIPAL DE IBIPEBA**  
**CONSTRUINDO UM NOVO TEMPO**



vencimentos de acordo com o vínculo de recursos, nos termos da Lei nº. 14.133/2021

**Parágrafo Único** - A observância da ordem de que trata o *caput* poderá ser alterada:

- I** – para os pagamentos de adiantamento de despesas e diárias.
- II** – para pequenas despesas de pronto pagamento.
- III** – nos casos em que decorra vantagem financeira para o Erário, como descontos e abatimentos que sejam capazes de justificar a alteração da ordem.
- IV** – nos casos em que for decretada situação de emergência ou estado de calamidade pública no Município;
- V** – no pagamento de sentenças judiciais.

**Art. 7º** - A elaboração dos contratos e atos convocatórios de licitação, no que se refere à forma prevista na Lei 14.133/2021, e suas alterações, deverá obedecer ao fluxo de caixa do órgão/entidade.

## **SEÇÃO II**

### **DOS REPASSES FINANCEIROS PARA O PODER LEGISLATIVO**

**Art. 8º** - Os repasses financeiros ao Poder Legislativo serão efetuados conforme determina a LDO/2024, **Lei nº 435 de 18/07/2023**.

**Art. 9º** - Os repasses mensais no Exercício atenderão:

**§1º** - Ao limite constitucional e aos valores referentes às dotações consignadas na Unidade Orçamentária Câmara de Vereadores para o exercício e em créditos adicionais, e obedecerá a cronograma de desembolso elaborado pelo Legislativo para atendimentos de suas despesas.

**§2º** - Em caso de o Poder Legislativo não elaborar o seu cronograma de desembolso mensal, para efeitos de repasse, será utilizado o sistema de Duodécimos, sendo repassado 1/12 mensalmente do valor do orçamento da Câmara.

**§3º** - Ao final do Exercício, depois de deduzidas todas as exigibilidades inscritas no passivo financeiro relativo à Câmara e os valores para os quais haja vinculação de gastos do Legislativo, os saldos de recursos financeiros deverão ser devolvidos ao Executivo ou contabilizados como adiantamento de valores para o próximo exercício.

**§4º** - O produto da aplicação financeira dos recursos do Poder Legislativo, bem como o IRRF naquele Poder será contabilizado como adiantamento de repasse do mês em que ocorreram.



# Prefeitura Municipal de Ibipeba



**ESTADO DA BAHIA**  
**PREFEITURA MUNICIPAL DE IBIPEBA**  
**CONSTRUINDO UM NOVO TEMPO**



## SEÇÃO III DOS REPASSES FINANCEIROS PARA ATENDER AS VINCULAÇÕES CONSTITUCIONAIS E LEGAIS E AS RECEITAS DE APLICAÇÕES

**Art. 10** - Além dos valores creditados em conta específica do retorno do Fundo de Manutenção e Desenvolvimento da Educação Básica e de Valorização dos Profissionais da Educação – **FUNDEB**, os recursos vinculados à Manutenção e Desenvolvimento do Ensino - **MDE**, de que trata a Lei 9.394/96, art. 70, serão transferidos para conta vinculada à **MDE**, até as datas e nos percentuais previstos na Lei 9.394/96, art. 69, §5º e suas alterações.

**Art. 11** - Os valores vinculados às Ações e Serviços Públicos de Saúde serão depositados em contas bancárias específicas, para fins de controle e padronização de rotinas, nos mesmos prazos dos depósitos de que trata o artigo anterior.

**Art. 12** - O produto da alienação de bens e direitos e os recursos provenientes de transferências voluntárias, convênios ou congêneres, serão depositados em conta bancária vinculada específica para atendimento do disposto no Art. 44 e 50, I, da Lei Complementar nº. 101/2000.

**Art. 13** - Os valores decorrentes de receita oriunda de recursos vinculados de que tratam os artigos 10, 11 e 12 serão contabilizados como receita patrimonial e terão o mesmo objeto de aplicação do que o depósito que lhe originou a receita.

## CAPÍTULO V DA ALTERAÇÃO DA PROGRAMAÇÃO FINANCEIRA E CRONOGRAMA DE DESEMBOLSO

**Art. 14** - A Secretaria Municipal de Administração, junto com a Secretaria Municipal de Finanças ficará responsável pela elaboração e coordenação do planejamento de que trata este Decreto.

**Parágrafo Único** - A cada bimestre, no mínimo, será aprovada a atualização dos Anexos de que trata este Decreto.

**Art. 15.** Os limites autorizados somente poderão ser alterados por outro decreto que o retifique, ficando vedada a alteração no sistema de informática por servidor sem a devida autorização legal.

**Art. 16** - Os créditos suplementares e especiais que vierem a ser abertos neste exercício, bem como os créditos especiais e extraordinários reabertos, terão sua execução condicionada aos limites fixados à conta das fontes de recursos correspondentes.

**Parágrafo único** - A limitação de empenho e movimentação financeira deverá obedecer aos critérios previstos na Lei de Diretrizes Orçamentária.

# Prefeitura Municipal de Ibipeba



**ESTADO DA BAHIA**  
**PREFEITURA MUNICIPAL DE IBIPEBA**  
**CONSTRUINDO UM NOVO TEMPO**



## **CAPÍTULO VI** **DAS DISPOSIÇÕES FINAIS**

**Art. 18** - A responsabilidade pelo cumprimento e aprimoramento das normas deste Decreto é de cada Secretário Municipal quanto à sua pasta.

**Art. 19** - A fiscalização e acompanhamento do presente Decreto ficam a cargo das Secretarias Municipais de Administração e de Finanças, ficando esta última encarregada de comunicar ao Prefeito Municipal o resultado financeiro dos fluxos de caixa e procederá à avaliação do cumprimento por parte das Unidades Orçamentárias.

**Art.20** - Este decreto entra em vigor nesta data, surtindo efeito a partir de 1º de Janeiro de 2024, revogadas as disposições em contrário.

**Demóstenes de Sousa Barreto Filho**  
Prefeito Municipal

**Manoel Filho Pedreira de Oliveira**  
Secretário de Administração

---

PREFEITURA MUNICIPAL DE IBIPEBA - CNPJ 13.714.803/0001-50  
PRAÇA DEZENOVE DE SETEMBRO S/N, CENTRO - IBIPEBA - BAHIA, CEP: 44.970-000  
TEL: 74 3648.2110 FAX: 74 3648.2120 E-MAIL: pmibipeba@gmail.com

Praça Praça da Igreja | 02 | Centro | Ibipeba-Ba

[www.pmibipeba.ba.ipmbrasil.org.br](http://www.pmibipeba.ba.ipmbrasil.org.br)

Este documento foi assinado digitalmente por SERASA Experian  
195C335B00F431EC03F268FD56F0953C

# Prefeitura Municipal de Ibipeba

Janeiro / 2024  
Exercício de 2024

Cronograma Desembolso



ESTADO DA BAHIA  
MUNICÍPIO DE IBIPEBA  
Setorial

DESPESAS - Poder/ Unidade Gestora/ Natureza Despesa/ Fontes	LOA	Janêiro	Fevereiro	Março	Abril	Maio	Junho	Julho	Agosto	Setembro	Outubro	Novembro	Dezembro
0 - Poder Legislativo	3.242.139,50	270.180,00	270.180,00	270.180,00	270.180,00	270.180,00	270.180,00	270.180,00	270.180,00	270.180,00	270.180,00	270.180,00	270.180,00
CÂMARA MUNICIPAL DE IBIPEBA	3.242.139,50	270.180,00	270.180,00	270.180,00	270.180,00	270.180,00	270.180,00	270.180,00	270.180,00	270.180,00	270.180,00	270.180,00	270.180,00
31 - CONTRATAÇÃO POR TEMPO DETERMINADO	24.000,00	2.000,00	2.000,00	2.000,00	2.000,00	2.000,00	2.000,00	2.000,00	2.000,00	2.000,00	2.000,00	2.000,00	2.000,00
1500.0000 - Recursos não Vinculados de Impostos	24.000,00	2.000,00	2.000,00	2.000,00	2.000,00	2.000,00	2.000,00	2.000,00	2.000,00	2.000,00	2.000,00	2.000,00	2.000,00
31 - VENCIMENTOS E VANTAGENS FIXAS - PESSOAL CIVIL	1.600.000,00	133.333,00	133.333,00	133.333,00	133.333,00	133.333,00	133.333,00	133.333,00	133.333,00	133.333,00	133.333,00	133.333,00	133.337,00
1500.0000 - Recursos não Vinculados de Impostos	1.600.000,00	133.333,00	133.333,00	133.333,00	133.333,00	133.333,00	133.333,00	133.333,00	133.333,00	133.333,00	133.333,00	133.333,00	133.337,00
31 - OBRIGAÇÕES PATRONAIS	320.000,00	26.667,00	26.667,00	26.667,00	26.667,00	26.667,00	26.667,00	26.667,00	26.667,00	26.667,00	26.667,00	26.667,00	26.663,00
1500.0000 - Recursos não Vinculados de Impostos	320.000,00	26.667,00	26.667,00	26.667,00	26.667,00	26.667,00	26.667,00	26.667,00	26.667,00	26.667,00	26.667,00	26.667,00	26.663,00
31 - SENTENÇAS JUDICIAIS	5.000,00	417,00	417,00	417,00	417,00	417,00	417,00	417,00	417,00	417,00	417,00	417,00	413,00
1500.0000 - Recursos não Vinculados de Impostos	5.000,00	417,00	417,00	417,00	417,00	417,00	417,00	417,00	417,00	417,00	417,00	417,00	413,00
31 - DESPESAS DE EXERCÍCIOS ANTERIORES	1.000,00	83,00	83,00	83,00	83,00	83,00	83,00	83,00	83,00	83,00	83,00	83,00	87,00
1500.0000 - Recursos não Vinculados de Impostos	1.000,00	83,00	83,00	83,00	83,00	83,00	83,00	83,00	83,00	83,00	83,00	83,00	87,00
33 - DIÁRIAS - PESSOAL CIVIL	10.000,00	833,00	833,00	833,00	833,00	833,00	833,00	833,00	833,00	833,00	833,00	833,00	837,00
1500.0000 - Recursos não Vinculados de Impostos	10.000,00	833,00	833,00	833,00	833,00	833,00	833,00	833,00	833,00	833,00	833,00	833,00	837,00
33 - MATERIAL DE CONSUMO	145.000,00	12.084,00	12.084,00	12.084,00	12.084,00	12.084,00	12.084,00	12.084,00	12.084,00	12.084,00	12.084,00	12.084,00	12.076,00
1500.0000 - Recursos não Vinculados de Impostos	145.000,00	12.084,00	12.084,00	12.084,00	12.084,00	12.084,00	12.084,00	12.084,00	12.084,00	12.084,00	12.084,00	12.084,00	12.076,00
33 - PASSAGENS E DESPESAS COM LOCOMOÇÃO	5.000,00	417,00	417,00	417,00	417,00	417,00	417,00	417,00	417,00	417,00	417,00	417,00	413,00
1500.0000 - Recursos não Vinculados de Impostos	5.000,00	417,00	417,00	417,00	417,00	417,00	417,00	417,00	417,00	417,00	417,00	417,00	413,00
33 - SERVIÇOS DE CONSULTORIA	518.000,00	43.167,00	43.167,00	43.167,00	43.167,00	43.167,00	43.167,00	43.167,00	43.167,00	43.167,00	43.167,00	43.167,00	43.163,00
1500.0000 - Recursos não Vinculados de Impostos	518.000,00	43.167,00	43.167,00	43.167,00	43.167,00	43.167,00	43.167,00	43.167,00	43.167,00	43.167,00	43.167,00	43.167,00	43.163,00
33 - OUTROS SERVIÇOS DE TERCEIROS - PESSOA FÍSICA	31.000,00	2.583,00	2.583,00	2.583,00	2.583,00	2.583,00	2.583,00	2.583,00	2.583,00	2.583,00	2.583,00	2.583,00	2.587,00
1500.0000 - Recursos não Vinculados de Impostos	31.000,00	2.583,00	2.583,00	2.583,00	2.583,00	2.583,00	2.583,00	2.583,00	2.583,00	2.583,00	2.583,00	2.583,00	2.587,00
33 - OUTROS SERVIÇOS DE TERCEIROS - PESSOA JURÍDICA	230.000,00	19.167,00	19.167,00	19.167,00	19.167,00	19.167,00	19.167,00	19.167,00	19.167,00	19.167,00	19.167,00	19.167,00	19.163,00
1500.0000 - Recursos não Vinculados de Impostos	230.000,00	19.167,00	19.167,00	19.167,00	19.167,00	19.167,00	19.167,00	19.167,00	19.167,00	19.167,00	19.167,00	19.167,00	19.163,00
33 - SERVIÇOS DE TECNOLOGIA DA INFORMÁTICA E COMUNICAÇÃO	78.000,00	6.500,00	6.500,00	6.500,00	6.500,00	6.500,00	6.500,00	6.500,00	6.500,00	6.500,00	6.500,00	6.500,00	6.500,00
1500.0000 - Recursos não Vinculados de Impostos	78.000,00	6.500,00	6.500,00	6.500,00	6.500,00	6.500,00	6.500,00	6.500,00	6.500,00	6.500,00	6.500,00	6.500,00	6.500,00
33 - Despesas de Exercícios Anteriores	3.139,50	262,00	262,00	262,00	262,00	262,00	262,00	262,00	262,00	262,00	262,00	262,00	257,50
1500.0000 - Recursos não Vinculados de Impostos	3.139,50	262,00	262,00	262,00	262,00	262,00	262,00	262,00	262,00	262,00	262,00	262,00	257,50
44 - OBRAS E INSTALAÇÕES	77.000,00	6.417,00	6.417,00	6.417,00	6.417,00	6.417,00	6.417,00	6.417,00	6.417,00	6.417,00	6.417,00	6.417,00	6.413,00
1500.0000 - Recursos não Vinculados de Impostos	77.000,00	6.417,00	6.417,00	6.417,00	6.417,00	6.417,00	6.417,00	6.417,00	6.417,00	6.417,00	6.417,00	6.417,00	6.413,00
44 - EQUIPAMENTOS E MATERIAL PERMANENTE	195.000,00	16.250,00	16.250,00	16.250,00	16.250,00	16.250,00	16.250,00	16.250,00	16.250,00	16.250,00	16.250,00	16.250,00	16.250,00
1500.0000 - Recursos não Vinculados de Impostos	195.000,00	16.250,00	16.250,00	16.250,00	16.250,00	16.250,00	16.250,00	16.250,00	16.250,00	16.250,00	16.250,00	16.250,00	16.250,00
2 - Poder Executivo	77.638.118,69	6.469.874,00	6.469.874,00	6.469.874,00	6.469.874,00	6.469.874,00	6.469.874,00	6.469.874,00	6.469.874,00	6.469.874,00	6.469.874,00	6.469.874,00	6.469.504,69
GABINETE DO PREFEITO	1.025.938,00	85.495,00	85.495,00	85.495,00	85.495,00	85.495,00	85.495,00	85.495,00	85.495,00	85.495,00	85.495,00	85.495,00	85.493,00
31 - CONTRATAÇÃO POR TEMPO DETERMINADO	4.000,00	333,00	333,00	333,00	333,00	333,00	333,00	333,00	333,00	333,00	333,00	333,00	337,00
1500.0000 - Recursos não Vinculados de Impostos	4.000,00	333,00	333,00	333,00	333,00	333,00	333,00	333,00	333,00	333,00	333,00	333,00	337,00
31 - VENCIMENTOS E VANTAGENS FIXAS - PESSOAL CIVIL	675.000,00	56.250,00	56.250,00	56.250,00	56.250,00	56.250,00	56.250,00	56.250,00	56.250,00	56.250,00	56.250,00	56.250,00	56.250,00

# Prefeitura Municipal de Ibipeba

Janeiro / 2024  
Exercício de 2024

Cronograma Desembolso



ESTADO DA BAHIA  
MUNICÍPIO DE IBIPEBA  
Setorial

DESPESAS - Poder/ Unidade Gestora/ Natureza Despesa/ Fontes	LOA	Janêiro	Fevereiro	Março	Abril	Maiô	Junho	Julho	Agosto	Setembro	Outubro	Novembro	Dezembro
1500.0000 - Recursos não Vinculados de Impostos	675.000,00	56.250,00	56.250,00	56.250,00	56.250,00	56.250,00	56.250,00	56.250,00	56.250,00	56.250,00	56.250,00	56.250,00	56.250,00
31 - OBRIGACOES PATRONAIS	135.800,00	11.316,00	11.316,00	11.316,00	11.316,00	11.316,00	11.316,00	11.316,00	11.316,00	11.316,00	11.316,00	11.316,00	11.324,00
1500.0000 - Recursos não Vinculados de Impostos	135.800,00	11.316,00	11.316,00	11.316,00	11.316,00	11.316,00	11.316,00	11.316,00	11.316,00	11.316,00	11.316,00	11.316,00	11.324,00
33 - DIARIAS - PESSOAL CIVIL	30.000,00	2.500,00	2.500,00	2.500,00	2.500,00	2.500,00	2.500,00	2.500,00	2.500,00	2.500,00	2.500,00	2.500,00	2.500,00
1500.0000 - Recursos não Vinculados de Impostos	30.000,00	2.500,00	2.500,00	2.500,00	2.500,00	2.500,00	2.500,00	2.500,00	2.500,00	2.500,00	2.500,00	2.500,00	2.500,00
33 - MATERIAL DE CONSUMO	8.600,00	718,00	718,00	718,00	718,00	718,00	718,00	718,00	718,00	718,00	718,00	718,00	702,00
1500.0000 - Recursos não Vinculados de Impostos	8.600,00	718,00	718,00	718,00	718,00	718,00	718,00	718,00	718,00	718,00	718,00	718,00	702,00
33 - PASSAGENS E DESPESAS COM LOCOMOCAO	4.000,00	333,00	333,00	333,00	333,00	333,00	333,00	333,00	333,00	333,00	333,00	333,00	337,00
1500.0000 - Recursos não Vinculados de Impostos	4.000,00	333,00	333,00	333,00	333,00	333,00	333,00	333,00	333,00	333,00	333,00	333,00	337,00
33 - SERVICOS DE CONSULTORIA	55.000,00	4.583,00	4.583,00	4.583,00	4.583,00	4.583,00	4.583,00	4.583,00	4.583,00	4.583,00	4.583,00	4.583,00	4.587,00
1500.0000 - Recursos não Vinculados de Impostos	55.000,00	4.583,00	4.583,00	4.583,00	4.583,00	4.583,00	4.583,00	4.583,00	4.583,00	4.583,00	4.583,00	4.583,00	4.587,00
33 - OUTROS SERVICOS DE TERCEIROS - PESSOA FISICA	29.058,00	2.422,00	2.422,00	2.422,00	2.422,00	2.422,00	2.422,00	2.422,00	2.422,00	2.422,00	2.422,00	2.422,00	2.416,00
1500.0000 - Recursos não Vinculados de Impostos	29.058,00	2.422,00	2.422,00	2.422,00	2.422,00	2.422,00	2.422,00	2.422,00	2.422,00	2.422,00	2.422,00	2.422,00	2.416,00
33 - OUTROS SERVICOS DE TERCEIROS - PESSOA JURIDICA	72.480,00	6.040,00	6.040,00	6.040,00	6.040,00	6.040,00	6.040,00	6.040,00	6.040,00	6.040,00	6.040,00	6.040,00	6.040,00
1500.0000 - Recursos não Vinculados de Impostos	72.480,00	6.040,00	6.040,00	6.040,00	6.040,00	6.040,00	6.040,00	6.040,00	6.040,00	6.040,00	6.040,00	6.040,00	6.040,00
33 - OBRIGACOES TRIBUTARIAS E CONTRIBUTIVAS	1.000,00	83,00	83,00	83,00	83,00	83,00	83,00	83,00	83,00	83,00	83,00	83,00	87,00
1500.0000 - Recursos não Vinculados de Impostos	1.000,00	83,00	83,00	83,00	83,00	83,00	83,00	83,00	83,00	83,00	83,00	83,00	87,00
44 - EQUIPAMENTOS E MATERIAL PERMANENTE	11.000,00	917,00	917,00	917,00	917,00	917,00	917,00	917,00	917,00	917,00	917,00	917,00	913,00
1500.0000 - Recursos não Vinculados de Impostos	11.000,00	917,00	917,00	917,00	917,00	917,00	917,00	917,00	917,00	917,00	917,00	917,00	913,00
SECRETARIA DE ADMINISTRACAO	3.410.863,08	284.239,00	284.239,00	284.239,00	284.239,00	284.239,00	284.239,00	284.239,00	284.239,00	284.239,00	284.239,00	284.239,00	284.234,08
31 - CONTRATACAO POR TEMPO DETERMINADO	8.000,00	667,00	667,00	667,00	667,00	667,00	667,00	667,00	667,00	667,00	667,00	667,00	663,00
1500.0000 - Recursos não Vinculados de Impostos	8.000,00	667,00	667,00	667,00	667,00	667,00	667,00	667,00	667,00	667,00	667,00	667,00	663,00
31 - VENCIMENTOS E VANTAGENS FIXAS - PESSOAL CIVIL	844.914,00	70.410,00	70.410,00	70.410,00	70.410,00	70.410,00	70.410,00	70.410,00	70.410,00	70.410,00	70.410,00	70.410,00	70.404,00
1500.0000 - Recursos não Vinculados de Impostos	844.914,00	70.410,00	70.410,00	70.410,00	70.410,00	70.410,00	70.410,00	70.410,00	70.410,00	70.410,00	70.410,00	70.410,00	70.404,00
31 - OBRIGACOES PATRONAIS	185.681,08	15.474,00	15.474,00	15.474,00	15.474,00	15.474,00	15.474,00	15.474,00	15.474,00	15.474,00	15.474,00	15.474,00	15.467,08
1500.0000 - Recursos não Vinculados de Impostos	185.681,08	15.474,00	15.474,00	15.474,00	15.474,00	15.474,00	15.474,00	15.474,00	15.474,00	15.474,00	15.474,00	15.474,00	15.467,08
31 - DESPESAS DE EXERCICIOS ANTERIORES	15.000,00	1.250,00	1.250,00	1.250,00	1.250,00	1.250,00	1.250,00	1.250,00	1.250,00	1.250,00	1.250,00	1.250,00	1.250,00
1500.0000 - Recursos não Vinculados de Impostos	15.000,00	1.250,00	1.250,00	1.250,00	1.250,00	1.250,00	1.250,00	1.250,00	1.250,00	1.250,00	1.250,00	1.250,00	1.250,00
33 - DIARIAS - PESSOAL CIVIL	46.000,00	3.833,00	3.833,00	3.833,00	3.833,00	3.833,00	3.833,00	3.833,00	3.833,00	3.833,00	3.833,00	3.833,00	3.837,00
1500.0000 - Recursos não Vinculados de Impostos	46.000,00	3.833,00	3.833,00	3.833,00	3.833,00	3.833,00	3.833,00	3.833,00	3.833,00	3.833,00	3.833,00	3.833,00	3.837,00
33 - MATERIAL DE CONSUMO	362.864,00	30.239,00	30.239,00	30.239,00	30.239,00	30.239,00	30.239,00	30.239,00	30.239,00	30.239,00	30.239,00	30.239,00	30.235,00
1500.0000 - Recursos não Vinculados de Impostos	362.864,00	30.239,00	30.239,00	30.239,00	30.239,00	30.239,00	30.239,00	30.239,00	30.239,00	30.239,00	30.239,00	30.239,00	30.235,00
33 - PASSAGENS E DESPESAS COM LOCOMOCAO	3.864,00	322,00	322,00	322,00	322,00	322,00	322,00	322,00	322,00	322,00	322,00	322,00	322,00
1500.0000 - Recursos não Vinculados de Impostos	3.864,00	322,00	322,00	322,00	322,00	322,00	322,00	322,00	322,00	322,00	322,00	322,00	322,00
33 - SERVICOS DE CONSULTORIA	80.000,00	6.667,00	6.667,00	6.667,00	6.667,00	6.667,00	6.667,00	6.667,00	6.667,00	6.667,00	6.667,00	6.667,00	6.663,00
1500.0000 - Recursos não Vinculados de Impostos	80.000,00	6.667,00	6.667,00	6.667,00	6.667,00	6.667,00	6.667,00	6.667,00	6.667,00	6.667,00	6.667,00	6.667,00	6.663,00
33 - OUTROS SERVICOS DE TERCEIROS - PESSOA FISICA	312.000,00	26.000,00	26.000,00	26.000,00	26.000,00	26.000,00	26.000,00	26.000,00	26.000,00	26.000,00	26.000,00	26.000,00	26.000,00

# Prefeitura Municipal de Ibipeba



**ESTADO DA BAHIA**  
**MUNICÍPIO DE IBIPEBA**  
Setorial

Janeiro / 2024  
Exercício de 2024

**Cronograma Desembolso**

DESPESAS - Poder/ Unidade Gestora/ Natureza Despesa/ Fontes	LOA	Janêiro	Fevereiro	Março	Abril	Maió	Junho	Julho	Agosto	Setembro	Outubro	Novembro	Dezembro
1500.0000 - Recursos não Vinculados de Impostos	312.000,00	26.000,00	26.000,00	26.000,00	26.000,00	26.000,00	26.000,00	26.000,00	26.000,00	26.000,00	26.000,00	26.000,00	26.000,00
33 - OUTROS SERVIÇOS DE TERCEIROS - PESSOA JURIDICA	1.308.000,00	109.000,00	109.000,00	109.000,00	109.000,00	109.000,00	109.000,00	109.000,00	109.000,00	109.000,00	109.000,00	109.000,00	109.000,00
1500.0000 - Recursos não Vinculados de Impostos	1.308.000,00	109.000,00	109.000,00	109.000,00	109.000,00	109.000,00	109.000,00	109.000,00	109.000,00	109.000,00	109.000,00	109.000,00	109.000,00
33 - SERVIÇOS DE TECNOLOGIA DA INFORMACAO E COMUNICACAO	60.000,00	5.000,00	5.000,00	5.000,00	5.000,00	5.000,00	5.000,00	5.000,00	5.000,00	5.000,00	5.000,00	5.000,00	5.000,00
1500.0000 - Recursos não Vinculados de Impostos	60.000,00	5.000,00	5.000,00	5.000,00	5.000,00	5.000,00	5.000,00	5.000,00	5.000,00	5.000,00	5.000,00	5.000,00	5.000,00
33 - Contribuicoes	6.440,00	537,00	537,00	537,00	537,00	537,00	537,00	537,00	537,00	537,00	537,00	537,00	537,00
1500.0000 - Recursos não Vinculados de Impostos	6.440,00	537,00	537,00	537,00	537,00	537,00	537,00	537,00	537,00	537,00	537,00	537,00	537,00
33 - OBRIGACOES TRIBUTARIAS E CONTRIBUTIVAS	10.000,00	833,00	833,00	833,00	833,00	833,00	833,00	833,00	833,00	833,00	833,00	833,00	837,00
1500.0000 - Recursos não Vinculados de Impostos	10.000,00	833,00	833,00	833,00	833,00	833,00	833,00	833,00	833,00	833,00	833,00	833,00	837,00
33 - OUTROS AUXILIOS FINANCEIROS A PESSOA FISICA	7.000,00	583,00	583,00	583,00	583,00	583,00	583,00	583,00	583,00	583,00	583,00	583,00	587,00
1500.0000 - Recursos não Vinculados de Impostos	7.000,00	583,00	583,00	583,00	583,00	583,00	583,00	583,00	583,00	583,00	583,00	583,00	587,00
33 - DESPESAS DE EXERCICIOS ANTERIORES	4.600,00	383,00	383,00	383,00	383,00	383,00	383,00	383,00	383,00	383,00	383,00	383,00	387,00
1500.0000 - Recursos não Vinculados de Impostos	4.600,00	383,00	383,00	383,00	383,00	383,00	383,00	383,00	383,00	383,00	383,00	383,00	387,00
44 - EQUIPAMENTOS E MATERIAL PERMANENTE	156.500,00	13.041,00	13.041,00	13.041,00	13.041,00	13.041,00	13.041,00	13.041,00	13.041,00	13.041,00	13.041,00	13.041,00	13.049,00
1500.0000 - Recursos não Vinculados de Impostos	145.000,00	12.083,00	12.083,00	12.083,00	12.083,00	12.083,00	12.083,00	12.083,00	12.083,00	12.083,00	12.083,00	12.083,00	12.087,00
1755.0000 - Recursos de Alienação de Bens/Ativos -	11.500,00	958,00	958,00	958,00	958,00	958,00	958,00	958,00	958,00	958,00	958,00	958,00	962,00
<b>FINE - SECRETARIA DE EDUCACAO</b>	<b>28.112.623,05</b>	<b>2.342.725,00</b>	<b>2.342.725,00</b>	<b>2.342.725,00</b>	<b>2.342.725,00</b>	<b>2.342.725,00</b>	<b>2.342.725,00</b>	<b>2.342.725,00</b>	<b>2.342.725,00</b>	<b>2.342.725,00</b>	<b>2.342.725,00</b>	<b>2.342.725,00</b>	<b>2.342.648,05</b>
31 - CONTRATAÇÃO POR TEMPO DETERMINADO	25.760,00	2.147,00	2.147,00	2.147,00	2.147,00	2.147,00	2.147,00	2.147,00	2.147,00	2.147,00	2.147,00	2.147,00	2.143,00
1542.1070 - Identificação do percentual aplicado no pagamento	25.760,00	2.147,00	2.147,00	2.147,00	2.147,00	2.147,00	2.147,00	2.147,00	2.147,00	2.147,00	2.147,00	2.147,00	2.143,00
31 - VENCIMENTOS E VANTAGENS FIXAS - PESSOAL CIVIL	14.492.328,65	1.207.695,00	1.207.695,00	1.207.695,00	1.207.695,00	1.207.695,00	1.207.695,00	1.207.695,00	1.207.695,00	1.207.695,00	1.207.695,00	1.207.695,00	1.207.683,65
1500.1001 - Identificação das despesas com manutenção e	104.500,00	8.708,00	8.708,00	8.708,00	8.708,00	8.708,00	8.708,00	8.708,00	8.708,00	8.708,00	8.708,00	8.708,00	8.712,00
1540.0000 - Transferências do FUNDEB - Impostos e	50.160,00	4.180,00	4.180,00	4.180,00	4.180,00	4.180,00	4.180,00	4.180,00	4.180,00	4.180,00	4.180,00	4.180,00	4.180,00
1540.1070 - Identificação do percentual aplicado no pagamento	11.277.280,00	939.774,00	939.774,00	939.774,00	939.774,00	939.774,00	939.774,00	939.774,00	939.774,00	939.774,00	939.774,00	939.774,00	939.766,00
1541.1070 - Identificação do percentual aplicado no pagamento	1.280.000,00	106.667,00	106.667,00	106.667,00	106.667,00	106.667,00	106.667,00	106.667,00	106.667,00	106.667,00	106.667,00	106.667,00	106.663,00
1542.0000 - Transferências do FUNDEB - Complementação da	64.400,00	5.367,00	5.367,00	5.367,00	5.367,00	5.367,00	5.367,00	5.367,00	5.367,00	5.367,00	5.367,00	5.367,00	5.363,00
1542.1070 - Identificação do percentual aplicado no pagamento	1.655.988,65	137.999,00	137.999,00	137.999,00	137.999,00	137.999,00	137.999,00	137.999,00	137.999,00	137.999,00	137.999,00	137.999,00	137.999,65
1544.0000 - Recursos de Precatórios do FUNDEB	60.000,00	5.000,00	5.000,00	5.000,00	5.000,00	5.000,00	5.000,00	5.000,00	5.000,00	5.000,00	5.000,00	5.000,00	5.000,00
31 - OBRIGACOES PATRONAIS	2.780.574,00	231.716,00	231.716,00	231.716,00	231.716,00	231.716,00	231.716,00	231.716,00	231.716,00	231.716,00	231.716,00	231.716,00	231.688,00
1500.1001 - Identificação das despesas com manutenção e	22.590,00	1.883,00	1.883,00	1.883,00	1.883,00	1.883,00	1.883,00	1.883,00	1.883,00	1.883,00	1.883,00	1.883,00	1.877,00
1540.0000 - Transferências do FUNDEB - Impostos e	570.147,20	47.512,00	47.512,00	47.512,00	47.512,00	47.512,00	47.512,00	47.512,00	47.512,00	47.512,00	47.512,00	47.512,00	47.515,20
1540.1070 - Identificação do percentual aplicado no pagamento	1.987.001,60	163.917,00	163.917,00	163.917,00	163.917,00	163.917,00	163.917,00	163.917,00	163.917,00	163.917,00	163.917,00	163.917,00	163.914,60
1541.1070 - Identificação do percentual aplicado no pagamento	101.000,00	8.417,00	8.417,00	8.417,00	8.417,00	8.417,00	8.417,00	8.417,00	8.417,00	8.417,00	8.417,00	8.417,00	8.413,00
1542.0000 - Transferências do FUNDEB - Complementação da	14.168,00	1.181,00	1.181,00	1.181,00	1.181,00	1.181,00	1.181,00	1.181,00	1.181,00	1.181,00	1.181,00	1.181,00	1.177,00
1542.1070 - Identificação do percentual aplicado no pagamento	94.667,20	7.889,00	7.889,00	7.889,00	7.889,00	7.889,00	7.889,00	7.889,00	7.889,00	7.889,00	7.889,00	7.889,00	7.889,20
1544.0000 - Recursos de Precatórios do FUNDEB	154.000,00	917,00	917,00	917,00	917,00	917,00	917,00	917,00	917,00	917,00	917,00	917,00	913,00
31 - Outras Desp.de Pessoal Dec.de Contr.de Terceiriz.	259.960,00	21.665,00	21.665,00	21.665,00	21.665,00	21.665,00	21.665,00	21.665,00	21.665,00	21.665,00	21.665,00	21.665,00	21.645,00
1500.1001 - Identificação das despesas com manutenção e	32.200,00	2.684,00	2.684,00	2.684,00	2.684,00	2.684,00	2.684,00	2.684,00	2.684,00	2.684,00	2.684,00	2.684,00	2.676,00
1540.0000 - Transferências do FUNDEB - Impostos e	27.760,00	2.314,00	2.314,00	2.314,00	2.314,00	2.314,00	2.314,00	2.314,00	2.314,00	2.314,00	2.314,00	2.314,00	2.306,00
1540.1070 - Identificação do percentual aplicado no pagamento	200.000,00	16.667,00	16.667,00	16.667,00	16.667,00	16.667,00	16.667,00	16.667,00	16.667,00	16.667,00	16.667,00	16.667,00	16.663,00

# Prefeitura Municipal de Ibipeba

Janeiro / 2024  
Exercício de 2024

Cronograma Desembolso



ESTADO DA BAHIA  
MUNICÍPIO DE IBIPEBA  
Setorial

DESPESAS - Poder/ Unidade Gestora/ Natureza Despesa/ Fontes	LOA	Janêiro	Fevereiro	Março	Abril	Maiô	Junho	Julho	Agosto	Setembro	Outubro	Novembro	Dezembro
31 - SENTENÇAS JUDICIAIS	8.887,20	741,00	741,00	741,00	741,00	741,00	741,00	741,00	741,00	741,00	741,00	741,00	736,20
1544.0000 - Recursos de Precatórios do FUNDEB	8.887,20	741,00	741,00	741,00	741,00	741,00	741,00	741,00	741,00	741,00	741,00	741,00	736,20
31 - DESPESAS DE EXERCÍCIOS ANTERIORES	16.440,00	1.370,00	1.370,00	1.370,00	1.370,00	1.370,00	1.370,00	1.370,00	1.370,00	1.370,00	1.370,00	1.370,00	1.370,00
1500.1001 - Identificação das despesas com manutenção e	2.576,00	215,00	215,00	215,00	215,00	215,00	215,00	215,00	215,00	215,00	215,00	215,00	211,00
1540.1070 - Identificação do percentual aplicado no pagamento	13.864,00	1.155,00	1.155,00	1.155,00	1.155,00	1.155,00	1.155,00	1.155,00	1.155,00	1.155,00	1.155,00	1.155,00	1.159,00
33 - DIARIAS - PESSOAL CIVIL	31.000,00	2.584,00	2.584,00	2.584,00	2.584,00	2.584,00	2.584,00	2.584,00	2.584,00	2.584,00	2.584,00	2.584,00	2.576,00
1500.1001 - Identificação das despesas com manutenção e	31.000,00	2.584,00	2.584,00	2.584,00	2.584,00	2.584,00	2.584,00	2.584,00	2.584,00	2.584,00	2.584,00	2.584,00	2.576,00
33 - AUXÍLIO FINANCEIRO A ESTUDANTE	20.570,00	1.715,00	1.715,00	1.715,00	1.715,00	1.715,00	1.715,00	1.715,00	1.715,00	1.715,00	1.715,00	1.715,00	1.705,00
1500.0000 - Recursos não Vinculados de Impostos	8.000,00	667,00	667,00	667,00	667,00	667,00	667,00	667,00	667,00	667,00	667,00	667,00	663,00
1500.1001 - Identificação das despesas com manutenção e	8.000,00	667,00	667,00	667,00	667,00	667,00	667,00	667,00	667,00	667,00	667,00	667,00	663,00
1540.0000 - Transferências do FUNDEB - Impostos e	4.570,00	381,00	381,00	381,00	381,00	381,00	381,00	381,00	381,00	381,00	381,00	381,00	379,00
33 - MATERIAL DE CONSUMO	4.052.104,80	337.673,00	337.673,00	337.673,00	337.673,00	337.673,00	337.673,00	337.673,00	337.673,00	337.673,00	337.673,00	337.673,00	337.701,80
1500.0000 - Recursos não Vinculados de Impostos	765.000,00	63.749,00	63.749,00	63.749,00	63.749,00	63.749,00	63.749,00	63.749,00	63.749,00	63.749,00	63.749,00	63.749,00	63.761,00
1500.1001 - Identificação das despesas com manutenção e	1.608.414,80	134.034,00	134.034,00	134.034,00	134.034,00	134.034,00	134.034,00	134.034,00	134.034,00	134.034,00	134.034,00	134.034,00	134.040,80
1540.0000 - Transferências do FUNDEB - Impostos e	800.810,00	66.734,00	66.734,00	66.734,00	66.734,00	66.734,00	66.734,00	66.734,00	66.734,00	66.734,00	66.734,00	66.734,00	66.796,00
1541.0000 - Transferências do FUNDEB - Complementação da	15.000,00	1.250,00	1.250,00	1.250,00	1.250,00	1.250,00	1.250,00	1.250,00	1.250,00	1.250,00	1.250,00	1.250,00	1.250,00
1543.0000 - Transferências do FUNDEB - Complementação da	16.000,00	1.333,00	1.333,00	1.333,00	1.333,00	1.333,00	1.333,00	1.333,00	1.333,00	1.333,00	1.333,00	1.333,00	1.337,00
1550.0000 - Transferência do Salário-Educação	180.000,00	15.000,00	15.000,00	15.000,00	15.000,00	15.000,00	15.000,00	15.000,00	15.000,00	15.000,00	15.000,00	15.000,00	15.000,00
1551.0000 - Transferências de Recursos do FNDE Referentes ao	12.880,00	1.073,00	1.073,00	1.073,00	1.073,00	1.073,00	1.073,00	1.073,00	1.073,00	1.073,00	1.073,00	1.073,00	1.077,00
1552.0000 - Transferências de Recursos do FNDE Referentes ao	400.000,00	33.333,00	33.333,00	33.333,00	33.333,00	33.333,00	33.333,00	33.333,00	33.333,00	33.333,00	33.333,00	33.333,00	33.337,00
1553.0000 - Transferências de Recursos do FNDE Referentes ao	150.000,00	12.500,00	12.500,00	12.500,00	12.500,00	12.500,00	12.500,00	12.500,00	12.500,00	12.500,00	12.500,00	12.500,00	12.500,00
1569.0000 - Outras Transferências de Recursos do FNDE	12.000,00	1.000,00	1.000,00	1.000,00	1.000,00	1.000,00	1.000,00	1.000,00	1.000,00	1.000,00	1.000,00	1.000,00	1.000,00
1571.0000 - Transferências do Estado referentes a Convênios e	92.000,00	7.667,00	7.667,00	7.667,00	7.667,00	7.667,00	7.667,00	7.667,00	7.667,00	7.667,00	7.667,00	7.667,00	7.663,00
33 - PREMIAÇÕES CULTURAIS, ARTÍSTICAS, CIENTÍFICAS,	10.000,00	833,00	833,00	833,00	833,00	833,00	833,00	833,00	833,00	833,00	833,00	833,00	837,00
1500.1001 - Identificação das despesas com manutenção e	10.000,00	833,00	833,00	833,00	833,00	833,00	833,00	833,00	833,00	833,00	833,00	833,00	837,00
33 - Material, Bem ou Serviço para Distribuição Gratuita	42.756,00	3.563,00	3.563,00	3.563,00	3.563,00	3.563,00	3.563,00	3.563,00	3.563,00	3.563,00	3.563,00	3.563,00	3.563,00
1500.0000 - Recursos não Vinculados de Impostos	17.200,00	1.433,00	1.433,00	1.433,00	1.433,00	1.433,00	1.433,00	1.433,00	1.433,00	1.433,00	1.433,00	1.433,00	1.437,00
1500.1001 - Identificação das despesas com manutenção e	23.556,00	1.963,00	1.963,00	1.963,00	1.963,00	1.963,00	1.963,00	1.963,00	1.963,00	1.963,00	1.963,00	1.963,00	1.963,00
1569.0000 - Outras Transferências de Recursos do FNDE	2.000,00	167,00	167,00	167,00	167,00	167,00	167,00	167,00	167,00	167,00	167,00	167,00	163,00
33 - PASSAGENS E DESPESAS COM LOCOMOÇÃO	31.592,00	2.634,00	2.634,00	2.634,00	2.634,00	2.634,00	2.634,00	2.634,00	2.634,00	2.634,00	2.634,00	2.634,00	2.618,00
1500.0000 - Recursos não Vinculados de Impostos	8.000,00	667,00	667,00	667,00	667,00	667,00	667,00	667,00	667,00	667,00	667,00	667,00	663,00
1500.1001 - Identificação das despesas com manutenção e	21.016,00	1.752,00	1.752,00	1.752,00	1.752,00	1.752,00	1.752,00	1.752,00	1.752,00	1.752,00	1.752,00	1.752,00	1.744,00
1569.0000 - Outras Transferências de Recursos do FNDE	2.576,00	215,00	215,00	215,00	215,00	215,00	215,00	215,00	215,00	215,00	215,00	215,00	211,00
33 - SERVIÇOS DE CONSULTORIA	10.000,00	833,00	833,00	833,00	833,00	833,00	833,00	833,00	833,00	833,00	833,00	833,00	837,00
1500.1001 - Identificação das despesas com manutenção e	10.000,00	833,00	833,00	833,00	833,00	833,00	833,00	833,00	833,00	833,00	833,00	833,00	837,00
33 - OUTROS SERVIÇOS DE TERCEIROS - PESSOA FÍSICA	571.120,00	47.595,00	47.595,00	47.595,00	47.595,00	47.595,00	47.595,00	47.595,00	47.595,00	47.595,00	47.595,00	47.595,00	47.575,00
1500.0000 - Recursos não Vinculados de Impostos	1500.1001 - Identificação das despesas com manutenção e	1.704,00	1.704,00	1.704,00	1.704,00	1.704,00	1.704,00	1.704,00	1.704,00	1.704,00	1.704,00	1.704,00	1.696,00
1500.1001 - Identificação das despesas com manutenção e	311.910,00	25.992,00	25.992,00	25.992,00	25.992,00	25.992,00	25.992,00	25.992,00	25.992,00	25.992,00	25.992,00	25.992,00	25.998,00
1540.0000 - Transferências do FUNDEB - Impostos e	115.770,00	9.649,00	9.649,00	9.649,00	9.649,00	9.649,00	9.649,00	9.649,00	9.649,00	9.649,00	9.649,00	9.649,00	9.631,00
1540.1070 - Identificação do percentual aplicado no pagamento	100.000,00	8.333,00	8.333,00	8.333,00	8.333,00	8.333,00	8.333,00	8.333,00	8.333,00	8.333,00	8.333,00	8.333,00	8.337,00

# Prefeitura Municipal de Ibipeba

Janeiro / 2024  
Exercício de 2024

**Cronograma Desembolso**



**ESTADO DA BAHIA**  
**MUNICÍPIO DE IBIPEBA**  
Setorial

DESPESAS - Poder/ Unidade Gestora/ Natureza Despesa/ Fontes	LOA	Janêiro	Fevereiro	Março	Abril	Maio	Junho	Julho	Agosto	Setembro	Outubro	Novembro	Dezembro
1543.0000 - Transferências do FUNDEB - Complementação da	3.000,00	250,00	250,00	250,00	250,00	250,00	250,00	250,00	250,00	250,00	250,00	250,00	250,00
1550.0000 - Transferência do FUNDEB - Complementação da	20.000,00	1.667,00	1.667,00	1.667,00	1.667,00	1.667,00	1.667,00	1.667,00	1.667,00	1.667,00	1.667,00	1.667,00	1.663,00
<b>33 - OUTROS SERVIÇOS DE TERCEIROS - PESSOA JURIDICA</b>	<b>4.157.650,40</b>	<b>346.472,00</b>	<b>346.472,00</b>	<b>346.472,00</b>	<b>346.472,00</b>	<b>346.472,00</b>	<b>346.472,00</b>	<b>346.472,00</b>	<b>346.472,00</b>	<b>346.472,00</b>	<b>346.472,00</b>	<b>346.472,00</b>	<b>346.468,40</b>
1500.0000 - Recursos não Vinculados de Impostos	127.000,00	10.584,00	10.584,00	10.584,00	10.584,00	10.584,00	10.584,00	10.584,00	10.584,00	10.584,00	10.584,00	10.584,00	10.576,00
1500.1001 - Identificação das despesas com manutenção e	2.742.800,00	228.566,00	228.566,00	228.566,00	228.566,00	228.566,00	228.566,00	228.566,00	228.566,00	228.566,00	228.566,00	228.566,00	228.574,00
1540.0000 - Transferências do FUNDEB - Impostos e	529.320,00	44.110,00	44.110,00	44.110,00	44.110,00	44.110,00	44.110,00	44.110,00	44.110,00	44.110,00	44.110,00	44.110,00	44.110,00
1541.0000 - Transferências do FUNDEB - Complementação da	200.000,00	16.667,00	16.667,00	16.667,00	16.667,00	16.667,00	16.667,00	16.667,00	16.667,00	16.667,00	16.667,00	16.667,00	16.663,00
1543.0000 - Transferências do FUNDEB - Complementação da	200.000,00	1.667,00	1.667,00	1.667,00	1.667,00	1.667,00	1.667,00	1.667,00	1.667,00	1.667,00	1.667,00	1.667,00	1.663,00
1550.0000 - Transferências do FUNDEB - Complementação da	167.440,00	13.953,00	13.953,00	13.953,00	13.953,00	13.953,00	13.953,00	13.953,00	13.953,00	13.953,00	13.953,00	13.953,00	13.957,00
1551.0000 - Transferências de Recursos do FNDE Referentes ao	19.320,00	1.610,00	1.610,00	1.610,00	1.610,00	1.610,00	1.610,00	1.610,00	1.610,00	1.610,00	1.610,00	1.610,00	1.610,00
1553.0000 - Transferências de Recursos do FNDE Referentes ao	167.440,00	13.953,00	13.953,00	13.953,00	13.953,00	13.953,00	13.953,00	13.953,00	13.953,00	13.953,00	13.953,00	13.953,00	13.957,00
1568.0000 - Outras Transferências de Recursos do FNDE	8.000,00	667,00	667,00	667,00	667,00	667,00	667,00	667,00	667,00	667,00	667,00	667,00	663,00
1570.0000 - Transferências do Governo Federal referentes a	20.000,00	1.667,00	1.667,00	1.667,00	1.667,00	1.667,00	1.667,00	1.667,00	1.667,00	1.667,00	1.667,00	1.667,00	1.663,00
1571.0000 - Transferências do Estado referentes a Convênios e	156.330,40	13.028,00	13.028,00	13.028,00	13.028,00	13.028,00	13.028,00	13.028,00	13.028,00	13.028,00	13.028,00	13.028,00	13.022,40
<b>33 - AUXILIO TRANSPORTE</b>	<b>7.000,00</b>	<b>583,00</b>	<b>583,00</b>	<b>583,00</b>	<b>583,00</b>	<b>583,00</b>	<b>583,00</b>	<b>583,00</b>	<b>583,00</b>	<b>583,00</b>	<b>583,00</b>	<b>583,00</b>	<b>587,00</b>
1500.0000 - Recursos não Vinculados de Impostos	7.000,00	583,00	583,00	583,00	583,00	583,00	583,00	583,00	583,00	583,00	583,00	583,00	587,00
<b>33 - DESPESAS DE EXERCÍCIOS ANTERIORES</b>	<b>8.576,00</b>	<b>715,00</b>	<b>715,00</b>	<b>715,00</b>	<b>715,00</b>	<b>715,00</b>	<b>715,00</b>	<b>715,00</b>	<b>715,00</b>	<b>715,00</b>	<b>715,00</b>	<b>715,00</b>	<b>711,00</b>
1500.1001 - Identificação das despesas com manutenção e	5.576,00	465,00	465,00	465,00	465,00	465,00	465,00	465,00	465,00	465,00	465,00	465,00	461,00
1500.0000 - Transferência do Salário-Educação	3.000,00	250,00	250,00	250,00	250,00	250,00	250,00	250,00	250,00	250,00	250,00	250,00	250,00
<b>44 - EQUIPAMENTOS E MATERIAL PERMANENTE</b>	<b>3.000,00</b>	<b>250,00</b>	<b>250,00</b>	<b>250,00</b>	<b>250,00</b>	<b>250,00</b>	<b>250,00</b>	<b>250,00</b>	<b>250,00</b>	<b>250,00</b>	<b>250,00</b>	<b>250,00</b>	<b>250,00</b>
1543.0000 - Transferências do FUNDEB - Complementação da	3.000,00	250,00	250,00	250,00	250,00	250,00	250,00	250,00	250,00	250,00	250,00	250,00	250,00
<b>44 - OBRAS E INSTALACOES</b>	<b>973.852,00</b>	<b>81.154,00</b>	<b>81.154,00</b>	<b>81.154,00</b>	<b>81.154,00</b>	<b>81.154,00</b>	<b>81.154,00</b>	<b>81.154,00</b>	<b>81.154,00</b>	<b>81.154,00</b>	<b>81.154,00</b>	<b>81.154,00</b>	<b>81.158,00</b>
1500.1001 - Identificação das despesas com manutenção e	298.040,00	24.837,00	24.837,00	24.837,00	24.837,00	24.837,00	24.837,00	24.837,00	24.837,00	24.837,00	24.837,00	24.837,00	24.833,00
1540.0000 - Transferências do FUNDEB - Impostos e	188.640,00	15.720,00	15.720,00	15.720,00	15.720,00	15.720,00	15.720,00	15.720,00	15.720,00	15.720,00	15.720,00	15.720,00	15.720,00
1551.0000 - Transferências de Recursos do FNDE Referentes ao	14.812,00	1.234,00	1.234,00	1.234,00	1.234,00	1.234,00	1.234,00	1.234,00	1.234,00	1.234,00	1.234,00	1.234,00	1.238,00
1570.0000 - Transferências do Governo Federal referentes a	272.360,00	22.696,00	22.696,00	22.696,00	22.696,00	22.696,00	22.696,00	22.696,00	22.696,00	22.696,00	22.696,00	22.696,00	22.704,00
1571.0000 - Transferências do Estado referentes a Convênios e	200.000,00	16.667,00	16.667,00	16.667,00	16.667,00	16.667,00	16.667,00	16.667,00	16.667,00	16.667,00	16.667,00	16.667,00	16.663,00
<b>44 - EQUIPAMENTOS E MATERIAL PERMANENTE</b>	<b>597.860,00</b>	<b>49.821,00</b>	<b>49.821,00</b>	<b>49.821,00</b>	<b>49.821,00</b>	<b>49.821,00</b>	<b>49.821,00</b>	<b>49.821,00</b>	<b>49.821,00</b>	<b>49.821,00</b>	<b>49.821,00</b>	<b>49.821,00</b>	<b>49.829,00</b>
1500.0000 - Recursos não Vinculados de Impostos	35.000,00	2.917,00	2.917,00	2.917,00	2.917,00	2.917,00	2.917,00	2.917,00	2.917,00	2.917,00	2.917,00	2.917,00	2.913,00
1500.1001 - Identificação das despesas com manutenção e	157.080,00	13.089,00	13.089,00	13.089,00	13.089,00	13.089,00	13.089,00	13.089,00	13.089,00	13.089,00	13.089,00	13.089,00	13.101,00
1540.0000 - Transferências do FUNDEB - Impostos e	152.500,00	12.709,00	12.709,00	12.709,00	12.709,00	12.709,00	12.709,00	12.709,00	12.709,00	12.709,00	12.709,00	12.709,00	12.701,00
1542.0000 - Transferências do FUNDEB - Complementação da	134.640,00	11.220,00	11.220,00	11.220,00	11.220,00	11.220,00	11.220,00	11.220,00	11.220,00	11.220,00	11.220,00	11.220,00	11.220,00
1550.0000 - Transferência do Salário-Educação	20.000,00	1.667,00	1.667,00	1.667,00	1.667,00	1.667,00	1.667,00	1.667,00	1.667,00	1.667,00	1.667,00	1.667,00	1.663,00
1551.0000 - Transferências de Recursos do FNDE Referentes ao	10.000,00	833,00	833,00	833,00	833,00	833,00	833,00	833,00	833,00	833,00	833,00	833,00	837,00
1553.0000 - Transferências de Recursos do FNDE Referentes ao	40.000,00	3.333,00	3.333,00	3.333,00	3.333,00	3.333,00	3.333,00	3.333,00	3.333,00	3.333,00	3.333,00	3.333,00	3.337,00
1568.0000 - Outras Transferências de Recursos do FNDE	48.640,00	4.053,00	4.053,00	4.053,00	4.053,00	4.053,00	4.053,00	4.053,00	4.053,00	4.053,00	4.053,00	4.053,00	4.057,00
<b>46 - SENTENÇAS JUDICIAIS</b>	<b>11.592,00</b>	<b>966,00</b>	<b>966,00</b>	<b>966,00</b>	<b>966,00</b>	<b>966,00</b>	<b>966,00</b>	<b>966,00</b>	<b>966,00</b>	<b>966,00</b>	<b>966,00</b>	<b>966,00</b>	<b>966,00</b>
1544.0000 - Recursos de Precatórios do FUNDEB	11.592,00	966,00	966,00	966,00	966,00	966,00	966,00	966,00	966,00	966,00	966,00	966,00	966,00
SECRETARIA DE ESPORTE E LAZER	570.359,20	47.529,00	47.529,00	47.529,00	47.529,00	47.529,00	47.529,00	47.529,00	47.529,00	47.529,00	47.529,00	47.529,00	47.540,20
<b>31 - CONTRATAÇÃO POR TEMPO DETERMINADO</b>	<b>1.300,00</b>	<b>108,00</b>	<b>108,00</b>	<b>108,00</b>	<b>108,00</b>	<b>108,00</b>	<b>108,00</b>	<b>108,00</b>	<b>108,00</b>	<b>108,00</b>	<b>108,00</b>	<b>108,00</b>	<b>112,00</b>

# Prefeitura Municipal de Ibipeba

Janeiro / 2024  
Exercício de 2024

Cronograma Desembolso



ESTADO DA BAHIA  
MUNICÍPIO DE IBIPEBA  
Setorial

DESPESAS - Poder/ Unidade Gestora/ Natureza Despesa/ Fontes	LOA	Janêiro	Fevereiro	Março	Abril	Maiô	Junho	Julho	Agosto	Setembro	Outubro	Novembro	Dezembro
1500.0000 - Recursos não Vinculados de Impostos	1.300,00	108,00	108,00	108,00	108,00	108,00	108,00	108,00	108,00	108,00	108,00	108,00	112,00
31 - VENCIMENTOS E VANTAGENS FIXAS - PESSOAL CIVIL	90.000,00	7.500,00	7.500,00	7.500,00	7.500,00	7.500,00	7.500,00	7.500,00	7.500,00	7.500,00	7.500,00	7.500,00	7.500,00
1500.0000 - Recursos não Vinculados de Impostos	90.000,00	7.500,00	7.500,00	7.500,00	7.500,00	7.500,00	7.500,00	7.500,00	7.500,00	7.500,00	7.500,00	7.500,00	7.500,00
31 - OBRIGACOES PATRONAIS	19.800,00	1.650,00	1.650,00	1.650,00	1.650,00	1.650,00	1.650,00	1.650,00	1.650,00	1.650,00	1.650,00	1.650,00	1.650,00
1500.0000 - Recursos não Vinculados de Impostos	19.800,00	1.650,00	1.650,00	1.650,00	1.650,00	1.650,00	1.650,00	1.650,00	1.650,00	1.650,00	1.650,00	1.650,00	1.650,00
31 - DESPESAS DE EXERCÍCIOS ANTERIORES	1.000,00	83,00	83,00	83,00	83,00	83,00	83,00	83,00	83,00	83,00	83,00	83,00	87,00
1500.0000 - Recursos não Vinculados de Impostos	1.000,00	83,00	83,00	83,00	83,00	83,00	83,00	83,00	83,00	83,00	83,00	83,00	87,00
33 - DIARIAS - PESSOAL CIVIL	2.000,00	167,00	167,00	167,00	167,00	167,00	167,00	167,00	167,00	167,00	167,00	167,00	163,00
1500.0000 - Recursos não Vinculados de Impostos	2.000,00	167,00	167,00	167,00	167,00	167,00	167,00	167,00	167,00	167,00	167,00	167,00	163,00
33 - MATERIAL DE CONSUMO	71.690,40	5.974,00	5.974,00	5.974,00	5.974,00	5.974,00	5.974,00	5.974,00	5.974,00	5.974,00	5.974,00	5.974,00	5.976,40
1500.0000 - Recursos não Vinculados de Impostos	70.690,40	5.891,00	5.891,00	5.891,00	5.891,00	5.891,00	5.891,00	5.891,00	5.891,00	5.891,00	5.891,00	5.891,00	5.899,40
1700.0000 - Outras Transferências de Convênios ou	1.000,00	83,00	83,00	83,00	83,00	83,00	83,00	83,00	83,00	83,00	83,00	83,00	87,00
33 - PREMIAÇÕES CULTURAIS, ARTÍSTICAS, CIENTÍFICAS,	31.000,00	2.583,00	2.583,00	2.583,00	2.583,00	2.583,00	2.583,00	2.583,00	2.583,00	2.583,00	2.583,00	2.583,00	2.587,00
1500.0000 - Recursos não Vinculados de Impostos	31.000,00	2.583,00	2.583,00	2.583,00	2.583,00	2.583,00	2.583,00	2.583,00	2.583,00	2.583,00	2.583,00	2.583,00	2.587,00
33 - Material, Bem ou Serviço para Distribuição Gratuita	36.000,00	3.000,00	3.000,00	3.000,00	3.000,00	3.000,00	3.000,00	3.000,00	3.000,00	3.000,00	3.000,00	3.000,00	3.000,00
1500.0000 - Recursos não Vinculados de Impostos	36.000,00	3.000,00	3.000,00	3.000,00	3.000,00	3.000,00	3.000,00	3.000,00	3.000,00	3.000,00	3.000,00	3.000,00	3.000,00
33 - PASSAGENS E DESPESAS COM LOCOMOCAO	3.000,00	250,00	250,00	250,00	250,00	250,00	250,00	250,00	250,00	250,00	250,00	250,00	250,00
1500.0000 - Recursos não Vinculados de Impostos	3.000,00	250,00	250,00	250,00	250,00	250,00	250,00	250,00	250,00	250,00	250,00	250,00	250,00
33 - OUTROS SERVIÇOS DE TERCEIROS - PESSOA FISICA	47.992,80	3.998,00	3.998,00	3.998,00	3.998,00	3.998,00	3.998,00	3.998,00	3.998,00	3.998,00	3.998,00	3.998,00	4.014,80
1500.0000 - Recursos não Vinculados de Impostos	47.992,80	3.998,00	3.998,00	3.998,00	3.998,00	3.998,00	3.998,00	3.998,00	3.998,00	3.998,00	3.998,00	3.998,00	4.014,80
33 - OUTROS SERVIÇOS DE TERCEIROS - PESSOA JURIDICA	116.184,00	9.683,00	9.683,00	9.683,00	9.683,00	9.683,00	9.683,00	9.683,00	9.683,00	9.683,00	9.683,00	9.683,00	9.671,00
1500.0000 - Recursos não Vinculados de Impostos	104.184,00	8.682,00	8.682,00	8.682,00	8.682,00	8.682,00	8.682,00	8.682,00	8.682,00	8.682,00	8.682,00	8.682,00	8.682,00
1700.0000 - Outras Transferências de Convênios ou	4.000,00	334,00	334,00	334,00	334,00	334,00	334,00	334,00	334,00	334,00	334,00	334,00	326,00
1701.0000 - Outras Transferências de Convênios ou	8.000,00	667,00	667,00	667,00	667,00	667,00	667,00	667,00	667,00	667,00	667,00	667,00	663,00
44 - OBRAS E INSTALACOES	134.728,00	11.227,00	11.227,00	11.227,00	11.227,00	11.227,00	11.227,00	11.227,00	11.227,00	11.227,00	11.227,00	11.227,00	11.231,00
1500.0000 - Recursos não Vinculados de Impostos	43.000,00	3.583,00	3.583,00	3.583,00	3.583,00	3.583,00	3.583,00	3.583,00	3.583,00	3.583,00	3.583,00	3.583,00	3.587,00
1700.0000 - Outras Transferências de Convênios ou	84.000,00	7.000,00	7.000,00	7.000,00	7.000,00	7.000,00	7.000,00	7.000,00	7.000,00	7.000,00	7.000,00	7.000,00	7.000,00
1701.0000 - Outras Transferências de Convênios ou	7.728,00	644,00	644,00	644,00	644,00	644,00	644,00	644,00	644,00	644,00	644,00	644,00	644,00
44 - EQUIPAMENTOS E MATERIAL PERMANENTE	10.664,00	889,00	889,00	889,00	889,00	889,00	889,00	889,00	889,00	889,00	889,00	889,00	885,00
1500.0000 - Recursos não Vinculados de Impostos	8.664,00	722,00	722,00	722,00	722,00	722,00	722,00	722,00	722,00	722,00	722,00	722,00	722,00
1700.0000 - Outras Transferências de Convênios ou	2.000,00	167,00	167,00	167,00	167,00	167,00	167,00	167,00	167,00	167,00	167,00	167,00	163,00
44 - AQUISICAO DE IMOVEIS	5.000,00	417,00	417,00	417,00	417,00	417,00	417,00	417,00	417,00	417,00	417,00	417,00	413,00
1700.0000 - Outras Transferências de Convênios ou	5.000,00	417,00	417,00	417,00	417,00	417,00	417,00	417,00	417,00	417,00	417,00	417,00	413,00
FUNDO MUNICIPAL DE SAUDE DE IBIPEBA	19.627.455,52	1.635.630,00	1.635.630,00	1.635.630,00	1.635.630,00	1.635.630,00	1.635.630,00	1.635.630,00	1.635.630,00	1.635.630,00	1.635.630,00	1.635.630,00	1.635.525,52
31 - RATEIO PELA PARTICIPACAO EM CONSORCIO PUBLICO	19.255,60	1.605,00	1.605,00	1.605,00	1.605,00	1.605,00	1.605,00	1.605,00	1.605,00	1.605,00	1.605,00	1.605,00	1.600,60
1500.1002 - Identificação das despesas com ações e serviços	19.255,60	1.605,00	1.605,00	1.605,00	1.605,00	1.605,00	1.605,00	1.605,00	1.605,00	1.605,00	1.605,00	1.605,00	1.600,60
31 - CONTRATAÇÃO POR TEMPO DETERMINADO	12.880,00	1.073,00	1.073,00	1.073,00	1.073,00	1.073,00	1.073,00	1.073,00	1.073,00	1.073,00	1.073,00	1.073,00	1.077,00
1500.1002 - Identificação das despesas com ações e serviços	12.880,00	1.073,00	1.073,00	1.073,00	1.073,00	1.073,00	1.073,00	1.073,00	1.073,00	1.073,00	1.073,00	1.073,00	1.077,00



# Prefeitura Municipal de Ibipeba

Janeiro / 2024  
Exercício de 2024

Cronograma Desembolso

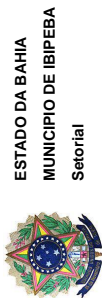


ESTADO DA BAHIA  
MUNICÍPIO DE IBIBEBA  
Setorial

DESPESAS - Poder/ Unidade Gestora/ Natureza Despesa/ Fontes	LOA	Janêiro	Fevereiro	Março	Abril	Maiô	Junho	Julho	Agosto	Setembro	Outubro	Novembro	Dezembro
31 - VENCIMENTOS E VANTAGENS FIXAS - PESSOAL CIVIL	2.196.880,00	183.073,00	183.073,00	183.073,00	183.073,00	183.073,00	183.073,00	183.073,00	183.073,00	183.073,00	183.073,00	183.073,00	183.073,00
1500.1002 - Identificação das despesas com ações e serviços	644.000,00	53.667,00	53.667,00	53.667,00	53.667,00	53.667,00	53.667,00	53.667,00	53.667,00	53.667,00	53.667,00	53.667,00	53.667,00
1600.0000 - Transferências Fundo a Fundo de Recursos do SUS	832.880,00	69.406,00	69.406,00	69.406,00	69.406,00	69.406,00	69.406,00	69.406,00	69.406,00	69.406,00	69.406,00	69.406,00	69.414,00
1604.0000 - Transferências provenientes do Governo Federal	200.000,00	51.667,00	51.667,00	51.667,00	51.667,00	51.667,00	51.667,00	51.667,00	51.667,00	51.667,00	51.667,00	51.667,00	51.667,00
1605.0000 - Assistência financeira de União destinada à	100.000,00	8.333,00	8.333,00	8.333,00	8.333,00	8.333,00	8.333,00	8.333,00	8.333,00	8.333,00	8.333,00	8.333,00	8.333,00
31 - OBRIGACOES PATRONAIS	438.347,20	36.529,00	36.529,00	36.529,00	36.529,00	36.529,00	36.529,00	36.529,00	36.529,00	36.529,00	36.529,00	36.529,00	36.528,20
1500.1002 - Identificação das despesas com ações e serviços	144.513,60	12.043,00	12.043,00	12.043,00	12.043,00	12.043,00	12.043,00	12.043,00	12.043,00	12.043,00	12.043,00	12.043,00	12.040,60
1600.0000 - Transferências Fundo a Fundo de Recursos do SUS	167.833,60	13.986,00	13.986,00	13.986,00	13.986,00	13.986,00	13.986,00	13.986,00	13.986,00	13.986,00	13.986,00	13.986,00	13.987,60
1604.0000 - Transferências provenientes do Governo Federal	126.000,00	10.500,00	10.500,00	10.500,00	10.500,00	10.500,00	10.500,00	10.500,00	10.500,00	10.500,00	10.500,00	10.500,00	10.500,00
31 - DESPESAS DE EXERCÍCIOS ANTERIORES	6.000,00	501,00	501,00	501,00	501,00	501,00	501,00	501,00	501,00	501,00	501,00	501,00	489,00
1500.1002 - Identificação das despesas com ações e serviços	4.000,00	334,00	334,00	334,00	334,00	334,00	334,00	334,00	334,00	334,00	334,00	334,00	326,00
1600.0000 - Transferências Fundo a Fundo de Recursos do SUS	2.000,00	167,00	167,00	167,00	167,00	167,00	167,00	167,00	167,00	167,00	167,00	167,00	163,00
33 - RATEIO PELA PARTICIPACAO EM CONSORCIO PUBLICO	322.000,00	26.833,00	26.833,00	26.833,00	26.833,00	26.833,00	26.833,00	26.833,00	26.833,00	26.833,00	26.833,00	26.833,00	26.837,00
1500.1002 - Identificação das despesas com ações e serviços	322.000,00	26.833,00	26.833,00	26.833,00	26.833,00	26.833,00	26.833,00	26.833,00	26.833,00	26.833,00	26.833,00	26.833,00	26.837,00
33 - DIARIAS - PESSOAL CIVIL	82.750,00	6.897,00	6.897,00	6.897,00	6.897,00	6.897,00	6.897,00	6.897,00	6.897,00	6.897,00	6.897,00	6.897,00	6.893,00
1500.1002 - Identificação das despesas com ações e serviços	77.750,00	6.480,00	6.480,00	6.480,00	6.480,00	6.480,00	6.480,00	6.480,00	6.480,00	6.480,00	6.480,00	6.480,00	6.470,00
1600.0000 - Transferências Fundo a Fundo de Recursos do SUS	5.000,00	417,00	417,00	417,00	417,00	417,00	417,00	417,00	417,00	417,00	417,00	417,00	413,00
33 - MATERIAL DE CONSUMO	3.370.858,00	280.905,00	280.905,00	280.905,00	280.905,00	280.905,00	280.905,00	280.905,00	280.905,00	280.905,00	280.905,00	280.905,00	280.903,00
1500.1002 - Identificação das despesas com ações e serviços	1.850.844,00	154.236,00	154.236,00	154.236,00	154.236,00	154.236,00	154.236,00	154.236,00	154.236,00	154.236,00	154.236,00	154.236,00	154.248,00
1600.0000 - Transferências Fundo a Fundo de Recursos do SUS	1.220.014,00	101.669,00	101.669,00	101.669,00	101.669,00	101.669,00	101.669,00	101.669,00	101.669,00	101.669,00	101.669,00	101.669,00	101.655,00
1706.3110 - Transferência Especial da União	300.000,00	25.000,00	25.000,00	25.000,00	25.000,00	25.000,00	25.000,00	25.000,00	25.000,00	25.000,00	25.000,00	25.000,00	25.000,00
33 - Material, Bem ou Serviço para Distribuição Gratuita	21.316,00	1.777,00	1.777,00	1.777,00	1.777,00	1.777,00	1.777,00	1.777,00	1.777,00	1.777,00	1.777,00	1.777,00	1.769,00
1500.1002 - Identificação das despesas com ações e serviços	7.300,00	609,00	609,00	609,00	609,00	609,00	609,00	609,00	609,00	609,00	609,00	609,00	601,00
1600.0000 - Transferências Fundo a Fundo de Recursos do SUS	14.016,00	1.168,00	1.168,00	1.168,00	1.168,00	1.168,00	1.168,00	1.168,00	1.168,00	1.168,00	1.168,00	1.168,00	1.168,00
33 - PASSAGENS E DESPESAS COM LOCOMOCAO	10.864,00	905,00	905,00	905,00	905,00	905,00	905,00	905,00	905,00	905,00	905,00	905,00	909,00
1500.1002 - Identificação das despesas com ações e serviços	10.864,00	905,00	905,00	905,00	905,00	905,00	905,00	905,00	905,00	905,00	905,00	905,00	909,00
33 - OUTROS SERVIÇOS DE TERCEIROS - PESSOA FISICA	3.605.774,40	300.483,00	300.483,00	300.483,00	300.483,00	300.483,00	300.483,00	300.483,00	300.483,00	300.483,00	300.483,00	300.483,00	300.461,40
1500.1002 - Identificação das despesas com ações e serviços	1.266.811,60	105.569,00	105.569,00	105.569,00	105.569,00	105.569,00	105.569,00	105.569,00	105.569,00	105.569,00	105.569,00	105.569,00	105.552,60
1600.0000 - Transferências Fundo a Fundo de Recursos do SUS	1.668.098,80	139.009,00	139.009,00	139.009,00	139.009,00	139.009,00	139.009,00	139.009,00	139.009,00	139.009,00	139.009,00	139.009,00	138.999,80
1605.0000 - Assistência financeira de União destinada à	667.000,00	55.583,00	55.583,00	55.583,00	55.583,00	55.583,00	55.583,00	55.583,00	55.583,00	55.583,00	55.583,00	55.583,00	55.587,00
1631.0000 - Transferências do Governo Federal referentes a	3.864,00	322,00	322,00	322,00	322,00	322,00	322,00	322,00	322,00	322,00	322,00	322,00	322,00
33 - OUTROS SERVIÇOS DE TERCEIROS - PESSOA JURIDICA	7.943.307,92	661.944,00	661.944,00	661.944,00	661.944,00	661.944,00	661.944,00	661.944,00	661.944,00	661.944,00	661.944,00	661.944,00	661.923,92
1500.1002 - Identificação das despesas com ações e serviços	5.337.520,00	444.795,00	444.795,00	444.795,00	444.795,00	444.795,00	444.795,00	444.795,00	444.795,00	444.795,00	444.795,00	444.795,00	444.775,00
1600.0000 - Transferências Fundo a Fundo de Recursos do SUS	2.529.347,92	210.779,00	210.779,00	210.779,00	210.779,00	210.779,00	210.779,00	210.779,00	210.779,00	210.779,00	210.779,00	210.779,00	210.778,92
1631.0000 - Transferências do Governo Federal referentes a	46.440,00	3.870,00	3.870,00	3.870,00	3.870,00	3.870,00	3.870,00	3.870,00	3.870,00	3.870,00	3.870,00	3.870,00	3.870,00
1706.3110 - Transferência Especial da União	30.000,00	2.500,00	2.500,00	2.500,00	2.500,00	2.500,00	2.500,00	2.500,00	2.500,00	2.500,00	2.500,00	2.500,00	2.500,00
33 - DESPESAS DE EXERCÍCIOS ANTERIORES	15.880,00	1.323,00	1.323,00	1.323,00	1.323,00	1.323,00	1.323,00	1.323,00	1.323,00	1.323,00	1.323,00	1.323,00	1.327,00
1500.1002 - Identificação das despesas com ações e serviços	15.880,00	1.323,00	1.323,00	1.323,00	1.323,00	1.323,00	1.323,00	1.323,00	1.323,00	1.323,00	1.323,00	1.323,00	1.327,00
44 - OBRAS E INSTALACOES	910.100,00	75.843,00	75.843,00	75.843,00	75.843,00	75.843,00	75.843,00	75.843,00	75.843,00	75.843,00	75.843,00	75.843,00	75.827,00

# Prefeitura Municipal de Ibipeba

Janeiro / 2024  
Exercício de 2024



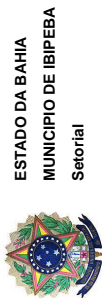
ESTADO DA BAHIA  
MUNICÍPIO DE IBIPEBA  
Setorial

**Cronograma Desembolso**

DESPESAS - Poder/ Unidade Gestora/ Natureza Despesa/ Fontes	LOA	Janeiro	Fevereiro	Março	Abril	Maió	Junho	Julho	Agosto	Setembro	Outubro	Novembro	Dezembro
1500.1002 - Identificação das despesas com ações e serviços	519.500,00	43.292,00	43.292,00	43.292,00	43.292,00	43.292,00	43.292,00	43.292,00	43.292,00	43.292,00	43.292,00	43.292,00	43.292,00
1600.0000 - Transferências Fundo a Fundo de Recursos do SUS	166.320,00	13.860,00	13.860,00	13.860,00	13.860,00	13.860,00	13.860,00	13.860,00	13.860,00	13.860,00	13.860,00	13.860,00	13.860,00
1631.0000 - Transferências do Governo Federal referentes a	134.400,00	11.201,00	11.201,00	11.201,00	11.201,00	11.201,00	11.201,00	11.201,00	11.201,00	11.201,00	11.201,00	11.201,00	11.189,00
1632.0000 - Transferências do Estado referentes a Convênios e	87.880,00	7.323,00	7.323,00	7.323,00	7.323,00	7.323,00	7.323,00	7.323,00	7.323,00	7.323,00	7.323,00	7.323,00	7.327,00
1659.0000 - Outros Recursos Vinculados à Saúde	2.000,00	167,00	167,00	167,00	167,00	167,00	167,00	167,00	167,00	167,00	167,00	167,00	163,00
<b>44 - EQUIPAMENTOS E MATERIAL PERMANENTE</b>	<b>671.242,40</b>	<b>55.939,00</b>	<b>55.939,00</b>	<b>55.939,00</b>	<b>55.939,00</b>	<b>55.939,00</b>	<b>55.939,00</b>	<b>55.939,00</b>	<b>55.939,00</b>	<b>55.939,00</b>	<b>55.939,00</b>	<b>55.939,00</b>	<b>55.913,40</b>
1500.1002 - Identificação das despesas com ações e serviços	353.760,00	29.482,00	29.482,00	29.482,00	29.482,00	29.482,00	29.482,00	29.482,00	29.482,00	29.482,00	29.482,00	29.482,00	29.468,00
1600.0000 - Transferências Fundo a Fundo de Recursos do SUS	217.482,40	18.124,00	18.124,00	18.124,00	18.124,00	18.124,00	18.124,00	18.124,00	18.124,00	18.124,00	18.124,00	18.124,00	18.118,40
1601.0000 - Transferências Fundo a Fundo de Recursos do SUS	100.000,00	8.333,00	8.333,00	8.333,00	8.333,00	8.333,00	8.333,00	8.333,00	8.333,00	8.333,00	8.333,00	8.333,00	8.337,00
<b>FUNDO DE AÇÃO SOCIAL</b>	<b>1.924.148,00</b>	<b>160.351,00</b>	<b>160.351,00</b>	<b>160.351,00</b>	<b>160.351,00</b>	<b>160.351,00</b>	<b>160.351,00</b>	<b>160.351,00</b>	<b>160.351,00</b>	<b>160.351,00</b>	<b>160.351,00</b>	<b>160.351,00</b>	<b>160.287,00</b>
<b>31 - VENCIMENTOS E VANTAGENS FIXAS - PESSOAL CIVIL</b>	<b>370.000,00</b>	<b>30.833,00</b>	<b>30.833,00</b>	<b>30.833,00</b>	<b>30.833,00</b>	<b>30.833,00</b>	<b>30.833,00</b>	<b>30.833,00</b>	<b>30.833,00</b>	<b>30.833,00</b>	<b>30.833,00</b>	<b>30.833,00</b>	<b>30.837,00</b>
1500.0000 - Recursos não Vinculados de Impostos	370.000,00	30.833,00	30.833,00	30.833,00	30.833,00	30.833,00	30.833,00	30.833,00	30.833,00	30.833,00	30.833,00	30.833,00	30.837,00
<b>31 - OBRIGACOES PATRONAIS</b>	<b>76.600,00</b>	<b>6.384,00</b>	<b>6.384,00</b>	<b>6.384,00</b>	<b>6.384,00</b>	<b>6.384,00</b>	<b>6.384,00</b>	<b>6.384,00</b>	<b>6.384,00</b>	<b>6.384,00</b>	<b>6.384,00</b>	<b>6.384,00</b>	<b>6.376,00</b>
1500.0000 - Recursos não Vinculados de Impostos	76.600,00	6.384,00	6.384,00	6.384,00	6.384,00	6.384,00	6.384,00	6.384,00	6.384,00	6.384,00	6.384,00	6.384,00	6.376,00
<b>31 - Indenizações e Restituições</b>	<b>2.576,00</b>	<b>215,00</b>	<b>215,00</b>	<b>215,00</b>	<b>215,00</b>	<b>215,00</b>	<b>215,00</b>	<b>215,00</b>	<b>215,00</b>	<b>215,00</b>	<b>215,00</b>	<b>215,00</b>	<b>211,00</b>
1665.0000 - Transferências de Convênios e Instrumentos	2.576,00	215,00	215,00	215,00	215,00	215,00	215,00	215,00	215,00	215,00	215,00	215,00	211,00
<b>33 - Benefício Mensal de Deficiente e Idosos</b>	<b>12.000,00</b>	<b>1.000,00</b>	<b>1.000,00</b>	<b>1.000,00</b>	<b>1.000,00</b>	<b>1.000,00</b>	<b>1.000,00</b>	<b>1.000,00</b>	<b>1.000,00</b>	<b>1.000,00</b>	<b>1.000,00</b>	<b>1.000,00</b>	<b>1.000,00</b>
1500.0000 - Recursos não Vinculados de Impostos	12.000,00	1.000,00	1.000,00	1.000,00	1.000,00	1.000,00	1.000,00	1.000,00	1.000,00	1.000,00	1.000,00	1.000,00	1.000,00
<b>33 - DIARIAS - PESSOAL CIVIL</b>	<b>51.016,00</b>	<b>4.252,00</b>	<b>4.252,00</b>	<b>4.252,00</b>	<b>4.252,00</b>	<b>4.252,00</b>	<b>4.252,00</b>	<b>4.252,00</b>	<b>4.252,00</b>	<b>4.252,00</b>	<b>4.252,00</b>	<b>4.252,00</b>	<b>4.244,00</b>
1500.0000 - Recursos não Vinculados de Impostos	17.000,00	1.417,00	1.417,00	1.417,00	1.417,00	1.417,00	1.417,00	1.417,00	1.417,00	1.417,00	1.417,00	1.417,00	1.413,00
1660.0000 - Transferência de Recursos do Fundo Nacional de	34.016,00	2.835,00	2.835,00	2.835,00	2.835,00	2.835,00	2.835,00	2.835,00	2.835,00	2.835,00	2.835,00	2.835,00	2.831,00
<b>33 - MATERIAL DE CONSUMO</b>	<b>312.716,00</b>	<b>26.060,00</b>	<b>26.060,00</b>	<b>26.060,00</b>	<b>26.060,00</b>	<b>26.060,00</b>	<b>26.060,00</b>	<b>26.060,00</b>	<b>26.060,00</b>	<b>26.060,00</b>	<b>26.060,00</b>	<b>26.060,00</b>	<b>26.066,00</b>
1500.0000 - Recursos não Vinculados de Impostos	154.000,00	12.833,00	12.833,00	12.833,00	12.833,00	12.833,00	12.833,00	12.833,00	12.833,00	12.833,00	12.833,00	12.833,00	12.837,00
1660.0000 - Transferência de Recursos do Fundo Nacional de	148.716,00	12.393,00	12.393,00	12.393,00	12.393,00	12.393,00	12.393,00	12.393,00	12.393,00	12.393,00	12.393,00	12.393,00	12.393,00
1661.0000 - Transferência de Recursos dos Fundos Estraduate de	5.000,00	417,00	417,00	417,00	417,00	417,00	417,00	417,00	417,00	417,00	417,00	417,00	413,00
1665.0000 - Transferências de Convênios e Instrumentos	5.000,00	417,00	417,00	417,00	417,00	417,00	417,00	417,00	417,00	417,00	417,00	417,00	413,00
<b>33 - Material, Bem ou Serviço para Distribuição Gratuita</b>	<b>61.864,00</b>	<b>5.156,00</b>	<b>5.156,00</b>	<b>5.156,00</b>	<b>5.156,00</b>	<b>5.156,00</b>	<b>5.156,00</b>	<b>5.156,00</b>	<b>5.156,00</b>	<b>5.156,00</b>	<b>5.156,00</b>	<b>5.156,00</b>	<b>5.148,00</b>
1500.0000 - Recursos não Vinculados de Impostos	49.288,00	4.107,00	4.107,00	4.107,00	4.107,00	4.107,00	4.107,00	4.107,00	4.107,00	4.107,00	4.107,00	4.107,00	4.111,00
1660.0000 - Transferência de Recursos do Fundo Nacional de	12.576,00	1.049,00	1.049,00	1.049,00	1.049,00	1.049,00	1.049,00	1.049,00	1.049,00	1.049,00	1.049,00	1.049,00	1.037,00
<b>33 - PASSAGENS E DESPESAS COM LOCOMOÇÃO</b>	<b>38.676,00</b>	<b>3.224,00</b>	<b>3.224,00</b>	<b>3.224,00</b>	<b>3.224,00</b>	<b>3.224,00</b>	<b>3.224,00</b>	<b>3.224,00</b>	<b>3.224,00</b>	<b>3.224,00</b>	<b>3.224,00</b>	<b>3.224,00</b>	<b>3.212,00</b>
1500.0000 - Recursos não Vinculados de Impostos	34.100,00	2.842,00	2.842,00	2.842,00	2.842,00	2.842,00	2.842,00	2.842,00	2.842,00	2.842,00	2.842,00	2.842,00	2.838,00
1660.0000 - Transferência de Recursos do Fundo Nacional de	4.576,00	382,00	382,00	382,00	382,00	382,00	382,00	382,00	382,00	382,00	382,00	382,00	374,00
<b>33 - OUTROS SERVIÇOS DE TERCEIROS - PESSOA FISICA</b>	<b>330.764,00</b>	<b>27.565,00</b>	<b>27.565,00</b>	<b>27.565,00</b>	<b>27.565,00</b>	<b>27.565,00</b>	<b>27.565,00</b>	<b>27.565,00</b>	<b>27.565,00</b>	<b>27.565,00</b>	<b>27.565,00</b>	<b>27.565,00</b>	<b>27.549,00</b>
1500.0000 - Recursos não Vinculados de Impostos	189.800,00	15.818,00	15.818,00	15.818,00	15.818,00	15.818,00	15.818,00	15.818,00	15.818,00	15.818,00	15.818,00	15.818,00	15.802,00
1660.0000 - Transferência de Recursos do Fundo Nacional de	137.964,00	11.497,00	11.497,00	11.497,00	11.497,00	11.497,00	11.497,00	11.497,00	11.497,00	11.497,00	11.497,00	11.497,00	11.490,00
1665.0000 - Transferências de Convênios e Instrumentos	3.000,00	250,00	250,00	250,00	250,00	250,00	250,00	250,00	250,00	250,00	250,00	250,00	250,00
<b>33 - OUTROS SERVIÇOS DE TERCEIROS - PESSOA JURIDICA</b>	<b>273.404,00</b>	<b>22.784,00</b>	<b>22.784,00</b>	<b>22.784,00</b>	<b>22.784,00</b>	<b>22.784,00</b>	<b>22.784,00</b>	<b>22.784,00</b>	<b>22.784,00</b>	<b>22.784,00</b>	<b>22.784,00</b>	<b>22.784,00</b>	<b>22.780,00</b>
1500.0000 - Recursos não Vinculados de Impostos	137.964,00	11.496,00	11.496,00	11.496,00	11.496,00	11.496,00	11.496,00	11.496,00	11.496,00	11.496,00	11.496,00	11.496,00	11.508,00
1660.0000 - Transferência de Recursos do Fundo Nacional de	130.440,00	10.871,00	10.871,00	10.871,00	10.871,00	10.871,00	10.871,00	10.871,00	10.871,00	10.871,00	10.871,00	10.871,00	10.859,00

# Prefeitura Municipal de Ibipeba

Janeiro / 2024  
Exercício de 2024



ESTADO DA BAHIA  
MUNICÍPIO DE IBIPEBA  
Setorial

DESPESAS - Poder/ Unidade Gestora/ Natureza Despesa/ Fontes	LOA	Cronograma Desembolso												
		Janêiro	Fevereiro	Março	Abril	Maiô	Junho	Julho	Agosto	Setembro	Outubro	Novembro	Dezembro	
1661.0000 - Transferência de Recursos dos Fundos Estaduais de	2.000,00	167,00	167,00	167,00	167,00	167,00	167,00	167,00	167,00	167,00	167,00	167,00	167,00	163,00
1665.0000 - Transferências de Convênios e Instrumentos	3.000,00	250,00	250,00	250,00	250,00	250,00	250,00	250,00	250,00	250,00	250,00	250,00	250,00	250,00
33 - AUXÍLIO ALIMENTAÇÃO	44.500,00	3.708,00	3.708,00	3.708,00	3.708,00	3.708,00	3.708,00	3.708,00	3.708,00	3.708,00	3.708,00	3.708,00	3.708,00	3.712,00
1500.0000 - Recursos não Vinculados de Impostos	42.000,00	3.500,00	3.500,00	3.500,00	3.500,00	3.500,00	3.500,00	3.500,00	3.500,00	3.500,00	3.500,00	3.500,00	3.500,00	3.500,00
1660.0000 - Transferência de Recursos do Fundo Nacional de	2.500,00	208,00	208,00	208,00	208,00	208,00	208,00	208,00	208,00	208,00	208,00	208,00	208,00	212,00
33 - OUTROS AUXÍLIOS FINANCEIROS A PESSOA FISICA	136.456,00	11.371,00	11.371,00	11.371,00	11.371,00	11.371,00	11.371,00	11.371,00	11.371,00	11.371,00	11.371,00	11.371,00	11.371,00	11.375,00
1500.0000 - Recursos não Vinculados de Impostos	125.456,00	10.454,00	10.454,00	10.454,00	10.454,00	10.454,00	10.454,00	10.454,00	10.454,00	10.454,00	10.454,00	10.454,00	10.454,00	10.462,00
1660.0000 - Transferência de Recursos do Fundo Nacional de	11.000,00	917,00	917,00	917,00	917,00	917,00	917,00	917,00	917,00	917,00	917,00	917,00	917,00	913,00
33 - AUXÍLIO TRANSPORTE	29.576,00	2.465,00	2.465,00	2.465,00	2.465,00	2.465,00	2.465,00	2.465,00	2.465,00	2.465,00	2.465,00	2.465,00	2.465,00	2.461,00
1500.0000 - Recursos não Vinculados de Impostos	27.576,00	2.298,00	2.298,00	2.298,00	2.298,00	2.298,00	2.298,00	2.298,00	2.298,00	2.298,00	2.298,00	2.298,00	2.298,00	2.298,00
1660.0000 - Transferência de Recursos do Fundo Nacional de	2.000,00	167,00	167,00	167,00	167,00	167,00	167,00	167,00	167,00	167,00	167,00	167,00	167,00	163,00
33 - DESPESAS DE EXERCÍCIOS ANTERIORES	5.000,00	417,00	417,00	417,00	417,00	417,00	417,00	417,00	417,00	417,00	417,00	417,00	417,00	413,00
1500.0000 - Recursos não Vinculados de Impostos	5.000,00	417,00	417,00	417,00	417,00	417,00	417,00	417,00	417,00	417,00	417,00	417,00	417,00	413,00
33 - INDENIZACOES E RESTITUICOES	10.000,00	833,00	833,00	833,00	833,00	833,00	833,00	833,00	833,00	833,00	833,00	833,00	833,00	837,00
1500.0000 - Recursos não Vinculados de Impostos	10.000,00	833,00	833,00	833,00	833,00	833,00	833,00	833,00	833,00	833,00	833,00	833,00	833,00	837,00
44 - OBRAS E INSTALACOES	85.000,00	7.084,00	7.084,00	7.084,00	7.084,00	7.084,00	7.084,00	7.084,00	7.084,00	7.084,00	7.084,00	7.084,00	7.084,00	7.076,00
1500.0000 - Recursos não Vinculados de Impostos	45.000,00	3.750,00	3.750,00	3.750,00	3.750,00	3.750,00	3.750,00	3.750,00	3.750,00	3.750,00	3.750,00	3.750,00	3.750,00	3.750,00
1661.0000 - Transferência de Recursos dos Fundos Estaduais de	20.000,00	1.667,00	1.667,00	1.667,00	1.667,00	1.667,00	1.667,00	1.667,00	1.667,00	1.667,00	1.667,00	1.667,00	1.667,00	1.663,00
1665.0000 - Transferências de Convênios e Instrumentos	20.000,00	1.667,00	1.667,00	1.667,00	1.667,00	1.667,00	1.667,00	1.667,00	1.667,00	1.667,00	1.667,00	1.667,00	1.667,00	1.663,00
44 - EQUIPAMENTOS E MATERIAL PERMANENTE	84.000,00	7.000,00	7.000,00	7.000,00	7.000,00	7.000,00	7.000,00	7.000,00	7.000,00	7.000,00	7.000,00	7.000,00	7.000,00	7.000,00
1500.0000 - Recursos não Vinculados de Impostos	46.000,00	3.834,00	3.834,00	3.834,00	3.834,00	3.834,00	3.834,00	3.834,00	3.834,00	3.834,00	3.834,00	3.834,00	3.834,00	3.826,00
1660.0000 - Transferência de Recursos do Fundo Nacional de	38.000,00	3.166,00	3.166,00	3.166,00	3.166,00	3.166,00	3.166,00	3.166,00	3.166,00	3.166,00	3.166,00	3.166,00	3.166,00	3.174,00
SECRETARIA DE AGRICULTURA E MEIO AMBIENTE	915.200,80	76.268,00	76.268,00	76.268,00	76.268,00	76.268,00	76.268,00	76.268,00	76.268,00	76.268,00	76.268,00	76.268,00	76.268,00	76.252,80
31 - RATEIO PELA PARTICIPAÇÃO EM CONSORCIO PUBLICO	2.000,00	167,00	167,00	167,00	167,00	167,00	167,00	167,00	167,00	167,00	167,00	167,00	167,00	163,00
1500.0000 - Recursos não Vinculados de Impostos	2.000,00	167,00	167,00	167,00	167,00	167,00	167,00	167,00	167,00	167,00	167,00	167,00	167,00	163,00
31 - CONTRATAÇÃO POR TEMPO DETERMINADO	6.000,00	500,00	500,00	500,00	500,00	500,00	500,00	500,00	500,00	500,00	500,00	500,00	500,00	500,00
1500.0000 - Recursos não Vinculados de Impostos	6.000,00	500,00	500,00	500,00	500,00	500,00	500,00	500,00	500,00	500,00	500,00	500,00	500,00	500,00
31 - VENCIMENTOS E VANTAGENS FIXAS - PESSOAL CIVIL	200.000,00	16.667,00	16.667,00	16.667,00	16.667,00	16.667,00	16.667,00	16.667,00	16.667,00	16.667,00	16.667,00	16.667,00	16.667,00	16.663,00
1500.0000 - Recursos não Vinculados de Impostos	200.000,00	16.667,00	16.667,00	16.667,00	16.667,00	16.667,00	16.667,00	16.667,00	16.667,00	16.667,00	16.667,00	16.667,00	16.667,00	16.663,00
31 - OBRIGACOES PATRONAIS	44.000,00	3.667,00	3.667,00	3.667,00	3.667,00	3.667,00	3.667,00	3.667,00	3.667,00	3.667,00	3.667,00	3.667,00	3.667,00	3.663,00
1500.0000 - Recursos não Vinculados de Impostos	44.000,00	3.667,00	3.667,00	3.667,00	3.667,00	3.667,00	3.667,00	3.667,00	3.667,00	3.667,00	3.667,00	3.667,00	3.667,00	3.663,00
31 - Outras Desp.de Pessoal Dec.de Contr. de Treinatiz.	4.000,00	333,00	333,00	333,00	333,00	333,00	333,00	333,00	333,00	333,00	333,00	333,00	333,00	337,00
1500.0000 - Recursos não Vinculados de Impostos	4.000,00	333,00	333,00	333,00	333,00	333,00	333,00	333,00	333,00	333,00	333,00	333,00	333,00	337,00
33 - RATEIO PELA PARTICIPAÇÃO EM CONSORCIO PUBLICO	20.000,00	1.667,00	1.667,00	1.667,00	1.667,00	1.667,00	1.667,00	1.667,00	1.667,00	1.667,00	1.667,00	1.667,00	1.667,00	1.663,00
1500.0000 - Recursos não Vinculados de Impostos	20.000,00	1.667,00	1.667,00	1.667,00	1.667,00	1.667,00	1.667,00	1.667,00	1.667,00	1.667,00	1.667,00	1.667,00	1.667,00	1.663,00
33 - DIARIAS - PESSOAL CIVIL	3.000,00	250,00	250,00	250,00	250,00	250,00	250,00	250,00	250,00	250,00	250,00	250,00	250,00	250,00
1500.0000 - Recursos não Vinculados de Impostos	3.000,00	250,00	250,00	250,00	250,00	250,00	250,00	250,00	250,00	250,00	250,00	250,00	250,00	250,00
33 - MATERIAL DE CONSUMO	118.606,40	9.884,00	9.884,00	9.884,00	9.884,00	9.884,00	9.884,00	9.884,00	9.884,00	9.884,00	9.884,00	9.884,00	9.884,00	9.882,40

# Prefeitura Municipal de Ibipeba

Janeiro / 2024  
Exercício de 2024

Cronograma Desembolso



ESTADO DA BAHIA  
MUNICÍPIO DE IBIPEBA  
Setorial

DESPESAS - Poder/ Unidade Gestora/ Natureza Despesa/ Fontes	LOA	Janêiro	Fevereiro	Março	Abril	Maio	Junho	Julho	Agosto	Setembro	Outubro	Novembro	Dezembro
1500.0000 - Recursos não Vinculados de Impostos	116.288,00	9.691,00	9.691,00	9.691,00	9.691,00	9.691,00	9.691,00	9.691,00	9.691,00	9.691,00	9.691,00	9.691,00	9.687,00
1700.0000 - Outras Transferências de Convênios ou	2.318,40	193,00	193,00	193,00	193,00	193,00	193,00	193,00	193,00	193,00	193,00	193,00	195,40
33 - Material, Bem ou Serviço para Distribuição Gratuita	18.576,00	1.549,00	1.549,00	1.549,00	1.549,00	1.549,00	1.549,00	1.549,00	1.549,00	1.549,00	1.549,00	1.549,00	1.537,00
1500.0000 - Recursos não Vinculados de Impostos	18.576,00	1.549,00	1.549,00	1.549,00	1.549,00	1.549,00	1.549,00	1.549,00	1.549,00	1.549,00	1.549,00	1.549,00	1.537,00
33 - PASSAGENS E DESPESAS COM LOCOMOCAO	5.864,00	489,00	489,00	489,00	489,00	489,00	489,00	489,00	489,00	489,00	489,00	489,00	485,00
1500.0000 - Recursos não Vinculados de Impostos	5.864,00	489,00	489,00	489,00	489,00	489,00	489,00	489,00	489,00	489,00	489,00	489,00	485,00
33 - SERVIÇOS DE CONSULTORIA	23.000,00	1.917,00	1.917,00	1.917,00	1.917,00	1.917,00	1.917,00	1.917,00	1.917,00	1.917,00	1.917,00	1.917,00	1.913,00
1500.0000 - Recursos não Vinculados de Impostos	23.000,00	1.917,00	1.917,00	1.917,00	1.917,00	1.917,00	1.917,00	1.917,00	1.917,00	1.917,00	1.917,00	1.917,00	1.913,00
33 - OUTROS SERVIÇOS DE TERCEIROS - PESSOA FISICA	49.684,00	4.139,00	4.139,00	4.139,00	4.139,00	4.139,00	4.139,00	4.139,00	4.139,00	4.139,00	4.139,00	4.139,00	4.155,00
1500.0000 - Recursos não Vinculados de Impostos	49.684,00	4.139,00	4.139,00	4.139,00	4.139,00	4.139,00	4.139,00	4.139,00	4.139,00	4.139,00	4.139,00	4.139,00	4.155,00
33 - OUTROS SERVIÇOS DE TERCEIROS - PESSOA JURIDICA	233.190,40	19.433,00	19.433,00	19.433,00	19.433,00	19.433,00	19.433,00	19.433,00	19.433,00	19.433,00	19.433,00	19.433,00	19.427,40
1500.0000 - Recursos não Vinculados de Impostos	212.190,40	17.683,00	17.683,00	17.683,00	17.683,00	17.683,00	17.683,00	17.683,00	17.683,00	17.683,00	17.683,00	17.683,00	17.677,40
1700.0000 - Outras Transferências de Convênios ou	18.000,00	1.500,00	1.500,00	1.500,00	1.500,00	1.500,00	1.500,00	1.500,00	1.500,00	1.500,00	1.500,00	1.500,00	1.500,00
1701.0000 - Outras Transferências de Convênios ou	3.000,00	250,00	250,00	250,00	250,00	250,00	250,00	250,00	250,00	250,00	250,00	250,00	250,00
33 - DESPESAS DE EXERCÍCIOS ANTERIORES	1.000,00	83,00	83,00	83,00	83,00	83,00	83,00	83,00	83,00	83,00	83,00	83,00	87,00
1500.0000 - Recursos não Vinculados de Impostos	1.000,00	83,00	83,00	83,00	83,00	83,00	83,00	83,00	83,00	83,00	83,00	83,00	87,00
44 - OBRAS E INSTALACOES	49.760,00	4.147,00	4.147,00	4.147,00	4.147,00	4.147,00	4.147,00	4.147,00	4.147,00	4.147,00	4.147,00	4.147,00	4.143,00
1500.0000 - Recursos não Vinculados de Impostos	11.000,00	917,00	917,00	917,00	917,00	917,00	917,00	917,00	917,00	917,00	917,00	917,00	913,00
1700.0000 - Outras Transferências de Convênios ou	30.760,00	2.563,00	2.563,00	2.563,00	2.563,00	2.563,00	2.563,00	2.563,00	2.563,00	2.563,00	2.563,00	2.563,00	2.567,00
1701.0000 - Outras Transferências de Convênios ou	8.000,00	667,00	667,00	667,00	667,00	667,00	667,00	667,00	667,00	667,00	667,00	667,00	663,00
44 - EQUIPAMENTOS E MATERIAL PERMANENTE	133.944,00	11.161,00	11.161,00	11.161,00	11.161,00	11.161,00	11.161,00	11.161,00	11.161,00	11.161,00	11.161,00	11.161,00	11.173,00
1500.0000 - Recursos não Vinculados de Impostos	60.504,00	5.042,00	5.042,00	5.042,00	5.042,00	5.042,00	5.042,00	5.042,00	5.042,00	5.042,00	5.042,00	5.042,00	5.042,00
1700.0000 - Outras Transferências de Convênios ou	30.440,00	2.536,00	2.536,00	2.536,00	2.536,00	2.536,00	2.536,00	2.536,00	2.536,00	2.536,00	2.536,00	2.536,00	2.544,00
1755.0000 - Recursos de Alienação de Bens/Ativos -	43.000,00	3.583,00	3.583,00	3.583,00	3.583,00	3.583,00	3.583,00	3.583,00	3.583,00	3.583,00	3.583,00	3.583,00	3.587,00
44 - INDENIZACOES E RESTITUICOES	2.576,00	215,00	215,00	215,00	215,00	215,00	215,00	215,00	215,00	215,00	215,00	215,00	211,00
1700.0000 - Outras Transferências de Convênios ou	2.576,00	215,00	215,00	215,00	215,00	215,00	215,00	215,00	215,00	215,00	215,00	215,00	211,00
SECRETARIA DE INFRA ESTRUTURA	11.043.564,00	920.298,00	920.298,00	920.298,00	920.298,00	920.298,00	920.298,00	920.298,00	920.298,00	920.298,00	920.298,00	920.298,00	920.286,00
31 - VENCIMENTOS E VANTAGENS FIXAS - PESSOAL CIVIL	805.000,00	67.083,00	67.083,00	67.083,00	67.083,00	67.083,00	67.083,00	67.083,00	67.083,00	67.083,00	67.083,00	67.083,00	67.087,00
1500.0000 - Recursos não Vinculados de Impostos	805.000,00	67.083,00	67.083,00	67.083,00	67.083,00	67.083,00	67.083,00	67.083,00	67.083,00	67.083,00	67.083,00	67.083,00	67.087,00
31 - OBRIGACOES PATRONAIS	179.630,00	14.969,00	14.969,00	14.969,00	14.969,00	14.969,00	14.969,00	14.969,00	14.969,00	14.969,00	14.969,00	14.969,00	14.971,00
1500.0000 - Recursos não Vinculados de Impostos	179.630,00	14.969,00	14.969,00	14.969,00	14.969,00	14.969,00	14.969,00	14.969,00	14.969,00	14.969,00	14.969,00	14.969,00	14.971,00
31 - Outras Despes. de Pessoal Dec.de Contr. de Treinatiz.	12.880,00	1.073,00	1.073,00	1.073,00	1.073,00	1.073,00	1.073,00	1.073,00	1.073,00	1.073,00	1.073,00	1.073,00	1.077,00
1500.0000 - Recursos não Vinculados de Impostos	12.880,00	1.073,00	1.073,00	1.073,00	1.073,00	1.073,00	1.073,00	1.073,00	1.073,00	1.073,00	1.073,00	1.073,00	1.077,00
33 - DIARIAS - PESSOAL CIVIL	8.000,00	667,00	667,00	667,00	667,00	667,00	667,00	667,00	667,00	667,00	667,00	667,00	663,00
1500.0000 - Recursos não Vinculados de Impostos	8.000,00	667,00	667,00	667,00	667,00	667,00	667,00	667,00	667,00	667,00	667,00	667,00	663,00
33 - MATERIAL DE CONSUMO	1.255.584,00	104.631,00	104.631,00	104.631,00	104.631,00	104.631,00	104.631,00	104.631,00	104.631,00	104.631,00	104.631,00	104.631,00	104.643,00
1500.0000 - Recursos não Vinculados de Impostos	843.584,00	70.298,00	70.298,00	70.298,00	70.298,00	70.298,00	70.298,00	70.298,00	70.298,00	70.298,00	70.298,00	70.298,00	70.306,00
1700.0000 - Outras Transferências de Convênios ou	12.000,00	1.000,00	1.000,00	1.000,00	1.000,00	1.000,00	1.000,00	1.000,00	1.000,00	1.000,00	1.000,00	1.000,00	1.000,00

# Prefeitura Municipal de Ibipeba

Janeiro / 2024  
Exercício de 2024

**Cronograma Desembolso**



**ESTADO DA BAHIA**  
**MUNICÍPIO DE IBIPEBA**  
Setorial

DESPESAS - Poder/ Unidade Gestora/ Natureza Despesa/ Fontes	LOA	Janêiro	Fevereiro	Março	Abril	Maiô	Junho	Julho	Agosto	Setembro	Outubro	Novembro	Dezembro
1720.0000 - Transferências da União Referentes às	400.000,00	33.333,00	33.333,00	33.333,00	33.333,00	33.333,00	33.333,00	33.333,00	33.333,00	33.333,00	33.333,00	33.333,00	33.337,00
33 - SERVIÇOS DE CONSULTORIA	20.000,00	1.666,00	1.666,00	1.666,00	1.666,00	1.666,00	1.666,00	1.666,00	1.666,00	1.666,00	1.666,00	1.666,00	1.674,00
1500.0000 - Recursos não Vinculados de Impostos	200.000,00	1.666,00	1.666,00	1.666,00	1.666,00	1.666,00	1.666,00	1.666,00	1.666,00	1.666,00	1.666,00	1.666,00	1.674,00
33 - OUTROS SERVIÇOS DE TERCEIROS - PESSOA FÍSICA	237.194,00	19.767,00	19.767,00	19.767,00	19.767,00	19.767,00	19.767,00	19.767,00	19.767,00	19.767,00	19.767,00	19.767,00	19.757,00
1500.0000 - Recursos não Vinculados de Impostos	213.194,00	17.767,00	17.767,00	17.767,00	17.767,00	17.767,00	17.767,00	17.767,00	17.767,00	17.767,00	17.767,00	17.767,00	17.757,00
1700.0000 - Outras Transferências de Convênios ou	12.000,00	1.000,00	1.000,00	1.000,00	1.000,00	1.000,00	1.000,00	1.000,00	1.000,00	1.000,00	1.000,00	1.000,00	1.000,00
1720.0000 - Transferências da União Referentes às	12.000,00	1.000,00	1.000,00	1.000,00	1.000,00	1.000,00	1.000,00	1.000,00	1.000,00	1.000,00	1.000,00	1.000,00	1.000,00
33 - OUTROS SERVIÇOS DE TERCEIROS - PESSOA JURÍDICA	4.874.606,00	406.218,00	406.218,00	406.218,00	406.218,00	406.218,00	406.218,00	406.218,00	406.218,00	406.218,00	406.218,00	406.218,00	406.208,00
1500.0000 - Recursos não Vinculados de Impostos	4.361.606,00	363.468,00	363.468,00	363.468,00	363.468,00	363.468,00	363.468,00	363.468,00	363.468,00	363.468,00	363.468,00	363.468,00	363.458,00
1700.0000 - Outras Transferências de Convênios ou	323.000,00	26.917,00	26.917,00	26.917,00	26.917,00	26.917,00	26.917,00	26.917,00	26.917,00	26.917,00	26.917,00	26.917,00	26.913,00
1701.0000 - Outras Transferências de Convênios ou	90.000,00	7.500,00	7.500,00	7.500,00	7.500,00	7.500,00	7.500,00	7.500,00	7.500,00	7.500,00	7.500,00	7.500,00	7.500,00
1720.0000 - Transferências da União Referentes às	100.000,00	8.333,00	8.333,00	8.333,00	8.333,00	8.333,00	8.333,00	8.333,00	8.333,00	8.333,00	8.333,00	8.333,00	8.337,00
33 - DESPESAS DE EXERCÍCIOS ANTERIORES	7.590,00	633,00	633,00	633,00	633,00	633,00	633,00	633,00	633,00	633,00	633,00	633,00	627,00
1500.0000 - Recursos não Vinculados de Impostos	7.590,00	633,00	633,00	633,00	633,00	633,00	633,00	633,00	633,00	633,00	633,00	633,00	627,00
44 - OBRAS E INSTALAÇÕES	3.363.760,00	280.314,00	280.314,00	280.314,00	280.314,00	280.314,00	280.314,00	280.314,00	280.314,00	280.314,00	280.314,00	280.314,00	280.306,00
1500.0000 - Recursos não Vinculados de Impostos	986.760,00	82.231,00	82.231,00	82.231,00	82.231,00	82.231,00	82.231,00	82.231,00	82.231,00	82.231,00	82.231,00	82.231,00	82.219,00
1700.0000 - Outras Transferências de Convênios ou	1.427.000,00	118.916,00	118.916,00	118.916,00	118.916,00	118.916,00	118.916,00	118.916,00	118.916,00	118.916,00	118.916,00	118.916,00	118.924,00
1701.0000 - Outras Transferências de Convênios ou	900.000,00	75.000,00	75.000,00	75.000,00	75.000,00	75.000,00	75.000,00	75.000,00	75.000,00	75.000,00	75.000,00	75.000,00	75.000,00
1720.0000 - Transferências da União Referentes às	35.000,00	2.917,00	2.917,00	2.917,00	2.917,00	2.917,00	2.917,00	2.917,00	2.917,00	2.917,00	2.917,00	2.917,00	2.913,00
1755.0000 - Recursos de Alienação de Bens/Ativos -	15.000,00	1.250,00	1.250,00	1.250,00	1.250,00	1.250,00	1.250,00	1.250,00	1.250,00	1.250,00	1.250,00	1.250,00	1.250,00
44 - EQUIPAMENTOS E MATERIAL PERMANENTE	184.320,00	15.360,00	15.360,00	15.360,00	15.360,00	15.360,00	15.360,00	15.360,00	15.360,00	15.360,00	15.360,00	15.360,00	15.360,00
1500.0000 - Recursos não Vinculados de Impostos	64.320,00	5.360,00	5.360,00	5.360,00	5.360,00	5.360,00	5.360,00	5.360,00	5.360,00	5.360,00	5.360,00	5.360,00	5.360,00
1700.0000 - Outras Transferências de Convênios ou	80.000,00	6.667,00	6.667,00	6.667,00	6.667,00	6.667,00	6.667,00	6.667,00	6.667,00	6.667,00	6.667,00	6.667,00	6.663,00
1755.0000 - Recursos de Alienação de Bens/Ativos -	40.000,00	3.333,00	3.333,00	3.333,00	3.333,00	3.333,00	3.333,00	3.333,00	3.333,00	3.333,00	3.333,00	3.333,00	3.337,00
44 - AQUISIÇÃO DE IMÓVEIS	20.000,00	1.667,00	1.667,00	1.667,00	1.667,00	1.667,00	1.667,00	1.667,00	1.667,00	1.667,00	1.667,00	1.667,00	1.663,00
1500.0000 - Recursos não Vinculados de Impostos	20.000,00	1.667,00	1.667,00	1.667,00	1.667,00	1.667,00	1.667,00	1.667,00	1.667,00	1.667,00	1.667,00	1.667,00	1.663,00
44 - INDENIZACÕES E RESTITUIÇÕES	75.000,00	6.250,00	6.250,00	6.250,00	6.250,00	6.250,00	6.250,00	6.250,00	6.250,00	6.250,00	6.250,00	6.250,00	6.250,00
1700.0000 - Outras Transferências de Convênios ou	55.000,00	4.583,00	4.583,00	4.583,00	4.583,00	4.583,00	4.583,00	4.583,00	4.583,00	4.583,00	4.583,00	4.583,00	4.587,00
1701.0000 - Outras Transferências de Convênios ou	20.000,00	1.667,00	1.667,00	1.667,00	1.667,00	1.667,00	1.667,00	1.667,00	1.667,00	1.667,00	1.667,00	1.667,00	1.663,00
SECRETARIA DE TRANSPORTE E ABASTECIMENTO	3.433.234,40	286.106,00	286.106,00	286.106,00	286.106,00	286.106,00	286.106,00	286.106,00	286.106,00	286.106,00	286.106,00	286.106,00	286.068,40
31 - VENCIMENTOS E VANTAGENS FIXAS - PESSOAL CIVIL	257.600,00	21.467,00	21.467,00	21.467,00	21.467,00	21.467,00	21.467,00	21.467,00	21.467,00	21.467,00	21.467,00	21.467,00	21.463,00
1500.0000 - Recursos não Vinculados de Impostos	257.600,00	21.467,00	21.467,00	21.467,00	21.467,00	21.467,00	21.467,00	21.467,00	21.467,00	21.467,00	21.467,00	21.467,00	21.463,00
31 - OBRIGACÕES PATRONAIS	56.672,00	4.723,00	4.723,00	4.723,00	4.723,00	4.723,00	4.723,00	4.723,00	4.723,00	4.723,00	4.723,00	4.723,00	4.719,00
1500.0000 - Recursos não Vinculados de Impostos	56.672,00	4.723,00	4.723,00	4.723,00	4.723,00	4.723,00	4.723,00	4.723,00	4.723,00	4.723,00	4.723,00	4.723,00	4.719,00
33 - DIÁRIAS - PESSOAL CIVIL	4.000,00	333,00	333,00	333,00	333,00	333,00	333,00	333,00	333,00	333,00	333,00	333,00	337,00
1500.0000 - Recursos não Vinculados de Impostos	4.000,00	333,00	333,00	333,00	333,00	333,00	333,00	333,00	333,00	333,00	333,00	333,00	337,00
33 - MATERIAL DE CONSUMO	238.000,00	19.833,00	19.833,00	19.833,00	19.833,00	19.833,00	19.833,00	19.833,00	19.833,00	19.833,00	19.833,00	19.833,00	19.837,00
1500.0000 - Recursos não Vinculados de Impostos	208.000,00	17.333,00	17.333,00	17.333,00	17.333,00	17.333,00	17.333,00	17.333,00	17.333,00	17.333,00	17.333,00	17.333,00	17.337,00
1750.0000 - Recursos da Contribuição de Intervenção no	30.000,00	2.500,00	2.500,00	2.500,00	2.500,00	2.500,00	2.500,00	2.500,00	2.500,00	2.500,00	2.500,00	2.500,00	2.500,00

# Prefeitura Municipal de Ibipeba

Janeiro / 2024  
Exercício de 2024



ESTADO DA BAHIA  
MUNICÍPIO DE IBIBEBA  
Setorial

Cronograma Desembolso

DESPESAS - Poder/ Unidade Gestora/ Natureza Despesa/ Fontes	LOA	Janêiro	Fevereiro	Março	Abril	Maio	Junho	Julho	Agosto	Setembro	Outubro	Novembro	Dezembro
33 - SERVIÇOS DE CONSULTORIA	8.000,00	667,00	667,00	667,00	667,00	667,00	667,00	667,00	667,00	667,00	667,00	667,00	663,00
1500.0000 - Recursos não Vinculados de Impostos	8.000,00	667,00	667,00	667,00	667,00	667,00	667,00	667,00	667,00	667,00	667,00	667,00	663,00
33 - OUTROS SERVIÇOS DE TERCEIROS - PESSOA FISICA	156.000,00	13.000,00	13.000,00	13.000,00	13.000,00	13.000,00	13.000,00	13.000,00	13.000,00	13.000,00	13.000,00	13.000,00	13.000,00
1500.0000 - Recursos não Vinculados de Impostos	148.000,00	12.333,00	12.333,00	12.333,00	12.333,00	12.333,00	12.333,00	12.333,00	12.333,00	12.333,00	12.333,00	12.333,00	12.333,00
1750.0000 - Recursos da Contribuição de Intervenção no	8.000,00	667,00	667,00	667,00	667,00	667,00	667,00	667,00	667,00	667,00	667,00	667,00	663,00
33 - OUTROS SERVIÇOS DE TERCEIROS - PESSOA JURIDICA	1.682.000,00	140.168,00	140.168,00	140.168,00	140.168,00	140.168,00	140.168,00	140.168,00	140.168,00	140.168,00	140.168,00	140.168,00	140.152,00
1500.0000 - Recursos não Vinculados de Impostos	1.216.000,00	101.334,00	101.334,00	101.334,00	101.334,00	101.334,00	101.334,00	101.334,00	101.334,00	101.334,00	101.334,00	101.334,00	101.326,00
1700.0000 - Outras Transferências de Convênios ou	434.000,00	36.167,00	36.167,00	36.167,00	36.167,00	36.167,00	36.167,00	36.167,00	36.167,00	36.167,00	36.167,00	36.167,00	36.163,00
1750.0000 - Recursos da Contribuição de Intervenção no	32.000,00	2.667,00	2.667,00	2.667,00	2.667,00	2.667,00	2.667,00	2.667,00	2.667,00	2.667,00	2.667,00	2.667,00	2.663,00
33 - DESPESAS DE EXERCÍCIOS ANTERIORES	4.962,40	414,00	414,00	414,00	414,00	414,00	414,00	414,00	414,00	414,00	414,00	414,00	408,40
1500.0000 - Recursos não Vinculados de Impostos	4.962,40	414,00	414,00	414,00	414,00	414,00	414,00	414,00	414,00	414,00	414,00	414,00	408,40
44 - OBRAS E INSTALACOES	829.000,00	69.083,00	69.083,00	69.083,00	69.083,00	69.083,00	69.083,00	69.083,00	69.083,00	69.083,00	69.083,00	69.083,00	69.087,00
1500.0000 - Recursos não Vinculados de Impostos	127.000,00	10.584,00	10.584,00	10.584,00	10.584,00	10.584,00	10.584,00	10.584,00	10.584,00	10.584,00	10.584,00	10.584,00	10.576,00
1700.0000 - Outras Transferências de Convênios ou	540.000,00	44.999,00	44.999,00	44.999,00	44.999,00	44.999,00	44.999,00	44.999,00	44.999,00	44.999,00	44.999,00	44.999,00	45.011,00
1701.0000 - Outras Transferências de Convênios ou	162.000,00	13.500,00	13.500,00	13.500,00	13.500,00	13.500,00	13.500,00	13.500,00	13.500,00	13.500,00	13.500,00	13.500,00	13.500,00
44 - EQUIPAMENTOS E MATERIAL PERMANENTE	175.000,00	14.584,00	14.584,00	14.584,00	14.584,00	14.584,00	14.584,00	14.584,00	14.584,00	14.584,00	14.584,00	14.584,00	14.576,00
1500.0000 - Recursos não Vinculados de Impostos	125.000,00	10.417,00	10.417,00	10.417,00	10.417,00	10.417,00	10.417,00	10.417,00	10.417,00	10.417,00	10.417,00	10.417,00	10.413,00
1700.0000 - Outras Transferências de Convênios ou	30.000,00	2.500,00	2.500,00	2.500,00	2.500,00	2.500,00	2.500,00	2.500,00	2.500,00	2.500,00	2.500,00	2.500,00	2.500,00
1701.0000 - Outras Transferências de Convênios ou	20.000,00	1.667,00	1.667,00	1.667,00	1.667,00	1.667,00	1.667,00	1.667,00	1.667,00	1.667,00	1.667,00	1.667,00	1.663,00
44 - AQUISICAO DE IMOVEIS	20.000,00	1.667,00	1.667,00	1.667,00	1.667,00	1.667,00	1.667,00	1.667,00	1.667,00	1.667,00	1.667,00	1.667,00	1.663,00
1500.0000 - Recursos não Vinculados de Impostos	20.000,00	1.667,00	1.667,00	1.667,00	1.667,00	1.667,00	1.667,00	1.667,00	1.667,00	1.667,00	1.667,00	1.667,00	1.663,00
44 - INDENIZACOES E RESTITUICOES	2.000,00	167,00	167,00	167,00	167,00	167,00	167,00	167,00	167,00	167,00	167,00	167,00	163,00
1500.0000 - Recursos não Vinculados de Impostos	2.000,00	167,00	167,00	167,00	167,00	167,00	167,00	167,00	167,00	167,00	167,00	167,00	163,00
SECRETARIA DE TURISMO	195.758,24	16.315,00	16.315,00	16.315,00	16.315,00	16.315,00	16.315,00	16.315,00	16.315,00	16.315,00	16.315,00	16.315,00	16.293,24
31 - CONTRATAÇÃO POR TEMPO DETERMINADO	2.000,00	167,00	167,00	167,00	167,00	167,00	167,00	167,00	167,00	167,00	167,00	167,00	163,00
1500.0000 - Recursos não Vinculados de Impostos	2.000,00	167,00	167,00	167,00	167,00	167,00	167,00	167,00	167,00	167,00	167,00	167,00	163,00
31 - VENCIMENTOS E VANTAGENS FIXAS - PESSOAL CIVIL	110.000,00	9.167,00	9.167,00	9.167,00	9.167,00	9.167,00	9.167,00	9.167,00	9.167,00	9.167,00	9.167,00	9.167,00	9.163,00
1500.0000 - Recursos não Vinculados de Impostos	110.000,00	9.167,00	9.167,00	9.167,00	9.167,00	9.167,00	9.167,00	9.167,00	9.167,00	9.167,00	9.167,00	9.167,00	9.163,00
31 - OBRIGACOES PATRONAIS	24.200,00	2.017,00	2.017,00	2.017,00	2.017,00	2.017,00	2.017,00	2.017,00	2.017,00	2.017,00	2.017,00	2.017,00	2.013,00
1500.0000 - Recursos não Vinculados de Impostos	24.200,00	2.017,00	2.017,00	2.017,00	2.017,00	2.017,00	2.017,00	2.017,00	2.017,00	2.017,00	2.017,00	2.017,00	2.013,00
33 - DIARIAS - PESSOAL CIVIL	1.000,00	83,00	83,00	83,00	83,00	83,00	83,00	83,00	83,00	83,00	83,00	83,00	87,00
1500.0000 - Recursos não Vinculados de Impostos	1.000,00	83,00	83,00	83,00	83,00	83,00	83,00	83,00	83,00	83,00	83,00	83,00	87,00
33 - MATERIAL DE CONSUMO	14.877,44	1.240,00	1.240,00	1.240,00	1.240,00	1.240,00	1.240,00	1.240,00	1.240,00	1.240,00	1.240,00	1.240,00	1.237,44
1500.0000 - Recursos não Vinculados de Impostos	14.877,44	1.240,00	1.240,00	1.240,00	1.240,00	1.240,00	1.240,00	1.240,00	1.240,00	1.240,00	1.240,00	1.240,00	1.237,44
33 - Material, Bem ou Serviço para Distribuição Gratuita	900,00	75,00	75,00	75,00	75,00	75,00	75,00	75,00	75,00	75,00	75,00	75,00	75,00
1500.0000 - Recursos não Vinculados de Impostos	900,00	75,00	75,00	75,00	75,00	75,00	75,00	75,00	75,00	75,00	75,00	75,00	75,00
33 - PASSAGENS E DESPESAS COM LOCOMOÇÃO	800,00	67,00	67,00	67,00	67,00	67,00	67,00	67,00	67,00	67,00	67,00	67,00	63,00
1500.0000 - Recursos não Vinculados de Impostos	800,00	67,00	67,00	67,00	67,00	67,00	67,00	67,00	67,00	67,00	67,00	67,00	63,00

# Prefeitura Municipal de Ibipeba

Janeiro / 2024  
Exercício de 2024

Cronograma Desembolso



ESTADO DA BAHIA  
MUNICÍPIO DE IBIPEBA  
Setorial

DESPESAS - Poder/ Unidade Gestora/ Natureza Despesa/ Fontes	LOA	Jan/20	Fev/20	Março	Abril	Mai/20	Junho	Julho	Agosto	Setembro	Outubro	Novembro	Dezembro
33 - OUTROS SERVIÇOS DE TERCEIROS - PESSOA FISICA	14.680,80	1.223,00	1.223,00	1.223,00	1.223,00	1.223,00	1.223,00	1.223,00	1.223,00	1.223,00	1.223,00	1.223,00	1.227,80
1500.0000 - Recursos não Vinculados de Impostos	14.680,80	1.223,00	1.223,00	1.223,00	1.223,00	1.223,00	1.223,00	1.223,00	1.223,00	1.223,00	1.223,00	1.223,00	1.227,80
33 - OUTROS SERVIÇOS DE TERCEIROS - PESSOA JURIDICA	20.300,00	1.692,00	1.692,00	1.692,00	1.692,00	1.692,00	1.692,00	1.692,00	1.692,00	1.692,00	1.692,00	1.692,00	1.688,00
1500.0000 - Recursos não Vinculados de Impostos	20.300,00	1.692,00	1.692,00	1.692,00	1.692,00	1.692,00	1.692,00	1.692,00	1.692,00	1.692,00	1.692,00	1.692,00	1.688,00
44 - OBRAS E INSTALACOES	3.000,00	250,00	250,00	250,00	250,00	250,00	250,00	250,00	250,00	250,00	250,00	250,00	250,00
1700.0000 - Outras Transferências de Convênios ou	3.000,00	250,00	250,00	250,00	250,00	250,00	250,00	250,00	250,00	250,00	250,00	250,00	250,00
44 - EQUIPAMENTOS E MATERIAL PERMANENTE	4.000,00	334,00	334,00	334,00	334,00	334,00	334,00	334,00	334,00	334,00	334,00	334,00	326,00
1500.0000 - Recursos não Vinculados de Impostos	4.000,00	334,00	334,00	334,00	334,00	334,00	334,00	334,00	334,00	334,00	334,00	334,00	326,00
RESERVA DE CONTINGÊNCIA	1.704.760,00	142.063,00	142.063,00	142.063,00	142.063,00	142.063,00	142.063,00	142.063,00	142.063,00	142.063,00	142.063,00	142.063,00	142.067,00
99 - RESERVA DE CONTINGENCIA	1.704.760,00	142.063,00	142.063,00	142.063,00	142.063,00	142.063,00	142.063,00	142.063,00	142.063,00	142.063,00	142.063,00	142.063,00	142.067,00
1500.0000 - Recursos não Vinculados de Impostos	1.704.760,00	142.063,00	142.063,00	142.063,00	142.063,00	142.063,00	142.063,00	142.063,00	142.063,00	142.063,00	142.063,00	142.063,00	142.067,00
SECRETARIA DE FINANÇAS	3.573.444,00	297.785,00	297.785,00	297.785,00	297.785,00	297.785,00	297.785,00	297.785,00	297.785,00	297.785,00	297.785,00	297.785,00	297.809,00
31 - CONTRATAÇÃO POR TEMPO DETERMINADO	12.880,00	1.073,00	1.073,00	1.073,00	1.073,00	1.073,00	1.073,00	1.073,00	1.073,00	1.073,00	1.073,00	1.073,00	1.077,00
1500.0000 - Recursos não Vinculados de Impostos	12.880,00	1.073,00	1.073,00	1.073,00	1.073,00	1.073,00	1.073,00	1.073,00	1.073,00	1.073,00	1.073,00	1.073,00	1.077,00
31 - VENCIMENTOS E VANTAGENS FIXAS - PESSOAL CIVIL	700.000,00	58.333,00	58.333,00	58.333,00	58.333,00	58.333,00	58.333,00	58.333,00	58.333,00	58.333,00	58.333,00	58.333,00	58.337,00
1500.0000 - Recursos não Vinculados de Impostos	700.000,00	58.333,00	58.333,00	58.333,00	58.333,00	58.333,00	58.333,00	58.333,00	58.333,00	58.333,00	58.333,00	58.333,00	58.337,00
31 - OBRIGACOES PATRONAIS	154.000,00	12.833,00	12.833,00	12.833,00	12.833,00	12.833,00	12.833,00	12.833,00	12.833,00	12.833,00	12.833,00	12.833,00	12.837,00
1500.0000 - Recursos não Vinculados de Impostos	154.000,00	12.833,00	12.833,00	12.833,00	12.833,00	12.833,00	12.833,00	12.833,00	12.833,00	12.833,00	12.833,00	12.833,00	12.837,00
31 - Diárias - Pessoal Civil	15.000,00	1.250,00	1.250,00	1.250,00	1.250,00	1.250,00	1.250,00	1.250,00	1.250,00	1.250,00	1.250,00	1.250,00	1.250,00
1500.0000 - Recursos não Vinculados de Impostos	15.000,00	1.250,00	1.250,00	1.250,00	1.250,00	1.250,00	1.250,00	1.250,00	1.250,00	1.250,00	1.250,00	1.250,00	1.250,00
31 - OUTRAS DESPESAS VARIÁVEIS - PESSOAL CIVIL	15.456,00	1.288,00	1.288,00	1.288,00	1.288,00	1.288,00	1.288,00	1.288,00	1.288,00	1.288,00	1.288,00	1.288,00	1.288,00
1500.0000 - Recursos não Vinculados de Impostos	15.456,00	1.288,00	1.288,00	1.288,00	1.288,00	1.288,00	1.288,00	1.288,00	1.288,00	1.288,00	1.288,00	1.288,00	1.288,00
31 - Outras Desp.de Pessoal Dec.de Contr.de Treceiliz.	12.880,00	1.073,00	1.073,00	1.073,00	1.073,00	1.073,00	1.073,00	1.073,00	1.073,00	1.073,00	1.073,00	1.073,00	1.077,00
1500.0000 - Recursos não Vinculados de Impostos	12.880,00	1.073,00	1.073,00	1.073,00	1.073,00	1.073,00	1.073,00	1.073,00	1.073,00	1.073,00	1.073,00	1.073,00	1.077,00
31 - SENTENÇAS JUDICIAIS	9.000,00	750,00	750,00	750,00	750,00	750,00	750,00	750,00	750,00	750,00	750,00	750,00	750,00
1500.0000 - Recursos não Vinculados de Impostos	9.000,00	750,00	750,00	750,00	750,00	750,00	750,00	750,00	750,00	750,00	750,00	750,00	750,00
32 - JUROS SOBRE A DIVIDA POR CONTRATO	60.000,00	5.000,00	5.000,00	5.000,00	5.000,00	5.000,00	5.000,00	5.000,00	5.000,00	5.000,00	5.000,00	5.000,00	5.000,00
1500.0000 - Recursos não Vinculados de Impostos	60.000,00	5.000,00	5.000,00	5.000,00	5.000,00	5.000,00	5.000,00	5.000,00	5.000,00	5.000,00	5.000,00	5.000,00	5.000,00
32 - OUTROS ENCARGOS SOBRE A DIVIDA POR CONTRATO	18.000,00	1.500,00	1.500,00	1.500,00	1.500,00	1.500,00	1.500,00	1.500,00	1.500,00	1.500,00	1.500,00	1.500,00	1.500,00
1500.0000 - Recursos não Vinculados de Impostos	18.000,00	1.500,00	1.500,00	1.500,00	1.500,00	1.500,00	1.500,00	1.500,00	1.500,00	1.500,00	1.500,00	1.500,00	1.500,00
32 - ENCARGOS SOBRE OPERACOES DE CREDITO POR	10.000,00	833,00	833,00	833,00	833,00	833,00	833,00	833,00	833,00	833,00	833,00	833,00	837,00
1500.0000 - Recursos não Vinculados de Impostos	10.000,00	833,00	833,00	833,00	833,00	833,00	833,00	833,00	833,00	833,00	833,00	833,00	837,00
33 - MATERIAL DE CONSUMO	55.000,00	4.584,00	4.584,00	4.584,00	4.584,00	4.584,00	4.584,00	4.584,00	4.584,00	4.584,00	4.584,00	4.584,00	4.576,00
1500.0000 - Recursos não Vinculados de Impostos	55.000,00	4.584,00	4.584,00	4.584,00	4.584,00	4.584,00	4.584,00	4.584,00	4.584,00	4.584,00	4.584,00	4.584,00	4.576,00
33 - PASSAGENS E DESPESAS COM LOCOMOCAO	9.228,00	769,00	769,00	769,00	769,00	769,00	769,00	769,00	769,00	769,00	769,00	769,00	769,00
1500.0000 - Recursos não Vinculados de Impostos	9.228,00	769,00	769,00	769,00	769,00	769,00	769,00	769,00	769,00	769,00	769,00	769,00	769,00
33 - Outras Despesas de Pessoal decorrentes de Contratos de	15.000,00	1.250,00	1.250,00	1.250,00	1.250,00	1.250,00	1.250,00	1.250,00	1.250,00	1.250,00	1.250,00	1.250,00	1.250,00

# Prefeitura Municipal de Ibipeba

Janeiro / 2024  
Exercício de 2024

Cronograma Desembolso



ESTADO DA BAHIA  
MUNICÍPIO DE IBIPEBA  
Setorial

DESPESAS - Poder/ Unidade Gestora/ Natureza Despesa/ Fontes	LOA	Jan/20	Fev/20	Mar/20	Abr/20	Mai/20	Jun/20	Jul/20	Agosto	Setembro	Outubro	Novembro	Dezembro
1500.0000 - Recursos não Vinculados de Impostos	15.000,00	1.250,00	1.250,00	1.250,00	1.250,00	1.250,00	1.250,00	1.250,00	1.250,00	1.250,00	1.250,00	1.250,00	1.250,00
33 - SERVIÇOS DE CONSULTORIA	15.000,00	1.250,00	1.250,00	1.250,00	1.250,00	1.250,00	1.250,00	1.250,00	1.250,00	1.250,00	1.250,00	1.250,00	1.250,00
1500.0000 - Recursos não Vinculados de Impostos	15.000,00	1.833,00	1.833,00	1.833,00	1.833,00	1.833,00	1.833,00	1.833,00	1.833,00	1.833,00	1.833,00	1.833,00	1.837,00
33 - OUTROS SERVIÇOS DE TERCEIROS - PESSOA FÍSICA	22.000,00	1.833,00	1.833,00	1.833,00	1.833,00	1.833,00	1.833,00	1.833,00	1.833,00	1.833,00	1.833,00	1.833,00	1.837,00
1500.0000 - Recursos não Vinculados de Impostos	22.000,00	1.833,00	1.833,00	1.833,00	1.833,00	1.833,00	1.833,00	1.833,00	1.833,00	1.833,00	1.833,00	1.833,00	1.837,00
33 - OUTROS SERVIÇOS DE TERCEIROS - PESSOA JURÍDICA	315.000,00	26.251,00	26.251,00	26.251,00	26.251,00	26.251,00	26.251,00	26.251,00	26.251,00	26.251,00	26.251,00	26.251,00	26.239,00
1500.0000 - Recursos não Vinculados de Impostos	315.000,00	26.251,00	26.251,00	26.251,00	26.251,00	26.251,00	26.251,00	26.251,00	26.251,00	26.251,00	26.251,00	26.251,00	26.239,00
33 - SERVIÇOS DE TECNOLOGIA DA INFORMACAO E COMUNICACAO	60.000,00	5.000,00	5.000,00	5.000,00	5.000,00	5.000,00	5.000,00	5.000,00	5.000,00	5.000,00	5.000,00	5.000,00	5.000,00
1500.0000 - Recursos não Vinculados de Impostos	60.000,00	5.000,00	5.000,00	5.000,00	5.000,00	5.000,00	5.000,00	5.000,00	5.000,00	5.000,00	5.000,00	5.000,00	5.000,00
33 - OBRIGACOES TRIBUTARIAS E CONTRIBUTIVAS	407.000,00	33.916,00	33.916,00	33.916,00	33.916,00	33.916,00	33.916,00	33.916,00	33.916,00	33.916,00	33.916,00	33.916,00	33.924,00
1500.0000 - Recursos não Vinculados de Impostos	400.000,00	33.333,00	33.333,00	33.333,00	33.333,00	33.333,00	33.333,00	33.333,00	33.333,00	33.333,00	33.333,00	33.333,00	33.337,00
1704.0000 - Transferências da União Referentes a	4.000,00	333,00	333,00	333,00	333,00	333,00	333,00	333,00	333,00	333,00	333,00	333,00	337,00
1750.0000 - Recursos da Contribuição de Intervenção no	3.000,00	250,00	250,00	250,00	250,00	250,00	250,00	250,00	250,00	250,00	250,00	250,00	250,00
33 - OUTROS AUXÍLIOS FINANCEIROS A PESSOA FÍSICA	10.000,00	833,00	833,00	833,00	833,00	833,00	833,00	833,00	833,00	833,00	833,00	833,00	837,00
1500.0000 - Recursos não Vinculados de Impostos	10.000,00	833,00	833,00	833,00	833,00	833,00	833,00	833,00	833,00	833,00	833,00	833,00	837,00
33 - SENTENÇAS JUDICIAIS	6.000,00	500,00	500,00	500,00	500,00	500,00	500,00	500,00	500,00	500,00	500,00	500,00	500,00
1500.0000 - Recursos não Vinculados de Impostos	6.000,00	500,00	500,00	500,00	500,00	500,00	500,00	500,00	500,00	500,00	500,00	500,00	500,00
33 - DESPESAS DE EXERCÍCIOS ANTERIORES	7.000,00	583,00	583,00	583,00	583,00	583,00	583,00	583,00	583,00	583,00	583,00	583,00	587,00
1500.0000 - Recursos não Vinculados de Impostos	7.000,00	583,00	583,00	583,00	583,00	583,00	583,00	583,00	583,00	583,00	583,00	583,00	587,00
33 - INDENIZACOES E RESTITUICOES	2.000,00	167,00	167,00	167,00	167,00	167,00	167,00	167,00	167,00	167,00	167,00	167,00	163,00
1500.0000 - Recursos não Vinculados de Impostos	2.000,00	167,00	167,00	167,00	167,00	167,00	167,00	167,00	167,00	167,00	167,00	167,00	163,00
33 - Indenizações e Restituições Trabalhistas	4.000,00	333,00	333,00	333,00	333,00	333,00	333,00	333,00	333,00	333,00	333,00	333,00	337,00
1500.0000 - Recursos não Vinculados de Impostos	4.000,00	333,00	333,00	333,00	333,00	333,00	333,00	333,00	333,00	333,00	333,00	333,00	337,00
44 - EQUIPAMENTOS E MATERIAL PERMANENTE	77.000,00	6.417,00	6.417,00	6.417,00	6.417,00	6.417,00	6.417,00	6.417,00	6.417,00	6.417,00	6.417,00	6.417,00	6.413,00
1500.0000 - Recursos não Vinculados de Impostos	57.000,00	4.750,00	4.750,00	4.750,00	4.750,00	4.750,00	4.750,00	4.750,00	4.750,00	4.750,00	4.750,00	4.750,00	4.750,00
1755.0000 - Recursos de Alienação de Bens/Ativos -	20.000,00	1.667,00	1.667,00	1.667,00	1.667,00	1.667,00	1.667,00	1.667,00	1.667,00	1.667,00	1.667,00	1.667,00	1.663,00
44 - SENTENÇAS JUDICIAIS	10.000,00	833,00	833,00	833,00	833,00	833,00	833,00	833,00	833,00	833,00	833,00	833,00	837,00
1500.0000 - Recursos não Vinculados de Impostos	10.000,00	833,00	833,00	833,00	833,00	833,00	833,00	833,00	833,00	833,00	833,00	833,00	837,00
44 - DESPESAS DE EXERCÍCIOS ANTERIORES	2.000,00	167,00	167,00	167,00	167,00	167,00	167,00	167,00	167,00	167,00	167,00	167,00	163,00
1500.0000 - Recursos não Vinculados de Impostos	2.000,00	167,00	167,00	167,00	167,00	167,00	167,00	167,00	167,00	167,00	167,00	167,00	163,00
46 - PRINCIPAL DA DÍVIDA CONTRATUAL RESGATADA	850.000,00	70.833,00	70.833,00	70.833,00	70.833,00	70.833,00	70.833,00	70.833,00	70.833,00	70.833,00	70.833,00	70.833,00	70.837,00
1500.0000 - Recursos não Vinculados de Impostos	850.000,00	70.833,00	70.833,00	70.833,00	70.833,00	70.833,00	70.833,00	70.833,00	70.833,00	70.833,00	70.833,00	70.833,00	70.837,00
46 - SENTENÇAS JUDICIAIS	700.000,00	58.333,00	58.333,00	58.333,00	58.333,00	58.333,00	58.333,00	58.333,00	58.333,00	58.333,00	58.333,00	58.333,00	58.337,00
1500.0000 - Recursos não Vinculados de Impostos	700.000,00	58.333,00	58.333,00	58.333,00	58.333,00	58.333,00	58.333,00	58.333,00	58.333,00	58.333,00	58.333,00	58.333,00	58.337,00
SECRETARIA DE GOVERNO	328.292,00	27.360,00	27.360,00	27.360,00	27.360,00	27.360,00	27.360,00	27.360,00	27.360,00	27.360,00	27.360,00	27.360,00	27.332,00
31 - VENCIMENTOS E VANTAGENS FIXAS - PESSOAL CIVIL	80.000,00	6.667,00	6.667,00	6.667,00	6.667,00	6.667,00	6.667,00	6.667,00	6.667,00	6.667,00	6.667,00	6.667,00	6.663,00
1500.0000 - Recursos não Vinculados de Impostos	80.000,00	6.667,00	6.667,00	6.667,00	6.667,00	6.667,00	6.667,00	6.667,00	6.667,00	6.667,00	6.667,00	6.667,00	6.663,00



# Prefeitura Municipal de Ibipeba

Janeiro / 2024  
Exercício de 2024

Cronograma Desembolso



ESTADO DA BAHIA  
MUNICÍPIO DE IBIPEBA  
Setorial

DESPESAS - Poder/ Unidade Gestora/ Natureza Despesa/ Fontes	LOA	Janêiro	Fevereiro	Março	Abril	Maiô	Junho	Julho	Agosto	Setembro	Outubro	Novembro	Dezembro
31 - OBRIGACOES PATRONAIS	16.000,00	1.333,00	1.333,00	1.333,00	1.333,00	1.333,00	1.333,00	1.333,00	1.333,00	1.333,00	1.333,00	1.333,00	1.337,00
1500.0000 - Recursos não Vinculados de Impostos	16.000,00	1.333,00	1.333,00	1.333,00	1.333,00	1.333,00	1.333,00	1.333,00	1.333,00	1.333,00	1.333,00	1.333,00	1.337,00
31 - DESPESAS DE EXERCÍCIOS ANTERIORES	2.576,00	215,00	215,00	215,00	215,00	215,00	215,00	215,00	215,00	215,00	215,00	215,00	211,00
1500.0000 - Recursos não Vinculados de Impostos	2.576,00	215,00	215,00	215,00	215,00	215,00	215,00	215,00	215,00	215,00	215,00	215,00	211,00
33 - DIARIAS - PESSOAL CIVIL	1.500,00	125,00	125,00	125,00	125,00	125,00	125,00	125,00	125,00	125,00	125,00	125,00	125,00
1500.0000 - Recursos não Vinculados de Impostos	1.500,00	125,00	125,00	125,00	125,00	125,00	125,00	125,00	125,00	125,00	125,00	125,00	125,00
33 - MATERIAL DE CONSUMO	14.464,00	1.206,00	1.206,00	1.206,00	1.206,00	1.206,00	1.206,00	1.206,00	1.206,00	1.206,00	1.206,00	1.206,00	1.188,00
1500.0000 - Recursos não Vinculados de Impostos	12.464,00	1.039,00	1.039,00	1.039,00	1.039,00	1.039,00	1.039,00	1.039,00	1.039,00	1.039,00	1.039,00	1.039,00	1.035,00
1701.0000 - Outras Transferências de Convênios ou	2.000,00	167,00	167,00	167,00	167,00	167,00	167,00	167,00	167,00	167,00	167,00	167,00	163,00
33 - PASSAGENS E DESPESAS COM LOCOMOCAO	3.000,00	250,00	250,00	250,00	250,00	250,00	250,00	250,00	250,00	250,00	250,00	250,00	250,00
1500.0000 - Recursos não Vinculados de Impostos	3.000,00	250,00	250,00	250,00	250,00	250,00	250,00	250,00	250,00	250,00	250,00	250,00	250,00
33 - SERVIÇOS DE CONSULTORIA	2.576,00	215,00	215,00	215,00	215,00	215,00	215,00	215,00	215,00	215,00	215,00	215,00	211,00
1500.0000 - Recursos não Vinculados de Impostos	2.576,00	215,00	215,00	215,00	215,00	215,00	215,00	215,00	215,00	215,00	215,00	215,00	211,00
33 - OUTROS SERVIÇOS DE TERCEIROS - PESSOA FISICA	12.500,00	1.042,00	1.042,00	1.042,00	1.042,00	1.042,00	1.042,00	1.042,00	1.042,00	1.042,00	1.042,00	1.042,00	1.038,00
1500.0000 - Recursos não Vinculados de Impostos	12.500,00	1.042,00	1.042,00	1.042,00	1.042,00	1.042,00	1.042,00	1.042,00	1.042,00	1.042,00	1.042,00	1.042,00	1.038,00
33 - OUTROS SERVIÇOS DE TERCEIROS - PESSOA JURIDICA	186.676,00	15.557,00	15.557,00	15.557,00	15.557,00	15.557,00	15.557,00	15.557,00	15.557,00	15.557,00	15.557,00	15.557,00	15.549,00
1500.0000 - Recursos não Vinculados de Impostos	184.576,00	15.382,00	15.382,00	15.382,00	15.382,00	15.382,00	15.382,00	15.382,00	15.382,00	15.382,00	15.382,00	15.382,00	15.374,00
1701.0000 - Outras Transferências de Convênios ou	2.100,00	175,00	175,00	175,00	175,00	175,00	175,00	175,00	175,00	175,00	175,00	175,00	175,00
44 - EQUIPAMENTOS E MATERIAL PERMANENTE	9.000,00	750,00	750,00	750,00	750,00	750,00	750,00	750,00	750,00	750,00	750,00	750,00	750,00
1500.0000 - Recursos não Vinculados de Impostos	9.000,00	750,00	750,00	750,00	750,00	750,00	750,00	750,00	750,00	750,00	750,00	750,00	750,00
SEC. DA PROM. DE IGUALDADE RACIAL E COMB. A POBREZA	144.418,40	12.037,00	12.037,00	12.037,00	12.037,00	12.037,00	12.037,00	12.037,00	12.037,00	12.037,00	12.037,00	12.037,00	12.011,40
31 - VENCIMENTOS E VANTAGENS FIXAS - PESSOAL CIVIL	65.000,00	5.417,00	5.417,00	5.417,00	5.417,00	5.417,00	5.417,00	5.417,00	5.417,00	5.417,00	5.417,00	5.417,00	5.413,00
1500.0000 - Recursos não Vinculados de Impostos	65.000,00	5.417,00	5.417,00	5.417,00	5.417,00	5.417,00	5.417,00	5.417,00	5.417,00	5.417,00	5.417,00	5.417,00	5.413,00
31 - OBRIGACOES PATRONAIS	14.300,00	1.192,00	1.192,00	1.192,00	1.192,00	1.192,00	1.192,00	1.192,00	1.192,00	1.192,00	1.192,00	1.192,00	1.188,00
1500.0000 - Recursos não Vinculados de Impostos	14.300,00	1.192,00	1.192,00	1.192,00	1.192,00	1.192,00	1.192,00	1.192,00	1.192,00	1.192,00	1.192,00	1.192,00	1.188,00
33 - DIARIAS - PESSOAL CIVIL	1.000,00	83,00	83,00	83,00	83,00	83,00	83,00	83,00	83,00	83,00	83,00	83,00	87,00
1500.0000 - Recursos não Vinculados de Impostos	1.000,00	83,00	83,00	83,00	83,00	83,00	83,00	83,00	83,00	83,00	83,00	83,00	87,00
33 - MATERIAL DE CONSUMO	25.600,00	2.134,00	2.134,00	2.134,00	2.134,00	2.134,00	2.134,00	2.134,00	2.134,00	2.134,00	2.134,00	2.134,00	2.126,00
1500.0000 - Recursos não Vinculados de Impostos	15.600,00	1.300,00	1.300,00	1.300,00	1.300,00	1.300,00	1.300,00	1.300,00	1.300,00	1.300,00	1.300,00	1.300,00	1.300,00
1700.0000 - Outras Transferências de Convênios ou	8.000,00	667,00	667,00	667,00	667,00	667,00	667,00	667,00	667,00	667,00	667,00	667,00	663,00
1701.0000 - Outras Transferências de Convênios ou	2.000,00	167,00	167,00	167,00	167,00	167,00	167,00	167,00	167,00	167,00	167,00	167,00	163,00
33 - PREMIAÇÕES CULTURAIS, ARTÍSTICAS, CIENTÍFICAS,	2.000,00	167,00	167,00	167,00	167,00	167,00	167,00	167,00	167,00	167,00	167,00	167,00	163,00
1500.0000 - Recursos não Vinculados de Impostos	2.000,00	167,00	167,00	167,00	167,00	167,00	167,00	167,00	167,00	167,00	167,00	167,00	163,00
33 - Material, Bem ou Serviço para Distribuição Gratuita	4.000,00	333,00	333,00	333,00	333,00	333,00	333,00	333,00	333,00	333,00	333,00	333,00	337,00
1500.0000 - Recursos não Vinculados de Impostos	4.000,00	333,00	333,00	333,00	333,00	333,00	333,00	333,00	333,00	333,00	333,00	333,00	337,00
33 - OUTROS SERVIÇOS DE TERCEIROS - PESSOA FISICA	11.886,00	992,00	992,00	992,00	992,00	992,00	992,00	992,00	992,00	992,00	992,00	992,00	984,00
1500.0000 - Recursos não Vinculados de Impostos	11.886,00	992,00	992,00	992,00	992,00	992,00	992,00	992,00	992,00	992,00	992,00	992,00	984,00

# Prefeitura Municipal de Ibipeba

Janeiro / 2024  
Exercício de 2024

Cronograma Desembolso



ESTADO DA BAHIA  
MUNICÍPIO DE IBIPEBA  
Setorial

DESPESAS - Poder/ Unidade Gestora/ Natureza Despesa/ Fontes	LOA	Janêiro	Fevereiro	Março	Abril	Maiô	Junho	Julho	Agosto	Setembro	Outubro	Novembro	Dezembro
33 - OUTROS SERVIÇOS DE TERCEIROS - PESSOA JURÍDICA	20.622,40	1.719,00	1.719,00	1.719,00	1.719,00	1.719,00	1.719,00	1.719,00	1.719,00	1.719,00	1.719,00	1.719,00	1.713,40
1500.0000 - Recursos não Vinculados de Impostos	20.622,40	1.719,00	1.719,00	1.719,00	1.719,00	1.719,00	1.719,00	1.719,00	1.719,00	1.719,00	1.719,00	1.719,00	1.713,40
SECRETARIA DE CULTURA	1.628.060,00	135.673,00	135.673,00	135.673,00	135.673,00	135.673,00	135.673,00	135.673,00	135.673,00	135.673,00	135.673,00	135.673,00	135.657,00
31 - VENCIMENTOS E VANTAGENS FIXAS - PESSOAL CIVIL	38.000,00	3.167,00	3.167,00	3.167,00	3.167,00	3.167,00	3.167,00	3.167,00	3.167,00	3.167,00	3.167,00	3.167,00	3.163,00
1500.0000 - Recursos não Vinculados de Impostos	38.000,00	3.167,00	3.167,00	3.167,00	3.167,00	3.167,00	3.167,00	3.167,00	3.167,00	3.167,00	3.167,00	3.167,00	3.163,00
31 - OBRIGACOES PATRONAIS	30.360,00	2.530,00	2.530,00	2.530,00	2.530,00	2.530,00	2.530,00	2.530,00	2.530,00	2.530,00	2.530,00	2.530,00	2.530,00
1500.0000 - Recursos não Vinculados de Impostos	30.360,00	2.530,00	2.530,00	2.530,00	2.530,00	2.530,00	2.530,00	2.530,00	2.530,00	2.530,00	2.530,00	2.530,00	2.530,00
33 - DIARIAS - PESSOAL CIVIL	3.000,00	250,00	250,00	250,00	250,00	250,00	250,00	250,00	250,00	250,00	250,00	250,00	250,00
1500.0000 - Recursos não Vinculados de Impostos	3.000,00	250,00	250,00	250,00	250,00	250,00	250,00	250,00	250,00	250,00	250,00	250,00	250,00
33 - MATERIAL DE CONSUMO	107.000,00	8.917,00	8.917,00	8.917,00	8.917,00	8.917,00	8.917,00	8.917,00	8.917,00	8.917,00	8.917,00	8.917,00	8.913,00
1500.0000 - Recursos não Vinculados de Impostos	97.000,00	8.084,00	8.084,00	8.084,00	8.084,00	8.084,00	8.084,00	8.084,00	8.084,00	8.084,00	8.084,00	8.084,00	8.076,00
1716.0000 - Transferências Destinadas ao Setor Cultural - LC nº	10.000,00	833,00	833,00	833,00	833,00	833,00	833,00	833,00	833,00	833,00	833,00	833,00	837,00
33 - PREMIAÇÕES CULTURAIS, ARTÍSTICAS, CIENTÍFICAS,	316.000,00	26.333,00	26.333,00	26.333,00	26.333,00	26.333,00	26.333,00	26.333,00	26.333,00	26.333,00	26.333,00	26.333,00	26.337,00
1500.0000 - Recursos não Vinculados de Impostos	4.000,00	334,00	334,00	334,00	334,00	334,00	334,00	334,00	334,00	334,00	334,00	334,00	326,00
1715.0000 - Transferências Destinadas ao Setor Cultural - LC nº	220.000,00	18.333,00	18.333,00	18.333,00	18.333,00	18.333,00	18.333,00	18.333,00	18.333,00	18.333,00	18.333,00	18.333,00	18.337,00
1716.0000 - Transferências Destinadas ao Setor Cultural - LC nº	45.000,00	3.750,00	3.750,00	3.750,00	3.750,00	3.750,00	3.750,00	3.750,00	3.750,00	3.750,00	3.750,00	3.750,00	3.750,00
1719.0000 - Transferências da Política Nacional Aldir Blanc de	47.000,00	3.916,00	3.916,00	3.916,00	3.916,00	3.916,00	3.916,00	3.916,00	3.916,00	3.916,00	3.916,00	3.916,00	3.924,00
33 - Material, Bem ou Serviço para Distribuição Gratuita	13.000,00	1.084,00	1.084,00	1.084,00	1.084,00	1.084,00	1.084,00	1.084,00	1.084,00	1.084,00	1.084,00	1.084,00	1.076,00
1500.0000 - Recursos não Vinculados de Impostos	13.000,00	1.084,00	1.084,00	1.084,00	1.084,00	1.084,00	1.084,00	1.084,00	1.084,00	1.084,00	1.084,00	1.084,00	1.076,00
33 - PASSAGENS E DESPESAS COM LOCOMOÇÃO	2.000,00	167,00	167,00	167,00	167,00	167,00	167,00	167,00	167,00	167,00	167,00	167,00	163,00
1500.0000 - Recursos não Vinculados de Impostos	2.000,00	167,00	167,00	167,00	167,00	167,00	167,00	167,00	167,00	167,00	167,00	167,00	163,00
33 - SERVIÇOS DE CONSULTORIA	4.000,00	333,00	333,00	333,00	333,00	333,00	333,00	333,00	333,00	333,00	333,00	333,00	337,00
1500.0000 - Recursos não Vinculados de Impostos	4.000,00	333,00	333,00	333,00	333,00	333,00	333,00	333,00	333,00	333,00	333,00	333,00	337,00
33 - OUTROS SERVIÇOS DE TERCEIROS - PESSOA FÍSICA	63.500,00	5.292,00	5.292,00	5.292,00	5.292,00	5.292,00	5.292,00	5.292,00	5.292,00	5.292,00	5.292,00	5.292,00	5.288,00
1500.0000 - Recursos não Vinculados de Impostos	58.500,00	4.875,00	4.875,00	4.875,00	4.875,00	4.875,00	4.875,00	4.875,00	4.875,00	4.875,00	4.875,00	4.875,00	4.875,00
1715.0000 - Transferências Destinadas ao Setor Cultural - LC nº	5.000,00	417,00	417,00	417,00	417,00	417,00	417,00	417,00	417,00	417,00	417,00	417,00	413,00
33 - OUTROS SERVIÇOS DE TERCEIROS - PESSOA JURÍDICA	862.000,00	71.834,00	71.834,00	71.834,00	71.834,00	71.834,00	71.834,00	71.834,00	71.834,00	71.834,00	71.834,00	71.834,00	71.826,00
1500.0000 - Recursos não Vinculados de Impostos	575.000,00	47.918,00	47.918,00	47.918,00	47.918,00	47.918,00	47.918,00	47.918,00	47.918,00	47.918,00	47.918,00	47.918,00	47.902,00
1700.0000 - Outras Transferências de Convênios ou	10.000,00	833,00	833,00	833,00	833,00	833,00	833,00	833,00	833,00	833,00	833,00	833,00	837,00
1701.0000 - Outras Transferências de Convênios ou	250.000,00	20.833,00	20.833,00	20.833,00	20.833,00	20.833,00	20.833,00	20.833,00	20.833,00	20.833,00	20.833,00	20.833,00	20.837,00
1715.0000 - Transferências Destinadas ao Setor Cultural - LC nº	15.000,00	1.250,00	1.250,00	1.250,00	1.250,00	1.250,00	1.250,00	1.250,00	1.250,00	1.250,00	1.250,00	1.250,00	1.250,00
1716.0000 - Transferências Destinadas ao Setor Cultural - LC nº	12.000,00	1.000,00	1.000,00	1.000,00	1.000,00	1.000,00	1.000,00	1.000,00	1.000,00	1.000,00	1.000,00	1.000,00	1.000,00
44 - OBRAS E INSTALAÇÕES	35.000,00	2.916,00	2.916,00	2.916,00	2.916,00	2.916,00	2.916,00	2.916,00	2.916,00	2.916,00	2.916,00	2.916,00	2.924,00
1500.0000 - Recursos não Vinculados de Impostos	10.000,00	833,00	833,00	833,00	833,00	833,00	833,00	833,00	833,00	833,00	833,00	833,00	837,00
1700.0000 - Outras Transferências de Convênios ou	15.000,00	1.250,00	1.250,00	1.250,00	1.250,00	1.250,00	1.250,00	1.250,00	1.250,00	1.250,00	1.250,00	1.250,00	1.250,00
1701.0000 - Outras Transferências de Convênios ou	10.000,00	833,00	833,00	833,00	833,00	833,00	833,00	833,00	833,00	833,00	833,00	833,00	837,00
44 - EQUIPAMENTOS E MATERIAL PERMANENTE	154.200,00	12.850,00	12.850,00	12.850,00	12.850,00	12.850,00	12.850,00	12.850,00	12.850,00	12.850,00	12.850,00	12.850,00	12.850,00
1500.0000 - Recursos não Vinculados de Impostos	118.200,00	9.850,00	9.850,00	9.850,00	9.850,00	9.850,00	9.850,00	9.850,00	9.850,00	9.850,00	9.850,00	9.850,00	9.850,00
1700.0000 - Outras Transferências de Convênios ou	8.000,00	667,00	667,00	667,00	667,00	667,00	667,00	667,00	667,00	667,00	667,00	667,00	663,00

[2912400-99999-GovNet by Link3-Versão:2024011819] SIAFIC do MUNICÍPIO DE IBIPEBA

Pag. 16 / 17

# Prefeitura Municipal de Ibipeba

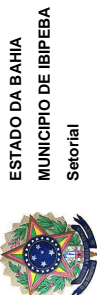
**ESTADO DA BAHIA**  
**MUNICÍPIO DE IBIPEBA**  
Setorial

Janeiro / 2024  
Exercício de 2024

DESPESAS - Poder/ Unidade Gestora/ Natureza Despesa/ Fontes	LOA	Cronograma Desembolso												
		Janeiro	Fevereiro	Março	Abril	Maior	Junho	Julho	Agosto	Setembro	Outubro	Novembro	Dezembro	
1701.0000 - Outras Transferências de Convênios ou	6.000,00	500,00	500,00	500,00	500,00	500,00	500,00	500,00	500,00	500,00	500,00	500,00	500,00	500,00
1715.0000 - Transferências Destinadas ao Setor Cultural - LC nº	15.000,00	1.250,00	1.250,00	1.250,00	1.250,00	1.250,00	1.250,00	1.250,00	1.250,00	1.250,00	1.250,00	1.250,00	1.250,00	1.250,00
1719.0000 - Transferências da Política Nacional Aldir Blanc de	7.000,00	583,00	583,00	583,00	583,00	583,00	583,00	583,00	583,00	583,00	583,00	583,00	583,00	587,00
<b>DESPESA TOTAL</b>	<b>80.880.288,19</b>	<b>6.740.054,00</b>	<b>6.740.054,00</b>	<b>6.740.054,00</b>	<b>6.740.054,00</b>	<b>6.740.054,00</b>	<b>6.740.054,00</b>	<b>6.740.054,00</b>	<b>6.740.054,00</b>	<b>6.740.054,00</b>	<b>6.740.054,00</b>	<b>6.740.054,00</b>	<b>6.740.054,00</b>	<b>6.739.864,19</b>

# Prefeitura Municipal de Ibipeba

Janeiro / 2024  
Exercício de 2024



ESTADO DA BAHIA  
MUNICÍPIO DE IBIPEBA  
Setorial

DESPESAS - Poder/ Unidade Gestora/ Natureza Despesa/ Fontes	LOA	Cronograma Desembolso Bimestral					
		1o Bimestre	2o Bimestre	3o Bimestre	4o Bimestre	5o Bimestre	6o Bimestre
0 - Poder Legislativo	3.242.139,50	540.360,00	540.360,00	540.360,00	540.360,00	540.360,00	540.360,00
CÂMARA MUNICIPAL DE IBIPEBA	3.242.139,50	540.360,00	540.360,00	540.360,00	540.360,00	540.360,00	540.360,00
31 - CONTRATAÇÃO POR TEMPO DETERMINADO	24.000,00	4.000,00	4.000,00	4.000,00	4.000,00	4.000,00	4.000,00
1500.0000 - Recursos não Vinculados de Impostos	24.000,00	4.000,00	4.000,00	4.000,00	4.000,00	4.000,00	4.000,00
31 - VENCIMENTOS E VANTAGENS FIXAS - PESSOAL CIVIL	1.600.000,00	266.666,00	266.666,00	266.666,00	266.666,00	266.666,00	266.670,00
1500.0000 - Recursos não Vinculados de Impostos	1.600.000,00	266.666,00	266.666,00	266.666,00	266.666,00	266.666,00	266.670,00
31 - OBRIGACOES PATRONAIS	320.000,00	53.334,00	53.334,00	53.334,00	53.334,00	53.334,00	53.330,00
1500.0000 - Recursos não Vinculados de Impostos	320.000,00	53.334,00	53.334,00	53.334,00	53.334,00	53.334,00	53.330,00
31 - SENTENÇAS JUDICIAIS	5.000,00	834,00	834,00	834,00	834,00	834,00	830,00
1500.0000 - Recursos não Vinculados de Impostos	5.000,00	834,00	834,00	834,00	834,00	834,00	830,00
31 - DESPESAS DE EXERCÍCIOS ANTERIORES	1.000,00	166,00	166,00	166,00	166,00	166,00	170,00
1500.0000 - Recursos não Vinculados de Impostos	1.000,00	166,00	166,00	166,00	166,00	166,00	170,00
33 - DIARIAS - PESSOAL CIVIL	10.000,00	1.666,00	1.666,00	1.666,00	1.666,00	1.666,00	1.670,00
1500.0000 - Recursos não Vinculados de Impostos	10.000,00	1.666,00	1.666,00	1.666,00	1.666,00	1.666,00	1.670,00
33 - MATERIAL DE CONSUMO	145.000,00	24.168,00	24.168,00	24.168,00	24.168,00	24.168,00	24.160,00
1500.0000 - Recursos não Vinculados de Impostos	145.000,00	24.168,00	24.168,00	24.168,00	24.168,00	24.168,00	24.160,00
33 - PASSAGENS E DESPESAS COM LOCOMOÇÃO	5.000,00	834,00	834,00	834,00	834,00	834,00	830,00
1500.0000 - Recursos não Vinculados de Impostos	5.000,00	834,00	834,00	834,00	834,00	834,00	830,00
33 - SERVIÇOS DE CONSULTORIA	518.000,00	86.334,00	86.334,00	86.334,00	86.334,00	86.334,00	86.330,00
1500.0000 - Recursos não Vinculados de Impostos	518.000,00	86.334,00	86.334,00	86.334,00	86.334,00	86.334,00	86.330,00
33 - OUTROS SERVIÇOS DE TERCEIROS - PESSOA FÍSICA	31.000,00	5.166,00	5.166,00	5.166,00	5.166,00	5.166,00	5.170,00
1500.0000 - Recursos não Vinculados de Impostos	31.000,00	5.166,00	5.166,00	5.166,00	5.166,00	5.166,00	5.170,00
33 - OUTROS SERVIÇOS DE TERCEIROS - PESSOA JURÍDICA	230.000,00	38.334,00	38.334,00	38.334,00	38.334,00	38.334,00	38.330,00
1500.0000 - Recursos não Vinculados de Impostos	230.000,00	38.334,00	38.334,00	38.334,00	38.334,00	38.334,00	38.330,00
33 - SERVIÇOS DE TECNOLOGIA DA INFORMÁTICA E COMUNICAÇÃO	78.000,00	13.000,00	13.000,00	13.000,00	13.000,00	13.000,00	13.000,00
1500.0000 - Recursos não Vinculados de Impostos	78.000,00	13.000,00	13.000,00	13.000,00	13.000,00	13.000,00	13.000,00
33 - Despesas de Exercícios Anteriores	3.139,50	524,00	524,00	524,00	524,00	524,00	519,50
1500.0000 - Recursos não Vinculados de Impostos	3.139,50	524,00	524,00	524,00	524,00	524,00	519,50
44 - OBRAS E INSTALAÇÕES	77.000,00	12.834,00	12.834,00	12.834,00	12.834,00	12.834,00	12.830,00
1500.0000 - Recursos não Vinculados de Impostos	77.000,00	12.834,00	12.834,00	12.834,00	12.834,00	12.834,00	12.830,00
44 - EQUIPAMENTOS E MATERIAL PERMANENTE	195.000,00	32.500,00	32.500,00	32.500,00	32.500,00	32.500,00	32.500,00
1500.0000 - Recursos não Vinculados de Impostos	195.000,00	32.500,00	32.500,00	32.500,00	32.500,00	32.500,00	32.500,00
2 - Poder Executivo	77.638.118,69	12.939.748,00	12.939.748,00	12.939.748,00	12.939.748,00	12.939.748,00	12.939.378,69
GABINETE DO PREFEITO	1.025.938,00	170.990,00	170.990,00	170.990,00	170.990,00	170.990,00	170.988,00
31 - CONTRATAÇÃO POR TEMPO DETERMINADO	4.000,00	666,00	666,00	666,00	666,00	666,00	670,00
1500.0000 - Recursos não Vinculados de Impostos	4.000,00	666,00	666,00	666,00	666,00	666,00	670,00
31 - VENCIMENTOS E VANTAGENS FIXAS - PESSOAL CIVIL	675.000,00	112.500,00	112.500,00	112.500,00	112.500,00	112.500,00	112.500,00

[2912400-99999-GovNet by Link3-Versão:2024011819] SIAFIC do MUNICÍPIO DE IBIPEBA

Pag: 1 / 17

# Prefeitura Municipal de Ibipeba

Janeiro / 2024  
Exercício de 2024

ESTADO DA BAHIA  
MUNICÍPIO DE IBIPEBA  
Setorial



DESPESAS - Poder/ Unidade Gestora/ Natureza Despesa/ Fontes	LOA	Cronograma Desembolso Bimestral					
		1o Bimestre	2o Bimestre	3o Bimestre	4o Bimestre	5o Bimestre	6o Bimestre
1500.0000 - Recursos não Vinculados de Impostos	675.000,00	112.500,00	112.500,00	112.500,00	112.500,00	112.500,00	112.500,00
31 - OBRIGACOES PATRONAIS	135.800,00	22.632,00	22.632,00	22.632,00	22.632,00	22.632,00	22.640,00
1500.0000 - Recursos não Vinculados de Impostos	135.800,00	22.632,00	22.632,00	22.632,00	22.632,00	22.632,00	22.640,00
33 - DIARIAS - PESSOAL CIVIL	30.000,00	5.000,00	5.000,00	5.000,00	5.000,00	5.000,00	5.000,00
1500.0000 - Recursos não Vinculados de Impostos	30.000,00	5.000,00	5.000,00	5.000,00	5.000,00	5.000,00	5.000,00
33 - MATERIAL DE CONSUMO	8.600,00	1.436,00	1.436,00	1.436,00	1.436,00	1.436,00	1.420,00
1500.0000 - Recursos não Vinculados de Impostos	8.600,00	1.436,00	1.436,00	1.436,00	1.436,00	1.436,00	1.420,00
33 - PASSAGENS E DESPESAS COM LOCOMOCAO	4.000,00	666,00	666,00	666,00	666,00	666,00	670,00
1500.0000 - Recursos não Vinculados de Impostos	4.000,00	666,00	666,00	666,00	666,00	666,00	670,00
33 - SERVICOS DE CONSULTORIA	55.000,00	9.166,00	9.166,00	9.166,00	9.166,00	9.166,00	9.170,00
1500.0000 - Recursos não Vinculados de Impostos	55.000,00	9.166,00	9.166,00	9.166,00	9.166,00	9.166,00	9.170,00
33 - OUTROS SERVICOS DE TERCEIROS - PESSOA FISICA	29.058,00	4.844,00	4.844,00	4.844,00	4.844,00	4.844,00	4.838,00
1500.0000 - Recursos não Vinculados de Impostos	29.058,00	4.844,00	4.844,00	4.844,00	4.844,00	4.844,00	4.838,00
33 - OUTROS SERVICOS DE TERCEIROS - PESSOA JURIDICA	72.480,00	12.080,00	12.080,00	12.080,00	12.080,00	12.080,00	12.080,00
1500.0000 - Recursos não Vinculados de Impostos	72.480,00	12.080,00	12.080,00	12.080,00	12.080,00	12.080,00	12.080,00
33 - OBRIGACOES TRIBUTARIAS E CONTRIBUTIVAS	1.000,00	166,00	166,00	166,00	166,00	166,00	170,00
1500.0000 - Recursos não Vinculados de Impostos	1.000,00	166,00	166,00	166,00	166,00	166,00	170,00
44 - EQUIPAMENTOS E MATERIAL PERMANENTE	11.000,00	1.834,00	1.834,00	1.834,00	1.834,00	1.834,00	1.830,00
1500.0000 - Recursos não Vinculados de Impostos	11.000,00	1.834,00	1.834,00	1.834,00	1.834,00	1.834,00	1.830,00
SECRETARIA DE ADMINISTRAÇÃO	3.410.883,08	568.478,00	568.478,00	568.478,00	568.478,00	568.478,00	568.473,08
31 - CONTRATACAO POR TEMPO DETERMINADO	8.000,00	1.334,00	1.334,00	1.334,00	1.334,00	1.334,00	1.330,00
1500.0000 - Recursos não Vinculados de Impostos	8.000,00	1.334,00	1.334,00	1.334,00	1.334,00	1.334,00	1.330,00
31 - VENCIMENTOS E VANTAGENS FIXAS - PESSOAL CIVIL	844.914,00	140.820,00	140.820,00	140.820,00	140.820,00	140.820,00	140.814,00
1500.0000 - Recursos não Vinculados de Impostos	844.914,00	140.820,00	140.820,00	140.820,00	140.820,00	140.820,00	140.814,00
31 - OBRIGACOES PATRONAIS	185.681,08	30.948,00	30.948,00	30.948,00	30.948,00	30.948,00	30.941,08
1500.0000 - Recursos não Vinculados de Impostos	185.681,08	30.948,00	30.948,00	30.948,00	30.948,00	30.948,00	30.941,08
31 - DESPESAS DE EXERCICIOS ANTERIORES	15.000,00	2.500,00	2.500,00	2.500,00	2.500,00	2.500,00	2.500,00
1500.0000 - Recursos não Vinculados de Impostos	15.000,00	2.500,00	2.500,00	2.500,00	2.500,00	2.500,00	2.500,00
33 - DIARIAS - PESSOAL CIVIL	46.000,00	7.666,00	7.666,00	7.666,00	7.666,00	7.666,00	7.670,00
1500.0000 - Recursos não Vinculados de Impostos	46.000,00	7.666,00	7.666,00	7.666,00	7.666,00	7.666,00	7.670,00
33 - MATERIAL DE CONSUMO	362.864,00	60.478,00	60.478,00	60.478,00	60.478,00	60.478,00	60.474,00
1500.0000 - Recursos não Vinculados de Impostos	362.864,00	60.478,00	60.478,00	60.478,00	60.478,00	60.478,00	60.474,00
33 - PASSAGENS E DESPESAS COM LOCOMOCAO	3.864,00	644,00	644,00	644,00	644,00	644,00	644,00
1500.0000 - Recursos não Vinculados de Impostos	3.864,00	644,00	644,00	644,00	644,00	644,00	644,00
33 - SERVICOS DE CONSULTORIA	80.000,00	13.334,00	13.334,00	13.334,00	13.334,00	13.334,00	13.330,00
1500.0000 - Recursos não Vinculados de Impostos	80.000,00	13.334,00	13.334,00	13.334,00	13.334,00	13.334,00	13.330,00
33 - OUTROS SERVICOS DE TERCEIROS - PESSOA FISICA	312.000,00	52.000,00	52.000,00	52.000,00	52.000,00	52.000,00	52.000,00

# Prefeitura Municipal de Ibipeba

Janeiro / 2024  
Exercício de 2024

ESTADO DA BAHIA  
MUNICÍPIO DE IBIPEBA  
Setorial



DESPESAS - Poder/ Unidade Gestora/ Natureza Despesa/ Fontes	LOA	Cronograma Desembolso Bimestral					
		1o Bimestre	2o Bimestre	3o Bimestre	4o Bimestre	5o Bimestre	6o Bimestre
1500.0000 - Recursos não Vinculados de Impostos	312.000,00	52.000,00	52.000,00	52.000,00	52.000,00	52.000,00	52.000,00
33 - OUTROS SERVIÇOS DE TERCEIROS - PESSOA JURIDICA	1.308.000,00	218.000,00	218.000,00	218.000,00	218.000,00	218.000,00	218.000,00
1500.0000 - Recursos não Vinculados de Impostos	1.308.000,00	218.000,00	218.000,00	218.000,00	218.000,00	218.000,00	218.000,00
33 - SERVIÇOS DE TECNOLOGIA DA INFORMACAO E COMUNICACAO	60.000,00	10.000,00	10.000,00	10.000,00	10.000,00	10.000,00	10.000,00
1500.0000 - Recursos não Vinculados de Impostos	60.000,00	10.000,00	10.000,00	10.000,00	10.000,00	10.000,00	10.000,00
33 - Contribuicoes	6.440,00	1.074,00	1.074,00	1.074,00	1.074,00	1.074,00	1.070,00
1500.0000 - Recursos não Vinculados de Impostos	6.440,00	1.074,00	1.074,00	1.074,00	1.074,00	1.074,00	1.070,00
33 - OBRIGACOES TRIBUTARIAS E CONTRIBUTIVAS	10.000,00	1.666,00	1.666,00	1.666,00	1.666,00	1.666,00	1.670,00
1500.0000 - Recursos não Vinculados de Impostos	10.000,00	1.666,00	1.666,00	1.666,00	1.666,00	1.666,00	1.670,00
33 - OUTROS AUXÍLIOS FINANCEIROS A PESSOA FISICA	7.000,00	1.166,00	1.166,00	1.166,00	1.166,00	1.166,00	1.170,00
1500.0000 - Recursos não Vinculados de Impostos	7.000,00	1.166,00	1.166,00	1.166,00	1.166,00	1.166,00	1.170,00
33 - DESPESAS DE EXERCÍCIOS ANTERIORES	4.600,00	766,00	766,00	766,00	766,00	766,00	770,00
1500.0000 - Recursos não Vinculados de Impostos	4.600,00	766,00	766,00	766,00	766,00	766,00	770,00
44 - EQUIPAMENTOS E MATERIAL PERMANENTE	156.500,00	26.082,00	26.082,00	26.082,00	26.082,00	26.082,00	26.080,00
1500.0000 - Recursos não Vinculados de Impostos	145.000,00	24.166,00	24.166,00	24.166,00	24.166,00	24.166,00	24.170,00
1755.0000 - Recursos de Alienação de Bens/Ativos -	11.500,00	1.916,00	1.916,00	1.916,00	1.916,00	1.916,00	1.920,00
<b>FINE - SECRETARIA DE EDUCACAO</b>	<b>28.112.623,05</b>	<b>4.685.450,00</b>	<b>4.685.450,00</b>	<b>4.685.450,00</b>	<b>4.685.450,00</b>	<b>4.685.450,00</b>	<b>4.685.373,05</b>
31 - CONTRATAÇÃO POR TEMPO DETERMINADO	25.760,00	4.294,00	4.294,00	4.294,00	4.294,00	4.294,00	4.290,00
1542.1070 - Identificação do percentual aplicado no pagamento	25.760,00	4.294,00	4.294,00	4.294,00	4.294,00	4.294,00	4.290,00
31 - VENCIMENTOS E VANTAGENS FIXAS - PESSOAL CIVIL	14.482.328,65	2.415.390,00	2.415.390,00	2.415.390,00	2.415.390,00	2.415.390,00	2.415.378,65
1500.1001 - Identificação das despesas com manutenção e	104.500,00	17.416,00	17.416,00	17.416,00	17.416,00	17.416,00	17.420,00
1540.0000 - Transferências do FUNDEB - Impostos e	50.160,00	8.360,00	8.360,00	8.360,00	8.360,00	8.360,00	8.360,00
1540.1070 - Identificação do percentual aplicado no pagamento	11.277.280,00	1.879.548,00	1.879.548,00	1.879.548,00	1.879.548,00	1.879.548,00	1.879.540,00
1541.1070 - Identificação do percentual aplicado no pagamento	1.280.000,00	213.334,00	213.334,00	213.334,00	213.334,00	213.334,00	213.330,00
1542.0000 - Transferências do FUNDEB - Complementação da	64.400,00	10.734,00	10.734,00	10.734,00	10.734,00	10.734,00	10.730,00
1542.1070 - Identificação do percentual aplicado no pagamento	1.655.988,65	275.998,00	275.998,00	275.998,00	275.998,00	275.998,00	275.988,65
1544.0000 - Recursos de Precatórios do FUNDEB	60.000,00	10.000,00	10.000,00	10.000,00	10.000,00	10.000,00	10.000,00
31 - OBRIGACOES PATRONAIS	2.780.574,00	463.432,00	463.432,00	463.432,00	463.432,00	463.432,00	463.414,00
1500.1001 - Identificação das despesas com manutenção e	22.590,00	3.766,00	3.766,00	3.766,00	3.766,00	3.766,00	3.760,00
1540.0000 - Transferências do FUNDEB - Impostos e	570.147,20	95.024,00	95.024,00	95.024,00	95.024,00	95.024,00	95.020,00
1540.1070 - Identificação do percentual aplicado no pagamento	1.967.001,60	327.834,00	327.834,00	327.834,00	327.834,00	327.834,00	327.831,60
1541.1070 - Identificação do percentual aplicado no pagamento	101.000,00	16.834,00	16.834,00	16.834,00	16.834,00	16.834,00	16.830,00
1542.0000 - Transferências do FUNDEB - Complementação da	14.168,00	2.362,00	2.362,00	2.362,00	2.362,00	2.362,00	2.358,00
1542.1070 - Identificação do percentual aplicado no pagamento	94.667,20	15.778,00	15.778,00	15.778,00	15.778,00	15.778,00	15.777,20
1544.0000 - Recursos de Precatórios do FUNDEB	11.000,00	1.834,00	1.834,00	1.834,00	1.834,00	1.834,00	1.830,00
31 - Outras Desp.de Pessoal Dec.de Contr. de Terceiriz.	259.980,00	43.330,00	43.330,00	43.330,00	43.330,00	43.330,00	43.310,00
1500.1001 - Identificação das despesas com manutenção e	32.200,00	5.368,00	5.368,00	5.368,00	5.368,00	5.368,00	5.360,00
1540.0000 - Transferências do FUNDEB - Impostos e	27.760,00	4.628,00	4.628,00	4.628,00	4.628,00	4.628,00	4.620,00
1540.1070 - Identificação do percentual aplicado no pagamento	200.000,00	33.334,00	33.334,00	33.334,00	33.334,00	33.334,00	33.330,00

# Prefeitura Municipal de Ibipeba

Janeiro / 2024  
Exercício de 2024

Cronograma Desembolso Bimestral

DESPESAS - Poder/ Unidade Gestora/ Natureza Despesa/ Fontes	LOA	1o Bimestre	2o Bimestre	3o Bimestre	4o Bimestre	5o Bimestre	6o Bimestre
31 - SENTENÇAS JUDICIAIS	8.887,20	1.482,00	1.482,00	1.482,00	1.482,00	1.482,00	1.477,20
1544.0000 - Recursos de Precatórios do FUNDEB	8.887,20	1.482,00	1.482,00	1.482,00	1.482,00	1.482,00	1.477,20
31 - DESPESAS DE EXERCÍCIOS ANTERIORES	16.440,00	2.740,00	2.740,00	2.740,00	2.740,00	2.740,00	2.740,00
1500.1001 - Identificação das despesas com manutenção e	2.576,00	430,00	430,00	430,00	430,00	430,00	426,00
1540.1070 - Identificação do percentual aplicado no pagamento	13.864,00	2.310,00	2.310,00	2.310,00	2.310,00	2.310,00	2.314,00
33 - DIARIAS - PESSOAL CIVIL	31.000,00	5.168,00	5.168,00	5.168,00	5.168,00	5.168,00	5.160,00
1500.1001 - Identificação das despesas com manutenção e	31.000,00	5.168,00	5.168,00	5.168,00	5.168,00	5.168,00	5.160,00
33 - AUXÍLIO FINANCEIRO A ESTUDANTE	20.570,00	3.430,00	3.430,00	3.430,00	3.430,00	3.430,00	3.420,00
1500.0000 - Recursos não Vinculados de Impostos	8.000,00	1.334,00	1.334,00	1.334,00	1.334,00	1.334,00	1.330,00
1500.1001 - Identificação das despesas com manutenção e	8.000,00	1.334,00	1.334,00	1.334,00	1.334,00	1.334,00	1.330,00
1540.0000 - Transferências do FUNDEB - Impostos e	4.570,00	762,00	762,00	762,00	762,00	762,00	760,00
33 - MATERIAL DE CONSUMO	4.052.104,80	675.346,00	675.346,00	675.346,00	675.346,00	675.346,00	675.374,80
1500.0000 - Recursos não Vinculados de Impostos	765.000,00	127.498,00	127.498,00	127.498,00	127.498,00	127.498,00	127.510,00
1500.1001 - Identificação das despesas com manutenção e	1.608.414,80	268.068,00	268.068,00	268.068,00	268.068,00	268.068,00	268.074,80
1540.0000 - Transferências do FUNDEB - Impostos e	800.810,00	133.468,00	133.468,00	133.468,00	133.468,00	133.468,00	133.470,00
1541.0000 - Transferências do FUNDEB - Complementação da	15.000,00	2.500,00	2.500,00	2.500,00	2.500,00	2.500,00	2.500,00
1543.0000 - Transferências do FUNDEB - Complementação da	16.000,00	2.666,00	2.666,00	2.666,00	2.666,00	2.666,00	2.670,00
1550.0000 - Transferência do Salário-Educação	180.000,00	30.000,00	30.000,00	30.000,00	30.000,00	30.000,00	30.000,00
1551.0000 - Transferências de Recursos do FNDE Referentes ao	12.880,00	2.146,00	2.146,00	2.146,00	2.146,00	2.146,00	2.150,00
1552.0000 - Transferências de Recursos do FNDE Referentes ao	400.000,00	66.666,00	66.666,00	66.666,00	66.666,00	66.666,00	66.670,00
1553.0000 - Transferências de Recursos do FNDE Referentes ao	150.000,00	25.000,00	25.000,00	25.000,00	25.000,00	25.000,00	25.000,00
1569.0000 - Outras Transferências de Recursos do FNDE	12.000,00	2.000,00	2.000,00	2.000,00	2.000,00	2.000,00	2.000,00
1571.0000 - Transferências do Estado referentes a Convênios e	92.000,00	15.334,00	15.334,00	15.334,00	15.334,00	15.334,00	15.330,00
33 - PREMIAÇÕES CULTURAIS, ARTÍSTICAS, CIENTÍFICAS,	10.000,00	1.666,00	1.666,00	1.666,00	1.666,00	1.666,00	1.670,00
1500.1001 - Identificação das despesas com manutenção e	10.000,00	1.666,00	1.666,00	1.666,00	1.666,00	1.666,00	1.670,00
33 - Material, Bem ou Serviço para Distribuição Gratuita	42.756,00	7.126,00	7.126,00	7.126,00	7.126,00	7.126,00	7.126,00
1500.0000 - Recursos não Vinculados de Impostos	17.200,00	2.866,00	2.866,00	2.866,00	2.866,00	2.866,00	2.870,00
1500.1001 - Identificação das despesas com manutenção e	23.556,00	3.926,00	3.926,00	3.926,00	3.926,00	3.926,00	3.926,00
1569.0000 - Outras Transferências de Recursos do FNDE	2.000,00	334,00	334,00	334,00	334,00	334,00	330,00
33 - PASSAGENS E DESPESAS COM LOCOMOÇÃO	31.592,00	5.268,00	5.268,00	5.268,00	5.268,00	5.268,00	5.252,00
1500.0000 - Recursos não Vinculados de Impostos	8.000,00	1.334,00	1.334,00	1.334,00	1.334,00	1.334,00	1.330,00
1500.1001 - Identificação das despesas com manutenção e	21.016,00	3.504,00	3.504,00	3.504,00	3.504,00	3.504,00	3.496,00
1569.0000 - Outras Transferências de Recursos do FNDE	2.576,00	430,00	430,00	430,00	430,00	430,00	426,00
33 - SERVIÇOS DE CONSULTORIA	10.000,00	1.666,00	1.666,00	1.666,00	1.666,00	1.666,00	1.670,00
1500.1001 - Identificação das despesas com manutenção e	10.000,00	1.666,00	1.666,00	1.666,00	1.666,00	1.666,00	1.670,00
33 - OUTROS SERVIÇOS DE TERCEIROS - PESSOA FÍSICA	571.120,00	95.190,00	95.190,00	95.190,00	95.190,00	95.190,00	95.170,00
1500.0000 - Recursos não Vinculados de Impostos	20.440,00	3.408,00	3.408,00	3.408,00	3.408,00	3.408,00	3.400,00
1500.1001 - Identificação das despesas com manutenção e	311.910,00	51.984,00	51.984,00	51.984,00	51.984,00	51.984,00	51.990,00
1540.0000 - Transferências do FUNDEB - Impostos e	115.770,00	19.298,00	19.298,00	19.298,00	19.298,00	19.298,00	19.280,00
1540.1070 - Identificação do percentual aplicado no pagamento	100.000,00	16.666,00	16.666,00	16.666,00	16.666,00	16.666,00	16.670,00

# Prefeitura Municipal de Ibipeba

Janeiro / 2024  
Exercício de 2024

ESTADO DA BAHIA  
MUNICÍPIO DE IBIPEBA  
Setorial

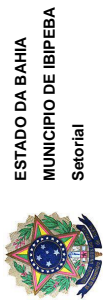


DESPESAS - Poder/ Unidade Gestora/ Natureza Despesa/ Fontes	LOA	Cronograma Desembolso Bimestral					
		1o Bimestre	2o Bimestre	3o Bimestre	4o Bimestre	5o Bimestre	6o Bimestre
1543.0000 - Transferências do FUNDEB - Complementação da	3.000,00	500,00	500,00	500,00	500,00	500,00	500,00
1550.0000 - Transferência do Salário-Educação	20.000,00	3.334,00	3.334,00	3.334,00	3.334,00	3.334,00	3.330,00
33 - OUTROS SERVICOS DE TERCEIROS - PESSOA JURIDICA	4.157.650,40	692.944,00	692.944,00	692.944,00	692.944,00	692.944,00	692.990,40
1500.0000 - Recursos não Vinculados de impostos	127.000,00	21.168,00	21.168,00	21.168,00	21.168,00	21.168,00	21.160,00
1500.1001 - Identificação das despesas com manutenção e	2.742.800,00	457.132,00	457.132,00	457.132,00	457.132,00	457.132,00	457.140,00
1540.0000 - Transferências do FUNDEB - Impostos e	529.320,00	88.220,00	88.220,00	88.220,00	88.220,00	88.220,00	88.220,00
1541.0000 - Transferências do FUNDEB - Complementação da	200.000,00	33.334,00	33.334,00	33.334,00	33.334,00	33.334,00	33.330,00
1543.0000 - Transferências do FUNDEB - Complementação da	20.000,00	3.334,00	3.334,00	3.334,00	3.334,00	3.334,00	3.330,00
1550.0000 - Transferências do Salário-Educação	167.440,00	27.906,00	27.906,00	27.906,00	27.906,00	27.906,00	27.910,00
1551.0000 - Transferências de Recursos do FNDE Referentes ao	19.320,00	3.220,00	3.220,00	3.220,00	3.220,00	3.220,00	3.220,00
1553.0000 - Transferências de Recursos do FNDE Referentes ao	167.440,00	27.906,00	27.906,00	27.906,00	27.906,00	27.906,00	27.910,00
1569.0000 - Outras Transferências de Recursos do FNDE	8.000,00	1.334,00	1.334,00	1.334,00	1.334,00	1.334,00	1.330,00
1570.0000 - Transferências do Governo Federal referentes a	20.000,00	3.334,00	3.334,00	3.334,00	3.334,00	3.334,00	3.330,00
1571.0000 - Transferências do Estado referentes a Convênios e	156.330,40	26.056,00	26.056,00	26.056,00	26.056,00	26.056,00	26.050,40
33 - AUXILIO TRANSPORTE	7.000,00	1.166,00	1.166,00	1.166,00	1.166,00	1.166,00	1.170,00
1500.0000 - Recursos não Vinculados de Impostos	7.000,00	1.166,00	1.166,00	1.166,00	1.166,00	1.166,00	1.170,00
33 - DESPESAS DE EXERCICIOS ANTERIORES	8.576,00	1.430,00	1.430,00	1.430,00	1.430,00	1.430,00	1.426,00
1500.1001 - Identificação das despesas com manutenção e	5.576,00	930,00	930,00	930,00	930,00	930,00	926,00
1550.0000 - Transferência do Salário-Educação	3.000,00	500,00	500,00	500,00	500,00	500,00	500,00
44 - EQUIPAMENTOS E MATERIAL PERMANENTE	3.000,00	500,00	500,00	500,00	500,00	500,00	500,00
1543.0000 - Transferências do FUNDEB - Complementação da	3.000,00	500,00	500,00	500,00	500,00	500,00	500,00
44 - OBRAS E INSTALACOES	973.852,00	162.308,00	162.308,00	162.308,00	162.308,00	162.308,00	162.312,00
1500.1001 - Identificação das despesas com manutenção e	298.040,00	49.674,00	49.674,00	49.674,00	49.674,00	49.674,00	49.670,00
1540.0000 - Transferências do FUNDEB - Impostos e	188.640,00	31.440,00	31.440,00	31.440,00	31.440,00	31.440,00	31.440,00
1551.0000 - Transferências de Recursos do FNDE Referentes ao	14.812,00	2.468,00	2.468,00	2.468,00	2.468,00	2.468,00	2.472,00
1570.0000 - Transferências do Governo Federal referentes a	272.360,00	45.392,00	45.392,00	45.392,00	45.392,00	45.392,00	45.400,00
1571.0000 - Transferências do Estado referentes a Convênios e	200.000,00	33.334,00	33.334,00	33.334,00	33.334,00	33.334,00	33.330,00
44 - EQUIPAMENTOS E MATERIAL PERMANENTE	597.860,00	99.642,00	99.642,00	99.642,00	99.642,00	99.642,00	99.650,00
1500.0000 - Recursos não Vinculados de Impostos	35.000,00	5.834,00	5.834,00	5.834,00	5.834,00	5.834,00	5.830,00
1500.1001 - Identificação das despesas com manutenção e	157.080,00	26.178,00	26.178,00	26.178,00	26.178,00	26.178,00	26.190,00
1540.0000 - Transferências do FUNDEB - Impostos e	152.500,00	25.418,00	25.418,00	25.418,00	25.418,00	25.418,00	25.410,00
1542.0000 - Transferências do FUNDEB - Complementação da	134.640,00	22.440,00	22.440,00	22.440,00	22.440,00	22.440,00	22.440,00
1550.0000 - Transferência do Salário-Educação	20.000,00	3.334,00	3.334,00	3.334,00	3.334,00	3.334,00	3.330,00
1551.0000 - Transferências de Recursos do FNDE Referentes ao	10.000,00	1.666,00	1.666,00	1.666,00	1.666,00	1.666,00	1.670,00
1553.0000 - Transferências de Recursos do FNDE Referentes ao	40.000,00	6.666,00	6.666,00	6.666,00	6.666,00	6.666,00	6.670,00
1569.0000 - Outras Transferências de Recursos do FNDE	48.640,00	8.106,00	8.106,00	8.106,00	8.106,00	8.106,00	8.110,00
46 - SENTENCAS JUDICIAIS	11.592,00	1.932,00	1.932,00	1.932,00	1.932,00	1.932,00	1.932,00
1544.0000 - Recursos de Precatórios do FUNDEB	11.592,00	1.932,00	1.932,00	1.932,00	1.932,00	1.932,00	1.932,00
SECRETARIA DE ESPORTE E LAZER	570.359,20	95.058,00	95.058,00	95.058,00	95.058,00	95.058,00	95.069,20
31 - CONTRATACAO POR TEMPO DETERMINADO	1.300,00	216,00	216,00	216,00	216,00	216,00	220,00



# Prefeitura Municipal de Ibipeba

Janeiro / 2024  
Exercício de 2024



**ESTADO DA BAHIA**  
**MUNICÍPIO DE IBIPEBA**  
Setorial

DESPESAS - Poder/ Unidade Gestora/ Natureza Despesa/ Fontes	LOA	Cronograma Desembolso Bimestral					
		1o Bimestre	2o Bimestre	3o Bimestre	4o Bimestre	5o Bimestre	6o Bimestre
1500.0000 - Recursos não Vinculados de Impostos	1.300,00	216,00	216,00	216,00	216,00	216,00	220,00
31 - VENCIMENTOS E VANTAGENS FIXAS - PESSOAL CIVIL	90.000,00	15.000,00	15.000,00	15.000,00	15.000,00	15.000,00	15.000,00
1500.0000 - Recursos não Vinculados de Impostos	90.000,00	15.000,00	15.000,00	15.000,00	15.000,00	15.000,00	15.000,00
31 - OBRIGACOES PATRONAIS	19.800,00	3.300,00	3.300,00	3.300,00	3.300,00	3.300,00	3.300,00
1500.0000 - Recursos não Vinculados de Impostos	19.800,00	3.300,00	3.300,00	3.300,00	3.300,00	3.300,00	3.300,00
31 - DESPESAS DE EXERCÍCIOS ANTERIORES	1.000,00	166,00	166,00	166,00	166,00	166,00	170,00
1500.0000 - Recursos não Vinculados de Impostos	1.000,00	166,00	166,00	166,00	166,00	166,00	170,00
33 - DIARIAS - PESSOAL CIVIL	2.000,00	334,00	334,00	334,00	334,00	334,00	330,00
1500.0000 - Recursos não Vinculados de Impostos	2.000,00	334,00	334,00	334,00	334,00	334,00	330,00
33 - MATERIAL DE CONSUMO	71.690,40	11.948,00	11.948,00	11.948,00	11.948,00	11.948,00	11.950,40
1500.0000 - Recursos não Vinculados de Impostos	70.690,40	11.782,00	11.782,00	11.782,00	11.782,00	11.782,00	11.780,40
1700.0000 - Outras Transferências de Convênios ou	1.000,00	166,00	166,00	166,00	166,00	166,00	170,00
33 - PREMIAÇÕES CULTURAIS, ARTÍSTICAS, CIENTÍFICAS,	31.000,00	5.166,00	5.166,00	5.166,00	5.166,00	5.166,00	5.170,00
1500.0000 - Recursos não Vinculados de Impostos	31.000,00	5.166,00	5.166,00	5.166,00	5.166,00	5.166,00	5.170,00
33 - Material, Bem ou Serviço para Distribuição Gratuita	36.000,00	6.000,00	6.000,00	6.000,00	6.000,00	6.000,00	6.000,00
1500.0000 - Recursos não Vinculados de Impostos	36.000,00	6.000,00	6.000,00	6.000,00	6.000,00	6.000,00	6.000,00
33 - PASSAGENS E DESPESAS COM LOCOMOCAO	3.000,00	500,00	500,00	500,00	500,00	500,00	500,00
1500.0000 - Recursos não Vinculados de Impostos	3.000,00	500,00	500,00	500,00	500,00	500,00	500,00
33 - OUTROS SERVIÇOS DE TERCEIROS - PESSOA FÍSICA	47.992,80	7.996,00	7.996,00	7.996,00	7.996,00	7.996,00	8.012,80
1500.0000 - Recursos não Vinculados de Impostos	47.992,80	7.996,00	7.996,00	7.996,00	7.996,00	7.996,00	8.012,80
33 - OUTROS SERVIÇOS DE TERCEIROS - PESSOA JURÍDICA	116.184,00	19.366,00	19.366,00	19.366,00	19.366,00	19.366,00	19.354,00
1500.0000 - Recursos não Vinculados de Impostos	104.184,00	17.364,00	17.364,00	17.364,00	17.364,00	17.364,00	17.364,00
1700.0000 - Outras Transferências de Convênios ou	4.000,00	668,00	668,00	668,00	668,00	668,00	660,00
1701.0000 - Outras Transferências de Convênios ou	8.000,00	1.334,00	1.334,00	1.334,00	1.334,00	1.334,00	1.330,00
44 - OBRAS E INSTALACOES	134.728,00	22.454,00	22.454,00	22.454,00	22.454,00	22.454,00	22.488,00
1500.0000 - Recursos não Vinculados de Impostos	43.000,00	7.166,00	7.166,00	7.166,00	7.166,00	7.166,00	7.170,00
1700.0000 - Outras Transferências de Convênios ou	84.000,00	14.000,00	14.000,00	14.000,00	14.000,00	14.000,00	14.000,00
1701.0000 - Outras Transferências de Convênios ou	7.728,00	1.288,00	1.288,00	1.288,00	1.288,00	1.288,00	1.288,00
44 - EQUIPAMENTOS E MATERIAL PERMANENTE	10.684,00	1.778,00	1.778,00	1.778,00	1.778,00	1.778,00	1.774,00
1500.0000 - Recursos não Vinculados de Impostos	8.684,00	1.444,00	1.444,00	1.444,00	1.444,00	1.444,00	1.444,00
1700.0000 - Outras Transferências de Convênios ou	2.000,00	334,00	334,00	334,00	334,00	334,00	330,00
44 - AQUISICAO DE IMOVEIS	5.000,00	834,00	834,00	834,00	834,00	834,00	830,00
1700.0000 - Outras Transferências de Convênios ou	5.000,00	834,00	834,00	834,00	834,00	834,00	830,00
FUNDO MUNICIPAL DE SAÚDE DE IBIPEBA	19.627.455,52	3.271.260,00	3.271.260,00	3.271.260,00	3.271.260,00	3.271.260,00	3.271.155,52
31 - RATEIO PELA PARTICIPACAO EM CONSORCIO PUBLICO	19.255,60	3.210,00	3.210,00	3.210,00	3.210,00	3.210,00	3.205,60
1500.1002 - Identificação das despesas com ações e serviços	19.255,60	3.210,00	3.210,00	3.210,00	3.210,00	3.210,00	3.205,60
31 - CONTRATAÇÃO POR TEMPO DETERMINADO	12.880,00	2.146,00	2.146,00	2.146,00	2.146,00	2.146,00	2.150,00
1500.1002 - Identificação das despesas com ações e serviços	12.880,00	2.146,00	2.146,00	2.146,00	2.146,00	2.146,00	2.150,00

# Prefeitura Municipal de Ibipeba

Janeiro / 2024  
Exercício de 2024

ESTADO DA BAHIA  
MUNICÍPIO DE IBIPEBA  
Setorial



DESPESAS - Poder/ Unidade Gestora/ Natureza Despesa/ Fontes	LOA	Cronograma Desembolso Bimestral					
		1o Bimestre	2o Bimestre	3o Bimestre	4o Bimestre	5o Bimestre	6o Bimestre
31 - VENCIMENTOS E VANTAGENS FIXAS - PESSOAL CIVIL	2.196.890,00	366.146,00	366.146,00	366.146,00	366.146,00	366.146,00	366.150,00
1500.1002 - Identificação das despesas com ações e serviços	644.000,00	107.334,00	107.334,00	107.334,00	107.334,00	107.334,00	107.330,00
1600.0000 - Transferências Fundo a Fundo de Recursos do SUS	832.890,00	138.812,00	138.812,00	138.812,00	138.812,00	138.812,00	138.820,00
1604.0000 - Transferências provenientes do Governo Federal	620.000,00	103.334,00	103.334,00	103.334,00	103.334,00	103.334,00	103.330,00
1605.0000 - Assistência financeira da União destinada à	100.000,00	16.666,00	16.666,00	16.666,00	16.666,00	16.666,00	16.670,00
31 - OBRIGACOES PATRONAIS	438.347,20	73.058,00	73.058,00	73.058,00	73.058,00	73.058,00	73.057,20
1500.1002 - Identificação das despesas com ações e serviços	144.513,60	24.086,00	24.086,00	24.086,00	24.086,00	24.086,00	24.083,60
1600.0000 - Transferências Fundo a Fundo de Recursos do SUS	167.833,60	27.972,00	27.972,00	27.972,00	27.972,00	27.972,00	27.973,60
1604.0000 - Transferências provenientes do Governo Federal	126.000,00	21.000,00	21.000,00	21.000,00	21.000,00	21.000,00	21.000,00
31 - DESPESAS DE EXERCÍCIOS ANTERIORES	6.000,00	1.002,00	1.002,00	1.002,00	1.002,00	1.002,00	990,00
1500.1002 - Identificação das despesas com ações e serviços	4.000,00	668,00	668,00	668,00	668,00	668,00	660,00
1600.0000 - Transferências Fundo a Fundo de Recursos do SUS	2.000,00	334,00	334,00	334,00	334,00	334,00	330,00
33 - RATEIO PELA PARTICIPAÇÃO EM CONSORCIO PÚBLICO	322.000,00	53.666,00	53.666,00	53.666,00	53.666,00	53.666,00	53.670,00
1500.1002 - Identificação das despesas com ações e serviços	322.000,00	53.666,00	53.666,00	53.666,00	53.666,00	53.666,00	53.670,00
33 - DIARIAS - PESSOAL CIVIL	82.750,00	13.794,00	13.794,00	13.794,00	13.794,00	13.794,00	13.790,00
1500.1002 - Identificação das despesas com ações e serviços	77.750,00	12.960,00	12.960,00	12.960,00	12.960,00	12.960,00	12.950,00
1600.0000 - Transferências Fundo a Fundo de Recursos do SUS	5.000,00	834,00	834,00	834,00	834,00	834,00	830,00
33 - MATERIAL DE CONSUMO	3.370.858,00	561.810,00	561.810,00	561.810,00	561.810,00	561.810,00	561.808,00
1500.1002 - Identificação das despesas com ações e serviços	1.850.844,00	308.472,00	308.472,00	308.472,00	308.472,00	308.472,00	308.484,00
1600.0000 - Transferências Fundo a Fundo de Recursos do SUS	1.220.014,00	203.338,00	203.338,00	203.338,00	203.338,00	203.338,00	203.324,00
1706.3110 - Transferência Especial da União	300.000,00	50.000,00	50.000,00	50.000,00	50.000,00	50.000,00	50.000,00
33 - Material, Bem ou Serviço para Distribuição Gratuita	21.316,00	3.554,00	3.554,00	3.554,00	3.554,00	3.554,00	3.546,00
1500.1002 - Identificação das despesas com ações e serviços	7.300,00	1.218,00	1.218,00	1.218,00	1.218,00	1.218,00	1.210,00
1600.0000 - Transferências Fundo a Fundo de Recursos do SUS	14.016,00	2.336,00	2.336,00	2.336,00	2.336,00	2.336,00	2.336,00
33 - PASSAGENS E DESPESAS COM LOCOMOCAO	10.864,00	1.810,00	1.810,00	1.810,00	1.810,00	1.810,00	1.814,00
1500.1002 - Identificação das despesas com ações e serviços	10.864,00	1.810,00	1.810,00	1.810,00	1.810,00	1.810,00	1.814,00
33 - OUTROS SERVIÇOS DE TERCEIROS - PESSOA FÍSICA	3.605.774,40	600.966,00	600.966,00	600.966,00	600.966,00	600.966,00	600.944,40
1500.1002 - Identificação das despesas com ações e serviços	1.266.811,60	211.138,00	211.138,00	211.138,00	211.138,00	211.138,00	211.121,60
1600.0000 - Transferências Fundo a Fundo de Recursos do SUS	1.666.099,80	278.018,00	278.018,00	278.018,00	278.018,00	278.018,00	278.008,80
1605.0000 - Assistência financeira da União destinada à	667.000,00	111.166,00	111.166,00	111.166,00	111.166,00	111.166,00	111.170,00
1631.0000 - Transferências do Governo Federal referentes a	3.864,00	644,00	644,00	644,00	644,00	644,00	644,00
33 - OUTROS SERVIÇOS DE TERCEIROS - PESSOA JURÍDICA	7.943.307,92	1.323.888,00	1.323.888,00	1.323.888,00	1.323.888,00	1.323.888,00	1.323.867,92
1500.1002 - Identificação das despesas com ações e serviços	5.337.520,00	889.590,00	889.590,00	889.590,00	889.590,00	889.590,00	889.570,00
1600.0000 - Transferências Fundo a Fundo de Recursos do SUS	2.529.347,92	421.558,00	421.558,00	421.558,00	421.558,00	421.558,00	421.557,92
1631.0000 - Transferências do Governo Federal referentes a	46.440,00	7.740,00	7.740,00	7.740,00	7.740,00	7.740,00	7.740,00
1706.3110 - Transferência Especial da União	30.000,00	5.000,00	5.000,00	5.000,00	5.000,00	5.000,00	5.000,00
33 - DESPESAS DE EXERCÍCIOS ANTERIORES	15.890,00	2.646,00	2.646,00	2.646,00	2.646,00	2.646,00	2.650,00
1500.1002 - Identificação das despesas com ações e serviços	15.890,00	2.646,00	2.646,00	2.646,00	2.646,00	2.646,00	2.650,00
44 - OBRAS E INSTALACOES	910.100,00	151.686,00	151.686,00	151.686,00	151.686,00	151.686,00	151.670,00

# Prefeitura Municipal de Ibipeba

Janeiro / 2024  
Exercício de 2024

ESTADO DA BAHIA  
MUNICÍPIO DE IBIPEBA  
Setorial



DESPESAS - Poder/ Unidade Gestora/ Natureza Despesa/ Fontes	LOA	Cronograma Desembolso Bimestral					
		1o Bimestre	2o Bimestre	3o Bimestre	4o Bimestre	5o Bimestre	6o Bimestre
1500.1002 - Identificação das despesas com ações e serviços	519.500,00	86.584,00	86.584,00	86.584,00	86.584,00	86.584,00	86.584,00
1600.0000 - Transferências Fundo a Fundo de Recursos do SUS	166.320,00	27.720,00	27.720,00	27.720,00	27.720,00	27.720,00	27.720,00
1631.0000 - Transferências do Governo Federal referentes a	134.400,00	22.402,00	22.402,00	22.402,00	22.402,00	22.402,00	22.390,00
1632.0000 - Transferências do Estado referentes a Convênios e	87.800,00	14.646,00	14.646,00	14.646,00	14.646,00	14.646,00	14.650,00
1659.0000 - Outros Recursos Vinculados à Saúde	2.000,00	334,00	334,00	334,00	334,00	334,00	330,00
<b>44 - EQUIPAMENTOS E MATERIAL PERMANENTE</b>	<b>671.242,40</b>	<b>111.878,00</b>	<b>111.878,00</b>	<b>111.878,00</b>	<b>111.878,00</b>	<b>111.878,00</b>	<b>111.852,40</b>
1500.1002 - Identificação das despesas com ações e serviços	353.760,00	58.964,00	58.964,00	58.964,00	58.964,00	58.964,00	58.940,00
1600.0000 - Transferências Fundo a Fundo de Recursos do SUS	217.482,40	36.248,00	36.248,00	36.248,00	36.248,00	36.248,00	36.242,40
1601.0000 - Transferências Fundo a Fundo de Recursos do SUS	100.000,00	16.666,00	16.666,00	16.666,00	16.666,00	16.666,00	16.670,00
<b>FUNDO DE AÇÃO SOCIAL</b>	<b>1.924.148,00</b>	<b>320.702,00</b>	<b>320.702,00</b>	<b>320.702,00</b>	<b>320.702,00</b>	<b>320.702,00</b>	<b>320.638,00</b>
31 - VENCIMENTOS E VANTAGENS FIXAS - PESSOAL CIVIL	370.000,00	61.666,00	61.666,00	61.666,00	61.666,00	61.666,00	61.670,00
1500.0000 - Recursos não Vinculados de Impostos	370.000,00	61.666,00	61.666,00	61.666,00	61.666,00	61.666,00	61.670,00
31 - OBRIGACOES PATRONAIS	76.600,00	12.768,00	12.768,00	12.768,00	12.768,00	12.768,00	12.760,00
1500.0000 - Recursos não Vinculados de Impostos	76.600,00	12.768,00	12.768,00	12.768,00	12.768,00	12.768,00	12.760,00
31 - Indenizações e Restituições	2.576,00	430,00	430,00	430,00	430,00	430,00	426,00
1665.0000 - Transferências de Convênios e Instrumentos	2.576,00	430,00	430,00	430,00	430,00	430,00	426,00
33 - Benefício Mensal de Deficiente e Idosos	12.000,00	2.000,00	2.000,00	2.000,00	2.000,00	2.000,00	2.000,00
1500.0000 - Recursos não Vinculados de Impostos	12.000,00	2.000,00	2.000,00	2.000,00	2.000,00	2.000,00	2.000,00
33 - DIARIAS - PESSOAL CIVIL	51.016,00	8.504,00	8.504,00	8.504,00	8.504,00	8.504,00	8.496,00
1500.0000 - Recursos não Vinculados de Impostos	17.000,00	2.834,00	2.834,00	2.834,00	2.834,00	2.834,00	2.830,00
1660.0000 - Transferência de Recursos do Fundo Nacional de	34.016,00	5.670,00	5.670,00	5.670,00	5.670,00	5.670,00	5.666,00
33 - MATERIAL DE CONSUMO	312.716,00	52.120,00	52.120,00	52.120,00	52.120,00	52.120,00	52.116,00
1500.0000 - Recursos não Vinculados de Impostos	154.000,00	25.666,00	25.666,00	25.666,00	25.666,00	25.666,00	25.670,00
1660.0000 - Transferência de Recursos do Fundo Nacional de	148.716,00	24.786,00	24.786,00	24.786,00	24.786,00	24.786,00	24.780,00
1661.0000 - Transferência de Recursos dos Fundos Estaduais de	5.000,00	834,00	834,00	834,00	834,00	834,00	830,00
1665.0000 - Transferências de Convênios e Instrumentos	5.000,00	834,00	834,00	834,00	834,00	834,00	830,00
33 - Material, Bem ou Serviço para Distribuição Gratuita	61.864,00	10.312,00	10.312,00	10.312,00	10.312,00	10.312,00	10.304,00
1500.0000 - Recursos não Vinculados de Impostos	49.288,00	8.214,00	8.214,00	8.214,00	8.214,00	8.214,00	8.218,00
1660.0000 - Transferência de Recursos do Fundo Nacional de	12.576,00	2.098,00	2.098,00	2.098,00	2.098,00	2.098,00	2.086,00
33 - PASSAGENS E DESPESAS COM LOCOMOÇÃO	38.676,00	6.448,00	6.448,00	6.448,00	6.448,00	6.448,00	6.436,00
1500.0000 - Recursos não Vinculados de Impostos	34.100,00	5.684,00	5.684,00	5.684,00	5.684,00	5.684,00	5.680,00
1660.0000 - Transferência de Recursos do Fundo Nacional de	4.576,00	764,00	764,00	764,00	764,00	764,00	756,00
33 - OUTROS SERVICOS DE TERCEIROS - PESSOA FISICA	330.764,00	55.130,00	55.130,00	55.130,00	55.130,00	55.130,00	55.114,00
1500.0000 - Recursos não Vinculados de Impostos	189.800,00	31.636,00	31.636,00	31.636,00	31.636,00	31.636,00	31.620,00
1660.0000 - Transferência de Recursos do Fundo Nacional de	137.964,00	22.994,00	22.994,00	22.994,00	22.994,00	22.994,00	22.984,00
1665.0000 - Transferências de Convênios e Instrumentos	3.000,00	500,00	500,00	500,00	500,00	500,00	500,00
33 - OUTROS SERVICOS DE TERCEIROS - PESSOA JURIDICA	273.404,00	45.568,00	45.568,00	45.568,00	45.568,00	45.568,00	45.564,00
1500.0000 - Recursos não Vinculados de Impostos	137.964,00	22.992,00	22.992,00	22.992,00	22.992,00	22.992,00	23.004,00
1660.0000 - Transferência de Recursos do Fundo Nacional de	130.440,00	21.742,00	21.742,00	21.742,00	21.742,00	21.742,00	21.730,00

# Prefeitura Municipal de Ibipeba

Janeiro / 2024  
Exercício de 2024

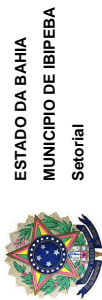
**ESTADO DA BAHIA**  
**MUNICÍPIO DE IBIPEBA**  
Setorial



DESPESAS - Poder/ Unidade Gestora/ Natureza Despesa/ Fontes	LOA	Cronograma Desembolso Bimestral					
		1o Bimestre	2o Bimestre	3o Bimestre	4o Bimestre	5o Bimestre	6o Bimestre
1661.0000 - Transferência de Recursos dos Fundos Estaduais de	2.000,00	334,00	334,00	334,00	334,00	334,00	330,00
1665.0000 - Transferências de Convênios e Instrumentos	3.000,00	500,00	500,00	500,00	500,00	500,00	500,00
33 - AUXILIO ALIMENTACAO	44.500,00	7.416,00	7.416,00	7.416,00	7.416,00	7.416,00	7.420,00
1500.0000 - Recursos não Vinculados de Impostos	42.000,00	7.000,00	7.000,00	7.000,00	7.000,00	7.000,00	7.000,00
1660.0000 - Transferência de Recursos do Fundo Nacional de	2.500,00	416,00	416,00	416,00	416,00	416,00	420,00
33 - OUTROS AUXÍLIOS FINANCEIROS A PESSOA FISICA	136.456,00	22.742,00	22.742,00	22.742,00	22.742,00	22.742,00	22.746,00
1500.0000 - Recursos não Vinculados de Impostos	125.456,00	20.908,00	20.908,00	20.908,00	20.908,00	20.908,00	20.916,00
1660.0000 - Transferência de Recursos do Fundo Nacional de	11.000,00	1.834,00	1.834,00	1.834,00	1.834,00	1.834,00	1.830,00
33 - AUXILIO TRANSPORTE	29.576,00	4.930,00	4.930,00	4.930,00	4.930,00	4.930,00	4.926,00
1500.0000 - Recursos não Vinculados de Impostos	27.576,00	4.596,00	4.596,00	4.596,00	4.596,00	4.596,00	4.596,00
1660.0000 - Transferência de Recursos do Fundo Nacional de	2.000,00	334,00	334,00	334,00	334,00	334,00	330,00
33 - DESPESAS DE EXERCÍCIOS ANTERIORES	5.000,00	834,00	834,00	834,00	834,00	834,00	830,00
1500.0000 - Recursos não Vinculados de Impostos	5.000,00	834,00	834,00	834,00	834,00	834,00	830,00
33 - INDENIZACOES E RESTITUICOES	10.000,00	1.666,00	1.666,00	1.666,00	1.666,00	1.666,00	1.670,00
1500.0000 - Recursos não Vinculados de Impostos	10.000,00	1.666,00	1.666,00	1.666,00	1.666,00	1.666,00	1.670,00
44 - OBRAS E INSTALACOES	85.000,00	14.168,00	14.168,00	14.168,00	14.168,00	14.168,00	14.160,00
1500.0000 - Recursos não Vinculados de Impostos	45.000,00	7.500,00	7.500,00	7.500,00	7.500,00	7.500,00	7.500,00
1661.0000 - Transferência de Recursos dos Fundos Estaduais de	20.000,00	3.334,00	3.334,00	3.334,00	3.334,00	3.334,00	3.330,00
1665.0000 - Transferências de Convênios e Instrumentos	20.000,00	3.334,00	3.334,00	3.334,00	3.334,00	3.334,00	3.330,00
44 - EQUIPAMENTOS E MATERIAL PERMANENTE	84.000,00	14.000,00	14.000,00	14.000,00	14.000,00	14.000,00	14.000,00
1500.0000 - Recursos não Vinculados de Impostos	46.000,00	7.668,00	7.668,00	7.668,00	7.668,00	7.668,00	7.660,00
1660.0000 - Transferência de Recursos do Fundo Nacional de	38.000,00	6.332,00	6.332,00	6.332,00	6.332,00	6.332,00	6.340,00
SECRETARIA DE AGRICULTURA E MEIO AMBIENTE	915.200,80	152.536,00	152.536,00	152.536,00	152.536,00	152.536,00	152.520,80
31 - RATEIO PELA PARTICIPACAO EM CONSORCIO PUBLICO	2.000,00	334,00	334,00	334,00	334,00	334,00	330,00
1500.0000 - Recursos não Vinculados de Impostos	2.000,00	334,00	334,00	334,00	334,00	334,00	330,00
31 - CONTRATACAO POR TEMPO DETERMINADO	6.000,00	1.000,00	1.000,00	1.000,00	1.000,00	1.000,00	1.000,00
1500.0000 - Recursos não Vinculados de Impostos	6.000,00	1.000,00	1.000,00	1.000,00	1.000,00	1.000,00	1.000,00
31 - VENCIMENTOS E VANTAGENS FIXAS - PESSOAL CIVIL	200.000,00	33.334,00	33.334,00	33.334,00	33.334,00	33.334,00	33.330,00
1500.0000 - Recursos não Vinculados de Impostos	200.000,00	33.334,00	33.334,00	33.334,00	33.334,00	33.334,00	33.330,00
31 - OBRIGACOES PATRONAIS	44.000,00	7.334,00	7.334,00	7.334,00	7.334,00	7.334,00	7.330,00
1500.0000 - Recursos não Vinculados de Impostos	44.000,00	7.334,00	7.334,00	7.334,00	7.334,00	7.334,00	7.330,00
31 - Outras Desp.de Pessoal Dec.de Contr.de Treceiliz.	4.000,00	666,00	666,00	666,00	666,00	666,00	670,00
1500.0000 - Recursos não Vinculados de Impostos	4.000,00	666,00	666,00	666,00	666,00	666,00	670,00
33 - RATEIO PELA PARTICIPACAO EM CONSORCIO PUBLICO	20.000,00	3.334,00	3.334,00	3.334,00	3.334,00	3.334,00	3.330,00
1500.0000 - Recursos não Vinculados de Impostos	20.000,00	3.334,00	3.334,00	3.334,00	3.334,00	3.334,00	3.330,00
33 - DIARIAS - PESSOAL CIVIL	3.000,00	500,00	500,00	500,00	500,00	500,00	500,00
1500.0000 - Recursos não Vinculados de Impostos	3.000,00	500,00	500,00	500,00	500,00	500,00	500,00
33 - MATERIAL DE CONSUMO	118.606,40	19.768,00	19.768,00	19.768,00	19.768,00	19.768,00	19.766,40

# Prefeitura Municipal de Ibipeba

Janeiro / 2024  
Exercício de 2024



ESTADO DA BAHIA  
MUNICÍPIO DE IBIPEBA  
Setorial

DESPESAS - Poder/ Unidade Gestora/ Natureza Despesa/ Fontes	LOA	Cronograma Desembolso Bimestral					
		1o Bimestre	2o Bimestre	3o Bimestre	4o Bimestre	5o Bimestre	6o Bimestre
1500.0000 - Recursos não Vinculados de Impostos	116.268,00	19.382,00	19.382,00	19.382,00	19.382,00	19.382,00	19.378,00
1700.0000 - Outras Transferências de Convênios ou	2.318,40	386,00	386,00	386,00	386,00	386,00	389,40
33 - Material, Bem ou Serviço para Distribuição Gratuita	18.576,00	3.098,00	3.098,00	3.098,00	3.098,00	3.098,00	3.086,00
1500.0000 - Recursos não Vinculados de Impostos	18.576,00	3.098,00	3.098,00	3.098,00	3.098,00	3.098,00	3.086,00
33 - PASSAGENS E DESPESAS COM LOCOMOCAO	5.864,00	978,00	978,00	978,00	978,00	978,00	974,00
1500.0000 - Recursos não Vinculados de Impostos	5.864,00	978,00	978,00	978,00	978,00	978,00	974,00
33 - SERVICOS DE CONSULTORIA	23.000,00	3.834,00	3.834,00	3.834,00	3.834,00	3.834,00	3.830,00
1500.0000 - Recursos não Vinculados de Impostos	23.000,00	3.834,00	3.834,00	3.834,00	3.834,00	3.834,00	3.830,00
33 - OUTROS SERVICOS DE TERCEIROS - PESSOA FISICA	49.684,00	8.278,00	8.278,00	8.278,00	8.278,00	8.278,00	8.294,00
1500.0000 - Recursos não Vinculados de Impostos	49.684,00	8.278,00	8.278,00	8.278,00	8.278,00	8.278,00	8.294,00
33 - OUTROS SERVICOS DE TERCEIROS - PESSOA JURIDICA	233.190,40	38.866,00	38.866,00	38.866,00	38.866,00	38.866,00	38.860,40
1500.0000 - Recursos não Vinculados de Impostos	212.190,40	35.366,00	35.366,00	35.366,00	35.366,00	35.366,00	35.360,40
1700.0000 - Outras Transferências de Convênios ou	18.000,00	3.000,00	3.000,00	3.000,00	3.000,00	3.000,00	3.000,00
1701.0000 - Outras Transferências de Convênios ou	3.000,00	500,00	500,00	500,00	500,00	500,00	500,00
33 - DESPESAS DE EXERCICIOS ANTERIORES	1.000,00	166,00	166,00	166,00	166,00	166,00	170,00
1500.0000 - Recursos não Vinculados de Impostos	1.000,00	166,00	166,00	166,00	166,00	166,00	170,00
44 - OBRAS E INSTALACOES	49.760,00	8.294,00	8.294,00	8.294,00	8.294,00	8.294,00	8.290,00
1500.0000 - Recursos não Vinculados de Impostos	11.000,00	1.834,00	1.834,00	1.834,00	1.834,00	1.834,00	1.830,00
1700.0000 - Outras Transferências de Convênios ou	30.760,00	5.126,00	5.126,00	5.126,00	5.126,00	5.126,00	5.130,00
1701.0000 - Outras Transferências de Convênios ou	8.000,00	1.334,00	1.334,00	1.334,00	1.334,00	1.334,00	1.330,00
44 - EQUIPAMENTOS E MATERIAL PERMANENTE	133.944,00	22.322,00	22.322,00	22.322,00	22.322,00	22.322,00	22.334,00
1500.0000 - Recursos não Vinculados de Impostos	60.504,00	10.084,00	10.084,00	10.084,00	10.084,00	10.084,00	10.084,00
1700.0000 - Outras Transferências de Convênios ou	30.440,00	5.072,00	5.072,00	5.072,00	5.072,00	5.072,00	5.080,00
1755.0000 - Recursos de Alienação de Bens/Ativos -	43.000,00	7.166,00	7.166,00	7.166,00	7.166,00	7.166,00	7.170,00
44 - INDENIZACOES E RESTITUICOES	2.576,00	430,00	430,00	430,00	430,00	430,00	426,00
1700.0000 - Outras Transferências de Convênios ou	2.576,00	430,00	430,00	430,00	430,00	430,00	426,00
SECRETARIA DE INFRA ESTRUTURA	11.043.564,00	1.840.596,00	1.840.596,00	1.840.596,00	1.840.596,00	1.840.596,00	1.840.594,00
31 - VENCIMENTOS E VANTAGENS FIXAS - PESSOAL CIVIL	805.000,00	134.166,00	134.166,00	134.166,00	134.166,00	134.166,00	134.170,00
1500.0000 - Recursos não Vinculados de Impostos	805.000,00	134.166,00	134.166,00	134.166,00	134.166,00	134.166,00	134.170,00
31 - OBRIGACOES PATRONAIS	179.630,00	29.938,00	29.938,00	29.938,00	29.938,00	29.938,00	29.940,00
1500.0000 - Recursos não Vinculados de Impostos	179.630,00	29.938,00	29.938,00	29.938,00	29.938,00	29.938,00	29.940,00
31 - Outras Desp.de Pessoal Dec.de Contr.de Trecaiz.	12.880,00	2.146,00	2.146,00	2.146,00	2.146,00	2.146,00	2.150,00
1500.0000 - Recursos não Vinculados de Impostos	12.880,00	2.146,00	2.146,00	2.146,00	2.146,00	2.146,00	2.150,00
33 - DIARIAS - PESSOAL CIVIL	8.000,00	1.334,00	1.334,00	1.334,00	1.334,00	1.334,00	1.330,00
1500.0000 - Recursos não Vinculados de Impostos	8.000,00	1.334,00	1.334,00	1.334,00	1.334,00	1.334,00	1.330,00
33 - MATERIAL DE CONSUMO	1.255.584,00	209.262,00	209.262,00	209.262,00	209.262,00	209.262,00	209.274,00
1500.0000 - Recursos não Vinculados de Impostos	843.584,00	140.596,00	140.596,00	140.596,00	140.596,00	140.596,00	140.604,00
1700.0000 - Outras Transferências de Convênios ou	12.000,00	2.000,00	2.000,00	2.000,00	2.000,00	2.000,00	2.000,00

# Prefeitura Municipal de Ibipeba

Janeiro / 2024  
Exercício de 2024

Cronograma Desembolso Bimestral

DESPESAS - Poder/ Unidade Gestora/ Natureza Despesa/ Fontes	LOA	1o Bimestre	2o Bimestre	3o Bimestre	4o Bimestre	5o Bimestre	6o Bimestre
1720.0000 - Transferências da União Referentes às	400.000,00	66.666,00	66.666,00	66.666,00	66.666,00	66.666,00	66.670,00
33 - SERVICOS DE CONSULTORIA	20.000,00	3.332,00	3.332,00	3.332,00	3.332,00	3.332,00	3.340,00
1500.0000 - Recursos não Vinculados de Impostos	20.000,00	3.332,00	3.332,00	3.332,00	3.332,00	3.332,00	3.340,00
33 - OUTROS SERVICOS DE TERCEIROS - PESSOA FISICA	237.194,00	39.534,00	39.534,00	39.534,00	39.534,00	39.534,00	39.524,00
1500.0000 - Recursos não Vinculados de Impostos	213.194,00	35.534,00	35.534,00	35.534,00	35.534,00	35.534,00	35.524,00
1700.0000 - Outras Transferências de Convênios ou	12.000,00	2.000,00	2.000,00	2.000,00	2.000,00	2.000,00	2.000,00
1720.0000 - Transferências da União Referentes às	12.000,00	2.000,00	2.000,00	2.000,00	2.000,00	2.000,00	2.000,00
33 - OUTROS SERVICOS DE TERCEIROS - PESSOA JURIDICA	4.874.606,00	812.436,00	812.436,00	812.436,00	812.436,00	812.436,00	812.426,00
1500.0000 - Recursos não Vinculados de Impostos	4.361.606,00	726.936,00	726.936,00	726.936,00	726.936,00	726.936,00	726.926,00
1700.0000 - Outras Transferências de Convênios ou	323.000,00	53.834,00	53.834,00	53.834,00	53.834,00	53.834,00	53.830,00
1701.0000 - Outras Transferências de Convênios ou	90.000,00	15.000,00	15.000,00	15.000,00	15.000,00	15.000,00	15.000,00
1720.0000 - Transferências da União Referentes às	100.000,00	16.666,00	16.666,00	16.666,00	16.666,00	16.666,00	16.670,00
33 - DESPESAS DE EXERCICIOS ANTERIORES	7.590,00	1.266,00	1.266,00	1.266,00	1.266,00	1.266,00	1.260,00
1500.0000 - Recursos não Vinculados de Impostos	7.590,00	1.266,00	1.266,00	1.266,00	1.266,00	1.266,00	1.260,00
44 - OBRAS E INSTALACOES	3.363.760,00	560.628,00	560.628,00	560.628,00	560.628,00	560.628,00	560.620,00
1500.0000 - Recursos não Vinculados de Impostos	886.760,00	164.462,00	164.462,00	164.462,00	164.462,00	164.462,00	164.450,00
1700.0000 - Outras Transferências de Convênios ou	1.427.000,00	237.832,00	237.832,00	237.832,00	237.832,00	237.832,00	237.840,00
1701.0000 - Outras Transferências de Convênios ou	900.000,00	150.000,00	150.000,00	150.000,00	150.000,00	150.000,00	150.000,00
1720.0000 - Transferências da União Referentes às	35.000,00	5.834,00	5.834,00	5.834,00	5.834,00	5.834,00	5.830,00
1755.0000 - Recursos de Alienação de Bens/Ativos -	15.000,00	2.500,00	2.500,00	2.500,00	2.500,00	2.500,00	2.500,00
44 - EQUIPAMENTOS E MATERIAL PERMANENTE	184.320,00	30.720,00	30.720,00	30.720,00	30.720,00	30.720,00	30.720,00
1500.0000 - Recursos não Vinculados de Impostos	64.320,00	10.720,00	10.720,00	10.720,00	10.720,00	10.720,00	10.720,00
1700.0000 - Outras Transferências de Convênios ou	80.000,00	13.334,00	13.334,00	13.334,00	13.334,00	13.334,00	13.330,00
1755.0000 - Recursos de Alienação de Bens/Ativos -	40.000,00	6.666,00	6.666,00	6.666,00	6.666,00	6.666,00	6.670,00
44 - AQUISICAO DE MOVEIS	20.000,00	3.334,00	3.334,00	3.334,00	3.334,00	3.334,00	3.330,00
1500.0000 - Recursos não Vinculados de Impostos	20.000,00	3.334,00	3.334,00	3.334,00	3.334,00	3.334,00	3.330,00
44 - INDENIZACOES E RESTITUICOES	75.000,00	12.500,00	12.500,00	12.500,00	12.500,00	12.500,00	12.500,00
1700.0000 - Outras Transferências de Convênios ou	55.000,00	9.166,00	9.166,00	9.166,00	9.166,00	9.166,00	9.170,00
1701.0000 - Outras Transferências de Convênios ou	20.000,00	3.334,00	3.334,00	3.334,00	3.334,00	3.334,00	3.330,00
SECRETARIA DE TRANSPORTE E ABASTECIMENTO	3.433.234,40	572.212,00	572.212,00	572.212,00	572.212,00	572.212,00	572.174,40
31 - VENCIMENTOS E VANTAGENS FIXAS - PESSOAL CIVIL	257.600,00	42.934,00	42.934,00	42.934,00	42.934,00	42.934,00	42.930,00
1500.0000 - Recursos não Vinculados de Impostos	257.600,00	42.934,00	42.934,00	42.934,00	42.934,00	42.934,00	42.930,00
31 - OBRIGACOES PATRONAIS	56.672,00	9.446,00	9.446,00	9.446,00	9.446,00	9.446,00	9.442,00
1500.0000 - Recursos não Vinculados de Impostos	56.672,00	9.446,00	9.446,00	9.446,00	9.446,00	9.446,00	9.442,00
33 - DIARIAS - PESSOAL CIVIL	4.000,00	666,00	666,00	666,00	666,00	666,00	670,00
1500.0000 - Recursos não Vinculados de Impostos	4.000,00	666,00	666,00	666,00	666,00	666,00	670,00
33 - MATERIAL DE CONSUMO	238.000,00	39.666,00	39.666,00	39.666,00	39.666,00	39.666,00	39.670,00
1500.0000 - Recursos não Vinculados de Impostos	208.000,00	34.666,00	34.666,00	34.666,00	34.666,00	34.666,00	34.670,00
1750.0000 - Recursos da Contribuição de Intervenção no	30.000,00	5.000,00	5.000,00	5.000,00	5.000,00	5.000,00	5.000,00



ESTADO DA BAHIA  
MUNICIPIO DE IBIPEBA  
Setorial

# Prefeitura Municipal de Ibipeba

Janeiro / 2024  
Exercício de 2024

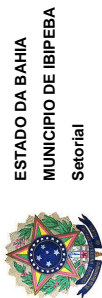
ESTADO DA BAHIA  
MUNICÍPIO DE IBIPEBA  
Setorial



DESPESAS - Poder/ Unidade Gestora/ Natureza Despesa/ Fontes	LOA	Cronograma Desembolso Bimestral					
		1o Bimestre	2o Bimestre	3o Bimestre	4o Bimestre	5o Bimestre	6o Bimestre
33 - SERVIÇOS DE CONSULTORIA	8.000,00	1.334,00	1.334,00	1.334,00	1.334,00	1.334,00	1.330,00
1500.0000 - Recursos não Vinculados de Impostos	8.000,00	1.334,00	1.334,00	1.334,00	1.334,00	1.334,00	1.330,00
33 - OUTROS SERVIÇOS DE TERCEIROS - PESSOA FISICA	156.000,00	26.000,00	26.000,00	26.000,00	26.000,00	26.000,00	26.000,00
1500.0000 - Recursos não Vinculados de Impostos	148.000,00	24.666,00	24.666,00	24.666,00	24.666,00	24.666,00	24.670,00
1750.0000 - Recursos da Contribuição de Intervenção no	8.000,00	1.334,00	1.334,00	1.334,00	1.334,00	1.334,00	1.330,00
33 - OUTROS SERVIÇOS DE TERCEIROS - PESSOA JURIDICA	1.682.000,00	280.336,00	280.336,00	280.336,00	280.336,00	280.336,00	280.320,00
1500.0000 - Recursos não Vinculados de Impostos	1.216.000,00	202.668,00	202.668,00	202.668,00	202.668,00	202.668,00	202.660,00
1700.0000 - Outras Transferências de Convênios ou	434.000,00	72.334,00	72.334,00	72.334,00	72.334,00	72.334,00	72.330,00
1750.0000 - Recursos da Contribuição de Intervenção no	32.000,00	5.334,00	5.334,00	5.334,00	5.334,00	5.334,00	5.330,00
33 - DESPESAS DE EXERCÍCIOS ANTERIORES	4.962,40	828,00	828,00	828,00	828,00	828,00	822,40
1500.0000 - Recursos não Vinculados de Impostos	4.962,40	828,00	828,00	828,00	828,00	828,00	822,40
44 - OBRAS E INSTALACOES	829.000,00	138.166,00	138.166,00	138.166,00	138.166,00	138.166,00	138.170,00
1500.0000 - Recursos não Vinculados de Impostos	127.000,00	21.168,00	21.168,00	21.168,00	21.168,00	21.168,00	21.160,00
1700.0000 - Outras Transferências de Convênios ou	540.000,00	89.998,00	89.998,00	89.998,00	89.998,00	89.998,00	90.010,00
1701.0000 - Outras Transferências de Convênios ou	162.000,00	27.000,00	27.000,00	27.000,00	27.000,00	27.000,00	27.000,00
44 - EQUIPAMENTOS E MATERIAL PERMANENTE	175.000,00	29.168,00	29.168,00	29.168,00	29.168,00	29.168,00	29.160,00
1500.0000 - Recursos não Vinculados de Impostos	125.000,00	20.834,00	20.834,00	20.834,00	20.834,00	20.834,00	20.830,00
1700.0000 - Outras Transferências de Convênios ou	30.000,00	5.000,00	5.000,00	5.000,00	5.000,00	5.000,00	5.000,00
1701.0000 - Outras Transferências de Convênios ou	20.000,00	3.334,00	3.334,00	3.334,00	3.334,00	3.334,00	3.330,00
44 - AQUISICAO DE IMOVEIS	20.000,00	3.334,00	3.334,00	3.334,00	3.334,00	3.334,00	3.330,00
1500.0000 - Recursos não Vinculados de Impostos	20.000,00	3.334,00	3.334,00	3.334,00	3.334,00	3.334,00	3.330,00
44 - INDENIZACOES E RESTITUICOES	2.000,00	334,00	334,00	334,00	334,00	334,00	330,00
1700.0000 - Outras Transferências de Convênios ou	2.000,00	334,00	334,00	334,00	334,00	334,00	330,00
SECRETARIA DE TURISMO	195.758,24	32.630,00	32.630,00	32.630,00	32.630,00	32.630,00	32.608,24
31 - CONTRATAÇÃO POR TEMPO DETERMINADO	2.000,00	334,00	334,00	334,00	334,00	334,00	330,00
1500.0000 - Recursos não Vinculados de Impostos	2.000,00	334,00	334,00	334,00	334,00	334,00	330,00
31 - VENCIMENTOS E VANTAGENS FIXAS - PESSOAL CIVIL	110.000,00	18.334,00	18.334,00	18.334,00	18.334,00	18.334,00	18.330,00
1500.0000 - Recursos não Vinculados de Impostos	110.000,00	18.334,00	18.334,00	18.334,00	18.334,00	18.334,00	18.330,00
31 - OBRIGACOES PATRONAIS	24.200,00	4.034,00	4.034,00	4.034,00	4.034,00	4.034,00	4.030,00
1500.0000 - Recursos não Vinculados de Impostos	24.200,00	4.034,00	4.034,00	4.034,00	4.034,00	4.034,00	4.030,00
33 - DIARIAS - PESSOAL CIVIL	1.000,00	166,00	166,00	166,00	166,00	166,00	170,00
1500.0000 - Recursos não Vinculados de Impostos	1.000,00	166,00	166,00	166,00	166,00	166,00	170,00
33 - MATERIAL DE CONSUMO	14.877,44	2.480,00	2.480,00	2.480,00	2.480,00	2.480,00	2.477,44
1500.0000 - Recursos não Vinculados de Impostos	14.877,44	2.480,00	2.480,00	2.480,00	2.480,00	2.480,00	2.477,44
33 - Material, Bem ou Serviço para Distribuição Gratuita	900,00	150,00	150,00	150,00	150,00	150,00	150,00
1500.0000 - Recursos não Vinculados de Impostos	900,00	150,00	150,00	150,00	150,00	150,00	150,00
33 - PASSAGENS E DESPESAS COM LOCOMOÇÃO	800,00	134,00	134,00	134,00	134,00	134,00	130,00
1500.0000 - Recursos não Vinculados de Impostos	800,00	134,00	134,00	134,00	134,00	134,00	130,00

# Prefeitura Municipal de Ibipeba

Janeiro / 2024  
Exercício de 2024



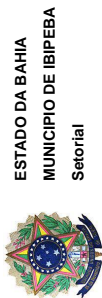
ESTADO DA BAHIA  
MUNICÍPIO DE IBIPEBA  
Setorial

DESPESAS - Poder/ Unidade Gestora/ Natureza Despesa/ Fontes	LOA	Cronograma Desembolso Bimestral					
		1o Bimestre	2o Bimestre	3o Bimestre	4o Bimestre	5o Bimestre	6o Bimestre
33 - OUTROS SERVIÇOS DE TERCEIROS - PESSOA FISICA 1500.0000 - Recursos não Vinculados de Impostos	14.680,80	2.446,00	2.446,00	2.446,00	2.446,00	2.446,00	2.460,80
33 - OUTROS SERVIÇOS DE TERCEIROS - PESSOA JURIDICA 1500.0000 - Recursos não Vinculados de Impostos	20.300,00	3.384,00	3.384,00	3.384,00	3.384,00	3.384,00	3.380,00
44 - OBRAS E INSTALACOES 1700.0000 - Outras Transferências de Convênios ou	3.000,00	500,00	500,00	500,00	500,00	500,00	500,00
44 - EQUIPAMENTOS E MATERIAL PERMANENTE 1500.0000 - Recursos não Vinculados de Impostos	4.000,00	668,00	668,00	668,00	668,00	668,00	660,00
RESERVA DE CONTINGÊNCIA 99 - RESERVA DE CONTINGENCIA	1.704.760,00	284.126,00	284.126,00	284.126,00	284.126,00	284.126,00	284.130,00
1500.0000 - Recursos não Vinculados de Impostos	1.704.760,00	284.126,00	284.126,00	284.126,00	284.126,00	284.126,00	284.130,00
SECRETARIA DE FINANÇAS 31 - CONTRATACAO POR TEMPO DETERMINADO 1500.0000 - Recursos não Vinculados de Impostos	3.573.444,00	595.570,00	595.570,00	595.570,00	595.570,00	595.570,00	595.594,00
31 - VENCIMENTOS E VANTAGENS FIXAS - PESSOAL CIVIL 1500.0000 - Recursos não Vinculados de Impostos	12.880,00	2.146,00	2.146,00	2.146,00	2.146,00	2.146,00	2.150,00
31 - OBRIGACOES PATRONAIS 1500.0000 - Recursos não Vinculados de Impostos	700.000,00	116.666,00	116.666,00	116.666,00	116.666,00	116.666,00	116.670,00
31 - Diárias - Pessoal Civil 1500.0000 - Recursos não Vinculados de Impostos	700.000,00	116.666,00	116.666,00	116.666,00	116.666,00	116.666,00	116.670,00
31 - OUTRAS DESPESAS VARIÁVEIS - PESSOAL CIVIL 1500.0000 - Recursos não Vinculados de Impostos	154.000,00	25.666,00	25.666,00	25.666,00	25.666,00	25.666,00	25.670,00
31 - Outras Desp.de Pessoal Dec.de Contr.de Treceiliz. 1500.0000 - Recursos não Vinculados de Impostos	154.000,00	25.666,00	25.666,00	25.666,00	25.666,00	25.666,00	25.670,00
31 - SENTENCAS JUDICIAIS 1500.0000 - Recursos não Vinculados de Impostos	15.000,00	2.500,00	2.500,00	2.500,00	2.500,00	2.500,00	2.500,00
32 - JUROS SOBRE A DIVIDA POR CONTRATO 1500.0000 - Recursos não Vinculados de Impostos	15.000,00	2.500,00	2.500,00	2.500,00	2.500,00	2.500,00	2.500,00
32 - OUTROS ENCARGOS SOBRE A DIVIDA POR CONTRATO 1500.0000 - Recursos não Vinculados de Impostos	15.456,00	2.576,00	2.576,00	2.576,00	2.576,00	2.576,00	2.576,00
32 - ENCARGOS SOBRE OPERACOES DE CREDITO POR 1500.0000 - Recursos não Vinculados de Impostos	15.456,00	2.576,00	2.576,00	2.576,00	2.576,00	2.576,00	2.576,00
33 - MATERIAL DE CONSUMO 1500.0000 - Recursos não Vinculados de Impostos	12.880,00	2.146,00	2.146,00	2.146,00	2.146,00	2.146,00	2.150,00
33 - PASSAGENS E DESPESAS COM LOCOMOCAO 1500.0000 - Recursos não Vinculados de Impostos	9.000,00	1.500,00	1.500,00	1.500,00	1.500,00	1.500,00	1.500,00
33 - Outras Despesas de Pessoal decorrentes de Contratos de 1500.0000 - Recursos não Vinculados de Impostos	9.000,00	1.500,00	1.500,00	1.500,00	1.500,00	1.500,00	1.500,00
33 - JUROS SOBRE A DIVIDA POR CONTRATO 1500.0000 - Recursos não Vinculados de Impostos	60.000,00	10.000,00	10.000,00	10.000,00	10.000,00	10.000,00	10.000,00
33 - OUTROS ENCARGOS SOBRE A DIVIDA POR CONTRATO 1500.0000 - Recursos não Vinculados de Impostos	60.000,00	10.000,00	10.000,00	10.000,00	10.000,00	10.000,00	10.000,00
33 - ENCARGOS SOBRE OPERACOES DE CREDITO POR 1500.0000 - Recursos não Vinculados de Impostos	18.000,00	3.000,00	3.000,00	3.000,00	3.000,00	3.000,00	3.000,00
33 - MATERIAL DE CONSUMO 1500.0000 - Recursos não Vinculados de Impostos	18.000,00	3.000,00	3.000,00	3.000,00	3.000,00	3.000,00	3.000,00
33 - PASSAGENS E DESPESAS COM LOCOMOCAO 1500.0000 - Recursos não Vinculados de Impostos	18.000,00	3.000,00	3.000,00	3.000,00	3.000,00	3.000,00	3.000,00
33 - Outras Despesas de Pessoal decorrentes de Contratos de 1500.0000 - Recursos não Vinculados de Impostos	18.000,00	3.000,00	3.000,00	3.000,00	3.000,00	3.000,00	3.000,00
33 - JUROS SOBRE A DIVIDA POR CONTRATO 1500.0000 - Recursos não Vinculados de Impostos	10.000,00	1.666,00	1.666,00	1.666,00	1.666,00	1.666,00	1.670,00
33 - OUTROS ENCARGOS SOBRE A DIVIDA POR CONTRATO 1500.0000 - Recursos não Vinculados de Impostos	10.000,00	1.666,00	1.666,00	1.666,00	1.666,00	1.666,00	1.670,00
33 - ENCARGOS SOBRE OPERACOES DE CREDITO POR 1500.0000 - Recursos não Vinculados de Impostos	55.000,00	9.168,00	9.168,00	9.168,00	9.168,00	9.168,00	9.160,00
33 - MATERIAL DE CONSUMO 1500.0000 - Recursos não Vinculados de Impostos	55.000,00	9.168,00	9.168,00	9.168,00	9.168,00	9.168,00	9.160,00
33 - PASSAGENS E DESPESAS COM LOCOMOCAO 1500.0000 - Recursos não Vinculados de Impostos	55.000,00	9.168,00	9.168,00	9.168,00	9.168,00	9.168,00	9.160,00
33 - Outras Despesas de Pessoal decorrentes de Contratos de 1500.0000 - Recursos não Vinculados de Impostos	9.228,00	1.538,00	1.538,00	1.538,00	1.538,00	1.538,00	1.538,00
33 - JUROS SOBRE A DIVIDA POR CONTRATO 1500.0000 - Recursos não Vinculados de Impostos	9.228,00	1.538,00	1.538,00	1.538,00	1.538,00	1.538,00	1.538,00
33 - OUTROS ENCARGOS SOBRE A DIVIDA POR CONTRATO 1500.0000 - Recursos não Vinculados de Impostos	9.228,00	1.538,00	1.538,00	1.538,00	1.538,00	1.538,00	1.538,00
33 - ENCARGOS SOBRE OPERACOES DE CREDITO POR 1500.0000 - Recursos não Vinculados de Impostos	15.000,00	2.500,00	2.500,00	2.500,00	2.500,00	2.500,00	2.500,00



# Prefeitura Municipal de Ibipeba

Janeiro / 2024  
Exercício de 2024



ESTADO DA BAHIA  
MUNICÍPIO DE IBIPEBA  
Setorial

DESPESAS - Poder/ Unidade Gestora/ Natureza Despesa/ Fontes	LOA	Cronograma Desembolso Bimestral					
		1o Bimestre	2o Bimestre	3o Bimestre	4o Bimestre	5o Bimestre	6o Bimestre
1500.0000 - Recursos não Vinculados de Impostos	15.000,00	2.500,00	2.500,00	2.500,00	2.500,00	2.500,00	2.500,00
33 - SERVICOS DE CONSULTORIA	15.000,00	2.500,00	2.500,00	2.500,00	2.500,00	2.500,00	2.500,00
1500.0000 - Recursos não Vinculados de Impostos	15.000,00	2.500,00	2.500,00	2.500,00	2.500,00	2.500,00	2.500,00
33 - OUTROS SERVICOS DE TERCEIROS - PESSOA FISICA	22.000,00	3.666,00	3.666,00	3.666,00	3.666,00	3.666,00	3.670,00
1500.0000 - Recursos não Vinculados de Impostos	22.000,00	3.666,00	3.666,00	3.666,00	3.666,00	3.666,00	3.670,00
33 - OUTROS SERVICOS DE TERCEIROS - PESSOA JURIDICA	315.000,00	52.502,00	52.502,00	52.502,00	52.502,00	52.502,00	52.490,00
1500.0000 - Recursos não Vinculados de Impostos	315.000,00	52.502,00	52.502,00	52.502,00	52.502,00	52.502,00	52.490,00
33 - SERVICOS DE TECNOLOGIA DA INFORMACAO E COMUNICACAO	60.000,00	10.000,00	10.000,00	10.000,00	10.000,00	10.000,00	10.000,00
1500.0000 - Recursos não Vinculados de Impostos	60.000,00	10.000,00	10.000,00	10.000,00	10.000,00	10.000,00	10.000,00
33 - OBRIGACOES TRIBUTARIAS E CONTRIBUTIVAS	407.832,00	67.832,00	67.832,00	67.832,00	67.832,00	67.832,00	67.840,00
1500.0000 - Recursos não Vinculados de Impostos	400.000,00	66.666,00	66.666,00	66.666,00	66.666,00	66.666,00	66.670,00
1704.0000 - Transferências da União Referencia a	4.000,00	666,00	666,00	666,00	666,00	666,00	670,00
1750.0000 - Recursos da Contribuição de Intervenção no	3.000,00	500,00	500,00	500,00	500,00	500,00	500,00
33 - OUTROS AUXILIOS FINANCEIROS A PESSOA FISICA	10.000,00	1.666,00	1.666,00	1.666,00	1.666,00	1.666,00	1.670,00
1500.0000 - Recursos não Vinculados de Impostos	10.000,00	1.666,00	1.666,00	1.666,00	1.666,00	1.666,00	1.670,00
33 - SENTENCAS JUDICIAIS	6.000,00	1.000,00	1.000,00	1.000,00	1.000,00	1.000,00	1.000,00
1500.0000 - Recursos não Vinculados de Impostos	6.000,00	1.000,00	1.000,00	1.000,00	1.000,00	1.000,00	1.000,00
33 - DESPESAS DE EXERCICIOS ANTERIORES	7.000,00	1.166,00	1.166,00	1.166,00	1.166,00	1.166,00	1.170,00
1500.0000 - Recursos não Vinculados de Impostos	7.000,00	1.166,00	1.166,00	1.166,00	1.166,00	1.166,00	1.170,00
33 - INDENIZACOES E RESTITUICOES	2.000,00	334,00	334,00	334,00	334,00	334,00	330,00
1500.0000 - Recursos não Vinculados de Impostos	2.000,00	334,00	334,00	334,00	334,00	334,00	330,00
33 - Indenizações e Restituições Trabalhistas	4.000,00	666,00	666,00	666,00	666,00	666,00	670,00
1500.0000 - Recursos não Vinculados de Impostos	4.000,00	666,00	666,00	666,00	666,00	666,00	670,00
44 - EQUIPAMENTOS E MATERIAL PERMANENTE	77.000,00	12.834,00	12.834,00	12.834,00	12.834,00	12.834,00	12.830,00
1500.0000 - Recursos não Vinculados de Impostos	57.000,00	9.500,00	9.500,00	9.500,00	9.500,00	9.500,00	9.500,00
1755.0000 - Recursos de Alienação de Bens/Ativos -	20.000,00	3.334,00	3.334,00	3.334,00	3.334,00	3.334,00	3.330,00
44 - SENTENCAS JUDICIAIS	10.000,00	1.666,00	1.666,00	1.666,00	1.666,00	1.666,00	1.670,00
1500.0000 - Recursos não Vinculados de Impostos	10.000,00	1.666,00	1.666,00	1.666,00	1.666,00	1.666,00	1.670,00
44 - DESPESAS DE EXERCICIOS ANTERIORES	2.000,00	334,00	334,00	334,00	334,00	334,00	330,00
1500.0000 - Recursos não Vinculados de Impostos	2.000,00	334,00	334,00	334,00	334,00	334,00	330,00
46 - PRINCIPAL DA DÍVIDA CONTRATUAL RESGATADA	850.000,00	141.666,00	141.666,00	141.666,00	141.666,00	141.666,00	141.670,00
1500.0000 - Recursos não Vinculados de Impostos	850.000,00	141.666,00	141.666,00	141.666,00	141.666,00	141.666,00	141.670,00
46 - SENTENCAS JUDICIAIS	700.000,00	116.666,00	116.666,00	116.666,00	116.666,00	116.666,00	116.670,00
1500.0000 - Recursos não Vinculados de Impostos	700.000,00	116.666,00	116.666,00	116.666,00	116.666,00	116.666,00	116.670,00
SECRETARIA DE GOVERNO	328.292,00	54.720,00	54.720,00	54.720,00	54.720,00	54.720,00	54.692,00
31 - VENCIMENTOS E VANTAGENS FIXAS - PESSOAL CIVIL	80.000,00	13.334,00	13.334,00	13.334,00	13.334,00	13.334,00	13.330,00
1500.0000 - Recursos não Vinculados de Impostos	80.000,00	13.334,00	13.334,00	13.334,00	13.334,00	13.334,00	13.330,00

# Prefeitura Municipal de Ibipeba

Janeiro / 2024  
Exercício de 2024

ESTADO DA BAHIA  
MUNICÍPIO DE IBIPEBA  
Setorial



DESPESAS - Poder/ Unidade Gestora/ Natureza Despesa/ Fontes	LOA	Cronograma Desembolso Bimestral					
		1o Bimestre	2o Bimestre	3o Bimestre	4o Bimestre	5o Bimestre	6o Bimestre
31 - OBRIGACOES PATRONAIS	16.000,00	2.666,00	2.666,00	2.666,00	2.666,00	2.666,00	2.670,00
1500.0000 - Recursos não Vinculados de Impostos	16.000,00	2.666,00	2.666,00	2.666,00	2.666,00	2.666,00	2.670,00
31 - DESPESAS DE EXERCÍCIOS ANTERIORES	2.576,00	430,00	430,00	430,00	430,00	430,00	426,00
1500.0000 - Recursos não Vinculados de Impostos	2.576,00	430,00	430,00	430,00	430,00	430,00	426,00
33 - DIARIAS - PESSOAL CIVIL	1.500,00	250,00	250,00	250,00	250,00	250,00	250,00
1500.0000 - Recursos não Vinculados de Impostos	1.500,00	250,00	250,00	250,00	250,00	250,00	250,00
33 - MATERIAL DE CONSUMO	14.484,00	2.412,00	2.412,00	2.412,00	2.412,00	2.412,00	2.404,00
1500.0000 - Recursos não Vinculados de Impostos	12.464,00	2.078,00	2.078,00	2.078,00	2.078,00	2.078,00	2.074,00
1701.0000 - Outras Transferências de Convênios ou	2.000,00	334,00	334,00	334,00	334,00	334,00	330,00
33 - PASSAGENS E DESPESAS COM LOCOMOCAO	3.000,00	500,00	500,00	500,00	500,00	500,00	500,00
1500.0000 - Recursos não Vinculados de Impostos	3.000,00	500,00	500,00	500,00	500,00	500,00	500,00
33 - SERVIÇOS DE CONSULTORIA	2.576,00	430,00	430,00	430,00	430,00	430,00	426,00
1500.0000 - Recursos não Vinculados de Impostos	2.576,00	430,00	430,00	430,00	430,00	430,00	426,00
33 - OUTROS SERVIÇOS DE TERCEIROS - PESSOA FISICA	12.500,00	2.084,00	2.084,00	2.084,00	2.084,00	2.084,00	2.080,00
1500.0000 - Recursos não Vinculados de Impostos	12.500,00	2.084,00	2.084,00	2.084,00	2.084,00	2.084,00	2.080,00
33 - OUTROS SERVIÇOS DE TERCEIROS - PESSOA JURIDICA	186.676,00	31.114,00	31.114,00	31.114,00	31.114,00	31.114,00	31.106,00
1500.0000 - Recursos não Vinculados de Impostos	184.576,00	30.764,00	30.764,00	30.764,00	30.764,00	30.764,00	30.756,00
1701.0000 - Outras Transferências de Convênios ou	2.100,00	350,00	350,00	350,00	350,00	350,00	350,00
44 - EQUIPAMENTOS E MATERIAL PERMANENTE	9.000,00	1.500,00	1.500,00	1.500,00	1.500,00	1.500,00	1.500,00
1500.0000 - Recursos não Vinculados de Impostos	9.000,00	1.500,00	1.500,00	1.500,00	1.500,00	1.500,00	1.500,00
SEC. DA PROM.DE IGUALDADE RACIAL E COMB. A POBREZA	144.418,40	24.074,00	24.074,00	24.074,00	24.074,00	24.074,00	24.048,40
31 - VENCIMENTOS E VANTAGENS FIXAS - PESSOAL CIVIL	65.000,00	10.834,00	10.834,00	10.834,00	10.834,00	10.834,00	10.830,00
1500.0000 - Recursos não Vinculados de Impostos	65.000,00	10.834,00	10.834,00	10.834,00	10.834,00	10.834,00	10.830,00
31 - OBRIGACOES PATRONAIS	14.300,00	2.384,00	2.384,00	2.384,00	2.384,00	2.384,00	2.380,00
1500.0000 - Recursos não Vinculados de Impostos	14.300,00	2.384,00	2.384,00	2.384,00	2.384,00	2.384,00	2.380,00
33 - DIARIAS - PESSOAL CIVIL	1.000,00	166,00	166,00	166,00	166,00	166,00	170,00
1500.0000 - Recursos não Vinculados de Impostos	1.000,00	166,00	166,00	166,00	166,00	166,00	170,00
33 - MATERIAL DE CONSUMO	25.600,00	4.268,00	4.268,00	4.268,00	4.268,00	4.268,00	4.260,00
1500.0000 - Recursos não Vinculados de Impostos	15.600,00	2.600,00	2.600,00	2.600,00	2.600,00	2.600,00	2.600,00
1700.0000 - Outras Transferências de Convênios ou	8.000,00	1.334,00	1.334,00	1.334,00	1.334,00	1.334,00	1.330,00
1701.0000 - Outras Transferências de Convênios ou	2.000,00	334,00	334,00	334,00	334,00	334,00	330,00
33 - PREMIAÇÕES CULTURAIS, ARTÍSTICAS, CIENTÍFICAS,	2.000,00	334,00	334,00	334,00	334,00	334,00	330,00
1500.0000 - Recursos não Vinculados de Impostos	2.000,00	334,00	334,00	334,00	334,00	334,00	330,00
33 - Material, Bem ou Serviço para Distribuição Gratuita	4.000,00	666,00	666,00	666,00	666,00	666,00	670,00
1500.0000 - Recursos não Vinculados de Impostos	4.000,00	666,00	666,00	666,00	666,00	666,00	670,00
33 - OUTROS SERVIÇOS DE TERCEIROS - PESSOA FISICA	11.896,00	1.984,00	1.984,00	1.984,00	1.984,00	1.984,00	1.976,00
1500.0000 - Recursos não Vinculados de Impostos	11.896,00	1.984,00	1.984,00	1.984,00	1.984,00	1.984,00	1.976,00

# Prefeitura Municipal de Ibipeba

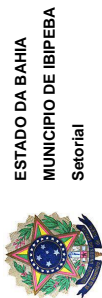
Janeiro / 2024  
Exercício de 2024

Cronograma Desembolso Bimestral

	LOA	1o Bimestre	2o Bimestre	3o Bimestre	4o Bimestre	5o Bimestre	6o Bimestre
<b>DESPESAS - Poder/ Unidade Gestora/ Natureza Despesa/ Fontes</b>							
33 - OUTROS SERVICOS DE TERCEIROS - PESSOA JURIDICA	20.622,40	3.438,00	3.438,00	3.438,00	3.438,00	3.438,00	3.438,00
1500.0000 - Recursos não Vinculados de Impostos	20.622,40	3.438,00	3.438,00	3.438,00	3.438,00	3.438,00	3.438,00
<b>SECRETARIA DE CULTURA</b>	1.628.060,00	271.346,00	271.346,00	271.346,00	271.346,00	271.346,00	271.346,00
31 - VENCIMENTOS E VANTAGENS FIXAS - PESSOAL CIVIL	38.000,00	6.334,00	6.334,00	6.334,00	6.334,00	6.334,00	6.330,00
1500.0000 - Recursos não Vinculados de Impostos	38.000,00	6.334,00	6.334,00	6.334,00	6.334,00	6.334,00	6.330,00
31 - OBRIGACOES PATRONAIS	30.360,00	5.060,00	5.060,00	5.060,00	5.060,00	5.060,00	5.060,00
1500.0000 - Recursos não Vinculados de Impostos	30.360,00	5.060,00	5.060,00	5.060,00	5.060,00	5.060,00	5.060,00
33 - DIARIAS - PESSOAL CIVIL	3.000,00	500,00	500,00	500,00	500,00	500,00	500,00
1500.0000 - Recursos não Vinculados de Impostos	3.000,00	500,00	500,00	500,00	500,00	500,00	500,00
33 - MATERIAL DE CONSUMO	107.000,00	17.834,00	17.834,00	17.834,00	17.834,00	17.834,00	17.830,00
1500.0000 - Recursos não Vinculados de Impostos	97.000,00	16.168,00	16.168,00	16.168,00	16.168,00	16.168,00	16.160,00
1715.0000 - Transferências Destinadas ao Setor Cultural - LC nº	10.000,00	1.666,00	1.666,00	1.666,00	1.666,00	1.666,00	1.670,00
33 - PREMIACOES CULTURAIS, ARTISTICAS, CIENTIFICAS,	316.000,00	52.666,00	52.666,00	52.666,00	52.666,00	52.666,00	52.670,00
1500.0000 - Recursos não Vinculados de Impostos	4.000,00	668,00	668,00	668,00	668,00	668,00	660,00
1715.0000 - Transferências Destinadas ao Setor Cultural - LC nº	220.000,00	36.666,00	36.666,00	36.666,00	36.666,00	36.666,00	36.670,00
1716.0000 - Transferências Destinadas ao Setor Cultural - LC nº	45.000,00	7.500,00	7.500,00	7.500,00	7.500,00	7.500,00	7.500,00
1719.0000 - Transferências da Política Nacional Aldir Blanc de	47.000,00	7.832,00	7.832,00	7.832,00	7.832,00	7.832,00	7.840,00
33 - Material, Bem ou Serviço para Distribuição Gratuita	13.000,00	2.168,00	2.168,00	2.168,00	2.168,00	2.168,00	2.160,00
1500.0000 - Recursos não Vinculados de Impostos	13.000,00	2.168,00	2.168,00	2.168,00	2.168,00	2.168,00	2.160,00
33 - PASSAGENS E DESPESAS COM LOCOMOÇÃO	2.000,00	334,00	334,00	334,00	334,00	334,00	330,00
1500.0000 - Recursos não Vinculados de Impostos	2.000,00	334,00	334,00	334,00	334,00	334,00	330,00
33 - SERVICOS DE CONSULTORIA	4.000,00	666,00	666,00	666,00	666,00	666,00	670,00
1500.0000 - Recursos não Vinculados de Impostos	4.000,00	666,00	666,00	666,00	666,00	666,00	670,00
33 - OUTROS SERVICOS DE TERCEIROS - PESSOA FISICA	63.500,00	10.584,00	10.584,00	10.584,00	10.584,00	10.584,00	10.580,00
1500.0000 - Recursos não Vinculados de Impostos	58.500,00	9.750,00	9.750,00	9.750,00	9.750,00	9.750,00	9.750,00
1715.0000 - Transferências Destinadas ao Setor Cultural - LC nº	5.000,00	834,00	834,00	834,00	834,00	834,00	830,00
33 - OUTROS SERVICOS DE TERCEIROS - PESSOA JURIDICA	862.000,00	143.668,00	143.668,00	143.668,00	143.668,00	143.668,00	143.660,00
1500.0000 - Recursos não Vinculados de Impostos	575.000,00	95.836,00	95.836,00	95.836,00	95.836,00	95.836,00	95.820,00
1700.0000 - Outras Transferências de Convênios ou	10.000,00	1.666,00	1.666,00	1.666,00	1.666,00	1.666,00	1.670,00
1701.0000 - Outras Transferências de Convênios ou	250.000,00	41.666,00	41.666,00	41.666,00	41.666,00	41.666,00	41.670,00
1715.0000 - Transferências Destinadas ao Setor Cultural - LC nº	15.000,00	2.500,00	2.500,00	2.500,00	2.500,00	2.500,00	2.500,00
1716.0000 - Transferências Destinadas ao Setor Cultural - LC nº	12.000,00	2.000,00	2.000,00	2.000,00	2.000,00	2.000,00	2.000,00
44 - OBRAS E INSTALACOES	35.000,00	5.832,00	5.832,00	5.832,00	5.832,00	5.832,00	5.840,00
1500.0000 - Recursos não Vinculados de Impostos	10.000,00	1.666,00	1.666,00	1.666,00	1.666,00	1.666,00	1.670,00
1700.0000 - Outras Transferências de Convênios ou	15.000,00	2.500,00	2.500,00	2.500,00	2.500,00	2.500,00	2.500,00
1701.0000 - Outras Transferências de Convênios ou	10.000,00	1.666,00	1.666,00	1.666,00	1.666,00	1.666,00	1.670,00
44 - EQUIPAMENTOS E MATERIAL PERMANENTE	154.200,00	25.700,00	25.700,00	25.700,00	25.700,00	25.700,00	25.700,00
1500.0000 - Recursos não Vinculados de Impostos	118.200,00	19.700,00	19.700,00	19.700,00	19.700,00	19.700,00	19.700,00
1700.0000 - Outras Transferências de Convênios ou	8.000,00	1.334,00	1.334,00	1.334,00	1.334,00	1.334,00	1.330,00

# Prefeitura Municipal de Ibipeba

Janeiro / 2024  
Exercício de 2024



ESTADO DA BAHIA  
MUNICÍPIO DE IBIPEBA  
Setorial

DESPESAS - Poder/ Unidade Gestora/ Natureza Despesa/ Fontes	LOA	Cronograma Desembolso Bimestral					
		1o Bimestre	2o Bimestre	3o Bimestre	4o Bimestre	5o Bimestre	6o Bimestre
1701.0000 - Outras Transferências de Convênios ou	6.000,00	1.000,00	1.000,00	1.000,00	1.000,00	1.000,00	1.000,00
1715.0000 - Transferências Destinadas ao Setor Cultural - LC nº	15.000,00	2.500,00	2.500,00	2.500,00	2.500,00	2.500,00	2.500,00
1719.0000 - Transferências da Política Nacional Aldir Blanc de	7.000,00	1.166,00	1.166,00	1.166,00	1.166,00	1.166,00	1.170,00
<b>DESPESA TOTAL</b>	<b>80.880.258,19</b>	<b>13.480.108,00</b>	<b>13.480.108,00</b>	<b>13.480.108,00</b>	<b>13.480.108,00</b>	<b>13.480.108,00</b>	<b>13.479.718,19</b>

# Prefeitura Municipal de Ibipeba

Janeiro / 2024  
Exercício de 2024  
Programação Financeira



ESTADO DA BAHIA  
MUNICÍPIO DE IBIPEBA  
Setorial

Receitas - Categorias Econômicas Fontes	LOA	Jan/20	Fev/20	Março	Abril	Mai	Junho	Julho	Agosto	Setembro	Outubro	Novembro	Dezembro
Receita Corrente	77.971.209,10	6.518.619,00	6.518.619,00	6.518.619,00	6.518.619,00	6.518.619,00	6.518.619,00	6.518.619,00	6.518.619,00	6.518.619,00	6.518.619,00	6.518.619,00	6.518.691,70
<b>Outras Receitas Correntes</b>	<b>103.270,00</b>	<b>8.607,00</b>	<b>8.607,00</b>	<b>8.607,00</b>	<b>8.607,00</b>	<b>8.607,00</b>	<b>8.607,00</b>	<b>8.607,00</b>	<b>8.607,00</b>	<b>8.607,00</b>	<b>8.607,00</b>	<b>8.607,00</b>	<b>8.593,00</b>
Indenizações e Restituições	62.410,00	5.203,00	5.203,00	5.203,00	5.203,00	5.203,00	5.203,00	5.203,00	5.203,00	5.203,00	5.203,00	5.203,00	5.177,00
Indenizações por Danos Causados ao Patrimônio Público -	3.450,00	288,00	288,00	288,00	288,00	288,00	288,00	288,00	288,00	288,00	288,00	288,00	282,00
Indenizações por Danos Causados ao Patrimônio Público -	3.450,00	288,00	288,00	288,00	288,00	288,00	288,00	288,00	288,00	288,00	288,00	288,00	282,00
Indenizações por Danos Causados ao Patrimônio Público -	24.150,00	2.013,00	2.013,00	2.013,00	2.013,00	2.013,00	2.013,00	2.013,00	2.013,00	2.013,00	2.013,00	2.013,00	2.007,00
Indenizações por Danos Causados ao Patrimônio Público -	2.300,00	192,00	192,00	192,00	192,00	192,00	192,00	192,00	192,00	192,00	192,00	192,00	188,00
Outras Restituições - Principal	1.000,00	83,00	83,00	83,00	83,00	83,00	83,00	83,00	83,00	83,00	83,00	83,00	87,00
Outras Restituições - Principal	1.150,00	96,00	96,00	96,00	96,00	96,00	96,00	96,00	96,00	96,00	96,00	96,00	94,00
Outras Restituições - Principal	1.150,00	96,00	96,00	96,00	96,00	96,00	96,00	96,00	96,00	96,00	96,00	96,00	94,00
Outros Ressarcimentos	6.440,00	537,00	537,00	537,00	537,00	537,00	537,00	537,00	537,00	537,00	537,00	537,00	533,00
Ressarcimentos Determinados pelo o Sistema de Controle	6.440,00	537,00	537,00	537,00	537,00	537,00	537,00	537,00	537,00	537,00	537,00	537,00	533,00
Ressarcimentos Determinados pelo TRIBUNAL DE CONTAS	12.880,00	1.073,00	1.073,00	1.073,00	1.073,00	1.073,00	1.073,00	1.073,00	1.073,00	1.073,00	1.073,00	1.073,00	1.077,00
Multas e Juros de Mora	40.860,00	3.404,00	3.404,00	3.404,00	3.404,00	3.404,00	3.404,00	3.404,00	3.404,00	3.404,00	3.404,00	3.404,00	3.416,00
Multas Administrativas por Danos Ambientais - Multas e Juros	4.443,60	370,00	370,00	370,00	370,00	370,00	370,00	370,00	370,00	370,00	370,00	370,00	373,60
Multas Administrativas por Danos Ambientais - Principal	4.443,60	370,00	370,00	370,00	370,00	370,00	370,00	370,00	370,00	370,00	370,00	370,00	373,60
Multas Aplicadas pelos Tribunais de Contas - Dívida Ativa	1.481,20	123,00	123,00	123,00	123,00	123,00	123,00	123,00	123,00	123,00	123,00	123,00	128,20
Multas Aplicadas pelos Tribunais de Contas - Juros	2.962,40	247,00	247,00	247,00	247,00	247,00	247,00	247,00	247,00	247,00	247,00	247,00	245,40
Multas Aplicadas pelos Tribunais de Contas - Multas	2.962,40	247,00	247,00	247,00	247,00	247,00	247,00	247,00	247,00	247,00	247,00	247,00	245,40
Multas Aplicadas pelos Tribunais de Contas - Multas e Juros	2.962,40	247,00	247,00	247,00	247,00	247,00	247,00	247,00	247,00	247,00	247,00	247,00	245,40
Multas Aplicadas pelos Tribunais de Contas - Principal	11.236,00	936,00	936,00	936,00	936,00	936,00	936,00	936,00	936,00	936,00	936,00	936,00	940,00
Multas e Juros Previstos em Contratos - Principal	10.368,40	864,00	864,00	864,00	864,00	864,00	864,00	864,00	864,00	864,00	864,00	864,00	864,40
<b>Receta Agropecuária</b>	<b>5.821,76</b>	<b>485,00</b>	<b>485,00</b>	<b>485,00</b>	<b>485,00</b>	<b>485,00</b>	<b>485,00</b>	<b>485,00</b>	<b>485,00</b>	<b>485,00</b>	<b>485,00</b>	<b>485,00</b>	<b>486,76</b>
Receta da Produção Vegetal	5.821,76	485,00	485,00	485,00	485,00	485,00	485,00	485,00	485,00	485,00	485,00	485,00	486,76
Receta Agropecuária - Principal	5.821,76	485,00	485,00	485,00	485,00	485,00	485,00	485,00	485,00	485,00	485,00	485,00	486,76
<b>Receta de Serviços</b>	<b>130.027,28</b>	<b>10.835,00</b>	<b>10.835,00</b>	<b>10.835,00</b>	<b>10.835,00</b>	<b>10.835,00</b>	<b>10.835,00</b>	<b>10.835,00</b>	<b>10.835,00</b>	<b>10.835,00</b>	<b>10.835,00</b>	<b>10.835,00</b>	<b>10.842,28</b>
Inscrição em Concursos e Processos Seletivos - Principal	11.540,48	962,00	962,00	962,00	962,00	962,00	962,00	962,00	962,00	962,00	962,00	962,00	958,48
Outros Serviços - Principal	8.887,20	741,00	741,00	741,00	741,00	741,00	741,00	741,00	741,00	741,00	741,00	741,00	736,20
Serviços de Registro, Análise e Controle da Saúde - Principal	40.250,00	3.354,00	3.354,00	3.354,00	3.354,00	3.354,00	3.354,00	3.354,00	3.354,00	3.354,00	3.354,00	3.354,00	3.356,00
Serviços de Transporte de Passajeiros ou Mercadorias - Dívida	1.481,20	123,00	123,00	123,00	123,00	123,00	123,00	123,00	123,00	123,00	123,00	123,00	128,20
Serviços de Transporte de Passajeiros ou Mercadorias - Multas	1.481,20	123,00	123,00	123,00	123,00	123,00	123,00	123,00	123,00	123,00	123,00	123,00	128,20
Serviços de Transporte de Passajeiros ou Mercadorias - Multas	1.481,20	123,00	123,00	123,00	123,00	123,00	123,00	123,00	123,00	123,00	123,00	123,00	128,20
Serviços de Transporte de Passajeiros ou Mercadorias - Multas	1.481,20	123,00	123,00	123,00	123,00	123,00	123,00	123,00	123,00	123,00	123,00	123,00	128,20
Serviços de Transporte de Passajeiros ou Mercadorias - Multas	5.924,80	494,00	494,00	494,00	494,00	494,00	494,00	494,00	494,00	494,00	494,00	494,00	490,80
Serviços Hospitalares - Principal	57.500,00	4.792,00	4.792,00	4.792,00	4.792,00	4.792,00	4.792,00	4.792,00	4.792,00	4.792,00	4.792,00	4.792,00	4.788,00
<b>Receta Patrimonial</b>	<b>457.008,16</b>	<b>59.108,00</b>	<b>59.108,00</b>	<b>59.108,00</b>	<b>59.108,00</b>	<b>59.108,00</b>	<b>59.108,00</b>	<b>59.108,00</b>	<b>59.108,00</b>	<b>59.108,00</b>	<b>59.108,00</b>	<b>59.108,00</b>	<b>59.111,76</b>
Receitas de Valores Mobiliários	441.233,76	57.796,00	57.796,00	57.796,00	57.796,00	57.796,00	57.796,00	57.796,00	57.796,00	57.796,00	57.796,00	57.796,00	57.769,36
Remuneração de Depósitos Bancários - Principal	1.000,00	83,00	83,00	83,00	83,00	83,00	83,00	83,00	83,00	83,00	83,00	83,00	87,00
Remuneração de Depósitos Bancários - Principal	1.000,00	83,00	83,00	83,00	83,00	83,00	83,00	83,00	83,00	83,00	83,00	83,00	87,00

# Prefeitura Municipal de Ibipeba

Janeiro / 2024  
Exercício de 2024

Programação Financeira

ESTADO DA BAHIA  
MUNICÍPIO DE IBIPEBA  
Setorial



Receitas - Categorias Econômicas Fontes	LOA	Jan/20	Fev/20	Março	Abril	Mai	Junho	Julho	Agosto	Setembro	Outubro	Novembro	Dezembro
Remuneração de Depósitos Bancários - Principal	1.150,00	96,00	96,00	96,00	96,00	96,00	96,00	96,00	96,00	96,00	96,00	96,00	94,00
Remuneração de Depósitos Bancários - Principal	1.150,00	288,00	288,00	288,00	288,00	288,00	288,00	288,00	288,00	288,00	288,00	288,00	282,00
Remuneração de Depósitos Bancários - Principal	1.545,60	129,00	129,00	129,00	129,00	129,00	129,00	129,00	129,00	129,00	129,00	129,00	126,60
Remuneração de Depósitos Bancários - Principal	2.300,00	192,00	192,00	192,00	192,00	192,00	192,00	192,00	192,00	192,00	192,00	192,00	188,00
Remuneração de Depósitos Bancários - Principal	2.300,00	192,00	192,00	192,00	192,00	192,00	192,00	192,00	192,00	192,00	192,00	192,00	188,00
Remuneração de Depósitos Bancários - Principal	2.300,00	192,00	192,00	192,00	192,00	192,00	192,00	192,00	192,00	192,00	192,00	192,00	188,00
Remuneração de Depósitos Bancários - Principal	2.300,00	192,00	192,00	192,00	192,00	192,00	192,00	192,00	192,00	192,00	192,00	192,00	188,00
Remuneração de Depósitos Bancários - Principal	2.300,00	288,00	288,00	288,00	288,00	288,00	288,00	288,00	288,00	288,00	288,00	288,00	282,00
Remuneração de Depósitos Bancários - Principal	2.962,40	247,00	247,00	247,00	247,00	247,00	247,00	247,00	247,00	247,00	247,00	247,00	245,40
Remuneração de Depósitos Bancários - Principal	11.849,60	7.336,00	7.336,00	7.336,00	7.336,00	7.336,00	7.336,00	7.336,00	7.336,00	7.336,00	7.336,00	7.336,00	7.338,80
Remuneração de Depósitos Bancários - Principal	12.880,00	1.073,00	1.073,00	1.073,00	1.073,00	1.073,00	1.073,00	1.073,00	1.073,00	1.073,00	1.073,00	1.073,00	1.077,00
Remuneração de Depósitos Bancários - Principal	13.156,00	1.096,00	1.096,00	1.096,00	1.096,00	1.096,00	1.096,00	1.096,00	1.096,00	1.096,00	1.096,00	1.096,00	1.100,00
Remuneração de Depósitos Bancários - Principal	14.306,00	1.192,00	1.192,00	1.192,00	1.192,00	1.192,00	1.192,00	1.192,00	1.192,00	1.192,00	1.192,00	1.192,00	1.194,00
Remuneração de Depósitos Bancários - Principal	14.720,00	1.227,00	1.227,00	1.227,00	1.227,00	1.227,00	1.227,00	1.227,00	1.227,00	1.227,00	1.227,00	1.227,00	1.233,00
Remuneração de Depósitos Bancários - Principal	15.456,00	6.064,00	6.064,00	6.064,00	6.064,00	6.064,00	6.064,00	6.064,00	6.064,00	6.064,00	6.064,00	6.064,00	6.068,00
Remuneração de Depósitos Bancários - Principal	16.293,20	7.336,00	7.336,00	7.336,00	7.336,00	7.336,00	7.336,00	7.336,00	7.336,00	7.336,00	7.336,00	7.336,00	7.338,80
Remuneração de Depósitos Bancários - Principal	17.774,40	1.481,00	1.481,00	1.481,00	1.481,00	1.481,00	1.481,00	1.481,00	1.481,00	1.481,00	1.481,00	1.481,00	1.483,40
Remuneração de Depósitos Bancários - Principal	19.255,60	1.605,00	1.605,00	1.605,00	1.605,00	1.605,00	1.605,00	1.605,00	1.605,00	1.605,00	1.605,00	1.605,00	1.600,60
Remuneração de Depósitos Bancários - Principal	19.320,00	1.610,00	1.610,00	1.610,00	1.610,00	1.610,00	1.610,00	1.610,00	1.610,00	1.610,00	1.610,00	1.610,00	1.610,00
Remuneração de Depósitos Bancários - Principal	22.218,00	1.852,00	1.852,00	1.852,00	1.852,00	1.852,00	1.852,00	1.852,00	1.852,00	1.852,00	1.852,00	1.852,00	1.846,00
Remuneração de Depósitos Bancários - Principal	28.474,00	2.373,00	2.373,00	2.373,00	2.373,00	2.373,00	2.373,00	2.373,00	2.373,00	2.373,00	2.373,00	2.373,00	2.371,00
Remuneração de Depósitos Bancários - Principal	57.316,00	6.064,00	6.064,00	6.064,00	6.064,00	6.064,00	6.064,00	6.064,00	6.064,00	6.064,00	6.064,00	6.064,00	6.068,00
Remuneração de Depósitos Bancários - Principal	59.892,00	7.336,00	7.336,00	7.336,00	7.336,00	7.336,00	7.336,00	7.336,00	7.336,00	7.336,00	7.336,00	7.336,00	7.338,80
Remuneração de Depósitos Bancários - Principal	76.459,36	6.372,00	6.372,00	6.372,00	6.372,00	6.372,00	6.372,00	6.372,00	6.372,00	6.372,00	6.372,00	6.372,00	6.367,36
Receitas Imobiliárias	15.774,40	1.312,00	1.312,00	1.312,00	1.312,00	1.312,00	1.312,00	1.312,00	1.312,00	1.312,00	1.312,00	1.312,00	1.342,40
Aluguéis e Arrendamentos - Dívida Ativa	1.288,00	107,00	107,00	107,00	107,00	107,00	107,00	107,00	107,00	107,00	107,00	107,00	111,00
Aluguéis e Arrendamentos - Juros	1.288,00	107,00	107,00	107,00	107,00	107,00	107,00	107,00	107,00	107,00	107,00	107,00	111,00
Aluguéis e Arrendamentos - Juros da Dívida Ativa	1.288,00	107,00	107,00	107,00	107,00	107,00	107,00	107,00	107,00	107,00	107,00	107,00	111,00
Aluguéis e Arrendamentos - Multas	1.288,00	107,00	107,00	107,00	107,00	107,00	107,00	107,00	107,00	107,00	107,00	107,00	111,00
Aluguéis e Arrendamentos - Multas da Dívida Ativa	1.288,00	107,00	107,00	107,00	107,00	107,00	107,00	107,00	107,00	107,00	107,00	107,00	111,00
Aluguéis e Arrendamentos - Multas e Juros	1.288,00	107,00	107,00	107,00	107,00	107,00	107,00	107,00	107,00	107,00	107,00	107,00	111,00
Aluguéis e Arrendamentos - Multas e Juros da Dívida Ativa	1.288,00	107,00	107,00	107,00	107,00	107,00	107,00	107,00	107,00	107,00	107,00	107,00	111,00
Aluguéis e Arrendamentos - Principal	6.758,40	563,00	563,00	563,00	563,00	563,00	563,00	563,00	563,00	563,00	563,00	563,00	565,40
<b>Receitas de Contribuição</b>	<b>346.394,72</b>	<b>28.865,00</b>	<b>28.865,00</b>	<b>28.865,00</b>	<b>28.865,00</b>	<b>28.865,00</b>	<b>28.865,00</b>	<b>28.865,00</b>	<b>28.865,00</b>	<b>28.865,00</b>	<b>28.865,00</b>	<b>28.865,00</b>	<b>28.879,72</b>
Contribuições Econômicas	1.481,20	123,00	123,00	123,00	123,00	123,00	123,00	123,00	123,00	123,00	123,00	123,00	128,20
Outras Contribuições Econômicas - Não Arrecatadas e Não	1.481,20	123,00	123,00	123,00	123,00	123,00	123,00	123,00	123,00	123,00	123,00	123,00	128,20
Contribuição para o Custeio do Serviço de Iluminação Pública -	344.913,52	28.742,00	28.742,00	28.742,00	28.742,00	28.742,00	28.742,00	28.742,00	28.742,00	28.742,00	28.742,00	28.742,00	28.751,52
Contribuição para o Custeio do Serviço de Iluminação Pública -	1.481,20	123,00	123,00	123,00	123,00	123,00	123,00	123,00	123,00	123,00	123,00	123,00	128,20
Contribuição para o Custeio do Serviço de Iluminação Pública -	772,80	64,00	64,00	64,00	64,00	64,00	64,00	64,00	64,00	64,00	64,00	64,00	68,80

# Prefeitura Municipal de Ibipeba

Janeiro / 2024  
Exercício de 2024

### Programação Financeira

ESTADO DA BAHIA  
MUNICÍPIO DE IBIPEBA  
Setorial



Receitas - Categorias Econômicas Fontes	LOA	Jan/20	Fev/20	Março	Abril	Mai	Junho	Julho	Agosto	Setembro	Outubro	Novembro	Dezembro
Contribuição para o Custeio do Serviço de Iluminação Pública -	901,60	75,00	75,00	75,00	75,00	75,00	75,00	75,00	75,00	75,00	75,00	75,00	76,60
Contribuição para o Custeio do Serviço de Iluminação Pública -	966,00	81,00	81,00	81,00	81,00	81,00	81,00	81,00	81,00	81,00	81,00	81,00	75,00
Contribuição para o Custeio do Serviço de Iluminação Pública -	1.481,20	123,00	123,00	123,00	123,00	123,00	123,00	123,00	123,00	123,00	123,00	123,00	128,20
Contribuição para o Custeio do Serviço de Iluminação Pública -	1.416,80	118,00	118,00	118,00	118,00	118,00	118,00	118,00	118,00	118,00	118,00	118,00	118,80
Contribuição para o Custeio do Serviço de Iluminação Pública -	337.993,92	28.158,00	28.158,00	28.158,00	28.158,00	28.158,00	28.158,00	28.158,00	28.158,00	28.158,00	28.158,00	28.158,00	28.155,92
<b>Transferências Correntes</b>	<b>70.072.186,48</b>	<b>5.839.346,00</b>	<b>5.839.346,00</b>	<b>5.839.346,00</b>	<b>5.839.346,00</b>	<b>5.839.346,00</b>	<b>5.839.346,00</b>	<b>5.839.346,00</b>	<b>5.839.346,00</b>	<b>5.839.346,00</b>	<b>5.839.346,00</b>	<b>5.839.346,00</b>	<b>5.839.380,48</b>
Transferências De Pessoas	12.340.000,00	1.028.333,00	1.028.333,00	1.028.333,00	1.028.333,00	1.028.333,00	1.028.333,00	1.028.333,00	1.028.333,00	1.028.333,00	1.028.333,00	1.028.333,00	1.028.337,00
Transferências de Recursos do Fundo de Manutenção e	12.340.000,00	1.028.333,00	1.028.333,00	1.028.333,00	1.028.333,00	1.028.333,00	1.028.333,00	1.028.333,00	1.028.333,00	1.028.333,00	1.028.333,00	1.028.333,00	1.028.337,00
Transferências Do Exterior	17.250,00	1.438,00	1.438,00	1.438,00	1.438,00	1.438,00	1.438,00	1.438,00	1.438,00	1.438,00	1.438,00	1.438,00	1.432,00
Transferências de Instituições Privadas - Principal	17.250,00	1.438,00	1.438,00	1.438,00	1.438,00	1.438,00	1.438,00	1.438,00	1.438,00	1.438,00	1.438,00	1.438,00	1.432,00
Transferências Intergovernamentais	8.307.600,00	692.298,00	692.298,00	692.298,00	692.298,00	692.298,00	692.298,00	692.298,00	692.298,00	692.298,00	692.298,00	692.298,00	692.322,00
Cota-Parte da Contribuição de Intervenção no Domínio	57.500,00	4.792,00	4.792,00	4.792,00	4.792,00	4.792,00	4.792,00	4.792,00	4.792,00	4.792,00	4.792,00	4.792,00	4.788,00
Cota-Parte do ICMS - Principal	7.015.000,00	584.583,00	584.583,00	584.583,00	584.583,00	584.583,00	584.583,00	584.583,00	584.583,00	584.583,00	584.583,00	584.583,00	584.587,00
Cota-Parte do IPI - Municípios - Principal	48.300,00	4.025,00	4.025,00	4.025,00	4.025,00	4.025,00	4.025,00	4.025,00	4.025,00	4.025,00	4.025,00	4.025,00	4.025,00
Cota-Parte do IPVA - Principal	425.500,00	35.458,00	35.458,00	35.458,00	35.458,00	35.458,00	35.458,00	35.458,00	35.458,00	35.458,00	35.458,00	35.458,00	35.462,00
Outras Transferências de Recursos do Estado para Programas de	115.000,00	9.583,00	9.583,00	9.583,00	9.583,00	9.583,00	9.583,00	9.583,00	9.583,00	9.583,00	9.583,00	9.583,00	9.587,00
Transferências de Convênios dos Estados Destinadas a	173.650,00	14.471,00	14.471,00	14.471,00	14.471,00	14.471,00	14.471,00	14.471,00	14.471,00	14.471,00	14.471,00	14.471,00	14.469,00
Transferências de Convênios dos Estados e DF e de Suas	11.500,00	958,00	958,00	958,00	958,00	958,00	958,00	958,00	958,00	958,00	958,00	958,00	962,00
Transferências de Convênios dos Estados e DF e de Suas	253.000,00	21.083,00	21.083,00	21.083,00	21.083,00	21.083,00	21.083,00	21.083,00	21.083,00	21.083,00	21.083,00	21.083,00	21.087,00
Transferências de Convênios dos Estados e DF para o Sistema	52.900,00	4.408,00	4.408,00	4.408,00	4.408,00	4.408,00	4.408,00	4.408,00	4.408,00	4.408,00	4.408,00	4.408,00	4.412,00
Transferências de Estados destinadas à Assistência Social -	40.250,00	3.354,00	3.354,00	3.354,00	3.354,00	3.354,00	3.354,00	3.354,00	3.354,00	3.354,00	3.354,00	3.354,00	3.356,00
Transferências de Recursos do Sistema Único de Saúde - SUS -	115.000,00	9.583,00	9.583,00	9.583,00	9.583,00	9.583,00	9.583,00	9.583,00	9.583,00	9.583,00	9.583,00	9.583,00	9.587,00
<b>TRANSFERÊNCIAS INTRAGOVERNAMENTAIS</b>	<b>49.407.336,48</b>	<b>4.117.277,00</b>	<b>4.117.277,00</b>	<b>4.117.277,00</b>	<b>4.117.277,00</b>	<b>4.117.277,00</b>	<b>4.117.277,00</b>	<b>4.117.277,00</b>	<b>4.117.277,00</b>	<b>4.117.277,00</b>	<b>4.117.277,00</b>	<b>4.117.277,00</b>	<b>4.117.289,48</b>
Agências Comunitárias de Saúde	746.000,00	62.167,00	62.167,00	62.167,00	62.167,00	62.167,00	62.167,00	62.167,00	62.167,00	62.167,00	62.167,00	62.167,00	62.163,00
Cota-Parte do Fundo de Participação dos Municípios - Cota	29.530.738,00	2.460.895,00	2.460.895,00	2.460.895,00	2.460.895,00	2.460.895,00	2.460.895,00	2.460.895,00	2.460.895,00	2.460.895,00	2.460.895,00	2.460.895,00	2.460.893,00
Cota-Parte do Fundo de Participação dos Municípios - Cotas	3.105.000,00	258.750,00	258.750,00	258.750,00	258.750,00	258.750,00	258.750,00	258.750,00	258.750,00	258.750,00	258.750,00	258.750,00	258.750,00
Cota-Parte do Fundo Especial do Petróleo - FEP - Principal	404.367,60	33.697,00	33.697,00	33.697,00	33.697,00	33.697,00	33.697,00	33.697,00	33.697,00	33.697,00	33.697,00	33.697,00	33.700,60
Cota-Parte do Imposto Sobre a Propriedade Territorial Rural -	18.400,00	1.533,00	1.533,00	1.533,00	1.533,00	1.533,00	1.533,00	1.533,00	1.533,00	1.533,00	1.533,00	1.533,00	1.537,00
Incentivo para Ações Estratégicas	57.500,00	4.792,00	4.792,00	4.792,00	4.792,00	4.792,00	4.792,00	4.792,00	4.792,00	4.792,00	4.792,00	4.792,00	4.788,00
Outras Receitas de Atenção Especializada	11.500,00	958,00	958,00	958,00	958,00	958,00	958,00	958,00	958,00	958,00	958,00	958,00	962,00
Outras Receitas de Atenção Primária	11.500,00	958,00	958,00	958,00	958,00	958,00	958,00	958,00	958,00	958,00	958,00	958,00	962,00
Outras Receitas de Assistência Farmacêutica	57.500,00	4.792,00	4.792,00	4.792,00	4.792,00	4.792,00	4.792,00	4.792,00	4.792,00	4.792,00	4.792,00	4.792,00	4.788,00
Outras Transferências de Convênios da União e de Suas	23.000,00	1.917,00	1.917,00	1.917,00	1.917,00	1.917,00	1.917,00	1.917,00	1.917,00	1.917,00	1.917,00	1.917,00	1.913,00
Outras Transferências de Convênios da União e de Suas	287.500,00	23.958,00	23.958,00	23.958,00	23.958,00	23.958,00	23.958,00	23.958,00	23.958,00	23.958,00	23.958,00	23.958,00	23.962,00
Outras Transferências de Recursos da União e de Suas	80.000,00	6.667,00	6.667,00	6.667,00	6.667,00	6.667,00	6.667,00	6.667,00	6.667,00	6.667,00	6.667,00	6.667,00	6.663,00
Outras Transferências de Recursos de Municípios e de Suas	250.000,00	20.833,00	20.833,00	20.833,00	20.833,00	20.833,00	20.833,00	20.833,00	20.833,00	20.833,00	20.833,00	20.833,00	20.837,00
Serviços de Atendimento Móvel as Urgências - SAMU	160.000,00	13.333,00	13.333,00	13.333,00	13.333,00	13.333,00	13.333,00	13.333,00	13.333,00	13.333,00	13.333,00	13.333,00	13.337,00
Transferências de Convênios da União Destinadas a Programas	115.000,00	9.583,00	9.583,00	9.583,00	9.583,00	9.583,00	9.583,00	9.583,00	9.583,00	9.583,00	9.583,00	9.583,00	9.587,00
Transferências de Convênios da União Destinadas a Programas	72.500,00	6.042,00	6.042,00	6.042,00	6.042,00	6.042,00	6.042,00	6.042,00	6.042,00	6.042,00	6.042,00	6.042,00	6.038,00
Transferências de Convênios da União Destinadas a Programas	64.400,00	5.367,00	5.367,00	5.367,00	5.367,00	5.367,00	5.367,00	5.367,00	5.367,00	5.367,00	5.367,00	5.367,00	5.363,00
Transferências de Convênios da União Destinadas a Programas	15.000,00	1.250,00	1.250,00	1.250,00	1.250,00	1.250,00	1.250,00	1.250,00	1.250,00	1.250,00	1.250,00	1.250,00	1.250,00

# Prefeitura Municipal de Ibipeba

Janeiro / 2024  
Exercício de 2024

Programação Financeira



ESTADO DA BAHIA  
MUNICÍPIO DE IBIPEBA  
Setorial

Receitas - Categorias Econômicas Fontes	LOA	Janeiro	Fevereiro	Março	Abril	Maió	Junho	Julho	Agosto	Setembro	Outubro	Novembro	Dezembro
Transferências de Convênio da União para o Sistema Único de Saúde	34.500,00	2.875,00	2.875,00	2.875,00	2.875,00	2.875,00	2.875,00	2.875,00	2.875,00	2.875,00	2.875,00	2.875,00	2.875,00
Transferências Decorrentes de Decisão Judicial (precatórios)	202.924,40	16.910,00	16.910,00	16.910,00	16.910,00	16.910,00	16.910,00	16.910,00	16.910,00	16.910,00	16.910,00	16.910,00	16.910,00
Transferências de Recursos de Complementação da União ao SUS	3.450.000,00	287.500,00	287.500,00	287.500,00	287.500,00	287.500,00	287.500,00	287.500,00	287.500,00	287.500,00	287.500,00	287.500,00	287.500,00
Transferências de Recursos de Complementação da União ao SUS	291.000,00	24.250,00	24.250,00	24.250,00	24.250,00	24.250,00	24.250,00	24.250,00	24.250,00	24.250,00	24.250,00	24.250,00	24.250,00
Transferências de Recursos de Complementação da União ao SUS	2.185.000,00	182.083,00	182.083,00	182.083,00	182.083,00	182.083,00	182.083,00	182.083,00	182.083,00	182.083,00	182.083,00	182.083,00	182.083,00
Transferências de Recursos do Bolo de Estruturação da Rede de Saúde	93.380,00	7.782,00	7.782,00	7.782,00	7.782,00	7.782,00	7.782,00	7.782,00	7.782,00	7.782,00	7.782,00	7.782,00	7.782,00
Transferências de Recursos do Bolo de Estruturação da Rede de Saúde	62.100,00	5.175,00	5.175,00	5.175,00	5.175,00	5.175,00	5.175,00	5.175,00	5.175,00	5.175,00	5.175,00	5.175,00	5.175,00
Transferências de Recursos do Bolo de Estruturação da Rede de Saúde	100.000,00	8.333,00	8.333,00	8.333,00	8.333,00	8.333,00	8.333,00	8.333,00	8.333,00	8.333,00	8.333,00	8.333,00	8.333,00
Transferências de Recursos do Bolo de Estruturação da Rede de Saúde	241.500,00	20.125,00	20.125,00	20.125,00	20.125,00	20.125,00	20.125,00	20.125,00	20.125,00	20.125,00	20.125,00	20.125,00	20.125,00
Transferências de Recursos do Bolo de Manutenção das Ações de Saúde	80.500,00	6.708,00	6.708,00	6.708,00	6.708,00	6.708,00	6.708,00	6.708,00	6.708,00	6.708,00	6.708,00	6.708,00	6.712,00
Transferências de Recursos do Bolo de Manutenção das Ações de Saúde	230.000,00	19.167,00	19.167,00	19.167,00	19.167,00	19.167,00	19.167,00	19.167,00	19.167,00	19.167,00	19.167,00	19.167,00	19.163,00
Transferências de Recursos do Bolo de Manutenção das Ações de Saúde	330.000,00	27.500,00	27.500,00	27.500,00	27.500,00	27.500,00	27.500,00	27.500,00	27.500,00	27.500,00	27.500,00	27.500,00	27.500,00
Transferências de Recursos do Bolo de Manutenção das Ações de Saúde	767.000,00	63.917,00	63.917,00	63.917,00	63.917,00	63.917,00	63.917,00	63.917,00	63.917,00	63.917,00	63.917,00	63.917,00	63.913,00
Transferências de Recursos do Bolo de Manutenção das Ações de Saúde	4.000.000,00	333.333,00	333.333,00	333.333,00	333.333,00	333.333,00	333.333,00	333.333,00	333.333,00	333.333,00	333.333,00	333.333,00	333.337,00
Transferências de Recursos do Bolo de Manutenção das Ações de Saúde	287.500,00	23.958,00	23.958,00	23.958,00	23.958,00	23.958,00	23.958,00	23.958,00	23.958,00	23.958,00	23.958,00	23.958,00	23.962,00
Transferências de Recursos do Bolo de Manutenção das Ações de Saúde	182.252,00	15.188,00	15.188,00	15.188,00	15.188,00	15.188,00	15.188,00	15.188,00	15.188,00	15.188,00	15.188,00	15.188,00	15.184,00
Transferências de Recursos do Fundo Nacional de Assistência Social	368.000,00	30.667,00	30.667,00	30.667,00	30.667,00	30.667,00	30.667,00	30.667,00	30.667,00	30.667,00	30.667,00	30.667,00	30.663,00
Transferências Diretas do FNDE referentes ao Programa de Educação	28.142,80	2.345,00	2.345,00	2.345,00	2.345,00	2.345,00	2.345,00	2.345,00	2.345,00	2.345,00	2.345,00	2.345,00	2.347,80
Transferências referentes ao Programa de Apoio aos Sistemas de Ensino	570.963,28	47.582,00	47.582,00	47.582,00	47.582,00	47.582,00	47.582,00	47.582,00	47.582,00	47.582,00	47.582,00	47.582,00	47.581,28
Transferências referentes ao Programa Nacional de Desenvolvimento da Educação Infantil	12.880,00	1.073,00	1.073,00	1.073,00	1.073,00	1.073,00	1.073,00	1.073,00	1.073,00	1.073,00	1.073,00	1.073,00	1.077,00
Transferências referentes ao Programa Nacional de Desenvolvimento da Educação Infantil	531.750,80	44.313,00	44.313,00	44.313,00	44.313,00	44.313,00	44.313,00	44.313,00	44.313,00	44.313,00	44.313,00	44.313,00	44.307,80
Transferências referentes ao Programa Nacional de Apoio ao Transporte	348.017,60	29.001,00	29.001,00	29.001,00	29.001,00	29.001,00	29.001,00	29.001,00	29.001,00	29.001,00	29.001,00	29.001,00	29.006,60
<b>Tributária</b>	<b>6.886.500,70</b>	<b>571.373,00</b>	<b>571.373,00</b>	<b>571.373,00</b>	<b>571.373,00</b>	<b>571.373,00</b>	<b>571.373,00</b>	<b>571.373,00</b>	<b>571.373,00</b>	<b>571.373,00</b>	<b>571.373,00</b>	<b>571.373,00</b>	<b>571.397,70</b>
Contribuição de Melhoria	63.250,00	5.272,00	5.272,00	5.272,00	5.272,00	5.272,00	5.272,00	5.272,00	5.272,00	5.272,00	5.272,00	5.272,00	5.258,00
Contribuição de Melhoria para Expansão da Rede de Água	1.150,00	96,00	96,00	96,00	96,00	96,00	96,00	96,00	96,00	96,00	96,00	96,00	94,00
Contribuição de Melhoria para Expansão da Rede de Água	1.150,00	96,00	96,00	96,00	96,00	96,00	96,00	96,00	96,00	96,00	96,00	96,00	94,00
Contribuição de Melhoria para Expansão da Rede de Água	1.150,00	96,00	96,00	96,00	96,00	96,00	96,00	96,00	96,00	96,00	96,00	96,00	94,00
Contribuição de Melhoria para Expansão da Rede de Iluminação	1.150,00	96,00	96,00	96,00	96,00	96,00	96,00	96,00	96,00	96,00	96,00	96,00	94,00
Contribuição de Melhoria para Pavimentação e Obras	57.500,00	4.792,00	4.792,00	4.792,00	4.792,00	4.792,00	4.792,00	4.792,00	4.792,00	4.792,00	4.792,00	4.792,00	4.788,00
<b>Impostos</b>	<b>6.415.931,10</b>	<b>534.659,00</b>	<b>534.659,00</b>	<b>534.659,00</b>	<b>534.659,00</b>	<b>534.659,00</b>	<b>534.659,00</b>	<b>534.659,00</b>	<b>534.659,00</b>	<b>534.659,00</b>	<b>534.659,00</b>	<b>534.659,00</b>	<b>534.682,10</b>
Imposto sobre a Propriedade Predial e Territorial Urbana - IPTU	177.744,00	14.812,00	14.812,00	14.812,00	14.812,00	14.812,00	14.812,00	14.812,00	14.812,00	14.812,00	14.812,00	14.812,00	14.812,00
Imposto sobre a Propriedade Predial e Territorial Urbana - IPTU	4.443,60	370,00	370,00	370,00	370,00	370,00	370,00	370,00	370,00	370,00	370,00	370,00	373,60
Imposto sobre a Propriedade Predial e Territorial Urbana - IPTU	2.962,40	247,00	247,00	247,00	247,00	247,00	247,00	247,00	247,00	247,00	247,00	247,00	245,40
Imposto sobre a Propriedade Predial e Territorial Urbana - IPTU	5.924,80	494,00	494,00	494,00	494,00	494,00	494,00	494,00	494,00	494,00	494,00	494,00	490,80
Imposto sobre a Propriedade Predial e Territorial Urbana - IPTU	2.962,40	247,00	247,00	247,00	247,00	247,00	247,00	247,00	247,00	247,00	247,00	247,00	245,40
Imposto sobre a Propriedade Predial e Territorial Urbana - IPTU	5.924,80	494,00	494,00	494,00	494,00	494,00	494,00	494,00	494,00	494,00	494,00	494,00	490,80
Imposto sobre a Propriedade Predial e Territorial Urbana - IPTU	4.443,60	370,00	370,00	370,00	370,00	370,00	370,00	370,00	370,00	370,00	370,00	370,00	373,60
Imposto sobre a Propriedade Predial e Territorial Urbana - IPTU	155.526,00	12.961,00	12.961,00	12.961,00	12.961,00	12.961,00	12.961,00	12.961,00	12.961,00	12.961,00	12.961,00	12.961,00	12.955,00
Imposto sobre a Renda de Pessoa Física - IRPF - Dívida Ativa	2.875,00	240,00	240,00	240,00	240,00	240,00	240,00	240,00	240,00	240,00	240,00	240,00	235,00
Imposto sobre a Renda de Pessoa Física - IRPF - Juros de Mora	3.047,50	254,00	254,00	254,00	254,00	254,00	254,00	254,00	254,00	254,00	254,00	254,00	253,50







# Prefeitura Municipal de Ibipeba

Janeiro / 2024  
Exercício de 2024

Programação Financeira Bimestral

Receitas - Categorias Econômicas / Fontes	LOA	13.037.238,00					13.037.238,00					13.037.310,70		
		1o Bimestre	2o Bimestre	3o Bimestre	4o Bimestre	5o Bimestre	6o Bimestre	6o Bimestre	6o Bimestre					
<b>Receita Corrente</b>	<b>77.971.209,10</b>	<b>13.037.238,00</b>	<b>13.037.238,00</b>	<b>13.037.238,00</b>	<b>13.037.238,00</b>	<b>13.037.238,00</b>	<b>13.037.238,00</b>	<b>13.037.238,00</b>	<b>13.037.238,00</b>	<b>13.037.238,00</b>	<b>13.037.238,00</b>	<b>13.037.238,00</b>	<b>13.037.238,00</b>	<b>13.037.238,00</b>
<b>Outras Receitas Correntes</b>	<b>103.270,00</b>	<b>17.214,00</b>	<b>17.214,00</b>	<b>17.214,00</b>	<b>17.214,00</b>	<b>17.214,00</b>	<b>17.214,00</b>	<b>17.214,00</b>	<b>17.214,00</b>	<b>17.214,00</b>	<b>17.214,00</b>	<b>17.214,00</b>	<b>17.214,00</b>	<b>17.200,00</b>
Indenizações e Restituições	62.410,00	10.406,00	10.406,00	10.406,00	10.406,00	10.406,00	10.406,00	10.406,00	10.406,00	10.406,00	10.406,00	10.406,00	10.406,00	10.380,00
Indenizações por Danos Causados ao Patrimônio Público -	3.450,00	576,00	576,00	576,00	576,00	576,00	576,00	576,00	576,00	576,00	576,00	576,00	576,00	570,00
Indenizações por Danos Causados ao Patrimônio Público -	3.450,00	576,00	576,00	576,00	576,00	576,00	576,00	576,00	576,00	576,00	576,00	576,00	576,00	570,00
Indenizações por Danos Causados ao Patrimônio Público -	24.150,00	4.026,00	4.026,00	4.026,00	4.026,00	4.026,00	4.026,00	4.026,00	4.026,00	4.026,00	4.026,00	4.026,00	4.026,00	4.020,00
Indenizações por Danos Causados ao Patrimônio Público -	2.300,00	384,00	384,00	384,00	384,00	384,00	384,00	384,00	384,00	384,00	384,00	384,00	384,00	380,00
Outras Restituições - Principal	1.000,00	166,00	166,00	166,00	166,00	166,00	166,00	166,00	166,00	166,00	166,00	166,00	166,00	170,00
Outras Restituições - Principal	1.150,00	192,00	192,00	192,00	192,00	192,00	192,00	192,00	192,00	192,00	192,00	192,00	192,00	190,00
Outras Restituições - Principal	1.150,00	192,00	192,00	192,00	192,00	192,00	192,00	192,00	192,00	192,00	192,00	192,00	192,00	190,00
Outros Ressarcimentos	6.440,00	1.074,00	1.074,00	1.074,00	1.074,00	1.074,00	1.074,00	1.074,00	1.074,00	1.074,00	1.074,00	1.074,00	1.074,00	1.070,00
Ressarcimentos Determinados pelo o Sistema de Controle	6.440,00	1.074,00	1.074,00	1.074,00	1.074,00	1.074,00	1.074,00	1.074,00	1.074,00	1.074,00	1.074,00	1.074,00	1.074,00	1.070,00
Ressarcimentos Determinados pelo TRIBUNAL DE CONTAS	12.880,00	2.146,00	2.146,00	2.146,00	2.146,00	2.146,00	2.146,00	2.146,00	2.146,00	2.146,00	2.146,00	2.146,00	2.146,00	2.150,00
Multas e Juros de Mora	40.880,00	6.808,00	6.808,00	6.808,00	6.808,00	6.808,00	6.808,00	6.808,00	6.808,00	6.808,00	6.808,00	6.808,00	6.808,00	6.820,00
Multas Administrativas por Danos Ambientais - Multas e Juros	4.443,60	740,00	740,00	740,00	740,00	740,00	740,00	740,00	740,00	740,00	740,00	740,00	740,00	743,60
Multas Administrativas por Danos Ambientais - Principal	4.443,60	740,00	740,00	740,00	740,00	740,00	740,00	740,00	740,00	740,00	740,00	740,00	740,00	743,60
Multas Aplicadas pelos Tribunais de Contas - Dívida Ativa	1.481,20	246,00	246,00	246,00	246,00	246,00	246,00	246,00	246,00	246,00	246,00	246,00	246,00	251,20
Multas Aplicadas pelos Tribunais de Contas - Juros	2.962,40	494,00	494,00	494,00	494,00	494,00	494,00	494,00	494,00	494,00	494,00	494,00	494,00	492,40
Multas Aplicadas pelos Tribunais de Contas - Multas	2.962,40	494,00	494,00	494,00	494,00	494,00	494,00	494,00	494,00	494,00	494,00	494,00	494,00	492,40
Multas Aplicadas pelos Tribunais de Contas - Multas e Juros	2.962,40	494,00	494,00	494,00	494,00	494,00	494,00	494,00	494,00	494,00	494,00	494,00	494,00	492,40
Multas Aplicadas pelos Tribunais de Contas - Principal	11.236,00	1.872,00	1.872,00	1.872,00	1.872,00	1.872,00	1.872,00	1.872,00	1.872,00	1.872,00	1.872,00	1.872,00	1.872,00	1.876,00
Multas e Juros Previstos em Contratos - Principal	10.368,40	1.728,00	1.728,00	1.728,00	1.728,00	1.728,00	1.728,00	1.728,00	1.728,00	1.728,00	1.728,00	1.728,00	1.728,00	1.728,00
<b>Receta Agropecuária</b>	<b>5.821,76</b>	<b>970,00</b>	<b>970,00</b>	<b>970,00</b>	<b>970,00</b>	<b>970,00</b>	<b>970,00</b>	<b>970,00</b>	<b>970,00</b>	<b>970,00</b>	<b>970,00</b>	<b>970,00</b>	<b>970,00</b>	<b>971,76</b>
Receta da Produção Vegetal	5.821,76	970,00	970,00	970,00	970,00	970,00	970,00	970,00	970,00	970,00	970,00	970,00	970,00	971,76
Receta Agropecuária - Principal	5.821,76	970,00	970,00	970,00	970,00	970,00	970,00	970,00	970,00	970,00	970,00	970,00	970,00	971,76
<b>Receta de Serviços</b>	<b>130.027,28</b>	<b>21.670,00</b>	<b>21.670,00</b>	<b>21.670,00</b>	<b>21.670,00</b>	<b>21.670,00</b>	<b>21.670,00</b>	<b>21.670,00</b>	<b>21.670,00</b>	<b>21.670,00</b>	<b>21.670,00</b>	<b>21.670,00</b>	<b>21.670,00</b>	<b>21.677,28</b>
Inscrição em Concursos e Processos Seletivos - Principal	130.027,28	21.670,00	21.670,00	21.670,00	21.670,00	21.670,00	21.670,00	21.670,00	21.670,00	21.670,00	21.670,00	21.670,00	21.670,00	21.677,28
Outros Serviços - Principal	11.540,48	1.924,00	1.924,00	1.924,00	1.924,00	1.924,00	1.924,00	1.924,00	1.924,00	1.924,00	1.924,00	1.924,00	1.924,00	1.920,48
Serviços de Registro, Análise e Controle da Saúde - Principal	8.887,20	1.482,00	1.482,00	1.482,00	1.482,00	1.482,00	1.482,00	1.482,00	1.482,00	1.482,00	1.482,00	1.482,00	1.482,00	1.477,20
Serviços de Transporte de Passajeiros ou Mercadorias - Dívida	40.250,00	6.708,00	6.708,00	6.708,00	6.708,00	6.708,00	6.708,00	6.708,00	6.708,00	6.708,00	6.708,00	6.708,00	6.708,00	6.710,00
Serviços de Transporte de Passajeiros ou Mercadorias - Multas	1.481,20	246,00	246,00	246,00	246,00	246,00	246,00	246,00	246,00	246,00	246,00	246,00	246,00	251,20
Serviços de Transporte de Passajeiros ou Mercadorias - Multas	1.481,20	246,00	246,00	246,00	246,00	246,00	246,00	246,00	246,00	246,00	246,00	246,00	246,00	251,20
Serviços de Transporte de Passajeiros ou Mercadorias - Multas	1.481,20	246,00	246,00	246,00	246,00	246,00	246,00	246,00	246,00	246,00	246,00	246,00	246,00	251,20
Serviços de Transporte de Passajeiros ou Mercadorias - Multas	5.924,80	988,00	988,00	988,00	988,00	988,00	988,00	988,00	988,00	988,00	988,00	988,00	988,00	984,80
Serviços de Transporte de Passajeiros ou Mercadorias - Principal	57.500,00	9.584,00	9.584,00	9.584,00	9.584,00	9.584,00	9.584,00	9.584,00	9.584,00	9.584,00	9.584,00	9.584,00	9.584,00	9.580,00
<b>Receta Patrimonial</b>	<b>457.008,16</b>	<b>118.216,00</b>	<b>118.216,00</b>	<b>118.216,00</b>	<b>118.216,00</b>	<b>118.216,00</b>	<b>118.216,00</b>	<b>118.216,00</b>	<b>118.216,00</b>	<b>118.216,00</b>	<b>118.216,00</b>	<b>118.216,00</b>	<b>118.216,00</b>	<b>118.219,76</b>
Receitas de Valores Mobiliários	441.233,76	115.592,00	115.592,00	115.592,00	115.592,00	115.592,00	115.592,00	115.592,00	115.592,00	115.592,00	115.592,00	115.592,00	115.592,00	115.565,36
Remuneração de Depósitos Bancários - Principal	1.000,00	166,00	166,00	166,00	166,00	166,00	166,00	166,00	166,00	166,00	166,00	166,00	166,00	170,00
Remuneração de Depósitos Bancários - Principal	1.000,00	166,00	166,00	166,00	166,00	166,00	166,00	166,00	166,00	166,00	166,00	166,00	166,00	170,00

# Prefeitura Municipal de Ibipeba

Janeiro / 2024  
Exercício de 2024

**ESTADO DA BAHIA**  
**MUNICÍPIO DE IBIPEBA**  
Setorial



Receitas - Categorias Econômicas Fontes	LOA	Programação Financeira Bimestral					
		1o Bimestre	2o Bimestre	3o Bimestre	4o Bimestre	5o Bimestre	6o Bimestre
Remuneração de Depósitos Bancários - Principal	1.150,00	192,00	192,00	192,00	192,00	192,00	190,00
Remuneração de Depósitos Bancários - Principal	1.150,00	576,00	576,00	576,00	576,00	576,00	570,00
Remuneração de Depósitos Bancários - Principal	1.545,60	258,00	258,00	258,00	258,00	258,00	255,60
Remuneração de Depósitos Bancários - Principal	2.300,00	384,00	384,00	384,00	384,00	384,00	380,00
Remuneração de Depósitos Bancários - Principal	2.300,00	384,00	384,00	384,00	384,00	384,00	380,00
Remuneração de Depósitos Bancários - Principal	2.300,00	384,00	384,00	384,00	384,00	384,00	380,00
Remuneração de Depósitos Bancários - Principal	2.300,00	384,00	384,00	384,00	384,00	384,00	380,00
Remuneração de Depósitos Bancários - Principal	2.300,00	576,00	576,00	576,00	576,00	576,00	570,00
Remuneração de Depósitos Bancários - Principal	2.962,40	494,00	494,00	494,00	494,00	494,00	492,40
Remuneração de Depósitos Bancários - Principal	11.849,60	14.672,00	14.672,00	14.672,00	14.672,00	14.672,00	14.674,80
Remuneração de Depósitos Bancários - Principal	12.880,00	2.146,00	2.146,00	2.146,00	2.146,00	2.146,00	2.150,00
Remuneração de Depósitos Bancários - Principal	13.156,00	2.192,00	2.192,00	2.192,00	2.192,00	2.192,00	2.196,00
Remuneração de Depósitos Bancários - Principal	14.306,00	2.384,00	2.384,00	2.384,00	2.384,00	2.384,00	2.386,00
Remuneração de Depósitos Bancários - Principal	14.720,00	2.454,00	2.454,00	2.454,00	2.454,00	2.454,00	2.450,00
Remuneração de Depósitos Bancários - Principal	15.456,00	12.128,00	12.128,00	12.128,00	12.128,00	12.128,00	12.132,00
Remuneração de Depósitos Bancários - Principal	16.293,20	14.672,00	14.672,00	14.672,00	14.672,00	14.672,00	14.674,80
Remuneração de Depósitos Bancários - Principal	17.774,40	2.962,00	2.962,00	2.962,00	2.962,00	2.962,00	2.964,40
Remuneração de Depósitos Bancários - Principal	19.255,60	3.210,00	3.210,00	3.210,00	3.210,00	3.210,00	3.205,60
Remuneração de Depósitos Bancários - Principal	19.320,00	3.220,00	3.220,00	3.220,00	3.220,00	3.220,00	3.205,60
Remuneração de Depósitos Bancários - Principal	22.218,00	3.704,00	3.704,00	3.704,00	3.704,00	3.704,00	3.698,00
Remuneração de Depósitos Bancários - Principal	28.474,00	4.746,00	4.746,00	4.746,00	4.746,00	4.746,00	4.744,00
Remuneração de Depósitos Bancários - Principal	57.316,00	12.128,00	12.128,00	12.128,00	12.128,00	12.128,00	12.132,00
Remuneração de Depósitos Bancários - Principal	59.892,00	14.672,00	14.672,00	14.672,00	14.672,00	14.672,00	14.674,80
Remuneração de Depósitos Bancários - Principal	76.459,36	12.744,00	12.744,00	12.744,00	12.744,00	12.744,00	12.739,36
Receitas Imobiliárias	15.774,40	2.624,00	2.624,00	2.624,00	2.624,00	2.624,00	2.654,40
Aluguéis e Arrendamentos - Dívida Ativa	1.288,00	214,00	214,00	214,00	214,00	214,00	218,00
Aluguéis e Arrendamentos - Juros	1.288,00	214,00	214,00	214,00	214,00	214,00	218,00
Aluguéis e Arrendamentos - Juros da Dívida Ativa	1.288,00	214,00	214,00	214,00	214,00	214,00	218,00
Aluguéis e Arrendamentos - Multas	1.288,00	214,00	214,00	214,00	214,00	214,00	218,00
Aluguéis e Arrendamentos - Multas da Dívida Ativa	1.288,00	214,00	214,00	214,00	214,00	214,00	218,00
Aluguéis e Arrendamentos - Multas e Juros	1.288,00	214,00	214,00	214,00	214,00	214,00	218,00
Aluguéis e Arrendamentos - Multas e Juros da Dívida Ativa	1.288,00	214,00	214,00	214,00	214,00	214,00	218,00
Aluguéis e Arrendamentos - Principal	6.758,40	1.126,00	1.126,00	1.126,00	1.126,00	1.126,00	1.128,40
<b>Receitas de Contribuição</b>	<b>346.394,72</b>	<b>57.730,00</b>	<b>57.730,00</b>	<b>57.730,00</b>	<b>57.730,00</b>	<b>57.730,00</b>	<b>57.744,72</b>
Contribuições Econômicas	1.481,20	246,00	246,00	246,00	246,00	246,00	251,20
Outras Contribuições Econômicas - Não Arrecadadas e Não	1.481,20	246,00	246,00	246,00	246,00	246,00	251,20
Contribuição para o Custeio do Serviço de Iluminação Pública -	344.913,52	57.484,00	57.484,00	57.484,00	57.484,00	57.484,00	57.493,52
Contribuição para o Custeio do Serviço de Iluminação Pública -	1.481,20	246,00	246,00	246,00	246,00	246,00	251,20
Contribuição para o Custeio do Serviço de Iluminação Pública -	772,80	128,00	128,00	128,00	128,00	128,00	132,80

# Prefeitura Municipal de Ibipeba

Janeiro / 2024  
Exercício de 2024

ESTADO DA BAHIA  
MUNICÍPIO DE IBIPEBA  
Setorial



Receitas - Categorias Econômicas / Fontes	LOA	Programação Financeira Bimestral					
		1o Bimestre	2o Bimestre	3o Bimestre	4o Bimestre	5o Bimestre	6o Bimestre
Contribuição para o Custeio do Serviço de Iluminação Pública -	901,60	150,00	150,00	150,00	150,00	150,00	151,60
Contribuição para o Custeio do Serviço de Iluminação Pública -	966,00	162,00	162,00	162,00	162,00	162,00	162,00
Contribuição para o Custeio do Serviço de Iluminação Pública -	1.481,20	246,00	246,00	246,00	246,00	246,00	251,20
Contribuição para o Custeio do Serviço de Iluminação Pública -	1.416,80	236,00	236,00	236,00	236,00	236,00	236,80
Contribuição para o Custeio do Serviço de Iluminação Pública -	337.893,92	56.316,00	56.316,00	56.316,00	56.316,00	56.316,00	56.313,92
<b>Transferências Correntes</b>	<b>70.072.186,48</b>	<b>11.676.692,00</b>	<b>11.676.692,00</b>	<b>11.676.692,00</b>	<b>11.676.692,00</b>	<b>11.676.692,00</b>	<b>11.676.726,48</b>
Transferências De Pescaes	12.340.000,00	2.056.666,00	2.056.666,00	2.056.666,00	2.056.666,00	2.056.666,00	2.056.670,00
Transferências de Recursos do Fundo de Manutenção e	12.340.000,00	2.056.666,00	2.056.666,00	2.056.666,00	2.056.666,00	2.056.666,00	2.056.670,00
Transferências Do Exterior	17.250,00	2.876,00	2.876,00	2.876,00	2.876,00	2.876,00	2.870,00
Transferências de Instituições Privadas - Principal	17.250,00	2.876,00	2.876,00	2.876,00	2.876,00	2.876,00	2.870,00
Transferências Intergovernamentais	8.307.600,00	1.384.596,00	1.384.596,00	1.384.596,00	1.384.596,00	1.384.596,00	1.384.620,00
Cota-Parte da Contribuição de Intervenção no Domínio	57.500,00	9.584,00	9.584,00	9.584,00	9.584,00	9.584,00	9.580,00
Cota-Parte do CMS - Principal	7.015.000,00	1.169.166,00	1.169.166,00	1.169.166,00	1.169.166,00	1.169.166,00	1.169.170,00
Cota-Parte do IP - Municípios - Principal	48.300,00	8.050,00	8.050,00	8.050,00	8.050,00	8.050,00	8.050,00
Cota-Parte do IPVA - Principal	425.500,00	70.916,00	70.916,00	70.916,00	70.916,00	70.916,00	70.920,00
Outras Transferências de Recursos do Estado para Programas de	115.000,00	19.166,00	19.166,00	19.166,00	19.166,00	19.166,00	19.170,00
Transferências de Convênios dos Estados Destinadas a	173.650,00	28.942,00	28.942,00	28.942,00	28.942,00	28.942,00	28.940,00
Transferências de Convênios dos Estados e DF e de Suas	11.500,00	1.916,00	1.916,00	1.916,00	1.916,00	1.916,00	1.920,00
Transferências de Convênios dos Estados e DF e de Suas	253.000,00	42.166,00	42.166,00	42.166,00	42.166,00	42.166,00	42.170,00
Transferências de Convênios dos Estados e DF para o Sistema	52.900,00	8.816,00	8.816,00	8.816,00	8.816,00	8.816,00	8.820,00
Transferências de Estados destinadas à Assistência Social -	40.250,00	6.708,00	6.708,00	6.708,00	6.708,00	6.708,00	6.710,00
Transferências de Recursos do Sistema Único de Saúde - SUS -	115.000,00	19.166,00	19.166,00	19.166,00	19.166,00	19.166,00	19.170,00
TRANSFERÊNCIAS INTRAGOVERNAMENTAIS	49.407.336,48	8.234.554,00	8.234.554,00	8.234.554,00	8.234.554,00	8.234.554,00	8.234.566,48
Agentes Comunitários de Saúde	746.000,00	124.334,00	124.334,00	124.334,00	124.334,00	124.334,00	124.330,00
Cota-Parte do Fundo de Participação dos Municípios - Cota	29.530.738,00	4.921.790,00	4.921.790,00	4.921.790,00	4.921.790,00	4.921.790,00	4.921.788,00
Cota-Parte do Fundo de Participação dos Municípios - Cotas	3.105.000,00	517.500,00	517.500,00	517.500,00	517.500,00	517.500,00	517.500,00
Cota-Parte do Fundo Especial do Petróleo - FEP - Principal	404.367,60	67.394,00	67.394,00	67.394,00	67.394,00	67.394,00	67.397,60
Cota-Parte do Imposto Sobre a Propriedade Territorial Rural -	18.400,00	3.066,00	3.066,00	3.066,00	3.066,00	3.066,00	3.070,00
Incentivo para Ações Estratégicas	57.500,00	9.584,00	9.584,00	9.584,00	9.584,00	9.584,00	9.580,00
Outras Receitas da Atenção Especializada	11.500,00	1.916,00	1.916,00	1.916,00	1.916,00	1.916,00	1.920,00
Outras Receitas da Atenção Primária	11.500,00	1.916,00	1.916,00	1.916,00	1.916,00	1.916,00	1.920,00
Outras Receitas da Assistência Farmacêutica	57.500,00	9.584,00	9.584,00	9.584,00	9.584,00	9.584,00	9.580,00
Outras Transferências de Convênios da União e de Suas	23.000,00	3.834,00	3.834,00	3.834,00	3.834,00	3.834,00	3.830,00
Outras Transferências de Recursos da União e de Suas	287.500,00	47.916,00	47.916,00	47.916,00	47.916,00	47.916,00	47.920,00
Outras Transferências de Recursos da União e de Suas	80.000,00	13.334,00	13.334,00	13.334,00	13.334,00	13.334,00	13.330,00
Outras Transferências de Recursos da União e de Suas	250.000,00	41.666,00	41.666,00	41.666,00	41.666,00	41.666,00	41.670,00
Serviços de Atendimento Móvel as Urgências - SAMU	160.000,00	26.666,00	26.666,00	26.666,00	26.666,00	26.666,00	26.670,00
Transferências de Convênios da União Destinadas a Programas	115.000,00	19.166,00	19.166,00	19.166,00	19.166,00	19.166,00	19.170,00
Transferências de Convênios da União Destinadas a Programas	72.500,00	12.084,00	12.084,00	12.084,00	12.084,00	12.084,00	12.080,00
Transferências de Convênios da União Destinadas a Programas	64.400,00	10.734,00	10.734,00	10.734,00	10.734,00	10.734,00	10.730,00
Transferências de Convênios da União Destinadas a Programas	15.000,00	2.500,00	2.500,00	2.500,00	2.500,00	2.500,00	2.500,00

# Prefeitura Municipal de Ibipeba

Janeiro / 2024  
Exercício de 2024

**Programação Financeira Bimestral**

Receitas - Categorias Econômicas Fontes	LOA	1o Bimestre	2o Bimestre	3o Bimestre	4o Bimestre	5o Bimestre	6o Bimestre
Transferências de Convênio da União para o Sistema Único de Saúde	34.500,00	5.750,00	5.750,00	5.750,00	5.750,00	5.750,00	5.750,00
Transferências Decorrentes de Decisão Judicial (precatórios)	202.924,40	33.820,00	33.820,00	33.820,00	33.820,00	33.820,00	33.820,00
Transferências de Recursos de Complementação da União ao	3.450.000,00	575.000,00	575.000,00	575.000,00	575.000,00	575.000,00	575.000,00
Transferências de Recursos de Complementação da União ao	291.000,00	48.500,00	48.500,00	48.500,00	48.500,00	48.500,00	48.500,00
Transferências de Recursos de Complementação da União ao	2.185.000,00	364.166,00	364.166,00	364.166,00	364.166,00	364.166,00	364.166,00
Transferências de Recursos do Bloco de Estruturação da Rede	93.380,00	15.564,00	15.564,00	15.564,00	15.564,00	15.564,00	15.564,00
Transferências de Recursos do Bloco de Estruturação da Rede	62.100,00	10.350,00	10.350,00	10.350,00	10.350,00	10.350,00	10.350,00
Transferências de Recursos do Bloco de Estruturação da Rede	100.000,00	16.666,00	16.666,00	16.666,00	16.666,00	16.666,00	16.666,00
Transferências de Recursos do Bloco de Estruturação da Rede	241.500,00	40.250,00	40.250,00	40.250,00	40.250,00	40.250,00	40.250,00
Transferências de Recursos do Bloco de Manutenção das Ações	80.500,00	13.416,00	13.416,00	13.416,00	13.416,00	13.416,00	13.416,00
Transferências de Recursos do Bloco de Manutenção das Ações	230.000,00	38.334,00	38.334,00	38.334,00	38.334,00	38.334,00	38.334,00
Transferências de Recursos do Bloco de Manutenção das Ações	330.000,00	55.000,00	55.000,00	55.000,00	55.000,00	55.000,00	55.000,00
Transferências de Recursos do Bloco de Manutenção das Ações	767.000,00	127.834,00	127.834,00	127.834,00	127.834,00	127.834,00	127.834,00
Transferências de Recursos do Bloco de Manutenção das Ações	4.000.000,00	666.666,00	666.666,00	666.666,00	666.666,00	666.666,00	666.666,00
Transferências de Recursos do Bloco de Manutenção das Ações	287.500,00	47.916,00	47.916,00	47.916,00	47.916,00	47.916,00	47.916,00
Transferências de Recursos do Bloco de Manutenção das Ações	182.252,00	30.376,00	30.376,00	30.376,00	30.376,00	30.376,00	30.376,00
Transferências de Recursos do Fundo Nacional de Assistência Social	368.000,00	61.334,00	61.334,00	61.334,00	61.334,00	61.334,00	61.334,00
Transferências Diretas do FNDE referentes ao Programa	28.142,80	4.690,00	4.690,00	4.690,00	4.690,00	4.690,00	4.690,00
Transferências do Salário-Educação - Principal	570.983,28	95.164,00	95.164,00	95.164,00	95.164,00	95.164,00	95.164,00
Transferências referentes ao Programa de Apoio aos Sistemas	12.880,00	2.146,00	2.146,00	2.146,00	2.146,00	2.146,00	2.146,00
Transferências referentes ao Programa Nacional de	531.750,80	88.626,00	88.626,00	88.626,00	88.626,00	88.626,00	88.626,00
Transferências referentes ao Programa Nacional de Apoio ao	348.017,60	58.002,00	58.002,00	58.002,00	58.002,00	58.002,00	58.002,00
<b>Tributaria</b>	<b>6.856.500,70</b>	<b>1.142.746,00</b>	<b>1.142.746,00</b>	<b>1.142.746,00</b>	<b>1.142.746,00</b>	<b>1.142.746,00</b>	<b>1.142.746,00</b>
Contribuição de Melhoria	63.250,00	10.544,00	10.544,00	10.544,00	10.544,00	10.544,00	10.544,00
Contribuição de Melhoria para Expansão da Rede de Água	1.150,00	192,00	192,00	192,00	192,00	192,00	192,00
Contribuição de Melhoria para Expansão da Rede de Água	1.150,00	192,00	192,00	192,00	192,00	192,00	192,00
Contribuição de Melhoria para Expansão da Rede de Água	1.150,00	192,00	192,00	192,00	192,00	192,00	192,00
Contribuição de Melhoria para Expansão da Rede de Iluminação	1.150,00	192,00	192,00	192,00	192,00	192,00	192,00
Contribuição de Melhoria para Pavimentação e Obras	57.500,00	9.584,00	9.584,00	9.584,00	9.584,00	9.584,00	9.584,00
<b>Impostos</b>	<b>6.415.931,10</b>	<b>1.069.318,00</b>	<b>1.069.318,00</b>	<b>1.069.318,00</b>	<b>1.069.318,00</b>	<b>1.069.318,00</b>	<b>1.069.318,00</b>
Imposto sobre a Propriedade Predial e Territorial Urbana -	177.744,00	29.624,00	29.624,00	29.624,00	29.624,00	29.624,00	29.624,00
Imposto sobre a Propriedade Predial e Territorial Urbana - Juros	4.443,60	740,00	740,00	740,00	740,00	740,00	740,00
Imposto sobre a Propriedade Predial e Territorial Urbana - Juros	2.962,40	494,00	494,00	494,00	494,00	494,00	494,00
Imposto sobre a Propriedade Predial e Territorial Urbana -	5.924,80	988,00	988,00	988,00	988,00	988,00	988,00
Imposto sobre a Propriedade Predial e Territorial Urbana -	2.962,40	494,00	494,00	494,00	494,00	494,00	494,00
Imposto sobre a Propriedade Predial e Territorial Urbana -	5.924,80	988,00	988,00	988,00	988,00	988,00	988,00
Imposto sobre a Propriedade Predial e Territorial Urbana -	4.443,60	740,00	740,00	740,00	740,00	740,00	740,00
Imposto sobre a Propriedade Predial e Territorial Urbana -	155.526,00	25.922,00	25.922,00	25.922,00	25.922,00	25.922,00	25.922,00
Imposto sobre a Renda de Pessoa Física - IRPF - Dívida Ativa	2.875,00	480,00	480,00	480,00	480,00	480,00	480,00
Imposto sobre a Renda de Pessoa Física - IRPF - Juros de Mora	3.047,50	508,00	508,00	508,00	508,00	508,00	508,00

# Prefeitura Municipal de Ibipeba

Janeiro / 2024  
Exercício de 2024

**ESTADO DA BAHIA**  
**MUNICÍPIO DE IBIPEBA**  
Setorial



Receitas - Categorias Econômicas Fontes	LOA	Programação Financeira Bimestral					
		1o Bimestre	2o Bimestre	3o Bimestre	4o Bimestre	5o Bimestre	6o Bimestre
Imposto sobre a Renda de Pessoa Física - IRPF - Multas	2.990,00	498,00	498,00	498,00	498,00	498,00	500,00
Imposto sobre a Renda de Pessoa Física - IRPF - Multas e Juros	2.875,00	480,00	480,00	480,00	480,00	480,00	475,00
Imposto sobre a Renda de Pessoa Física - IRPF - Multas e Juros	2.962,40	494,00	494,00	494,00	494,00	494,00	492,40
Imposto sobre a Renda de Pessoa Física - IRPF - Principal	1.127.000,00	187.834,00	187.834,00	187.834,00	187.834,00	187.834,00	187.830,00
Imposto sobre Serviços de Qualquer Natureza - ISSQN - Dívida	5.175,00	862,00	862,00	862,00	862,00	862,00	865,00
Imposto sobre Serviços de Qualquer Natureza - ISSQN - Juros	3.220,00	536,00	536,00	536,00	536,00	536,00	540,00
Imposto sobre Serviços de Qualquer Natureza - ISSQN - Juros da	2.221,80	370,00	370,00	370,00	370,00	370,00	371,80
Imposto sobre Serviços de Qualquer Natureza - ISSQN - Multas	2.875,00	480,00	480,00	480,00	480,00	480,00	475,00
Imposto sobre Serviços de Qualquer Natureza - ISSQN - Multas	2.990,00	498,00	498,00	498,00	498,00	498,00	500,00
Imposto sobre Serviços de Qualquer Natureza - ISSQN - Multas	4.600,00	766,00	766,00	766,00	766,00	766,00	770,00
Imposto sobre Serviços de Qualquer Natureza - ISSQN - Multas	4.025,00	670,00	670,00	670,00	670,00	670,00	675,00
Imposto sobre Serviços de Qualquer Natureza - ISSQN -	4.715.000,00	785.834,00	785.834,00	785.834,00	785.834,00	785.834,00	785.830,00
Impostos sobre Transmissão Inter Vivos de Bens Imóveis e de	1.481,20	246,00	246,00	246,00	246,00	246,00	251,20
Impostos sobre Transmissão Inter Vivos de Bens Imóveis e de	1.481,20	246,00	246,00	246,00	246,00	246,00	251,20
Impostos sobre Transmissão Inter Vivos de Bens Imóveis e de	1.481,20	246,00	246,00	246,00	246,00	246,00	251,20
Impostos sobre Transmissão Inter Vivos de Bens Imóveis e de	1.481,20	246,00	246,00	246,00	246,00	246,00	251,20
Impostos sobre Transmissão Inter Vivos de Bens Imóveis e de	1.481,20	246,00	246,00	246,00	246,00	246,00	251,20
Impostos sobre Transmissão Inter Vivos de Bens Imóveis e de	1.481,20	246,00	246,00	246,00	246,00	246,00	251,20
Impostos sobre Transmissão Inter Vivos de Bens Imóveis e de	17.774,40	2.962,00	2.962,00	2.962,00	2.962,00	2.962,00	2.964,40
Outros Impostos - Principal	82.000,00	15.334,00	15.334,00	15.334,00	15.334,00	15.334,00	15.330,00
Taxas	377.319,60	62.884,00	62.884,00	62.884,00	62.884,00	62.884,00	62.899,60
Taxa de Controle e Fiscalização Ambiental - Dívida Ativa	1.481,20	246,00	246,00	246,00	246,00	246,00	251,20
Taxa de Controle e Fiscalização Ambiental - Multas e Juros de	1.481,20	246,00	246,00	246,00	246,00	246,00	251,20
Taxa de Controle e Fiscalização Ambiental - Principal	4.443,60	740,00	740,00	740,00	740,00	740,00	743,60
Taxa de Fiscalização de Vigilância Sanitária - Dívida Ativa	1.932,00	322,00	322,00	322,00	322,00	322,00	322,00
Taxa de Fiscalização de Vigilância Sanitária - Multas e Juros	2.576,00	430,00	430,00	430,00	430,00	430,00	426,00
Taxa de Fiscalização de Vigilância Sanitária - Multas e Juros da	2.576,00	430,00	430,00	430,00	430,00	430,00	426,00
Taxa de Fiscalização de Vigilância Sanitária - Principal	5.152,00	858,00	858,00	858,00	858,00	858,00	862,00
Taxas de Inspeção, Controle e Fiscalização - Dívida Ativa	7.019,60	1.170,00	1.170,00	1.170,00	1.170,00	1.170,00	1.169,60
Taxas de Inspeção, Controle e Fiscalização - Juros	3.284,40	548,00	548,00	548,00	548,00	548,00	544,40
Taxas de Inspeção, Controle e Fiscalização - Juros da Dívida	3.413,20	568,00	568,00	568,00	568,00	568,00	573,20
Taxas de Inspeção, Controle e Fiscalização - Multas	2.962,40	494,00	494,00	494,00	494,00	494,00	492,40
Taxas de Inspeção, Controle e Fiscalização - Multas da Dívida	3.284,40	548,00	548,00	548,00	548,00	548,00	544,40
Taxas de Inspeção, Controle e Fiscalização - Multas e Juros	8.307,60	1.384,00	1.384,00	1.384,00	1.384,00	1.384,00	1.387,60
Taxas de Inspeção, Controle e Fiscalização - Multas e Juros da	7.406,00	1.234,00	1.234,00	1.234,00	1.234,00	1.234,00	1.236,00
Taxas de Inspeção, Controle e Fiscalização - Principal	322.000,00	53.666,00	53.666,00	53.666,00	53.666,00	53.666,00	53.670,00
<b>Receita de Capital</b>	<b>2.909.049,09</b>	<b>484.840,00</b>	<b>484.840,00</b>	<b>484.840,00</b>	<b>484.840,00</b>	<b>484.840,00</b>	<b>484.849,09</b>
<b>Alienacoes de Bens</b>	<b>80.500,00</b>	<b>13.416,00</b>	<b>13.416,00</b>	<b>13.416,00</b>	<b>13.416,00</b>	<b>13.416,00</b>	<b>13.420,00</b>
Alienação de Bens Imóveis	46.000,00	7.666,00	7.666,00	7.666,00	7.666,00	7.666,00	7.670,00

# Prefeitura Municipal de Ibipeba

Janeiro / 2024  
Exercício de 2024

**ESTADO DA BAHIA**  
**MUNICÍPIO DE IBIPEBA**  
Setorial



Receitas - Categorias Econômicas Fontes	LOA	Programação Financeira Bimestral					
		1o Bimestre	2o Bimestre	3o Bimestre	4o Bimestre	5o Bimestre	6o Bimestre
Alienação de Bens Imóveis - Principal	46.000,00	7.666,00	7.666,00	7.666,00	7.666,00	7.666,00	7.670,00
alienação de bens móveis	34.500,00	5.750,00	5.750,00	5.750,00	5.750,00	5.750,00	5.750,00
Alienação de Bens Móveis e Semoventes - Principal	34.500,00	5.750,00	5.750,00	5.750,00	5.750,00	5.750,00	5.750,00
<b>Operações de Crédito</b>	<b>345.000,00</b>	<b>57.500,00</b>	<b>57.500,00</b>	<b>57.500,00</b>	<b>57.500,00</b>	<b>57.500,00</b>	<b>57.500,00</b>
Operações de Crédito Internas	345.000,00	57.500,00	57.500,00	57.500,00	57.500,00	57.500,00	57.500,00
Outras Operações de Crédito - Mercado Interno - Principal	345.000,00	57.500,00	57.500,00	57.500,00	57.500,00	57.500,00	57.500,00
<b>Transferências de Capital</b>	<b>2.483.549,09</b>	<b>413.924,00</b>	<b>413.924,00</b>	<b>413.924,00</b>	<b>413.924,00</b>	<b>413.924,00</b>	<b>413.929,09</b>
Transferências Intergovernamentais	490.000,00	81.666,00	81.666,00	81.666,00	81.666,00	81.666,00	81.670,00
Transferências de Convênios dos Estados destinadas a	15.000,00	2.500,00	2.500,00	2.500,00	2.500,00	2.500,00	2.500,00
Transferências de Convênios dos Estados e DF e de Suas	15.000,00	2.500,00	2.500,00	2.500,00	2.500,00	2.500,00	2.500,00
Transferências de Convênios dos Estados e DF e de Suas	460.000,00	76.666,00	76.666,00	76.666,00	76.666,00	76.666,00	76.670,00
TRANSFERÊNCIAS INTRAGOVERNAMENTAIS	1.993.549,09	332.258,00	332.258,00	332.258,00	332.258,00	332.258,00	332.259,09
Outras Transferências de Convênios da União e de Suas	747.500,00	124.584,00	124.584,00	124.584,00	124.584,00	124.584,00	124.590,00
Transferências de Convênios da União destinadas a Programas	51.800,00	8.634,00	8.634,00	8.634,00	8.634,00	8.634,00	8.630,00
Transferências de Convênios da União destinadas a Programas	173.199,09	28.866,00	28.866,00	28.866,00	28.866,00	28.866,00	28.869,09
Transferências de Convênios da União destinadas a Programas	96.650,00	16.108,00	16.108,00	16.108,00	16.108,00	16.108,00	16.110,00
Transferências de Convênios da União destinadas a Programas	672.500,00	112.084,00	112.084,00	112.084,00	112.084,00	112.084,00	112.090,00
Transferências de Convênios da União e de suas Entidades -	34.500,00	5.750,00	5.750,00	5.750,00	5.750,00	5.750,00	5.750,00
Transferências de Convênios da União para o Sistema Único de	41.400,00	6.900,00	6.900,00	6.900,00	6.900,00	6.900,00	6.900,00
Transferências de Recursos do Bloco de Manutenção das Ações	130.000,00	21.666,00	21.666,00	21.666,00	21.666,00	21.666,00	21.670,00
Transferências de Recursos do Bloco de Manutenção das Ações	46.000,00	7.666,00	7.666,00	7.666,00	7.666,00	7.666,00	7.670,00
<b>RECEITA TOTAL</b>	<b>80.880.258,19</b>	<b>13.522.078,00</b>	<b>13.522.078,00</b>	<b>13.522.078,00</b>	<b>13.522.078,00</b>	<b>13.522.078,00</b>	<b>13.522.199,79</b>