



Diário Oficial do **Município**

Prefeitura Municipal de Ibipêba

terça-feira, 29 de março de 2022

Ano IX - Edição nº 00959 | Caderno 1

Prefeitura Municipal de Ibipêba publica



Praça Praça da Igreja | 02 | Centro | Ibipêba-Ba

www.pmibipêba.ba.ipmbrasil.org.br

Este documento foi assinado digitalmente por SERASA Experian
0439D227CEE9C949D1E42A45DA455BF

Prefeitura Municipal de Ibipeba

SUMÁRIO

- RELATÓRIO RESUMIDO DA EXECUÇÃO ORÇAMENTÁRIA (RREO) 1º BIMESTRE 2022.
- DECRETOS DE Nº 001, 002 e 003-2022 - CRÉDITO SUPLEMENTAR - R\$ 1.506.895,00
- AVISO DE CREDENCIAMENTO Nº CRD-003-2022.

Prefeitura Municipal de Ibipeba

Relatório Resumido da Execução

RELATÓRIO RESUMIDO DA EXECUÇÃO ORÇAMENTÁRIA - RREO : 2021

BALANÇO ORÇAMENTÁRIO

JANEIRO/2021 A DEZEMBRO/2021

R\$ 1,00

ESTADO DA BAHIA

MUNICÍPIO DE IBIPEBA

CONSOLIDADO

ORÇAMENTOS FISCAL E DA SEGURIDADE SOCIAL

RREO - Anexo 1 (LRF, Art. 52, inciso I, alíneas "a", "b", "c" do inciso II e § 1º)

RECEITAS	PREVISÃO INICIAL	PREVISÃO ATUALIZADA	RECEITAS REALIZADAS			%	%	SAÍDA A REALIZAR (p-b)
			No Bimestre (b)	Até o Bimestre (c)	(b/a)			
RECEITAS (EXCETO INTRA-ORÇAMENTÁRIAS) (1)	49.615.000,00	49.615.000,00	12.759.045,95	55.247.254,42	25,72	111,35	(6.632.254,42)	
RECEITAS CORRENTES	46.776.000,00	46.776.000,00	12.459.045,95	53.742.579,62	26,64	114,89	(6.966.579,62)	
IMPOSTOS, TAXAS E CONTRIBUIÇÕES DE MELHORIA	2.371.000,00	2.371.000,00	2.204.933,51	5.414.291,34	93,00	228,35	(3.043.291,34)	
Impostos	1.964.000,00	1.964.000,00	1.923.947,69	4.995.146,15	97,96	252,81	(3.001.146,15)	
Taxas	288.000,00	288.000,00	280.985,82	448.145,19	97,56	155,95	(161.145,19)	
CONTRIBUIÇÕES	119.000,00	119.000,00	0,00	0,00	0,00	0,00	119.000,00	
Contribuições Sociais	0,00	0,00	0,00	0,00	0,00	0,00	0,00	
Contribuições Econômicas	0,00	0,00	0,00	0,00	0,00	0,00	0,00	
Contribuições para Entidades Privadas de Serviço Social e de Formação Profissional	3.000,00	3.000,00	259.619,24	494.083,83	8,653,97	16,469,46	(491.083,83)	
Contribuição para o Custeio do Serviço de Iluminação Pública	0,00	0,00	0,00	0,00	0,00	0,00	0,00	
RECEITA PATRIMONIAL	235.000,00	235.000,00	0,00	0,00	0,00	0,00	235.000,00	
Exploração do Patrimônio Imobiliário do Estado	314.000,00	314.000,00	36.506,99	85.896,14	11,63	27,35	(228.113,86)	
Valores Mobiliários	0,00	0,00	36.506,99	85.896,14	12,09	28,44	(218.113,86)	
Delegação de Serviços Públicos mediante Concessão, Permissão, Autorização ou Licença	0,00	0,00	0,00	0,00	0,00	0,00	0,00	
Exploração de Recursos Naturais	0,00	0,00	0,00	0,00	0,00	0,00	0,00	
Exploração do Patrimônio Intangível	0,00	0,00	0,00	0,00	0,00	0,00	0,00	
Cessão de Direitos	0,00	0,00	0,00	0,00	0,00	0,00	0,00	
Demais Receitas Patrimoniais	0,00	0,00	0,00	0,00	0,00	0,00	0,00	
RECEITA AGROPECUÁRIA	4.000,00	4.000,00	0,00	0,00	0,00	0,00	4.000,00	
RECEITA INDUSTRIAL	0,00	0,00	0,00	0,00	0,00	0,00	0,00	
RECEITA DE SERVIÇOS	357.000,00	357.000,00	0,00	0,00	0,00	0,00	357.000,00	
Serviços Administrativos e Comerciais Gerais	14.000,00	14.000,00	0,00	0,00	0,00	0,00	14.000,00	
Serviços e Atividades Referentes à Navegação e ao Transporte	8.000,00	8.000,00	0,00	0,00	0,00	0,00	8.000,00	
Serviços e Atividades referentes à Saúde	329.000,00	329.000,00	0,00	0,00	0,00	0,00	329.000,00	
Serviços e Atividades Financeiras	0,00	0,00	0,00	0,00	0,00	0,00	0,00	
Outros Serviços	6.000,00	6.000,00	0,00	0,00	0,00	0,00	6.000,00	
TRANSFERÊNCIAS CORRENTES	43.392.000,00	43.392.000,00	9.957.986,21	47.732.059,71	22,95	110,00	(4.340.059,71)	
Transferências da União e de suas Entidades	29.217.200,00	29.217.200,00	6.684.765,13	32.219.194,94	22,91	110,27	(3.001.984,94)	
Transferências dos Estados e do Distrito Federal e de suas Entidades	4.720.800,00	4.720.800,00	1.157.633,88	5.434.648,63	24,52	115,12	(713.848,63)	
Transferências dos Municípios e de suas Entidades	0,00	0,00	0,00	0,00	0,00	0,00	0,00	
Transferências de Instituições Privadas	0,00	0,00	0,00	0,00	0,00	0,00	0,00	
Transferências de Outras Instituições Públicas	9.424.000,00	9.424.000,00	2.105.597,20	10.078.225,14	22,34	106,94	(854.225,14)	
Transferências do Exterior	0,00	0,00	0,00	0,00	0,00	0,00	0,00	
Outras Transferências	0,00	0,00	0,00	0,00	0,00	0,00	0,00	
OUTRAS RECEITAS CORRENTES	100.000,00	100.000,00	0,00	16.258,60	0,00	16,26	83.741,40	
Multas Administrativas, Contratos e Judiciais	30.000,00	30.000,00	0,00	14.490,00	0,00	48,30	15.510,00	
Indenizações, Restituições e Ressarcimentos	70.000,00	70.000,00	0,00	1.768,60	0,00	2,53	68.231,40	
Benf. Direitos e Valores Incorporados ao Patrimônio Público	0,00	0,00	0,00	0,00	0,00	0,00	0,00	
Multas e Juros de Mora das Receitas de Capital	0,00	0,00	0,00	0,00	0,00	0,00	0,00	
Demais Receitas Correntes	0,00	0,00	0,00	0,00	0,00	0,00	0,00	

Prefeitura Municipal de Ibipeba

RELATÓRIO RESUMIDO DA EXECUÇÃO ORÇAMENTÁRIA - RREO : 2021

BALANÇO ORÇAMENTÁRIO
JANEIRO/2021 A DEZEMBRO/2021

R\$ 1,00

ESTADO DA BAHIA
MUNICÍPIO DE IBIPEBA

CONSOLIDADO

ORÇAMENTOS FISCAL E DA SEGURIDADE SOCIAL

RREO - Anexo 1 (LRF, Art. 52, inciso I, alíneas "a" e "b", do inciso II e §1º)



RECEITAS	PREVISÃO INICIAL (a)	PREVISÃO ATUALIZADA (b)	RECEITAS REALIZADAS		Até o Bimestre (c)	% (c/a)	SALDO A REALIZAR (a-c)
			No Bimestre (b)	% (b/a)			
RECEITAS DE CAPITAL	2.839.000,00	2.839.000,00	300.000,00	10,57	1.504.674,80	53,00	1.334.325,20
OPERAÇÕES DE CRÉDITO	484.000,00	484.000,00	0,00	0,00	0,00	0,00	484.000,00
Operações de Crédito - Mercado Interno	0,00	0,00	0,00	0,00	0,00	0,00	0,00
Operações de Crédito - Mercado Externo	484.000,00	484.000,00	0,00	0,00	0,00	0,00	484.000,00
ALIENAÇÃO DE BENS	484.000,00	484.000,00	0,00	0,00	0,00	0,00	484.000,00
Alienação de Bens Móveis	45.000,00	45.000,00	0,00	0,00	0,00	0,00	45.000,00
Alienação de Bens Imóveis	53.000,00	53.000,00	0,00	0,00	0,00	0,00	53.000,00
Alienação de Bens Intangíveis	0,00	0,00	0,00	0,00	0,00	0,00	0,00
AMORTIZAÇÕES DE EMPRÉSTIMOS	0,00	0,00	0,00	0,00	0,00	0,00	0,00
TRANSFERÊNCIAS DE CAPITAL	2.257.000,00	2.257.000,00	300.000,00	13,29	1.504.674,80	66,67	752.325,20
Transferências da União e de suas Entidades	1.634.000,00	1.634.000,00	300.000,00	18,36	1.504.674,80	92,09	129.325,20
Transferências dos Estados e do Distrito Federal e de suas Entidades	623.000,00	623.000,00	0,00	0,00	0,00	0,00	623.000,00
Transferências dos Municípios e de suas Entidades	0,00	0,00	0,00	0,00	0,00	0,00	0,00
Transferências de Instituições Privadas	0,00	0,00	0,00	0,00	0,00	0,00	0,00
Transferências de Outras Instituições Públicas	0,00	0,00	0,00	0,00	0,00	0,00	0,00
Transferências do Exterior	0,00	0,00	0,00	0,00	0,00	0,00	0,00
Transferências de Pessoas Físicas	0,00	0,00	0,00	0,00	0,00	0,00	0,00
Transferências Provenientes de Depósitos Não Identificados	0,00	0,00	0,00	0,00	0,00	0,00	0,00
OUTRAS RECEITAS DE CAPITAL	0,00	0,00	0,00	0,00	0,00	0,00	0,00
Integralização do Capital Social	0,00	0,00	0,00	0,00	0,00	0,00	0,00
Remuneração das Disponibilidades do Tesouro	0,00	0,00	0,00	0,00	0,00	0,00	0,00
Resgate de Títulos do Tesouro	0,00	0,00	0,00	0,00	0,00	0,00	0,00
Derramas Receltas de Capital	0,00	0,00	0,00	0,00	0,00	0,00	0,00
RECEITAS (INTRA-ORÇAMENTÁRIAS) (II)	0,00	0,00	0,00	0,00	0,00	0,00	0,00
SUBTOTAL DAS RECEITAS (III) = (I + II)	49.615.000,00	49.615.000,00	12.759.045,95	25,72	55.247.254,42	111,35	(5.632.254,42)
OPERAÇÕES DE CRÉDITO / REFINANCIAMENTO (IV)	0,00	0,00	0,00	0,00	0,00	0,00	0,00
Operações de Crédito - Mercado Interno	0,00	0,00	0,00	0,00	0,00	0,00	0,00
Mobiliária	0,00	0,00	0,00	0,00	0,00	0,00	0,00
Contratual	0,00	0,00	0,00	0,00	0,00	0,00	0,00
Operações de Crédito - Mercado Externo	0,00	0,00	0,00	0,00	0,00	0,00	0,00
Mobiliária	0,00	0,00	0,00	0,00	0,00	0,00	0,00
Contratual	0,00	0,00	0,00	0,00	0,00	0,00	0,00
SUBTOTAL COM REFINANCIAMENTO (V) = (III + IV)	49.615.000,00	49.615.000,00	12.759.045,95	0,00	55.247.254,42	0,00	(5.632.254,42)
DÉFICIT (VI)	0,00	0,00	0,00	0,00	0,00	0,00	0,00
TOTAL COM DÉFICIT (VII) = (V + VI)	49.615.000,00	49.615.000,00	12.759.045,95	25,72	55.247.254,42	111,35	(5.632.254,42)
SALDOS DE EXERCÍCIOS ANTERIORES	0,00	0,00	0,00	0,00	0,00	0,00	0,00
Recursos Arrecadados em Exercícios Anteriores - RPPS	0,00	0,00	0,00	0,00	0,00	0,00	0,00
Superávit Financeiro Utilizado para Créditos Adicionais	0,00	0,00	0,00	0,00	0,00	0,00	0,00

[2912400:99999:GovNet by Link3 Versão:2022032817H] Sistema de Informação do MUNICÍPIO DE IBIPEBA

2/3

Prefeitura Municipal de Ibipeba

RELATÓRIO RESUMIDO DA EXECUÇÃO ORÇAMENTÁRIA - RREO : 2021

BALANÇO ORÇAMENTÁRIO
JANEIRO/2021 A DEZEMBRO/2021

R\$ 1.00

ESTADO DA BAHIA
MUNICÍPIO DE IBIPEBA

CONSOLIDADO

ORÇAMENTOS FISCAL E DA SEGURIDADE SOCIAL

RREO - Anexo 1 (LRF, Art. 52, inciso I, alíneas "a" e "b", do inciso II e §1º)



DESPESAS	DOTAÇÃO INICIAL (d)	DOTAÇÃO ATUALIZADA (e)	DESPESAS EMPENHADAS (f)		SALDO (g) = (e-f)	DESPESAS LIQUIDADAS (h)		SALDO (i) = (e-h)	DESPESAS PAGAS ATÉ O BIMESTRE (j)	INSCRITAS EM RESTOS A PAGAR NÃO PROCESSADOS (k)
			No Bimestre	Até o Bimestre		No Bimestre	Até o Bimestre			
DESPESAS (EXCETO INTRA-ORÇAMENTÁRIAS) (VII)	49.615.000,00	54.559.108,10	5.634.570,94	54.369.683,41	189.424,69	12.923.169,33	54.031.138,27	527.969,83	53.616.351,12	338.545,14
DESPESA CORRENTES	43.597.400,00	49.453.332,50	4.202.985,25	49.309.486,16	143.846,34	11.247.727,09	49.090.024,24	383.306,26	48.898.101,65	219.461,92
PESSOAL E ENCARGOS SOCIAIS	19.175.450,00	21.297.702,11	1.454.478,04	21.250.472,83	47.229,28	4.880.144,32	21.250.472,83	47.229,28	21.243.372,83	0,00
JUROS E ENCARGOS DA DÍVIDA	39.000,00	36.521,65	(3.478,35)	36.521,65	0,00	0,00	36.521,65	0,00	36.521,65	0,00
OUTRAS DESPESAS CORRENTES	24.382.950,00	28.119.108,74	2.751.985,56	28.022.491,68	96.617,06	6.387.592,77	27.803.029,76	316.078,98	27.618.207,17	219.461,92
Transferências a Municípios	0,00	0,00	0,00	0,00	0,00	0,00	0,00	0,00	0,00	0,00
Demais Despesas Correntes	24.382.950,00	28.119.108,74	2.751.985,56	28.022.491,68	96.617,06	6.387.592,77	27.803.029,76	316.078,98	27.618.207,17	219.461,92
DESPESAS DE CAPITAL	4.897.600,00	5.099.775,60	1.431.585,69	5.060.197,25	39.578,35	1.675.442,24	4.941.114,03	158.661,57	4.718.246,47	119.083,22
INVESTIMENTOS	3.795.600,00	3.954.183,06	1.334.983,15	3.814.604,71	39.578,35	1.523.703,80	3.695.921,49	158.661,57	3.472.656,93	119.083,22
INVERSOES FINANCEIRAS	0,00	0,00	0,00	0,00	0,00	0,00	0,00	0,00	0,00	0,00
AMORTIZAÇÃO DA DÍVIDA	1.102.000,00	1.245.592,54	96.592,54	1.246.592,54	0,00	151.738,44	1.245.592,54	0,00	1.245.592,54	0,00
RESERVA DE CONTINGÊNCIA	1.120.000,00	6.000,00	0,00	0,00	6.000,00	0,00	0,00	6.000,00	0,00	0,00
DESPESAS (INTRA-ORÇAMENTÁRIAS) (IX)	0,00	0,00	0,00	0,00	0,00	0,00	0,00	0,00	0,00	0,00
SUBTOTAL DAS DESPESAS (X) = (VII + IX)	49.615.000,00	54.559.108,10	5.634.570,94	54.369.683,41	189.424,69	12.923.169,33	54.031.138,27	527.969,83	53.616.351,12	338.545,14
AMORTIZAÇÃO DA DÍVIDA / REFINANCIAMENTO (XI)	0,00	0,00	0,00	0,00	0,00	0,00	0,00	0,00	0,00	0,00
Amortização da Dívida Interna	0,00	0,00	0,00	0,00	0,00	0,00	0,00	0,00	0,00	0,00
Dívida Mobiliária	0,00	0,00	0,00	0,00	0,00	0,00	0,00	0,00	0,00	0,00
Dívida Contratual	0,00	0,00	0,00	0,00	0,00	0,00	0,00	0,00	0,00	0,00
Amortização da Dívida Externa	0,00	0,00	0,00	0,00	0,00	0,00	0,00	0,00	0,00	0,00
Dívida Mobiliária	0,00	0,00	0,00	0,00	0,00	0,00	0,00	0,00	0,00	0,00
Dívida Contratual	0,00	0,00	0,00	0,00	0,00	0,00	0,00	0,00	0,00	0,00
SUBTOTAL C/ REFINANCIAMENTO (XII) = (XI + XII)	0,00	0,00	0,00	0,00	0,00	0,00	0,00	0,00	0,00	0,00
SUPERÁVIT (XIII)	0,00	0,00	0,00	0,00	0,00	0,00	0,00	0,00	0,00	0,00
TOTAL COM SUPERÁVIT (XIV) = (XII + XIII)	49.615.000,00	54.559.108,10	5.634.570,94	55.247.254,42	189.424,69	12.923.169,33	55.247.254,42	527.969,83	55.247.254,42	338.545,14
RESERVA DO RPPS	0,00	0,00	0,00	0,00	0,00	0,00	0,00	0,00	0,00	0,00

Vanessa Gomes dos Santos Castro
VANESSA GOMES DOS SANTOS CASTRO - CONTADORA

Demostenes de Souza Barreto Filho
DEMOSTENES DE SOUZA BARRETO FILHO - PREFEITO

Prefeitura Municipal de Ibipeba

RELATÓRIO RESUMIDO DA EXECUÇÃO ORÇAMENTÁRIA - RREO : 2021

DEMONSTRATIVO DA EXECUÇÃO DAS DESPESAS POR FUNÇÃO/SUBFUNÇÃO

JANEIRO/2021 A DEZEMBRO/2021

RS 1,00



ESTADO DA BAHIA
MUNICÍPIO DE IBIPEBA

ORÇAMENTOS FISCAL E DA SEGURIDADE SOCIAL

RREO - Anexo 2 (LRF, Art. 52, inciso II, alínea "c")

FUNÇÃO / SUBFUNÇÃO	DOTAÇÃO INICIAL	DOTAÇÃO ATUALIZADA (e)	DESPESAS EMPENHADAS			SALDO (c) = (a-b)	DESPESAS LIQUIDADAS			SALDO (e) = (a-d)	INSCRITAS EM RESTOS A PAGAR NÃO PROCESSADOS (f)
			Até o Bimestre		%		Até o Bimestre		%		
			No Bimestre	(b)			(b)total (b)	No Bimestre			
DESPESAS EXCETO INTRA-ORÇAMENTÁRIAS (i)	49.615.000,00	54.559.108,10	5.634.570,94	54.369.683,41	100,00	189.424,69	12.923.199,33	54.031.139,27	100,00	527.969,83	0,00
01 - LEGISLATIVA	2.008.000,00	2.008.000,00	87.423,20	1.869.300,34	3,44	138.699,66	345.186,60	1.869.300,34	3,46	138.699,66	0,00
01.031 - Aço Legislativo	2.008.000,00	2.008.000,00	87.423,20	1.869.300,34	3,44	138.699,66	345.186,60	1.869.300,34	3,46	138.699,66	0,00
04 - ADMINISTRAÇÃO	4.000.200,00	5.392.532,00	320.559,24	5.387.693,76	9,91	4.838,24	1.145.381,42	5.370.516,26	9,94	22.015,74	17.177,50
04.122 - Administração Geral	2.832.800,00	3.910.452,71	228.518,95	3.905.614,47	7,18	4.838,24	825.124,31	3.890.726,97	7,20	18.725,74	14.887,50
04.123 - Administração Financeira	912.400,00	1.256.356,95	55.922,95	1.256.356,95	2,31	0,00	245.295,77	1.256.356,95	2,33	0,00	0,00
04.124 - Controle Interno	142.000,00	105.820,00	(6.000,00)	105.820,00	0,19	0,00	18.090,00	105.820,00	0,20	0,00	0,00
04.129 - Administração de Receitas	32.400,00	119.992,34	42.116,34	119.992,34	0,22	0,00	56.881,34	117.612,34	0,22	2.290,00	2.290,00
04.131 - Comunicação Social	53.000,00	0,00	0,00	0,00	0,00	0,00	0,00	0,00	0,00	0,00	0,00
04.695 - Turismo	27.600,00	0,00	0,00	0,00	0,00	0,00	0,00	0,00	0,00	0,00	0,00
06 - SEGURANÇA PÚBLICA	3.500,00	0,00	0,00	0,00	0,00	0,00	0,00	0,00	0,00	0,00	0,00
06.122 - Administração Geral	3.500,00	0,00	0,00	0,00	0,00	0,00	0,00	0,00	0,00	0,00	0,00
08 - ASSISTÊNCIA SOCIAL	979.400,00	1.394.850,76	31.010,63	1.392.142,25	2,56	2.709,51	226.113,37	1.385.642,25	2,56	9.208,51	6.500,00
08.122 - Administração Geral	396.400,00	433.075,55	(7.639,50)	432.097,70	0,79	987,85	75.125,21	432.097,70	0,80	987,85	0,00
08.241 - Assistência ao Idoso	34.000,00	0,00	0,00	0,00	0,00	0,00	0,00	0,00	0,00	0,00	0,00
08.242 - Assistência ao Portador de Deficiência	7.000,00	0,00	0,00	0,00	0,00	0,00	0,00	0,00	0,00	0,00	0,00
08.243 - Assistência à Criança e ao Adolescente	174.400,00	125.515,19	17.015,19	125.515,19	0,23	1.720,66	25.013,33	125.515,19	0,23	0,00	0,00
08.244 - Assistência Comunitária	377.600,00	836.260,02	21.633,94	834.539,36	1,53	1.720,66	124.974,83	828.039,36	1,53	8.220,66	6.500,00
10 - SAÚDE	13.145.600,00	14.371.293,72	709.741,53	14.345.180,71	26,38	26.109,01	2.886.127,37	14.301.854,31	26,47	69.435,41	43.326,40
10.122 - Administração Geral	849.700,00	1.089.038,39	114.690,40	1.086.857,29	2,00	181,10	255.747,32	1.068.530,89	1,98	20.507,50	20.326,40
10.301 - Atenção Básica	4.932.250,00	4.830.807,00	291.709,42	4.805.771,73	8,94	25.035,27	1.032.399,79	4.805.771,73	8,89	25.035,27	0,00
10.302 - Assistência Hospitalar e Ambulatorial	6.941.250,00	7.897.500,48	358.459,90	7.896.622,48	14,52	878,00	1.535.295,93	7.873.622,48	14,57	23.878,00	23.000,00
10.304 - Vigilância Sanitária	5.200,00	9.776,40	0,00	9.776,40	0,02	0,00	9.776,40	9.776,40	0,02	0,00	0,00
10.305 - Vigilância Epidemiológica	807.000,00	544.167,45	(55.117,19)	544.152,81	1,00	14,64	62.694,33	544.152,81	1,01	14,64	0,00
10.452 - Serviços Urbanos	25.200,00	0,00	0,00	0,00	0,00	0,00	0,00	0,00	0,00	0,00	0,00
10.511 - Saneamento Básico Rural	15.000,00	0,00	0,00	0,00	0,00	0,00	0,00	0,00	0,00	0,00	0,00
12 - EDUCAÇÃO	16.976.150,00	17.740.203,96	2.916.659,90	17.734.352,90	32,62	5.851,06	5.850.394,05	17.609.069,68	32,59	151.134,28	125.283,22
12.306 - Alimentação e Nutrição	589.000,00	31.816,48	31.816,48	231.816,48	0,43	0,00	63.052,60	231.816,48	0,43	0,00	0,00
12.361 - Ensino Fundamental	15.289.750,00	15.985.219,41	2.564.328,99	15.979.368,35	29,39	5.851,06	5.443.071,07	15.854.085,13	29,34	131.134,28	125.283,22
12.362 - Ensino Médio	64.000,00	0,00	0,00	0,00	0,00	0,00	0,00	0,00	0,00	0,00	0,00
12.364 - Ensino Superior	102.000,00	30.120,00	0,00	30.120,00	0,06	0,00	7.530,00	30.120,00	0,06	0,00	0,00
12.365 - Educação Infantil	230.400,00	646.359,91	128.324,41	646.359,91	1,19	0,00	152.250,33	646.359,91	1,20	0,00	0,00
12.367 - Educação Especial	201.000,00	846.688,16	191.590,02	846.688,16	1,56	0,00	194.480,05	846.688,16	1,57	0,00	0,00
13 - CULTURA	408.200,00	35.631,87	32.631,54	35.631,54	0,07	0,00	32.631,54	35.631,54	0,07	0,00	0,00
13.392 - Difusão Cultural	246.200,00	3.000,00	0,00	3.000,00	0,01	0,00	0,00	3.000,00	0,01	0,00	0,00
13.813 - Lazer	162.000,00	32.631,87	32.631,54	32.631,54	0,06	0,00	32.631,54	32.631,54	0,06	0,00	0,00
14 - DIREITOS DA CIDADANIA	71.600,00	341.316,44	60.203,66	339.097,66	0,62	2.218,78	68.104,52	339.097,66	0,63	2.218,78	0,00
14.244 - Assistência Comunitária	18.000,00	0,00	0,00	0,00	0,00	0,00	0,00	0,00	0,00	0,00	0,00
14.421 - Custódia e Reintegração Social	23.500,00	341.316,44	60.203,66	339.097,66	0,62	2.218,78	68.104,52	339.097,66	0,63	2.218,78	0,00
14.422 - Direitos Individuais, Coletivos e Difusos	30.100,00	0,00	0,00	0,00	0,00	0,00	0,00	0,00	0,00	0,00	0,00
15 - URBANISMO	6.250.100,00	6.567.816,22	1.174.862,10	6.566.415,31	12,08	1.400,91	1.481.425,80	6.423.957,29	11,89	143.869,83	142.458,02
15.122 - Administração Geral	562.400,00	805.353,13	87.298,83	804.896,93	1,48	454,20	303.382,05	804.896,93	1,49	454,20	0,00
15.451 - Infra-Estrutura Urbana	1.830.400,00	3.70.681,36	90.159,24	3.699.840,60	0,68	840,76	99.309,24	3.699.840,60	0,68	840,76	0,00
15.452 - Serviços Urbanos	3.857.300,00	5.391.781,73	997.404,03	5.391.675,78	9,92	105,95	1.078.734,51	5.249.217,76	9,72	142.563,97	142.458,02
16 - HABITAÇÃO	8.800,00	0,00	0,00	0,00	0,00	0,00	0,00	0,00	0,00	0,00	0,00
16.481 - Habitação Rural	700,00	0,00	0,00	0,00	0,00	0,00	0,00	0,00	0,00	0,00	0,00

1/2

[29/2400:99999:GovNet by Link3 Versão:2022032817h] Sistema de Informação do MUNICÍPIO DE IBIPEBA

Prefeitura Municipal de Ibipeba

RELATÓRIO RESUMIDO DA EXECUÇÃO ORÇAMENTÁRIA - RREO - 2021
DEMONSTRATIVO DA RECEITA CORRENTE LÍQUIDA
JANEIRO/2021 A DEZEMBRO/2021

ESTADO DA BAHIA
MUNICÍPIO DE IBIPEBA
ORÇAMENTO FISCAL E DA SEGURIDADE SOCIAL

RREO - ANEXO 3 (LRF, Art. 53, inciso I)

ESPECIFICAÇÃO	EVOLUÇÃO DA RECEITA REALIZADA NOS ÚLTIMOS 12 MESES												TOTAL 12 MESES	PREVISÃO ATUALIZADA 2021
	JANEIRO 2021	FEBREIRO 2021	MARÇO 2021	ABRIL 2021	MAIO 2021	JUNHO 2021	JULHO 2021	AGOSTO 2021	SETEMBRO 2021	OUTUBRO 2021	NOVEMBRO 2021	DEZEMBRO 2021		
RECEITAS CORRENTES (I)	3.954.745,43	4.794.348,99	3.956.324,82	3.859.447,35	4.347.827,26	4.078.068,46	5.178.474,72	6.118.429,93	4.033.796,95	5.688.142,35	5.705.224,10	7.952.104,29	59.666.934,25	46.776.000,00
Impostos, Taxas e Contribuições de Melhoria	131.497,04	195.165,37	159.858,94	181.655,64	177.499,67	277.451,26	776.528,52	347.440,61	412.088,29	550.174,49	957.588,35	1.247.345,16	5.414.291,34	2.371.000,00
IPTU	10.276,95	11.793,07	600,08	9.063,10	12.741,05	3.472,37	968,48	732,25	659,48	2.092,84	4.399,94	1.283,40	48.086,01	243.000,00
ISS	29.717,77	94.943,50	138.442,21	117.114,80	146.161,04	259.639,91	759.242,43	294.520,11	329.912,99	518.698,76	734.463,42	974.970,86	4.398.738,80	910.500,00
ITRF	481.765,24	1.935,60	1.950,00	0,00	150,00	0,00	0,00	0,00	240,00	0,00	0,00	0,00	53.450,84	19.000,00
IRRF	0,00	0,00	8.189,96	0,00	5.476,09	0,00	0,00	2.514,35	0,00	0,00	0,00	0,00	16.195,40	50.000,00
Outras Impostas, Taxas e Contribuições de Melhoria	42.325,08	96.493,20	10.764,69	55.477,74	12.971,49	14.338,98	16.316,61	49.673,90	82.275,62	29.391,89	216.709,99	271.090,90	899.625,29	1.145.000,00
Contribuições	0,00	0,00	92.688,21	43.134,20	0,00	0,00	238,24	0,00	0,00	98.423,94	152.477,14	107.142,10	494.083,83	238.000,00
Receita Patrimonial	272,70	308,47	1.258,41	2.074,36	3.738,57	5.900,32	6.297,00	8.315,77	10.351,95	11.281,60	18.805,91	17.701,08	85.886,14	314.000,00
Rendimentos de Aplicação Financeira	272,70	308,47	1.258,41	2.074,36	3.738,57	5.900,32	6.297,00	8.315,77	10.351,95	11.281,60	18.805,91	17.701,08	85.886,14	302.000,00
Outras Receitas Patrimoniais	0,00	0,00	0,00	0,00	0,00	0,00	0,00	0,00	0,00	0,00	0,00	0,00	0,00	12.000,00
Receita Agropecuária	0,00	0,00	0,00	0,00	0,00	0,00	0,00	0,00	0,00	0,00	0,00	0,00	0,00	4.000,00
Receita Industrial	0,00	0,00	0,00	0,00	0,00	0,00	0,00	0,00	0,00	0,00	0,00	0,00	0,00	0,00
Receita de Serviços	0,00	0,00	0,00	0,00	0,00	0,00	0,00	0,00	0,00	0,00	0,00	0,00	0,00	0,00
Transferências Correntes	3.622.975,69	4.598.875,15	3.702.172,66	3.624.443,15	4.166.589,02	3.795.116,88	4.395.410,96	5.762.673,15	3.610.856,71	5.020.832,32	4.576.352,70	6.578.915,95	53.556.414,34	43.392.000,00
Cota-Parte do FPM	1.935.290,93	2.536.675,73	1.700.280,46	1.777.514,38	2.136.327,51	1.847.991,58	1.611.151,99	2.018.430,10	1.585.148,65	1.766.384,57	2.294.050,71	2.381.163,55	23.590.010,16	17.900.000,00
Cota-Parte do ICMS	339.943,62	432.727,71	497.541,02	365.259,86	441.271,28	466.482,97	438.578,81	551.821,59	408.604,72	498.604,72	600.483,40	672.743,82	5.730.400,38	3.263.000,00
Cota-Parte do PPA	23.993,90	23.167,81	18.457,16	23.778,96	17.016,27	29.070,19	29.585,12	38.326,94	24.208,39	17.970,78	11.719,18	30.989,71	288.273,21	163.200,00
Cota-Parte do FTR	83,88	130,70	157,24	6,39	9.305,68	13,03	270,74	167,58	772,48	1.926,02	239,51	23,29	13.086,54	12.000,00
Transferências da LC 87/1996	0,00	0,00	0,00	0,00	0,00	0,00	0,00	0,00	0,00	0,00	0,00	0,00	0,00	15.200,00
Transferências da LC 67/1999	3.726,10	3.049,60	3.821,16	3.631,86	3.510,40	3.220,14	3.719,27	3.127,58	3.721,33	3.830,43	3.689,49	3.751,52	42.560,68	36.400,00
Transferências do FUNDEB	714.722,54	924.229,78	842.187,32	710.728,62	722.378,57	817.674,64	750.985,25	832.757,27	824.923,61	832.047,34	915.101,90	1.186.425,14	9.424.000,00	9.424.000,00
Outras Transferências Correntes	905.735,72	678.894,02	639.928,30	743.532,08	836.779,31	631.864,33	1.581.116,78	2.318.041,09	746.420,67	1.900.168,46	747.088,51	2.304.758,76	13.913.828,03	12.576.200,00
Outras Receitas Correntes	0,00	0,00	0,00	0,00	0,00	0,00	0,00	0,00	0,00	0,00	0,00	0,00	16.258,60	100.000,00
DEDUÇÕES (II)	4.659.757,76	598.540,22	443.387,04	433.310,02	520.794,01	4.688.571,44	4.151.917,20	5.596.680,22	4.071.778,11	4.566.977,08	5.812.298,48	6.116.983,96	5.924.354,63	0,00
Contrib. do Servidor para o Plano de Previdência	0,00	0,00	0,00	0,00	0,00	0,00	0,00	0,00	0,00	0,00	0,00	0,00	0,00	0,00
Compensação Financeira entre Regimes Previdenciários	0,00	0,00	0,00	0,00	0,00	0,00	0,00	0,00	0,00	0,00	0,00	0,00	0,00	0,00
Rendimentos de Aplicações de Recursos Previdenciários	0,00	0,00	0,00	0,00	0,00	0,00	0,00	0,00	0,00	0,00	0,00	0,00	0,00	0,00
Dedução de Receita para Formação do FUNDEB	4.659.757,76	598.540,22	443.387,04	433.310,02	520.794,01	4.688.571,44	4.151.917,20	5.596.680,22	4.071.778,11	4.566.977,08	5.812.298,48	6.116.983,96	5.924.354,63	0,00
RECEITA CORRENTE LÍQUIDA (III) = (I) - (II)	3.494.987,67	4.195.808,77	3.513.037,78	3.426.137,33	3.827.033,25	3.609.497,02	4.762.557,52	5.596.680,22	3.626.618,84	5.231.165,27	5.123.925,62	7.335.120,33	53.742.579,62	46.776.000,00
(-) Transferências obrigatórias da União relativas às emendas individuais (art. 166-A, § 1º, da CF) (IV)	0,00	0,00	0,00	0,00	0,00	0,00	0,00	0,00	0,00	0,00	0,00	0,00	0,00	0,00
RECEITA CORRENTE LÍQUIDA AJUSTADA PARA CÁLCULO DOS LIMITES DE ENDIVIDAMENTO (V) = (III) - (IV)	3.494.987,67	4.195.808,77	3.513.037,78	3.426.137,33	3.827.033,25	3.609.497,02	4.762.557,52	5.596.680,22	3.626.618,84	5.231.165,27	5.123.925,62	7.335.120,33	53.742.579,62	46.776.000,00
(-) Transferências obrigatórias da União relativas às emendas de bancada (art. 166, § 16, da CF) (V)	0,00	0,00	0,00	0,00	0,00	0,00	0,00	0,00	0,00	0,00	0,00	0,00	0,00	0,00
RECEITA CORRENTE LÍQUIDA AJUSTADA PARA CÁLCULO DOS LIMITES DA DESPESA COM PESSOAL (VI) = (V) - (VI)	3.494.987,67	4.195.808,77	3.513.037,78	3.426.137,33	3.827.033,25	3.609.497,02	4.762.557,52	5.596.680,22	3.626.618,84	5.231.165,27	5.123.925,62	7.335.120,33	53.742.579,62	46.776.000,00

(-) Transferências obrigatórias da União relativas às emendas individuais (art. 166-A, § 1º, da CF) (IV)

RECEITA CORRENTE LÍQUIDA AJUSTADA PARA CÁLCULO DOS LIMITES DE ENDIVIDAMENTO (V) = (III) - (IV)

(-) Transferências obrigatórias da União relativas às emendas de bancada (art. 166, § 16, da CF) (V)

RECEITA CORRENTE LÍQUIDA AJUSTADA PARA CÁLCULO DOS LIMITES DA DESPESA COM PESSOAL (VI) = (V) - (VI)

DEMOSTRATIVO DE SOUZA BARRETO FILHO - PREFEITO

VANESSA GOMES DOS SANTOS CASTRO - CONTADORA

Prefeitura Municipal de Ibipêba



ESTADO DA BAHIA
MUNICÍPIO DE IBIPEBA

RELATÓRIO RESUMIDO DA EXECUÇÃO ORÇAMENTÁRIA - RREO :

DEMONSTRATIVO DAS RECEITAS E DESPESAS PREVIDENCIÁRIAS E DAS RECEITAS E DESPESAS ASSOCIADAS ÀS PENSÕES E
ORÇAMENTO DA SEGURIDADE SOCIAL

JANEIRO/2021 A DEZEMBRO/2021

RREO - Anexo 4 (LRF, Art. 53, inciso II)

R\$ 1.00

REGIME PRÓPRIO DE PREVIDÊNCIA DOS SERVIDORES - RPPS

FUNDO EM CAPITALIZAÇÃO (PLANO PREVIDENCIÁRIO)

RECEITAS PREVIDENCIÁRIAS - RPPS (FUNDO EM CAPITALIZAÇÃO)	PREVISÃO ATUALIZADA (a)	RECEITAS REALIZADAS Até o Bimestre (b)
RECEITAS CORRENTES (I)	0,00	0,00
Receita de Contribuições dos Segurados	0,00	0,00
Ativo	0,00	0,00
Inativo	0,00	0,00
Pensionista	0,00	0,00
Receita de Contribuições Patronais	0,00	0,00
Ativo	0,00	0,00
Inativo	0,00	0,00
Pensionista	0,00	0,00
Receita Patrimonial	0,00	0,00
Receitas Imobiliárias	0,00	0,00
Receitas de Valores Mobiliários	0,00	0,00
Outras Receitas Patrimoniais	0,00	0,00
Receita de Serviços	0,00	0,00
Outras Receitas Correntes	0,00	0,00
Compensação Financeira entre os regimes	0,00	0,00
Receita de Aportes Periódicos para Amortização de Déficit Atuarial do RPPS (II)1	0,00	0,00
Demais Receitas Correntes	0,00	0,00
RECEITAS DE CAPITAL (III)	0,00	0,00
Alienação de Bens, Direitos e Ativos	0,00	0,00
Amortização de Empréstimos	0,00	0,00
Outras Receitas de Capital	0,00	0,00
TOTAL DAS RECEITAS DO FUNDO EM CAPITALIZAÇÃO - (IV) = (I + III - II)	0,00	0,00

DESPESAS PREVIDENCIÁRIAS - RPPS (FUNDO EM CAPITALIZAÇÃO)	DOTAÇÃO ATUALIZADA (c)	DESPESAS EMPENHADAS Até o Bimestre (d)	DESPESAS LIQUIDADAS Até o Bimestre (e)	DESPESAS PAGAS Até o Bimestre (f)	INSCRITAS EM RESTOS A PAGAR NÃO PROCESSADOS No Exercício (g)
Benefícios	0,00	0,00	0,00	0,00	0,00
Aposentadorias	0,00	0,00	0,00	0,00	0,00
Pensões por Morte	0,00	0,00	0,00	0,00	0,00
Outras Despesas Previdenciárias	0,00	0,00	0,00	0,00	0,00
Compensação Financeira entre os regimes	0,00	0,00	0,00	0,00	0,00
Demais Despesas Previdenciárias	0,00	0,00	0,00	0,00	0,00
TOTAL DAS DESPESAS DO FUNDO EM CAPITALIZAÇÃO (V)	0,00	0,00	0,00	0,00	0,00
RESULTADO PREVIDENCIÁRIO - FUNDO EM CAPITALIZAÇÃO (VI) = (IV - V)2	0,00	0,00	0,00	0,00	0,00

RECURSOS RPPS ARRECADADOS EM EXERCÍCIOS ANTERIORES	PREVISÃO ORÇAMENTÁRIA
VALOR	0.0
RESERVA ORÇAMENTÁRIA DO RPPS	PREVISÃO ORÇAMENTÁRIA
VALOR	0.0

APORTES DE RECURSOS PARA O FUNDO EM CAPITALIZAÇÃO DO RPPS	APORTES REALIZADOS
Plano de Amortização - Contribuição Patronal Suplementar	0.0
Plano de Amortização - Aporte Periódico de Valores Predefinidos	0.0
Outros Aportes para o RPPS	0.0
Recursos para Cobertura de Déficit Financeiro	0.0

BENS E DIREITOS DO RPPS (FUNDO EM CAPITALIZAÇÃO)	SALDO ATUAL
Caixa e Equivalentes de Caixa	0.0
Investimentos e Aplicações	0.0
Outros Bens e Direitos	0.0

Prefeitura Municipal de Ibipêba



ESTADO DA BAHIA
MUNICÍPIO DE IBIPEBA

RELATÓRIO RESUMIDO DA EXECUÇÃO ORÇAMENTÁRIA - RREO :

DEMONSTRATIVO DAS RECEITAS E DESPESAS PREVIDENCIÁRIAS E DAS RECEITAS E DESPESAS ASSOCIADAS ÀS PENSÕES E
ORÇAMENTO DA SEGURIDADE SOCIAL

JANEIRO/2021 A DEZEMBRO/2021

RREO - Anexo 4 (LRF, Art. 53, inciso II)

R\$ 1,00

REGIME PRÓPRIO DE PREVIDÊNCIA DOS SERVIDORES - RPPS

FUNDO EM REPARTIÇÃO (PLANO FINANCEIRO)

RECEITAS PREVIDENCIÁRIAS - RPPS (FUNDO EM REPARTIÇÃO)	PREVISÃO ATUALIZADA (a)	RECEITAS REALIZADAS Até o Bimestre (b)
RECEITAS CORRENTES (VII)	0,00	0,00
Receita de Contribuições dos Segurados	0,00	0,00
Ativo	0,00	0,00
Inativo	0,00	0,00
Pensionista	0,00	0,00
Receita de Contribuições Patronais	0,00	0,00
Ativo	0,00	0,00
Inativo	0,00	0,00
Pensionista	0,00	0,00
Receita Patrimonial	0,00	0,00
Receitas Imobiliárias	0,00	0,00
Receitas de Valores Mobiliários	0,00	0,00
Outras Receitas Patrimoniais	0,00	0,00
Receita de Serviços	0,00	0,00
Outras Receitas Correntes	0,00	0,00
Compensação Financeira entre os regimes	0,00	0,00
Demais Receitas Correntes	0,00	0,00
RECEITAS DE CAPITAL (VIII)	0,00	0,00
Alienação de Bens, Direitos e Ativos	0,00	0,00
Amortização de Empréstimos	0,00	0,00
Outras Receitas de Capital	0,00	0,00
TOTAL DAS RECEITAS DO FUNDO EM REPARTIÇÃO (IX) = (VII + VIII)	0,00	0,00

DESPESAS PREVIDENCIÁRIAS - RPPS (FUNDO EM CAPITALIZAÇÃO)	DOTAÇÃO ATUALIZADA (c)	DESPESAS EMPENHADAS Até o Bimestre (d)	DESPESAS LIQUIDADAS Até o Bimestre (e)	DESPESAS PAGAS Até o Bimestre (f)	INSCRITAS EM RESTOS A PAGAR NÃO PROCESSADOS No Exercício (g)
Benefícios	0,00	0,00	0,00	0,00	0,00
Aposentadorias	0,00	0,00	0,00	0,00	0,00
Pensões por Morte	0,00	0,00	0,00	0,00	0,00
Outras Despesas Previdenciárias	0,00	0,00	0,00	0,00	0,00
Compensação Financeira entre os regimes	0,00	0,00	0,00	0,00	0,00
Demais Despesas Previdenciárias	0,00	0,00	0,00	0,00	0,00
TOTAL DAS DESPESAS DO FUNDO EM REPARTIÇÃO (X)	0,00	0,00	0,00	0,00	0,00
RESULTADO PREVIDENCIÁRIO - FUNDO EM REPARTIÇÃO (XI) = (IX - X)2	0,00	0,00	0,00	0,00	0,00

APORTES DE RECURSOS PARA O FUNDO EM CAPITALIZAÇÃO DO RPPS	APORTES REALIZADOS
Recursos para Cobertura de Insuficiências Financeiras	0,0
Recursos para Formação de Reserva	0,0
BENS E DIREITOS DO RPPS (FUNDO EM REPARTIÇÃO)	SALDO ATUAL
Caixa e Equivalentes de Caixa	0,0
Investimentos e Aplicações	0,0
Outros Bens e Direitos	0,0

Prefeitura Municipal de Ibipeba



ESTADO DA BAHIA
MUNICÍPIO DE IBIPEBA

DEMONSTRATIVO DAS RECEITAS E DESPESAS PREVIDENCIÁRIAS E DAS RECEITAS E DESPESAS ASSOCIADAS ÀS PENSÕES E ORÇAMENTO DA SEGURIDADE SOCIAL

RELATÓRIO RESUMIDO DA EXECUÇÃO ORÇAMENTÁRIA - RREO :

JANEIRO/2021 A DEZEMBRO/2021

RREO - Anexo 4 (LRF, Art. 53, inciso II)

R\$ 1,00

REGIME PRÓPRIO DE PREVIDÊNCIA DOS SERVIDORES - RPPS

ADMINISTRAÇÃO DO REGIME PRÓPRIO DE PREVIDÊNCIA DOS SERVIDORES - RPPS

RECEITAS DA ADMINISTRAÇÃO - RPPS	PREVISÃO ATUALIZADA (a)	RECEITAS REALIZADAS Até o Bimestre (b)
Receitas Correntes	0,00	0,00
TOTAL DAS RECEITAS DA ADMINISTRAÇÃO RPPS (XII)	0,00	0,00

DESPESAS DA ADMINISTRAÇÃO - RPPS	DOTAÇÃO ATUALIZADA (c)	DESPESAS EMPENHADAS Até o Bimestre (d)	DESPESAS LIQUIDADAS Até o Bimestre (e)	DESPESAS PAGAS Até o Bimestre (f)	INSCRITAS EM RESTOS A PAGAR NÃO PROCESSADOS No Exercício (g)
Despesas Correntes (XIII)	0,00	0,00	0,00	0,00	0,00
Pessoal e Encargos Sociais	0,00	0,00	0,00	0,00	0,00
Demais Despesas Correntes	0,00	0,00	0,00	0,00	0,00
Despesas de Capital (XIV)	0,00	0,00	0,00	0,00	0,00
TOTAL DAS DESPESAS DA ADMINISTRAÇÃO RPPS (XV) = (XIII + XIV)	0,00	0,00	0,00	0,00	0,00
RESULTADO DA ADMINISTRAÇÃO RPPS (XVI) = (XII - XV)2	0,00	0,00	0,00	0,00	0,00

BENS E DIREITOS - ADMINISTRAÇÃO DO RPPS	SALDO ATUAL
Caixa e Equivalentes de Caixa	0,0
Investimentos e Aplicações	0,0
Outros Bens e Direitos	0,0

BENEFÍCIOS PREVIDENCIÁRIOS MANTIDOS PELO TESOUREIRO

RECEITAS PREVIDENCIÁRIAS (BENEFÍCIOS MANTIDOS PELO TESOUREIRO)	PREVISÃO ATUALIZADA (a)	RECEITAS REALIZADAS Até o Bimestre (b)
Contribuições dos Servidores	0,00	0,00
Demais Receitas Previdenciárias	0,00	0,00
TOTAL DAS RECEITAS (BENEFÍCIOS MANTIDOS PELO TESOUREIRO) (XVII)	0,00	0,00

DESPESAS PREVIDENCIÁRIAS (BENEFÍCIOS MANTIDOS PELO TESOUREIRO)	DOTAÇÃO ATUALIZADA (c)	DESPESAS EMPENHADAS Até o Bimestre (d)	DESPESAS LIQUIDADAS Até o Bimestre (e)	DESPESAS PAGAS Até o Bimestre (f)	INSCRITAS EM RESTOS A PAGAR NÃO PROCESSADOS No Exercício (g)
Aposentadorias	0,00	0,00	0,00	0,00	0,00
Pensões	0,00	0,00	0,00	0,00	0,00
Outras Despesas Previdenciárias	0,00	0,00	0,00	0,00	0,00
TOTAL DAS DESPESAS (BENEFÍCIOS MANTIDOS PELO TESOUREIRO) (XVIII)	0,00	0,00	0,00	0,00	0,00
RESULTADO DOS BENEFÍCIOS MANTIDOS PELO TESOUREIRO (XIX) = (XVII - XVIII)2	0,00	0,00	0,00	0,00	0,00

Prefeitura Municipal de Ibipeba

ESTADO DA BAHIA
MUNICÍPIO DE IBIPEBA



ORÇAMENTOS FISCAL E DA SEGURIDADE SOCIAL

RELATÓRIO RESUMIDO DA EXECUÇÃO ORÇAMENTÁRIA - RREO : 2021

DEMONSTRATIVO DOS RESULTADOS PRIMÁRIO E NOMINAL

JANEIRO/2021 A DEZEMBRO/2021 (BIMESTRAL)

RREO - ANEXO 6 (LRF, art.53, inciso II)

R\$ 1,00

ACIMA DA LINHA

	PREVISÃO ATUALIZADA	Até o Bimestre / 2021	
		RECEITAS REALIZADAS (a)	
RECEITAS PRIMÁRIAS			
RECEITAS CORRENTES (I)	46.776.000,00	53.742.579,62	
Impostos, Taxas e Contribuições de Melhoria	2.371.000,00	5.414.291,34	
IPTU	105.000,00	35.304,58	
ISS	896.500,00	4.396.736,80	
ITBI	12.000,00	53.450,84	
IRRF	718.500,00	448.013,59	
Outros Impostos, Taxas e Contribuições de Melhoria	639.000,00	480.783,53	
Contribuições	238.000,00	494.093,83	
Aplicações Financeiras (II)	302.000,00	85.886,14	
Outras Receitas Patrimoniais	12.000,00	0,00	
Transferências Correntes	43.392.000,00	47.732.059,71	
Cota-Parte do FPM	17.900.000,00	18.872.008,38	
Cota-Parte do ICMS	3.263.000,00	4.584.320,53	
Cota-Parte do IPVA	163.200,00	230.619,38	
Cota-Parte do ITR	12.000,00	10.477,37	
Transferências da LC 87/1996	15.200,00	0,00	
Transferências da LC 61/1988	38.400,00	42.580,88	
Transferências do FUNDEB	9.424.000,00	10.076.225,14	
Outras Transferências Correntes	12.576.200,00	13.913.828,03	
Demais Receitas Correntes	461.000,00	16.256,60	
Outras Receitas Financeiras (III)	0,00	0,00	
Receitas Correntes Resistentes	461.000,00	16.256,60	
RECEITAS PRIMÁRIAS CORRENTES (IV) = (I - III)	46.474.000,00	53.656.693,48	
RECEITAS DE CAPITAL (V)	2.839.000,00	1.504.674,80	
Operações de Crédito (VI)	484.000,00	0,00	
Amortização de Empréstimos (VII)	0,00	0,00	
Alienação de Bens	98.000,00	0,00	
Receitas de Alienação de Investimentos Temporários (VIII)	0,00	0,00	
Receitas de Alienação de Investimentos Permanentes (IX)	0,00	0,00	
Outras Alienações de Bens	98.000,00	0,00	
Transferências de Capital	2.257.000,00	1.504.674,80	
Convênios	0,00	0,00	
Outras Transferências de Capital	2.257.000,00	1.504.674,80	
Outras Receitas de Capital	0,00	0,00	
Outras Receitas de Capital Não Primárias (X)	0,00	0,00	
Outras Receitas de Capital Primárias	0,00	0,00	
RECEITAS PRIMÁRIAS DE CAPITAL (XI) = (V - VI - VII - IX - X)	2.355.000,00	1.504.674,80	
RECEITA PRIMÁRIA TOTAL (XII) = (IV + XI)	48.829.000,00	55.161.368,28	

Prefeitura Municipal de Ibipeba

ESTADO DA BAHIA
MUNICÍPIO DE IBIPEBA



ORÇAMENTOS FISCAL E DA SEGURIDADE SOCIAL

RELATÓRIO RESUMIDO DA EXECUÇÃO ORÇAMENTÁRIA - RREO : 2021

DEMONSTRATIVO DOS RESULTADOS PRIMÁRIO E NOMINAL

JANEIRO/2021 A DEZEMBRO/2021 (BIMESTRAL)

RREO - ANEXO 6 (LRF, art.53, inciso III)

R\$ 1,00

Até o Bimestre / 2021

DESPESAS PRIMÁRIAS

	DOTAÇÃO ATUALIZADA	DESPESAS EMPENHADAS	DESPESAS LIQUIDADAS	DESPESAS PAGAS (a)	RESTOS A PAGAR PROCESSADOS PAGOS (b)	RESTOS A PAGAR NÃO PROCESSADOS	
						LIQUIDADOS	PAGOS (c)
DESPESAS CORRENTES (XIII)	49.453.332,50	49.309.486,16	49.090.024,24	48.898.101,65	1.106.603,76	90.595,90	90.595,90
Pessoal e Encargos Sociais	21.297.702,11	21.250.472,83	21.250.472,83	21.243.372,83	691.782,17	4.500,00	4.500,00
Juros e Encargos da Dívida (XIV)	36.521,65	36.521,65	36.521,65	36.521,65	0,00	0,00	0,00
Outras Despesas Correntes	28.119.108,74	28.022.491,68	27.803.029,76	27.618.207,17	414.821,59	86.095,90	86.095,90
Transferências Constitucionais e Legais	0,00	0,00	0,00	0,00	0,00	0,00	0,00
Demais Despesas Correntes	0,00	0,00	0,00	0,00	0,00	0,00	0,00
DESPESAS PRIMÁRIAS CORRENTES (XV) = (XIII - XIV)	49.416.810,85	49.272.964,51	49.053.502,59	48.861.560,00	1.106.603,76	90.595,90	90.595,90
DESPESAS DE CAPITAL (XVI)	5.099.775,60	5.060.197,25	4.941.114,03	4.718.249,47	0,00	0,00	0,00
Investimentos	3.854.183,06	3.814.604,71	3.695.521,49	3.472.656,93	0,00	0,00	0,00
Inversões Financeiras	0,00	0,00	0,00	0,00	0,00	0,00	0,00
Concessão de Empréstimos e Financiamentos (XVII)	0,00	0,00	0,00	0,00	0,00	0,00	0,00
Aquisição de Título de Capital já Integralizado (XVIII)	0,00	0,00	0,00	0,00	0,00	0,00	0,00
Aquisição de Título de Crédito (XIX)	0,00	0,00	0,00	0,00	0,00	0,00	0,00
Demais Inversões Financeiras	0,00	0,00	0,00	0,00	0,00	0,00	0,00
Amortização da Dívida (XX)	1.245.592,54	1.245.592,54	1.245.592,54	1.245.592,54	0,00	0,00	0,00
DESPESAS PRIMÁRIAS DE CAPITAL (XXI) = (XVI - XVIII - XIX - XX)	3.854.183,06	3.814.604,71	3.695.521,49	3.472.656,93	0,00	0,00	0,00
RESERVA DE CONTINGÊNCIA (XXII)	6.000,00	0,00	0,00	0,00	0,00	0,00	0,00
DESPESA PRIMÁRIA TOTAL (XXIII) = (XV + XXI + XXII)	53.276.993,91	53.087.569,22	52.749.024,08	52.334.236,93	1.106.603,76	90.595,90	90.595,90

RESULTADO PRIMÁRIO - Acima da Linha (XXIV) = [XIIIa - (XIIIb + XXIIIb + XXIIIc)]

1.629.931,69

META FISCAL PARA O RESULTADO PRIMÁRIO

Meta fixada no Anexo de Metas Fiscais da LDO para o exercício de referência

VALOR CORRENTE

0,00

JUROS NOMINAIS

JUROS E ENCARGOS ATIVOS (XXV)
JUROS E ENCARGOS PASSIVOS (XXVI)

Até o Bimestre / 2021
VALOR INCORRIDO

0,00
0,00

RESULTADO NOMINAL - Acima da Linha (XXVII) = XXIV + (XXV - XXVI)

1.629.931,69

Meta fixada no Anexo de Metas Fiscais da LDO para o exercício de referência

VALOR CORRENTE

0,00

Prefeitura Municipal de Ibipeba

ESTADO DA BAHIA
MUNICÍPIO DE IBIPEBA

RELATÓRIO RESUMIDO DA EXECUÇÃO ORÇAMENTÁRIA - RREO : 2021

ORÇAMENTOS FISCAL E DA SEGURIDADE SOCIAL

DEMONSTRATIVO DOS RESULTADOS PRIMÁRIO E NOMINAL
JANEIRO/2021 A DEZEMBRO/2021 (BIMESTRAL)

RREO - ANEXO 6 (LRF, art.53, inciso III)

R\$ 1,00

ABAIXO DA LINHA

CÁLCULO DO RESULTADO NOMINAL

	SALDO	
	Em 31/Dez/2020 (a)	Até o Bimestre / 2021 (b)
DÍVIDA CONSOLIDADA (XXVIII)	12.505.125,42	12.505.125,42
DEDUÇÕES (XXIX)	2.476.072,06	4.128.366,39
Disponibilidade de Caixa	421.779,76	1.588.806,57
Disponibilidade de Caixa Bruta	3.577.936,84	4.543.153,54
(-) Restos a Pagar Processados (XXX)	1.327.139,56	630.822,95
(-) Depósitos Restituíveis e Valores Vinculados	1.829.017,52	2.323.524,02
Demais Haveres Financeiros	3.575,38	0,00
DÍVIDA CONSOLIDADA LÍQUIDA (XXXI) = (XXVIII - XXIX)	10.029.053,36	8.376.759,03
RESULTADO NOMINAL - Abaixo da Linha (XXXII) = (XXXIa - XXXIb)		1.652.294,33

AJUSTE METODOLÓGICO

	Até o Bimestre / 2021
VARIAÇÃO SALDO RPP = (XXXIII) = (XXXa - XXXb)	0,00
RECEITA DE ALIENAÇÃO DE INVESTIMENTOS PERMANENTES (IX)	0,00
PASSIVOS RECONHECIDOS NA DC (XXXIV)	0,00
VARIAÇÃO CAMBIAL (XXXV)	0,00
PAGAMENTO DE PRECATORIOS INTEGRANTES DA DC (XXXVI)	0,00
AJUSTES RELATIVOS AO RPPS (XXXVII)	0,00
OUTROS AJUSTES (XXXVIII)	0,00
RESULTADO NOMINAL AJUSTADO - Abaixo da Linha (XXXIX) = (XXXII - IX + XXXIV + XXXV - XXXVI + XXXVII + XXXVIII)	0,00
RESULTADO PRIMÁRIO - Abaixo da Linha (XL) = XXXIX - (XXV - XXVI)	0,00

INFORMAÇÕES ADICIONAIS

	PREVISÃO ORÇAMENTÁRIA
SALDO DE EXERCÍCIOS ANTERIORES	0,00
Recursos Antecipados em Exercícios Anteriores - RPPS	0,00
Superávit Financeiro Utilizado para Abertura e Reabertura de Créditos Adicionais	0,00
RESERVA ORÇAMENTÁRIA DO RPPS	0,00

Prefeitura Municipal de Ibipeba

ESTADO DA BAHIA

MUNICÍPIO DE IBIPEBA



ORÇAMENTOS FISCAL E DA SEGURIDADE SOCIAL

RREO - ANEXO 6 (LRF, art. 53, inciso III)

RELATÓRIO RESUMIDO DA EXECUÇÃO ORÇAMENTÁRIA - RREO : 2021

DEMONSTRATIVO DOS RESULTADOS PRIMÁRIO E NOMINAL

JANEIRO/2021 A DEZEMBRO/2021 (BIMESTRAL)

R\$ 1,00


DEMOSTENES DE SOUZA BARRETO FILHO - PREFEITO


VANESSA GOMES DOS SANTOS CASTRO - CONTADORA

Prefeitura Municipal de Ibipeba

ESTADO DA BAHIA
MUNICÍPIO DE IBIPEBA



ORÇAMENTOS FISCAL E DA SEGURIDADE SOCIAL

RELATÓRIO RESUMIDO DA EXECUÇÃO ORÇAMENTÁRIA - RREO : 2021

DEMONSTRATIVO DOS RESTOS A PAGAR POR PODER E ÓRGÃO

JANEIRO/2021 A DEZEMBRO/2021

R\$ 1,00

PODER / ORGÃO	RESTOS A PAGAR PROCESSADOS E NÃO PROCESSADOS LIQUIDADOS EM EXERCÍCIOS ANTERIORES				RESTOS A PAGAR NÃO PROCESSADOS				Saldo Total L = (e + k)		
	Inscritos		Pagos (c)	Cancelados (d)	Saldo e = (a+b) - (c+d)	Inscritos		Pagos (f)		Cancelados (i)	Saldo k = (f+g) - (i+j)
	Em Exercícios Anteriores (a)	Em 31 de dezembro de 2020(b)				Em Exercícios Anteriores (j)	Em 31 de dezembro de 2020(g)				
RESTOS A PAGAR (EXCETO INTRA-ORÇAMENTÁRIOS) (I)	9.922.172,61	1.100.940,16	1.106.603,76	0,00	9.916.509,01	4.812.317,31	154.922,25	90.595,90	0,00	4.876.643,66	14.793.152,67
PODER EXECUTIVO	9.922.172,61	1.100.940,16	1.106.603,76	0,00	9.916.509,01	4.812.317,31	154.922,25	90.595,90	0,00	4.876.643,66	14.793.152,67
PODER LEGISLATIVO	0,00	0,00	0,00	0,00	0,00	0,00	0,00	0,00	0,00	0,00	0,00
PODER JUDICIÁRIO	0,00	0,00	0,00	0,00	0,00	0,00	0,00	0,00	0,00	0,00	0,00
MINISTÉRIO PÚBLICO	0,00	0,00	0,00	0,00	0,00	0,00	0,00	0,00	0,00	0,00	0,00
DEFENSORIA PÚBLICA	0,00	0,00	0,00	0,00	0,00	0,00	0,00	0,00	0,00	0,00	0,00
RESTOS A PAGAR (INTRA-ORÇAMENTÁRIOS) (II)	0,00	0,00	0,00	0,00	0,00	0,00	0,00	0,00	0,00	0,00	0,00
TOTAL (III) = (I + II)	9.922.172,61	1.100.940,16	1.106.603,76	0,00	9.916.509,01	4.812.317,31	154.922,25	90.595,90	0,00	4.876.643,66	14.793.152,67

DEMOSTENES DE SOUZA BARRETO FILHO - PREFEITO

VANESSA GOMES DOS SANTOS CASTRO - CONTADORA

Prefeitura Municipal de Ibipeba



ESTADO DA BAHIA
MUNICÍPIO DE IBIPEBA

RELATÓRIO RESUMIDO DA EXECUÇÃO ORÇAMENTÁRIA - RREO : 2021

ORÇAMENTOS FISCAL E DA SEGURIDADE SOCIAL

Demonstrativo das Receitas e Despesas com Manutenção e Desenvolvimento do Ensino - MDE

JANEIRO/2021 A DEZEMBRO/2021

RREO - ANEXO 8 (LDB, art. 72)

R\$1,00

RECEITA RESULTANTE DE IMPOSTOS (Arts. 212 e 212-A da Constituição Federal)

RECEITA RESULTANTE DE IMPOSTOS	PREVISÃO ATUALIZADA (a)	RECEITAS REALIZADAS Até o Bimestre (b)
1 - RECEITA DE IMPOSTOS	1.295.500,00	4.533.322,96
1.1- Receita Resultante do Imposto sobre a Propriedade Predial e Territorial Urbana – IPTU	243.000,00	48.086,01
1.2- Receita Resultante do Imposto sobre Transmissão Inter Vivos – ITBI	19.000,00	53.450,84
1.3- Receita Resultante do Imposto sobre Serviços de Qualquer Natureza – ISS	983.500,00	4.415.595,71
1.4- Receita Resultante do Imposto de Renda Retido na Fonte – IRRF	50.000,00	16.190,40
2 - RECEITA DE TRANSFERÊNCIAS CONSTITUCIONAIS E LEGAIS	21.778.600,00	25.687.348,26
2.1 - Cota-Parte FPM	18.302.000,00	20.819.350,10
2.1.1 - Parcela referente à CF, art. 159, I, alínea b	17.900.000,00	18.872.008,38
2.1.2 - Parcela referente à CF, art. 159, I, alíneas d e e	402.000,00	1.947.341,72
2.2 - Cota-Parte ICMS	3.263.000,00	4.584.320,53
2.3 - Cota-Parte IPI-Exportação	38.400,00	42.580,88
2.4 - Cota-Parte ITR	12.000,00	10.477,37
2.5 - Cota-Parte IPVA	163.200,00	230.619,38
2.6 - Cota-Parte IOF-Ouro	0,00	0,00
2.7 - Compensações Financeiras Provenientes de Impostos e Transferências Constitucionais	0,00	0,00
3 - TOTAL DA RECEITA BRUTA DE IMPOSTOS (1 + 2)	23.074.100,00	30.220.671,22
4 - TOTAL DESTINADO AO FUNDEB - 20% DE ((2.1.1) + (2.2) + (2.3) + (2.4) + (2.5))	4.275.320,00	4.748.001,31
5 - VALOR MÍNIMO A SER APLICADO ALÉM DO VALOR DESTINADO AO FUNDEB - 5% DE ((2.1.1) + (2.2) + (2.3) + (2.4) + (2.5)) + 25% DE ((1.1) + (1.2) + (1.3) + (1.4) + (2.1.2) + (2.6) + (2.7))	1.493.205,00	2.807.166,50

FUNDEB

RECEITAS RECEBIDAS DO FUNDEB NO EXERCÍCIO	PREVISÃO ATUALIZADA (a)	RECEITAS REALIZADAS Até o Bimestre (b)
6 - RECEITAS RECEBIDAS DO FUNDEB	9.502.000,00	10.112.269,72
6.1 - FUNDEB - Impostos e Transferências de Impostos	9.502.000,00	10.112.269,72
6.1.1 - Principal	9.424.000,00	10.078.225,14
6.1.2 - Rendimentos de Aplicação Financeira	78.000,00	34.044,58
6.2 - FUNDEB - Complementação da União - VAAF	0,00	0,00
6.2.1 - Principal	0,00	0,00
6.2.2 - Rendimentos de Aplicação Financeira	0,00	0,00
6.3 - FUNDEB - Complementação da União - VAAT	0,00	0,00
6.3.1 - Principal	0,00	0,00
6.3.2 - Rendimentos de Aplicação Financeira	0,00	0,00
7 - RESULTADO LÍQUIDO DAS TRANSFERÊNCIAS DO FUNDEB (6.1.1 - 4)	5.148.680,00	5.330.223,83
RECURSOS RECEBIDOS EM EXERCÍCIOS ANTERIORES E NÃO UTILIZADOS (SUPERÁVIT)		Valor
8 - TOTAL DOS RECURSOS DE SUPERÁVIT		0,00
8.1 - SUPERÁVIT DO EXERCÍCIO IMEDIATAMENTE ANTERIOR		0,00
8.2 - SUPERÁVIT RESIDUAL DE OUTROS EXERCÍCIOS		0,00
9 - TOTAL DOS RECURSOS DO FUNDEB DISPONÍVEIS PARA UTILIZAÇÃO (6 + 8)		10.112.269,72

DESPESAS COM RECURSOS DO FUNDEB (Por Área de Atuação)	DOTAÇÃO ATUALIZADA (c)	DESPESAS EMPENHADAS Até o Bimestre (d)	DESPESAS LIQUIDADAS Até o Bimestre (e)	DESPESAS PAGAS Até o Bimestre (f)	INSCRITAS RESTOS A PAGAR NÃO PROCESSADOS (g)
10 - PROFISSIONAIS DA EDUCAÇÃO BÁSICA	11.797.437,90	11.797.437,90	11.797.437,90	11.797.437,90	0,00
10.1 - Educação Infantil	646.359,91	646.359,91	646.359,91	646.359,91	0,00
10.1.1 - Creche	0,00	0,00	0,00	0,00	0,00
10.1.2 - Pré-escola	646.359,91	646.359,91	646.359,91	646.359,91	0,00
10.2 - Ensino Fundamental	11.151.077,99	11.151.077,99	11.151.077,99	11.151.077,99	0,00
11 - OUTRAS DESPESAS	12.888.771,70	12.886.657,74	12.886.657,74	12.618.793,18	0,00
11.1 - Educação Infantil	646.359,91	646.359,91	646.359,91	646.359,91	0,00
11.1.1 - Creche	0,00	0,00	0,00	0,00	0,00
11.1.2 - Pré-escola	646.359,91	646.359,91	646.359,91	646.359,91	0,00
11.2 - Ensino Fundamental	12.242.411,79	12.240.297,83	12.240.297,83	11.972.433,27	0,00
12 - TOTAL DAS DESPESAS COM RECURSOS DO FUNDEB (10 + 11)	24.686.209,60	24.684.095,64	24.684.095,64	24.416.231,08	0,00

Prefeitura Municipal de Ibipeba



ESTADO DA BAHIA
MUNICÍPIO DE IBIPEBA

RELATÓRIO RESUMIDO DA EXECUÇÃO ORÇAMENTÁRIA - RREO : 2021

Demonstrativo das Receitas e Despesas com Manutenção e Desenvolvimento do Ensino - MDE

ORÇAMENTOS FISCAL E DA SEGURIDADE SOCIAL

JANEIRO/2021 A DEZEMBRO/2021

RREO - ANEXO 8 (LDB, art. 72)

R\$1,00

INDICADORES DO FUNDEB

DESPESAS CUSTEADAS COM RECEITAS DO FUNDEB RECEBIDAS NO EXERCÍCIO	DESPESAS EMPENHADAS	DESPESAS LIQUIDADAS	DESPESAS PAGAS	INSCRITAS RESTOS A PAGAR NÃO PROCESSADOS	INSCRITAS RESTOS A PAGAR NÃO PROCESSADOS SEM DISPONIBILIDADE DE CAIXA	
	Até o Bimestre (d)	Até o Bimestre (e)	Até o Bimestre (f)	(g)	(h)	
13 - Total das Despesas do FUNDEB com Profissionais da Educação Básica	12.644.126,06	12.644.126,06	12.644.126,06	0,00	0,00	
14 - Total das Despesas custeadas com FUNDEB - Impostos e Transferências de Impostos	13.733.345,90	13.733.345,90	13.465.481,34	0,00	0,00	
15 - Total das Despesas custeadas com FUNDEB - Complementação da União - VAAF	0,00	0,00	0,00	0,00	0,00	
16 - Total das Despesas custeadas com FUNDEB - Complementação da União - VAAT	0,00	0,00	0,00	0,00	0,00	
17 - Total das Despesas custeadas com FUNDEB - Compl da União - VAAT Aplicadas na Educação Infantil	0,00	0,00	0,00	0,00	0,00	
18 - Total das Despesas custeadas com FUNDEB - Compl da União - VAAT Aplicadas em Despesa de Capital	0,00	0,00	0,00	0,00	0,00	
INDICADORES - Art. 212-A, inciso XI e § 3o - Constituição Federal		VALOR EXIGIDO (i)	VALOR APLICADO (j)	VALOR CONSIDERADO APÓS DEDUÇÕES (k)	% APLICADO (l)	
19 - Mínimo de 70% do FUNDEB na Remuneração dos Profissionais da Educação Básica		7.078.588,80	12.644.126,06	12.644.126,06	125,04	
20 - Percentual de 50% da Complementação da União ao FUNDEB (VAAT) na Educação Infantil		0,00	0,00	0,00	NaN	
21 - Mínimo de 15% da Complementação da União ao FUNDEB - VAAT em Despesas de Capital		0,00	0,00	0,00	NaN	
INDICADOR - Art.25, § 3o - Lei no 14.113, de 2020 - (Máximo de 10% de Superávit)		VALOR MÁXIMO PERMITIDO (m)	VALOR NÃO APLICADO (n)	VALOR NÃO APLICADO APÓS AJUSTE (o)	% NÃO APLICADO (p)	
22 - Total da Receita Recebida e não Aplicada no Exercício		1.011.226,97	(3.621.076,18)	(3.621.076,18)	(35,81)	
INDICADOR - Art.25, § 3o - Lei no 14.113, de 2020 (Aplicação do Superávit de Exercício Anterior)	VALOR DE SUPERÁVIT APLICADO ATÉ O PRIMEIRO QUADRIMESTRE (q)	VALOR DE SUPERÁVIT APLICADO ATÉ O PRIMEIRO QUADRIMESTRE (r)	VALOR DE SUPERÁVIT APLICADO ATÉ O PRIMEIRO QUADRIMESTRE (s)	VALOR APLICADO ATÉ O PRIMEIRO QUADRIMESTRE QUE INTEGRARÁ O LIMITE CONSTITUCIONAL (t)	VALOR APLICADO APÓS O PRIMEIRO QUADRIMESTRE (u)	VALOR NÃO APLICADO (v) = (r) - (s) - (u)
23 - Total das Despesas custeadas com Superávit do FUNDEB	0,00	0,00	0,00	0,00	0,00	0,00
23.1 - Total das Despesas custeadas com FUNDEB - Impostos e Transferências de Impostos	0,00	0,00	0,00	0,00	0,00	0,00
23.2 - Total das Despesas custeadas com FUNDEB - Complementação da União (VAAF +	0,00	0,00	0,00	0,00	0,00	0,00

DESPESAS COM MANUTENÇÃO E DESENVOLVIMENTO DO ENSINO - MDE - CUSTEADAS COM RECEITA DE IMPOSTOS (EXCETO FUNDEB)

DESPESAS COM AÇÕES TÍPICAS DE MDE - RECEITAS DE IMPOSTOS - EXCETO FUNDEB (Por Área de Atuação)	DOTAÇÃO ATUALIZADA (c)	DESPESAS EMPENHADAS Até o Bimestre (d)	DESPESAS LIQUIDADAS Até o Bimestre (e)	DESPESAS PAGAS Até o Bimestre (f)	INSCRITAS RESTOS A PAGAR NÃO PROCESSADOS (g)
24 - EDUCAÇÃO INFANTIL	0,00	0,00	0,00	0,00	0,00
24.1 - Creche	0,00	0,00	0,00	0,00	0,00
24.2 - Pré-escola	0,00	0,00	0,00	0,00	0,00
25 - ENSINO FUNDAMENTAL	3.104.761,75	3.101.060,00	2.975.776,78	2.972.166,43	0,00
26 - TOTAL DAS DESPESAS COM AÇÕES TÍPICAS DE MDE (24 + 25)	3.104.761,75	3.101.060,00	2.975.776,78	2.972.166,43	0,00

APURAÇÃO DAS DESPESAS PARA FINS DE LIMITE MÍNIMO CONSTITUCIONAL

	VALOR
27 - TOTAL DAS DESPESAS DE MDE CUSTEADAS COM RECURSOS DE IMPOSTOS (FUNDEB E RECEITA DE IMPOSTOS) = (L14(d ou e) + L26(d ou e) + L23.1(t))	16.834.405,90
28 - (-) RESULTADO LÍQUIDO DAS TRANSFERÊNCIAS DO FUNDEB = (L7)	5.330.223,83
29 - (-) RESTOS A PAGAR NÃO PROCESSADOS INSCRITOS NO EXERCÍCIO SEM DISPONIBILIDADE FINANCEIRA DE RECURSOS DO FUNDEB IMPOSTOS4 = (L14h)	0,00
30 - (-) RESTOS A PAGAR NÃO PROCESSADOS INSCRITOS NO EXERCÍCIO SEM DISPONIBILIDADE FINANCEIRA DE RECURSOS DE IMPOSTOS 4 e 7	0,00
31 - (-) CANCELAMENTO, NO EXERCÍCIO, DE RESTOS A PAGAR INSCRITOS COM DISPONIBILIDADE FINANCEIRA DE RECURSOS DE IMPOSTOS VINCULADOS AO ENSINO = (L34.1(ac) + L34.2(ac))	0,00
32 - TOTAL DAS DESPESAS PARA FINS DE LIMITE (27 - (28 + 29 + 30 + 31))	11.504.182,07

APURAÇÃO DO LIMITE MÍNIMO CONSTITUCIONAL

	VALOR EXIGIDO (x)	VALOR APLICADO (w)	% APLICADO (y)
33 - APLICAÇÃO EM MDE SOBRE A RECEITA RESULTANTE DE IMPOSTOS	7.555.167,80	11.504.182,07	38,07

RESTOS A PAGAR INSCRITOS EM EXERCÍCIOS ANTERIORES COM DISPONIBILIDADE FINANCEIRA DE RECURSOS DE IMPOSTOS E DO FUNDEB

	SALDO INICIAL (z)	RP LIQUIDADOS (aa)	RP PAGOS (ab)	RP CANCELADOS (ac)	SALDO FINAL (ad) = (z) - (ab) - (ac)
34 - RESTOS A PAGAR DE DESPESAS COM MDE	0,00	0,00	0,00	0,00	0,00
34.1 - Executadas com Recursos de Impostos e Transferências de Impostos	0,00	0,00	0,00	0,00	0,00
34.2 - Executadas com Recursos do FUNDEB - Impostos	0,00	0,00	0,00	0,00	0,00
34.3 - Executadas com Recursos do FUNDEB - Complementação da União (VAAT + VAAF)	0,00	0,00	0,00	0,00	0,00

Prefeitura Municipal de Ibipeba



ESTADO DA BAHIA
MUNICÍPIO DE IBIPEBA

RELATÓRIO RESUMIDO DA EXECUÇÃO ORÇAMENTÁRIA - RREO : 2021

Demonstrativo das Receitas e Despesas com Manutenção e Desenvolvimento do Ensino - MDE

ORÇAMENTOS FISCAL E DA SEGURIDADE SOCIAL

JANEIRO/2021 A DEZEMBRO/2021

RREO - ANEXO 8 (LDB, art. 72)

R\$1,00

OUTRAS INFORMAÇÕES PARA CONTROLE

RECEITAS ADICIONAIS PARA FINANCIAMENTO DO ENSINO	PREVISÃO RECEITAS (a)	REALIZADAS ATUALIZADA Até o Bimestre (b)
35 - RECEITA DE TRANSFERÊNCIAS DO FNDE (INCLUINDO RENDIMENTOS DE APLICAÇÃO FINANCEIRA)	0,00	0,00
35.1 - Salário-Educação	0,00	0,00
35.2 - PDDE	0,00	0,00
35.3 - PNAE	0,00	0,00
35.4 - PNATE	0,00	0,00
35.5 - Outras Transferências do FNDE	0,00	0,00
36 - RECEITA DE TRANSFERÊNCIAS DE CONVÊNIOS	0,00	0,00
37 - RECEITA DE ROYALTIES DESTINADOS À EDUCAÇÃO	0,00	0,00
38 - RECEITA DE OPERAÇÕES DE CRÉDITO VINCULADAS À EDUCAÇÃO	0,00	0,00
39 - OUTRAS RECEITAS PARA FINANCIAMENTO DO ENSINO	0,00	0,00
40 - TOTAL DAS RECEITAS ADICIONAIS PARA FINANCIAMENTO DO ENSINO = (35 + 36 + 37 + 38 + 39)	0,00	0,00

OUTRAS DESPESAS COM EDUCAÇÃO	DOTAÇÃO ATUALIZADA (c)	DESPESAS EMPENHADAS Até o Bimestre (d)	DESPESAS LIQUIDADAS Até o Bimestre (e)	DESPESAS PAGAS Até o Bimestre (f)	INSCRITAS RESTOS A PAGAR NÃO PROCESSADOS (g)
(Por Área de Atuação)					
41 - EDUCAÇÃO INFANTIL	0,00	0,00	0,00	0,00	0,00
41.1 - Creche	0,00	0,00	0,00	0,00	0,00
41.2 - Pré-escola	0,00	0,00	0,00	0,00	0,00
42 - ENSINO FUNDAMENTAL	3.742.807,62	3.739.070,52	3.613.787,30	3.610.176,95	0,00
43 - ENSINO MÉDIO	0,00	0,00	0,00	0,00	0,00
44 - ENSINO SUPERIOR	0,00	0,00	0,00	0,00	0,00
45 - ENSINO PROFISSIONAL NÃO INTEGRADO AO ENSINO REGULAR	0,00	0,00	0,00	0,00	0,00
46 - TOTAL DAS OUTRAS DESPESAS COM EDUCAÇÃO (41 + 42 + 43 + 44 + 45)	3.742.807,62	3.739.070,52	3.613.787,30	3.610.176,95	0,00

TOTAL GERAL DAS DESPESAS COM EDUCAÇÃO	DOTAÇÃO ATUALIZADA (c)	DESPESAS EMPENHADAS Até o Bimestre (d)	DESPESAS LIQUIDADAS Até o Bimestre (e)	DESPESAS PAGAS Até o Bimestre (f)	INSCRITAS RESTOS A PAGAR NÃO PROCESSADOS (g)
47 - TOTAL GERAL DAS DESPESAS COM EDUCAÇÃO (12 + 26 + 46)	17.740.203,96	17.734.352,90	17.609.069,68	17.337.594,77	0,00
47.1 - Despesas Correntes	16.150.553,66	16.145.434,82	16.139.234,82	16.090.624,47	0,00
47.1.1 - Pessoal Ativo	0,00	0,00	0,00	0,00	0,00
47.1.2 - Pessoal Inativo	0,00	0,00	0,00	0,00	0,00
47.1.3 - Transferências às instituições comunitárias, confessionais ou filantrópicas sem fins lucrativos	0,00	0,00	0,00	0,00	0,00
47.1.4 - Outras Despesas Correntes	16.150.553,66	16.145.434,82	16.139.234,82	16.090.624,47	0,00
47.2 - Despesas de Capital	1.589.650,30	1.588.918,08	1.469.834,86	1.246.970,30	0,00
47.2.1 - Transferências às instituições comunitárias, confessionais ou filantrópicas sem fins lucrativos	0,00	0,00	0,00	0,00	0,00
47.2.2 - Outras Despesas de Capital	1.589.650,30	1.588.918,08	1.469.834,86	1.246.970,30	0,00

CONTROLE DA DISPONIBILIDADE FINANCEIRA E CONCILIAÇÃO BANCÁRIA	FUNDEB (ae)	SALÁRIO EDUCAÇÃO (af)
48 - DISPONIBILIDADE FINANCEIRA EM 31 DE DEZEMBRO DE 2020	660.961,96	6.461,97
49 - (+) INGRESSO DE RECURSOS ATÉ O BIMESTRE (orçamentário)	13.427.888,25	324.920,81
50 - (-) PAGAMENTOS EFETUADOS ATÉ O BIMESTRE (orçamentário e restos a pagar)	13.465.481,34	290.621,58
51 - (=) DISPONIBILIDADE FINANCEIRA ATÉ O BIMESTRE	623.368,87	40.761,20
52 - (+) AJUSTES POSITIVOS (RETENÇÕES E OUTROS VALORES EXTRAORÇAMENTÁRIOS)	0,00	0,00
53 - (-) AJUSTES NEGATIVOS (OUTROS VALORES EXTRAORÇAMENTÁRIOS)	0,00	0,00
54 - (=) SALDO FINANCEIRO CONCILIADO (Saldo Bancário)	623.368,87	40.761,20


DEMOSTENES DE SOUZA BARRETO FILHO - PREFEITO


VANESSA GOMES DOS SANTOS CASTRO - CONTADORA

Prefeitura Municipal de Ibipeba



ESTADO DA BAHIA
MUNICIPIO DE IBIPEBA

RELATÓRIO RESUMIDO DA EXECUÇÃO ORÇAMENTÁRIA - RREO : 2021

DEMONSTRATIVO DAS RECEITAS E DESPESAS COM AÇÕES E SERVIÇOS PÚBLICOS DE SAÚDE

ORÇAMENTOS FISCAL E DA SEGURIDADE SOCIAL

JANEIRO/2021 A DEZEMBRO/2021

RREO – ANEXO XII (LC nº 141/2012 art.35)

R\$ 1,00

RECEITAS PARA APURAÇÃO DA APLICAÇÃO EM AÇÕES E SERVIÇOS PÚBLICOS DE SAÚDE	PREVISÃO INICIAL	PREVISÃO ATUALIZADA (a)	RECEITAS REALIZADAS	
			Até o Bimestre (b)	% (b/a) x 100
RECEITA DE IMPOSTOS (I)	1.200.500,00	1.200.500,00	4.514.466,05	376,05
Receita Resultante do Imposto Predial e Territorial Urbano - IPTU	232.000,00	232.000,00	48.086,01	20,73
IPTU	105.000,00	105.000,00	35.304,58	33,62
Multas, Juros de Mora, Dívida Ativa e Outros Encargos do IPTU	127.000,00	127.000,00	12.781,43	10,06
Receita Resultante do Imposto sobre Transmissão Inter Vivos - ITBI	15.000,00	15.000,00	53.450,84	356,34
ITBI	12.000,00	12.000,00	53.450,84	445,42
Multas, Juros de Mora, Dívida Ativa e Outros Encargos do ITBI	3.000,00	3.000,00	0,00	0,00
Receita Resultante do Imposto sobre Serviços de Qualquer Natureza - ISS	903.500,00	903.500,00	4.396.738,80	486,63
ISS	896.500,00	896.500,00	4.396.738,80	490,43
Multas, Juros de Mora, Dívida Ativa e Outros Encargos do ISS	7.000,00	7.000,00	0,00	0,00
Receita Resultante do Imposto sobre a Renda e Proventos de Qualquer Natureza Retido na Fonte – IRRF	50.000,00	50.000,00	16.190,40	32,38
RECEITA DE TRANSFERÊNCIAS CONSTITUCIONAIS E LEGAIS (II)	21.391.800,00	21.391.800,00	23.740.006,54	110,98
Cota-Parte FPM	17.900.000,00	17.900.000,00	18.872.008,38	105,43
Cota-Parte ITR	12.000,00	12.000,00	10.477,37	87,31
Cota-Parte IPVA	163.200,00	163.200,00	230.619,38	141,31
Cota-Parte ICMS	3.263.000,00	3.263.000,00	4.584.320,53	140,49
Cota-Parte IPI-Exportação	38.400,00	38.400,00	42.580,88	110,89
Compensações Financeiras Provenientes de Impostos e Transf Constitucionais	15.200,00	15.200,00	0,00	0,00
Desoneração ICMS - LC 87/1996	15.200,00	15.200,00	0,00	0,00
Outras	0,00	0,00	0,00	0,00
TOTAL DAS RECEITAS RESULTANTES DE IMPOSTOS E TRANSFERÊNCIAS CONSTITUCIONAIS E LEGAIS - (III) = (I) + (II)	22.592.300,00	22.592.300,00	28.254.472,59	125,06

DESPESAS COM AÇÕES E SERVIÇOS PÚBLICOS DE SAÚDE (ASPS) – POR SUBFUNÇÃO E CATEGORIA ECONÔMICA	DOTAÇÃO INICIAL	DOTAÇÃO ATUALIZADA (c)	DESPESAS EMPENHADAS		DESPESAS LIQUIDADAS		DESPESAS PAGAS		Inscritas em Restos a Pagar não Processados (g)
			Até o bimestre (d)	% (d/c) x 100	Até o bimestre (e)	% (e/c) x 100	Até o bimestre (f)	% (f/c) x 100	
ATENÇÃO BÁSICA (IV)	4.502.250,00	4.830.807,00	4.805.771,73	99,48	4.805.771,73	99,48	4.734.820,34	99,48	0,00
Despesas Correntes	4.456.650,00	4.821.307,00	4.796.271,73	99,48	4.796.271,73	99,48	4.725.320,34	98,01	0,00
Despesas de Capital	45.600,00	9.500,00	9.500,00	100,00	9.500,00	100,00	9.500,00	100,00	0,00
ASSISTÊNCIA HOSPITALAR E AMBULATORIAL (V)	6.941.250,00	7.897.500,48	7.896.622,48	99,99	7.873.622,48	99,70	7.846.708,28	99,70	1.311.000,00
Despesas Correntes	6.687.250,00	7.650.015,50	7.649.138,30	99,99	7.626.138,30	99,69	7.599.224,10	99,34	1.012.000,00
Despesas de Capital	254.000,00	247.484,98	247.484,18	100,00	247.484,18	100,00	247.484,18	100,00	299.000,00
SUORTE PROFILÁTICO E TERAPÊUTICO (VI)	0,00	0,00	0,00	0,00	0,00	0,00	0,00	0,00	0,00
Despesas Correntes	0,00	0,00	0,00	0,00	0,00	0,00	0,00	0,00	0,00
Despesas de Capital	0,00	0,00	0,00	0,00	0,00	0,00	0,00	0,00	0,00
VIGILÂNCIA SANITÁRIA (VII)	5.200,00	9.776,40	9.776,40	100,00	9.776,40	100,00	9.776,40	100,00	0,00
Despesas Correntes	5.200,00	9.776,40	9.776,40	100,00	9.776,40	100,00	9.776,40	100,00	0,00
Despesas de Capital	0,00	0,00	0,00	0,00	0,00	0,00	0,00	0,00	0,00
VIGILÂNCIA EPIDEMIOLÓGICA (VIII)	807.000,00	544.167,45	544.152,81	100,00	544.152,81	100,00	544.152,81	100,00	0,00
Despesas Correntes	585.000,00	544.167,45	544.152,81	100,00	544.152,81	100,00	544.152,81	100,00	0,00
Despesas de Capital	222.000,00	0,00	0,00	0,00	0,00	0,00	0,00	0,00	0,00
ALIMENTAÇÃO E NUTRIÇÃO (IX)	0,00	0,00	0,00	0,00	0,00	0,00	0,00	0,00	0,00
Despesas Correntes	0,00	0,00	0,00	0,00	0,00	0,00	0,00	0,00	0,00
Despesas de Capital	0,00	0,00	0,00	0,00	0,00	0,00	0,00	0,00	0,00
OUTRAS SUBFUNÇÕES (X)	889.900,00	1.089.038,39	1.088.857,29	99,98	1.068.530,89	98,12	1.068.460,89	98,12	345.548,80
Despesas Correntes	860.700,00	1.089.038,39	1.088.857,29	99,98	1.068.530,89	98,12	1.068.460,89	98,11	304.896,00
Despesas de Capital	29.200,00	0,00	0,00	0,00	0,00	0,00	0,00	0,00	40.652,80
TOTAL (XI) = (IV + V + VI + VII + VIII + IX + X)	13.145.600,00	14.371.289,72	14.345.180,71	99,82	14.301.854,31	99,52	14.203.918,72	99,52	1.656.548,80

APURAÇÃO DO CUMPRIMENTO DO LIMITE MÍNIMO PARA APLICAÇÃO EM ASPS	DESPESAS EMPENHADAS (d)	DESPESAS LIQUIDADAS (e)	DESPESAS PAGAS (f)
Total das Despesas com ASPS (XII) = (XI)	14.345.180,71	14.301.854,31	14.203.918,72
(-) Restos a Pagar Não Processados Inscritos Indevidamente no Exercício sem Disponibilidade Financeira (XIII)	0,00	0,00	0,00
(-) Despesas Custeadas com Recursos Vinculados à Parcela do Percentual Mínimo que não foi Aplicada em ASPS em Exercícios Anteriores (XIV)	0,00	0,00	0,00
(-) Despesas Custeadas com Disponibilidade de Caixa Vinculada aos Restos a Pagar Cancelados (XV)	0,00	0,00	0,00
(=) VALOR APLICADO EM ASPS (XVI) = (XII - XIII - XIV - XV)	14.345.180,71	14.301.854,31	14.203.918,72
Despesa Mínima a ser Aplicada em ASPS (XVII) = (III) x 15% (LC 141/2012)	4.238.170,89		
Despesa Mínima a ser Aplicada em ASPS (XVII) = (III) x % (Lei Orgânica Municipal)	4.238.170,89		
Diferença entre o Valor Aplicado e a Despesa Mínima a ser Aplicada (XVIII) = (XVI (d ou e) - XVII) 1	10.107.009,82	0,00	0,00
Limite não Cumprido (XIX) = (XVIII) (Quando valor for inferior a zero)	0,00		
PERCENTUAL DA RECEITA DE IMPOSTOS E TRANSFERÊNCIAS CONSTITUCIONAIS E LEGAIS APLICADO EM ASPS (XVI / III)*100 (mínimo de 15% conforme LC nº 141/2012 ou % da Lei Orgânica Municipal)	50,77	50,62	0,00

Prefeitura Municipal de Ibipeba



ESTADO DA BAHIA
MUNICÍPIO DE IBIPEBA

RELATÓRIO RESUMIDO DA EXECUÇÃO ORÇAMENTÁRIA - RREO : 2021

DEMONSTRATIVO DAS RECEITAS E DESPESAS COM AÇÕES E SERVIÇOS PÚBLICOS DE SAÚDE

ORÇAMENTOS FISCAL E DA SEGURIDADE SOCIAL

JANEIRO/2021 A DEZEMBRO/2021

RREO – ANEXO XII (LC nº 141/2012 art.35)

R\$ 1,00

CONTROLE DO VALOR REFERENTE AO PERCENTUAL MÍNIMO NÃO CUMPRIDO EM EXERCÍCIOS ANTERIORES PARA FINS DE APLICAÇÃO DOS RECURSOS VINCULADOS CONFORME ARTIGOS 25 E 26 DA LC 141/2012	LIMITE NÃO CUMPRIDO				
	Saldo Inicial (no exercício atual) (h)	Despesas Custeadas no Exercício de Referência			Saldo Final (não aplicado) 1 (l)=(h-i ou j)
		Empenhadas (i)	Liquidadas (j)	Pagas (k)	
Diferença de limite não cumprido em 2019 (saldo inicial igual ao saldo final do demonstrativo do exercício anterior)	0,00	0,00	0,00	0,00	0,00
Diferença de limite não cumprido em 2019 (saldo inicial igual ao saldo final do demonstrativo do exercício anterior)	0,00	0,00	0,00	0,00	0,00
Diferença de limite não cumprido em Exercícios Anteriores (saldo inicial igual ao saldo final do demonstrativo do exercício anterior)	0,00	0,00	0,00	0,00	0,00
TOTAL DA DIFERENÇA DE LIMITE NÃO CUMPRIDO EM EXERCÍCIOS ANTERIORES (XX)	0,00	0,00	0,00	0,00	0,00

EXECUÇÃO DE RESTOS A PAGAR

EXERCÍCIO DO EMPENHO	Valor Mínimo para aplicação em ASPS (m)	Valor aplicado em ASPS no exercício (n)	Valor aplicado além do limite mínimo (o) = (n - m), se < 0, então (o) = 0	Total inscrito em RP no exercício (p)	RPNP Inscritos Indevidamente no Exercício sem Disponibilidade Financeira q = (XIIIg)	Valor inscrito em RP considerado no Limite (r) = (p - (o + q)) se < 0, então (r) = (0)	Total de RP pagos (s)	Total de RP a pagar (t)	Total de RP cancelados ou prescritos (u)	Diferença entre o valor aplicado além do limite e o total de RP cancelados (v)=[(o+q)-u]
Empenhos 2020 (regra nova)	0,00	0,00	0,00	0,00	0,00	0,00	0,00	0,00	0,00	0,00
Empenhos 2019 (regra nova)	0,00	0,00	0,00	0,00	0,00	0,00	0,00	0,00	0,00	0,00
Empenhos 2018	0,00	0,00	0,00	0,00	0,00	0,00	0,00	0,00	0,00	0,00
Empenhos 2017	0,00	0,00	0,00	0,00	0,00	0,00	0,00	0,00	0,00	0,00
Empenhos 2016 e anteriores	0,00	0,00	0,00	0,00	0,00	0,00	0,00	0,00	0,00	0,00
TOTAL DOS RESTOS A PAGAR CANCELADOS OU PRESCRITOS ATÉ O FINAL DO EXERCÍCIO ATUAL QUE AFETARAM O CUMPRIMENTO DO LIMITE (XXI) (soma dos saldos negativos da coluna "v")										0,00
TOTAL DOS RESTOS A PAGAR CANCELADOS OU PRESCRITOS ATÉ O FINAL DO EXERCÍCIO ANTERIOR QUE AFETARAM O CUMPRIMENTO DO LIMITE (XXII) (valor informado no demonstrativo do exercício anterior)										0,00
TOTAL DOS RESTOS A PAGAR CANCELADOS OU PRESCRITOS NO EXERCÍCIO ATUAL QUE AFETARAM O CUMPRIMENTO DO LIMITE (XXIII) = (XXI - XXII) (Artigo 24 § 1º e 2º da LC 141/2012)										0,00

CONTROLE DE RESTOS A PAGAR CANCELADOS OU PRESCRITOS CONSIDERADOS PARA FINS DE APLICAÇÃO DA DISPONIBILIDADE DE CAIXA CONFORME ARTIGO 24§ 1º e 2º DA LC 141/2012

CONTROLE DE RESTOS A PAGAR CANCELADOS OU PRESCRITOS CONSIDERADOS PARA FINS DE APLICAÇÃO DA DISPONIBILIDADE DE CAIXA CONFORME ARTIGO 24§ 1º e 2º DA LC 141/2012	RESTOS A PAGAR CANCELADOS OU PRESCRITOS				
	Saldo Inicial (w)	Despesas Custeadas no Exercício de Referência			Saldo Final (não aplicado) 1 (aa)=(w-x ou y)
		Empenhadas (x)	Liquidadas (y)	Pagas (z)	
Restos a pagar cancelados ou prescritos em 2020 a serem compensados (XXIV) (saldo inicial = XXIII)	0,00	0,00	0,00	0,00	0,00
Restos a pagar cancelados ou prescritos em 2019 a serem compensados (XXV) (saldo inicial igual ao saldo final do demonstrativo do exercício anterior)	0,00	0,00	0,00	0,00	0,00
Restos a pagar cancelados ou prescritos em exercícios anteriores a serem compensados (XXVI) (saldo inicial igual ao saldo final do demonstrativo do)	0,00	0,00	0,00	0,00	0,00
TOTAL DE RESTOS A PAGAR CANCELADOS OU PRESCRITOS A COMPENSAR (XXVII)	0,00	0,00	0,00	0,00	0,00

RECEITAS ADICIONAIS PARA O FINANCIAMENTO DA SAÚDE NÃO COMPUTADAS NO CÁLCULO DO MÍNIMO

	PREVISÃO INICIAL	PREVISÃO ATUALIZADA (a)	RECEITAS REALIZADAS	
			Até o Bimestre (b)	% (b/a) x 100
RECEITAS DE TRANSFERÊNCIAS PARA A SAÚDE (XXVIII)	2.950.000,00	2.950.000,00	6.001.996,08	203,46
Proveniente da União	2.700.000,00	2.700.000,00	5.641.780,74	208,95
Proveniente dos Estados	250.000,00	250.000,00	360.215,34	144,09
Proveniente de outros Municípios	0,00	0,00	0,00	0,00
RECEITA DE OPERAÇÕES DE CRÉDITO INTERNAS E EXTERNAS VINCULADAS A SAÚDE (XXIX)	0,00	0,00	0,00	0,00
OUTRAS RECEITAS (XXX)	572.000,00	572.000,00	0,00	0,00
TOTAL DE RECEITAS ADICIONAIS PARA FINANCIAMENTO DA SAÚDE (XXXI) = (XXVIII + XXIX + XXX)	3.522.000,00	3.522.000,00	6.001.996,08	203,46

Prefeitura Municipal de Ibipeba



ESTADO DA BAHIA
MUNICIPIO DE IBIPEBA

RELATÓRIO RESUMIDO DA EXECUÇÃO ORÇAMENTÁRIA - RREO : 2021

DEMONSTRATIVO DAS RECEITAS E DESPESAS COM AÇÕES E SERVIÇOS PÚBLICOS DE SAÚDE

ORÇAMENTOS FISCAL E DA SEGURIDADE SOCIAL

JANEIRO/2021 A DEZEMBRO/2021

RREO - ANEXO XII (LC nº 141/2012 art.35)

R\$ 1,00

DESPESAS COM SAÚDE NÃO COMPUTADAS NO CÁLCULO DO MÍNIMO

DESPESAS COM SAUDE POR SUBFUNÇÕES E CATEGORIA ECONÔMICA NÃO COMPUTADAS NO CÁLCULO DO MÍNIMO	DOTAÇÃO INICIAL	DOTAÇÃO ATUALIZADA (c)	DESPESAS EMPENHADAS		DESPESAS LIQUIDADAS		DESPESAS PAGAS		Inscritas em Restos a Pagar não Processados (g)
			Até o bimestre (d)	% (d/c) x 100	Até o bimestre (e)	% (e/c) x 100	Até o bimestre (f)	% (f/c) x 100	
ATENÇÃO BÁSICA (XXXII)	0,00	0,00	0,00	0,00	0,00	0,00	0,00	0,00	0,00
Despesas Correntes	0,00	0,00	0,00	0,00	0,00	0,00	0,00	0,00	0,00
Despesas de Capital	0,00	0,00	0,00	0,00	0,00	0,00	0,00	0,00	0,00
ASSISTÊNCIA HOSPITALAR E AMBULATORIAL (XXXIII)	0,00	0,00	0,00	0,00	0,00	0,00	0,00	0,00	0,00
Despesas Correntes	0,00	0,00	0,00	0,00	0,00	0,00	0,00	0,00	0,00
Despesas de Capital	0,00	0,00	0,00	0,00	0,00	0,00	0,00	0,00	0,00
SUPORTE PROFILÁTICO E TERAPÊUTICO (XXXIV)	0,00	0,00	0,00	0,00	0,00	0,00	0,00	0,00	0,00
Despesas Correntes	0,00	0,00	0,00	0,00	0,00	0,00	0,00	0,00	0,00
Despesas de Capital	0,00	0,00	0,00	0,00	0,00	0,00	0,00	0,00	0,00
VIGILÂNCIA SANITÁRIA (XXXV)	0,00	0,00	0,00	0,00	0,00	0,00	0,00	0,00	0,00
Despesas Correntes	0,00	0,00	0,00	0,00	0,00	0,00	0,00	0,00	0,00
Despesas de Capital	0,00	0,00	0,00	0,00	0,00	0,00	0,00	0,00	0,00
VIGILÂNCIA EPIDEMIOLÓGICA (XXXVI)	0,00	0,00	0,00	0,00	0,00	0,00	0,00	0,00	0,00
Despesas Correntes	0,00	0,00	0,00	0,00	0,00	0,00	0,00	0,00	0,00
Despesas de Capital	0,00	0,00	0,00	0,00	0,00	0,00	0,00	0,00	0,00
ALIMENTAÇÃO E NUTRIÇÃO (XXXVII)	0,00	0,00	0,00	0,00	0,00	0,00	0,00	0,00	0,00
Despesas Correntes	0,00	0,00	0,00	0,00	0,00	0,00	0,00	0,00	0,00
Despesas de Capital	0,00	0,00	0,00	0,00	0,00	0,00	0,00	0,00	0,00
OUTRAS SUBFUNÇÕES (XXXVIII)	0,00	0,00	0,00	0,00	0,00	0,00	0,00	0,00	0,00
Despesas Correntes	0,00	0,00	0,00	0,00	0,00	0,00	0,00	0,00	0,00
Despesas de Capital	0,00	0,00	0,00	0,00	0,00	0,00	0,00	0,00	0,00
TOTAL DAS DESPESAS NÃO COMPUTADAS NO CÁLCULO DO MÍNIMO (XXXIX) = (XXXII + XXXIII + XXXIV + XXXV + XXXVI + XXXVII + XXXVIII)	0,00	0,00	0,00	0,00	0,00	0,00	0,00	0,00	0,00

DESPESAS TOTAIS COM SAÚDE EXECUTADAS COM COM RECURSOS PRÓPRIOS E COM RECURSOS TRANSFERIDOS DE OUTROS ENTES	DOTAÇÃO INICIAL	DOTAÇÃO ATUALIZADA (c)	DESPESAS EMPENHADAS		DESPESAS LIQUIDADAS		DESPESAS PAGAS		Inscritas em Restos a Pagar não Processados (g)
			Até o bimestre (d)	% (d/c) x 100	Até o bimestre (e)	% (e/c) x 100	Até o bimestre (f)	% (f/c) x 100	
ATENÇÃO BÁSICA (XL) = (IV + XXXII)	0,00	0,00	0,00	0,00	0,00	0,00	0,00	0,00	0,00
ASSISTÊNCIA HOSPITALAR E AMBULATORIAL (XLI) = (V + XXXIII)	0,00	0,00	0,00	0,00	0,00	0,00	0,00	0,00	0,00
SUPORTE PROFILÁTICO E TERAPÊUTICO (XLII) = (VI + XXXIV)	0,00	0,00	0,00	0,00	0,00	0,00	0,00	0,00	0,00
ASSISTÊNCIA HOSPITALAR E AMBULATORIAL (XXXIII)	0,00	0,00	0,00	0,00	0,00	0,00	0,00	0,00	0,00
VIGILÂNCIA SANITÁRIA (XLIII) = (VII + XXXV)	0,00	0,00	0,00	0,00	0,00	0,00	0,00	0,00	0,00
ALIMENTAÇÃO E NUTRIÇÃO (XLV) = (XIX + XXXVII)	0,00	0,00	0,00	0,00	0,00	0,00	0,00	0,00	0,00
OUTRAS SUBFUNÇÕES (XLVI) = (X + XXXVIII)	0,00	0,00	0,00	0,00	0,00	0,00	0,00	0,00	0,00
TOTAL DAS DESPESAS COM SAÚDE (XLVII) = (XI + XXXIX)	0,00	0,00	0,00	0,00	0,00	0,00	0,00	0,00	0,00
(-) Despesas executadas com recursos provenientes das transferências	0,00	0,00	0,00	0,00	0,00	0,00	0,00	0,00	0,00
TOTAL DAS DESPESAS EXECUTADAS COM RECURSOS PRÓPRIOS (XLVIII)	0,00	0,00	0,00	0,00	0,00	0,00	0,00	0,00	0,00

Demostenes de Souza Barreto Filho
DEMOSTENES DE SOUZA BARRETO FILHO - PREFEITO

Vanessa Gomes dos Santos Castro
VANESSA GOMES DOS SANTOS CASTRO - CONTADORA

Prefeitura Municipal de Ibipeba

RELATÓRIO RESUMIDO DA EXECUÇÃO ORÇAMENTÁRIA - RREO : 2021

ESTADO DA BAHIA
MUNICÍPIO DE IBIPEBA



ORÇAMENTO FISCAL E DA SEGURIDADE SOCIAL

RREO - Anexo 13 (Lei nº 11.079, de 30.12.2004, arts. 22, 25 e 28)

DEMONSTRATIVO DAS PARCERIAS PÚBLICO-PRIVADAS

JANEIRO/2021 A DEZEMBRO/2021

RS 1,00

ESPECIFICAÇÃO

	SALDO TOTAL EM 31 DE DEZEMBRO DO EXERCÍCIO ANTERIOR (a)	REGISTROS EFETUADOS EM 2021	
		Até o Bimestre (b)	
		No Bimestre	Até o Bimestre (b)
TOTAL DE ATIVOS	0,00	0,00	0,00
Ativos Contabilizados na SPE	0,00	0,00	0,00
TOTAL DE PASSIVOS	0,00	0,00	0,00
Obrigações decorrentes de Ativos Constituídos pela SPE	0,00	0,00	0,00
Provisões de PPP	0,00	0,00	0,00
Outros Passivos	0,00	0,00	0,00
ATOS POTENCIAIS PASSIVOS	0,00	0,00	0,00
Obrigações Contratuais	0,00	0,00	0,00
Riscos não Provisionados	0,00	0,00	0,00
Garantias Concedidas	0,00	0,00	0,00

DESPESAS DE PPP	EXERCÍCIO ANTERIOR	EXERCÍCIO CORRENTE (EC)	2022	2023	2024	2025	2026	2027	2028	2029	2030
DO ENTE FEDERADO, EXCETO ESTATAIS NÃO DEPENDENTES (I) = (I.1 + I.2)											
Contratadas (I.1)											
A. contratador (I.2)											
DAS ESTATAIS NÃO DEPENDENTES (II) = (II.1 + II.2)											
Contratadas (II.1)											
A. contratador (II.2)											
TOTAL DAS DESPESAS DE PPP (III) = (I + II)											
RECEITA CORRENTE LÍQUIDA (RCL) (IV)											
TOTAL DAS DESPESAS CONSIDERADAS PARA O LIMITE (V)											
TOTAL DAS DESPESAS CONSIDERADAS PARA O LIMITE / RCL (%) (VI) = (V) / (IV)											

DEMOSTENES DE SOUZA BARRETO FILHO - PREFEITO

VANESSA GOMES DOS SANTOS CASTRO - CONTADORA

Prefeitura Municipal de Ibipeba



ESTADO DA BAHIA

MUNICÍPIO DE IBIPEBA

ORÇAMENTOS FISCAL E DA SEGURIDADE SOCIAL

RELATÓRIO RESUMIDO DA EXECUÇÃO ORÇAMENTÁRIA - RREO : 2021

DEMONSTRATIVO SIMPLIFICADO DO RELATÓRIO RESUMIDO DA EXECUÇÃO ORÇAMENTÁRIA

JANEIRO/2021 A DEZEMBRO/2021

RREO - Anexo 14 (LRF, Art. 48)

R\$1,00

BALANÇO ORÇAMENTÁRIO		Até o Bimestre			
RECEITAS					
Previsão Inicial				49.615.000,00	
Previsão Atualizada				49.615.000,00	
Receitas Realizadas				55.247.254,42	
Déficit Orçamentário				0,00	
Saldos de Exercícios Anteriores (Utilizados para Créditos Adicionais)				0,00	
DESPESAS					
Dotação Inicial				49.615.000,00	
Dotação Atualizada				54.559.108,10	
Despesas Empenhadas				54.369.683,41	
Despesas Liquidadas				54.031.138,27	
Despesas Pagas				53.616.351,12	
Superávit Orçamentário				1.216.116,15	
DESPESAS POR FUNÇÃO / SUBFUNÇÃO		Até o Bimestre			
Despesas Empenhadas				54.369.683,41	
Despesas Liquidadas				54.031.138,27	
RECEITA CORRENTE LÍQUIDA - RCL		Até o Bimestre			
Receita Corrente Líquida				53.742.579,62	
Receita Corrente Líquida Ajustada para Cálculo dos Limites de Endividamento				53.742.579,62	
Receita Corrente Líquida Ajustada para Cálculo dos Limites da Despesa com Pessoal				53.742.579,62	
RECEITAS E DESPESAS DO REGIME PRÓPRIO DE PREVIDÊNCIA DOS SERVIDORES E DO SISTEMA DE PROTEÇÃO SOCIAL DOS MILITARES		Até o Bimestre			
Fundo em Capitalização (PLANO PREVIDENCIÁRIO)				0,00	
Receitas Previdenciárias Realizadas				0,00	
Despesas Previdenciárias Empenhadas				0,00	
Despesas Previdenciárias Liquidadas				0,00	
Despesas Previdenciárias Pagas				0,00	
Resultado Previdenciário				0,00	
Fundo em Repartição (PLANO FINANCEIRO)				0,00	
Receitas Previdenciárias Realizadas				0,00	
Despesas Previdenciárias Empenhadas				0,00	
Despesas Previdenciárias Liquidadas				0,00	
Despesas Previdenciárias Pagas				0,00	
Resultado Previdenciário				0,00	
Sistema de Proteção Social dos Militares - Inativos e Pensionistas				0,00	
Receitas Realizadas				0,00	
Despesas Empenhadas				0,00	
Despesas Liquidadas				0,00	
Despesas Pagas				0,00	
Resultado Associado às Pensões e aos Inativos Militares				0,00	
RESULTADOS PRIMÁRIO E NOMINAL		Meta Fixada no Anexo de Metas Fiscais da LDO (a)	Resultado Apurado até o bimestre (b)	% em Relação à Meta (b/a)	
Resultado Primário - Acima da Linha		0,00	1.629.931,69	0,00	
Resultado Nominal - Acima da Linha		0,00	1.629.931,69	0,00	
RESTOS A PAGAR POR PODER E MINISTÉRIO PÚBLICO		Inscrição	Cancelamento até o Bimestre	Pagamento até o bimestre	Saldo a Pagar
RESTOS A PAGAR PROCESSADOS		11.437.899,92	0,00	1.106.603,76	10.331.296,16
Poder Executivo		11.437.899,92	0,00	1.106.603,76	10.331.296,16
Poder Legislativo		0,00	0,00	0,00	0,00
Poder Judiciário		0,00	0,00	0,00	0,00
Ministério Público		0,00	0,00	0,00	0,00
Defensoria Pública		0,00	0,00	0,00	0,00
RESTOS A PAGAR NÃO-PROCESSADOS		5.305.784,70	0,00	90.595,90	5.215.188,80
Poder Executivo		5.305.784,70	0,00	90.595,90	5.215.188,80
Poder Legislativo		0,00	0,00	0,00	0,00
Poder Judiciário		0,00	0,00	0,00	0,00
Ministério Público		0,00	0,00	0,00	0,00
Defensoria Pública		0,00	0,00	0,00	0,00
TOTAL		16.743.684,62	0,00	1.197.199,66	15.546.484,96

[2912400:99999:GovNet by Link3 Versão:2022032817h] Sistema de Informação do MUNICÍPIO DE IBIPEBA

2# 1/

Prefeitura Municipal de Ibipeba



ESTADO DA BAHIA

MUNICÍPIO DE IBIPEBA

ORÇAMENTOS FISCAL E DA SEGURIDADE SOCIAL

RELATÓRIO RESUMIDO DA EXECUÇÃO ORÇAMENTÁRIA - RREO : 2021

DEMONSTRATIVO SIMPLIFICADO DO RELATÓRIO RESUMIDO DA EXECUÇÃO ORÇAMENTÁRIA

JANEIRO/2021 A DEZEMBRO/2021

RREO - Anexo 14 (LRF, Art. 48)

R\$1,00

DESPESAS COM MANUTENÇÃO E DESENVOLVIMENTO DO ENSINO	Valor apurado até o bimestre	Limites Constitucionais Anuais		
		% Mínimo a Aplicar no Exercício	% Aplicado Até o Bimestre	
Mínimo Anual de 25% das Receitas de Impostos na Manutenção e Desenvolvimento do Ensino	16.500.445,04	25%	0,00	
Mínimo Anual de 70% do FUNDEB na Remuneração dos Profissionais da Educação Básica	0,00	70%	0,00	
Percentual de 50% da Complementação da União ao FUNDEB (VAAT) na Educação Infantil	0,00	50%	0,00	
Mínimo de 15% da Complementação da União ao FUNDEB (VAAT) em Despesas de Capital	0,00	15%	0,00	
RECEITAS DE OPERAÇÕES DE CRÉDITO E DESPESAS DE CAPITAL	Valor Apurado no Exercício	Saldo Não Realizado		
Receita de Operação de Crédito	0,00	0,00		
Despesa de Capital Líquida	0,00	0,00		
PROJEÇÃO ATUARIAL DOS REGIMES DE PREVIDÊNCIA E DO SISTEMA DE PROTEÇÃO SOCIAL DOS MILITARES	Exercício	10º Exercício	20º Exercício	35º Exercício
Fundo em Capitalização (Plano Previdenciário)	0,00	0,00	0,00	0,00
Receitas Previdenciárias	0,00	0,00	0,00	0,00
Despesas Previdenciárias	0,00	0,00	0,00	0,00
Resultado Previdenciário	0,00	0,00	0,00	0,00
Fundo em Repartição (Plano Financeiro)	0,00	0,00	0,00	0,00
Receitas Previdenciárias	0,00	0,00	0,00	0,00
Despesas Previdenciárias	0,00	0,00	0,00	0,00
Resultado Previdenciário	0,00	0,00	0,00	0,00
Pensões e Inativos Militares	0,00	0,00	0,00	0,00
Receitas de Contribuições	0,00	0,00	0,00	0,00
Despesas com Pensões e Inativos	0,00	0,00	0,00	0,00
Resultado Associado às Pensões e aos Inativos Militares	0,00	0,00	0,00	0,00
RECEITA DA ALIENAÇÃO DE ATIVOS E APLICAÇÃO DOS RECURSOS	Valor Apurado no Exercício	Saldo a Realizar		
Receitas da Alienação de Ativos	0,00	0,00		
Aplicação de Recursos da Alienação de Ativos	0,00	0,00		
DESPESAS COM AÇÕES E SERVIÇOS PÚBLICOS DE SAÚDE	Valor apurado até o bimestre	Limite Constitucional Anual		
Despesas com Ações e Serviços Públicos de Saúde executadas com recursos de impostos	0,00	<15%>		
DESPESAS DE CARÁTER CONTINUADO DERIVADAS DE PPP	Valor Apurado no Exercício Corrente			
Total das Despesas Consideradas para o Limite / RCL (%)	0,00			

DEMOSTENES DE SOUZA BARRETO FILHO - PREFEITO

VANESSA GOMES DOS SANTOS CASTRO - CONTADORA

Prefeitura Municipal de Ibipeba

Novembro / 2021

DEMONSTRATIVO DAS SETENÇAS JUDICIAIS

Beneficiário	Determinação		Pagamento		Valor
	Empenho	Data	Processo	Data	
BANCO DO BRASIL S.A.	01040010	04/01/2021	01110001	11/01/2021	26.490,07
BANCO DO BRASIL S.A.	01040010	04/01/2021	01110002	11/01/2021	79.470,20
BANCO DO BRASIL S.A.	01040010	04/01/2021	02010006	01/02/2021	3.284,73
BANCO DO BRASIL S.A.	01040010	04/01/2021	02010007	01/02/2021	5.168,95
BANCO DO BRASIL S.A.	01040010	04/01/2021	02010008	01/02/2021	4.232,61
BANCO DO BRASIL S.A.	01040010	04/01/2021	02010009	01/02/2021	3.833,40
BANCO DO BRASIL S.A.	01040010	04/01/2021	02020003	02/02/2021	3.480,19
BANCO DO BRASIL S.A.	01040010	04/01/2021	02020004	02/02/2021	1.809,55
BANCO DO BRASIL S.A.	01040010	04/01/2021	02020005	02/02/2021	2.624,52
BANCO DO BRASIL S.A.	01040010	04/01/2021	02100024	10/02/2021	19.352,91
BANCO DO BRASIL S.A.	01040010	04/01/2021	02100025	10/02/2021	58.058,72
BANCO DO BRASIL S.A.	01040010	04/01/2021	03100012	10/03/2021	25.366,76
BANCO DO BRASIL S.A.	01040010	04/01/2021	03100013	10/03/2021	76.100,27
BANCO DO BRASIL S.A.	01040010	04/01/2021	03260003	26/03/2021	5.778,10
BANCO DO BRASIL S.A.	01040010	04/01/2021	04140005	14/04/2021	17.002,80
BANCO DO BRASIL S.A.	01040010	04/01/2021	05100005	10/05/2021	26.662,72
BANCO DO BRASIL S.A.	01040010	04/01/2021	06090008	09/06/2021	32.044,91
BANCO DO BRASIL S.A.	01040010	04/01/2021	07090023	09/07/2021	27.713,87
BANCO DO BRASIL S.A.	01040010	04/01/2021	07210009	21/07/2021	1.882,72
BANCO DO BRASIL S.A.	01040010	04/01/2021	07300038	30/07/2021	2.666,20
BANCO DO BRASIL S.A.	01040010	04/01/2021	08100019	10/08/2021	37.867,72
BANCO DO BRASIL S.A.	01040010	04/01/2021	09150003	15/09/2021	1.882,72
BANCO DO BRASIL S.A.	01040010	04/01/2021	09150004	15/09/2021	30.775,37
BANCO DO BRASIL S.A.	01040010	04/01/2021	10060014	06/10/2021	1.576,81
BANCO DO BRASIL S.A.	01040010	04/01/2021	10060015	06/10/2021	5.532,85
BANCO DO BRASIL S.A.	01040010	04/01/2021	10060016	06/10/2021	2.316,25
BANCO DO BRASIL S.A.	01040010	04/01/2021	10060017	06/10/2021	4.433,57
BANCO DO BRASIL S.A.	01040010	04/01/2021	10140035	14/10/2021	23.777,23
BANCO DO BRASIL S.A.	01040010	04/01/2021	11100036	10/11/2021	6.004,31
BANCO DO BRASIL S.A.	01040010	04/01/2021	11160029	16/11/2021	26.495,77
BANCO DO BRASIL S.A.	01040010	04/01/2021	12220001	22/12/2021	34.410,76
Total:					9.300.000,00

Prefeitura Municipal de Ibipeba

VANESSA GOMES DOS SANTOS CASTRO - CONTADORA

DEMOSTENES DE SOUZA BARRETO FILHO - PREFEITO

Praça Praça da Igreja | 02 | Centro | Ibipeba-Ba

www.pmibipeba.ba.ipmbrasil.org.br

Este documento foi assinado digitalmente por SERASA Experian
72B6411E86B447E7CBF5A560EC5C8A0F

Prefeitura Municipal de Ibipêba

Decreto Financeiro/Contábil



ESTADO DA BAHIA
MUNICÍPIO DE IBIPEBA
CONSOLIDADO

CNPJ: 13714803000150

PEDIDO 001

Janeiro / 2022

Abre Crédito Adicional SUPLEMENTAR no valor de R\$ 592.245,00 ///QUINHENTOS E NOVENTA E DOIS MIL, DUZENTOS E QUARENTA E CINCO REAIS// e dá outras providências.

O(A) Prefeito(a) do MUNICÍPIO DE IBIPEBA, ESTADO DA BAHIA, no uso de suas atribuições legais e a autorização da Lei 403,

SOLICITA:

Art. 1º. - A abertura de Crédito Adicional SUPLEMENTAR, na importância supra, para reforço das seguintes dotações:

27205 FUNDO MUNICIPAL DE SAÚDE

2053 MANUTENÇÃO E ADEQUAÇÕES DE UNIDADES BÁSICAS DE SAÚDE

339030-0114.014 MATERIAL DE CONSUMO	NC : 01030040	90.000,00
339030-0114.014 MATERIAL DE CONSUMO	NC : 01030043	100.000,00
339030-0102.002 MATERIAL DE CONSUMO	NC : 01030046	100.000,00

2151 MANUTENÇÃO DO HOSPITAL MUNICIPAL

319011-0102.002 VENCIMENTOS E VANTAGENS FIXAS - PESSOAL CIVIL	NC : 01030026	5.000,00
319011-0102.002 VENCIMENTOS E VANTAGENS FIXAS - PESSOAL CIVIL	NC : 01030027	5.000,00
319011-0102.002 VENCIMENTOS E VANTAGENS FIXAS - PESSOAL CIVIL	NC : 01030028	5.750,00
319011-0102.002 VENCIMENTOS E VANTAGENS FIXAS - PESSOAL CIVIL	NC : 01030029	1.150,00
319011-0102.002 VENCIMENTOS E VANTAGENS FIXAS - PESSOAL CIVIL	NC : 01030030	1.000,00
319011-0102.002 VENCIMENTOS E VANTAGENS FIXAS - PESSOAL CIVIL	NC : 01030031	2.000,00
319011-0102.002 VENCIMENTOS E VANTAGENS FIXAS - PESSOAL CIVIL	NC : 01030032	1.000,00
319011-0102.002 VENCIMENTOS E VANTAGENS FIXAS - PESSOAL CIVIL	NC : 01030033	30.000,00

Soma da Unidade: **340.900,00**

28206 FUNDO DE AÇÃO SOCIAL

1027 CONSTRUÇÃO DO CREAS (Centro de Referência Especializado de Assistência Social)

449051-0129.029 OBRAS E INSTALACOES	NC : 01030010	10.000,00
449051-0129.029 OBRAS E INSTALACOES	NC : 01030011	40.000,00
449051-0129.029 OBRAS E INSTALACOES	NC : 01030012	50.000,00

2074 MANUTENÇÃO DAS AÇÕES DO IGD - SUAS

339036-0129.029 OUTROS SERVICOS DE TERCEIROS - PESSOA FISICA	NC : 01030021	3.000,00
339036-0129.029 OUTROS SERVICOS DE TERCEIROS - PESSOA FISICA	NC : 01030022	4.000,00

2075 MANUTENÇÃO DAS AÇÕES DO PROGRAMA PROTEÇÃO E ATENÇÃO INTEGRAL À FAMÍLIA

339036-0129.029 OUTROS SERVICOS DE TERCEIROS - PESSOA FISICA	NC : 01030019	8.000,00
339036-0129.029 OUTROS SERVICOS DE TERCEIROS - PESSOA FISICA	NC : 01030020	1.000,00

2080 GESTÃO DO FUNDO MUNICIPAL DE ASSISTENCIA SOCIAL

339030-0100.000 MATERIAL DE CONSUMO	NC : 01030034	10.000,00
-------------------------------------	---------------	-----------

2083 MANUTENÇÃO DOS SERVIÇOS TÉCNICOS E ADMINISTRATIVOS

339039-0100.000 OUTROS SERVICOS DE TERCEIROS - PESSOA JURIDICA	NC : 01030004	2.000,00
339039-0100.000 OUTROS SERVICOS DE TERCEIROS - PESSOA JURIDICA	NC : 01030005	1.000,00
339039-0100.000 OUTROS SERVICOS DE TERCEIROS - PESSOA JURIDICA	NC : 01030006	3.000,00
339039-0100.000 OUTROS SERVICOS DE TERCEIROS - PESSOA JURIDICA	NC : 01030007	2.000,00
339039-0100.000 OUTROS SERVICOS DE TERCEIROS - PESSOA JURIDICA	NC : 01030008	4.000,00
339039-0100.000 OUTROS SERVICOS DE TERCEIROS - PESSOA JURIDICA	NC : 01030009	1.500,00
339036-0100.000 OUTROS SERVICOS DE TERCEIROS - PESSOA FISICA	NC : 01030018	6.000,00
339036-0100.000 OUTROS SERVICOS DE TERCEIROS - PESSOA FISICA	NC : 01030035	3.000,00
339039-0100.000 OUTROS SERVICOS DE TERCEIROS - PESSOA JURIDICA	NC : 01030036	16.000,00
339036-0100.000 OUTROS SERVICOS DE TERCEIROS - PESSOA FISICA	NC : 01030037	10.000,00
339036-0100.000 OUTROS SERVICOS DE TERCEIROS - PESSOA FISICA	NC : 01030038	10.000,00

Soma da Unidade: **184.500,00**

Prefeitura Municipal de Ibipeba



ESTADO DA BAHIA
MUNICÍPIO DE IBIPEBA
CONSOLIDADO

CNPJ: 13714803000150

PEDIDO 001

Janeiro / 2022

31209 SECRETARIA DE TRANSPORTE E ABASTECIMENTO		
2106 MANUTENÇÃO DEPARTAMENTO DE ABASTECIMENTO DE ÁGUA		
339092-0100.000 DESPESAS DE EXERCICIOS ANTERIORES	NC : 01030048	1.200,00
2115 MANUTENÇÃO DOS SERVIÇOS TÉCNICOS E ADMINISTRATIVOS		
339039-0100.000 OUTROS SERVICOS DE TERCEIROS - PESSOA JURIDICA	NC : 01030047	40.000,00
339092-0100.000 DESPESAS DE EXERCICIOS ANTERIORES	NC : 01030049	1.645,00
Soma da Unidade:		42.845,00
35213 SECRETARIA DE GOVERNO		
2011 MANUTENÇÃO DAS ATIVIDADES DO DEPARTAMENTO DE COMUNICAÇÃO		
339039-0100.000 OUTROS SERVICOS DE TERCEIROS - PESSOA JURIDICA	NC : 01030045	4.000,00
Soma da Unidade:		4.000,00
36214 SEC.DA PROM.DE IGUALDADE RACIAL E COMB. A POBREZA		
2141 ADMINISTRAÇÃO DE PESSOAL E ENCARGOS SOCIAIS		
319011-0100.000 VENCIMENTOS E VANTAGENS FIXAS - PESSOAL CIVIL	NC : 01030023	20.000,00
Soma da Unidade:		20.000,00
Total:		592.245,00

Art. 2o. - Para fazer face ao Crédito aberto no artigo 1o., utilizar-se-á os recursos de anulação total e/ou parcial de dotações, de acordo com o previsto no Art. 43, parágrafo 1o. da Lei 4.320/64, conforme discriminação abaixo:

27205 FUNDO MUNICIPAL DE SAÚDE		
2053 MANUTENÇÃO E ADEQUAÇÕES DE UNIDADES BÁSICAS DE SAÚDE		
339039-0102.002 OUTROS SERVICOS DE TERCEIROS - PESSOA JURIDICA	NC : 01030040	90.000,00
339039-0114.014 OUTROS SERVICOS DE TERCEIROS - PESSOA JURIDICA	NC : 01030043	100.000,00
339039-0102.002 OUTROS SERVICOS DE TERCEIROS - PESSOA JURIDICA	NC : 01030046	100.000,00
2151 MANUTENÇÃO DO HOSPITAL MUNICIPAL		
319004-0114.014 CONTRATAÇÃO POR TEMPO DETERMINADO	NC : 01030026	5.000,00
319011-0114.014 VENCIMENTOS E VANTAGENS FIXAS - PESSOAL CIVIL	NC : 01030027	5.000,00
319013-0102.002 OBRIGACOES PATRONAIS	NC : 01030028	5.750,00
319092-0102.002 DESPESAS DE EXERCICIOS ANTERIORES	NC : 01030029	1.150,00
339032-0102.002 Material, Bem ou Serviço para Distribuicao Gratuita	NC : 01030030	1.000,00
339033-0102.002 PASSAGENS E DESPESAS COM LOCOMOCAO	NC : 01030031	2.000,00
339033-0114.014 PASSAGENS E DESPESAS COM LOCOMOCAO	NC : 01030032	1.000,00
2154 GESTÃO DAS AÇÕES DO PMAQ -PROGRAMA DE MELHORIA DO ACESSO E DA		
319011-0114.014 VENCIMENTOS E VANTAGENS FIXAS - PESSOAL CIVIL	NC : 01030033	30.000,00
Soma da Unidade:		340.900,00
28206 FUNDO DE AÇÃO SOCIAL		
1025 CONSTRUÇÃO DA SEDE DO CONSELHO TUTELAR		
449051-0129.029 OBRAS E INSTALACOES	NC : 01030037	10.000,00
449051-0100.000 OBRAS E INSTALACOES	NC : 01030038	10.000,00
1027 CONSTRUÇÃO DO CREAS (Centro de Referência Especializado de Assistência Social)		
449051-0100.000 OBRAS E INSTALACOES	NC : 01030010	10.000,00
2072 ADMINISTRAÇÃO DE PESSOAL E ENCARGOS SOCIAIS		
319011-0100.000 VENCIMENTOS E VANTAGENS FIXAS - PESSOAL CIVIL	NC : 01030012	50.000,00
2074 MANUTENÇÃO DAS AÇÕES DO IGD - SUAS		
339014-0129.029 DIARIAS - PESSOAL CIVIL	NC : 01030021	3.000,00

Prefeitura Municipal de Ibipeba



ESTADO DA BAHIA
MUNICÍPIO DE IBIPEBA
CONSOLIDADO


CNPJ: 13714803000150

PEDIDO 001

Janeiro / 2022

339030-0129.029 MATERIAL DE CONSUMO	NC : 01030022	4.000,00
2075 MANUTENÇÃO DAS AÇÕES DO PROGRAMA PROTEÇÃO E ATENÇÃO INTEGRAL À FAMÍLIA		
339039-0129.029 OUTROS SERVICOS DE TERCEIROS - PESSOA JURIDICA	NC : 01030019	8.000,00
339014-0129.029 DIARIAS - PESSOAL CIVIL	NC : 01030020	1.000,00
2080 GESTÃO DO FUNDO MUNICIPAL DE ASSISTENCIA SOCIAL		
339036-0129.029 OUTROS SERVICOS DE TERCEIROS - PESSOA FISICA	NC : 01030011	40.000,00
2081 MANUTENÇÃO DO FUNDO MUNICIPAL DOS DIREITOS DA CRIANÇA E DO ADOLESCENTE		
339030-0124.024 MATERIAL DE CONSUMO	NC : 01030034	10.000,00
2083 MANUTENÇÃO DOS SERVIÇOS TÉCNICOS E ADMINISTRATIVOS		
449052-0129.029 EQUIPAMENTOS E MATERIAL PERMANENTE	NC : 01030018	6.000,00
449052-0100.000 EQUIPAMENTOS E MATERIAL PERMANENTE	NC : 01030035	3.000,00
339036-0124.024 OUTROS SERVICOS DE TERCEIROS - PESSOA FISICA	NC : 01030036	16.000,00
2158 OPERACIONALIZAÇÃO DO PLANO MUNICIPAL DE ASSISTÊNCIA SOCIAL		
339030-0129.029 MATERIAL DE CONSUMO	NC : 01030004	2.000,00
339030-0100.000 MATERIAL DE CONSUMO	NC : 01030005	1.000,00
339036-0129.029 OUTROS SERVICOS DE TERCEIROS - PESSOA FISICA	NC : 01030006	3.000,00
339036-0100.000 OUTROS SERVICOS DE TERCEIROS - PESSOA FISICA	NC : 01030007	2.000,00
339039-0100.000 OUTROS SERVICOS DE TERCEIROS - PESSOA JURIDICA	NC : 01030008	4.000,00
339039-0129.029 OUTROS SERVICOS DE TERCEIROS - PESSOA JURIDICA	NC : 01030009	1.500,00
Soma da Unidade:		184.500,00
31209 SECRETARIA DE TRANSPORTE E ABASTECIMENTO		
2106 MANUTENÇÃO DEPARTAMENTO DE ABASTECIMENTO DE ÁGUA		
339030-0100.000 MATERIAL DE CONSUMO	NC : 01030048	1.200,00
2115 MANUTENÇÃO DOS SERVIÇOS TÉCNICOS E ADMINISTRATIVOS		
339036-0100.000 OUTROS SERVICOS DE TERCEIROS - PESSOA FISICA	NC : 01030047	40.000,00
339033-0100.000 PASSAGENS E DESPESAS COM LOCOMOCAO	NC : 01030049	1.645,00
Soma da Unidade:		42.845,00
34212 SECRETARIA DE FINANÇAS		
2126 ADMINISTRAÇÃO DE PESSOAL E ENCARGOS SOCIAIS		
319011-0100.000 VENCIMENTOS E VANTAGENS FIXAS - PESSOAL CIVIL	NC : 01030023	20.000,00
Soma da Unidade:		20.000,00
35213 SECRETARIA DE GOVERNO		
2011 MANUTENÇÃO DAS ATIVIDADES DO DEPARTAMENTO DE COMUNICAÇÃO		
339030-0100.000 MATERIAL DE CONSUMO	NC : 01030045	4.000,00
Soma da Unidade:		4.000,00
Total:		592.245,00

MUNICÍPIO DE IBIPEBA, 3 de Janeiro de 2022


DEMOSTENES DE SOUZA BARRETO FILHO - PREFEITO

Prefeitura Municipal de Ibipeba



ESTADO DA BAHIA
MUNICÍPIO DE IBIPEBA
CONSOLIDADO

CNPJ: 13714803000150

PEDIDO 002

Janeiro / 2022

Abre Crédito Adicional SUPLEMENTAR no valor de R\$ 518.650,00 ///QUINHENTOS E DEZOITO MIL, SEISCENTOS E CINQUENTA REAIS/// e dá outras providências.

O(A) Prefeito(a) do MUNICÍPIO DE IBIPEBA, ESTADO DA BAHIA, no uso de suas atribuições legais e a autorização da Lei 403,

SOLICITA:

Art. 1o. - A abertura de Crédito Adicional SUPLEMENTAR, na importância supra, para reforço das seguintes dotações:

25204 FME - SECRETARIA DE EDUCAÇÃO E CULTURA		
1016 CONSTRUÇÃO, AMPLIAÇÃO E REFORMA DE UNIDADES ESCOLARES		
339039-0101.001 OUTROS SERVICOS DE TERCEIROS - PESSOA JURIDICA	NC : 01030041	20.000,00
2023 MANUTENÇÃO DO ENSINO FUNDAMENTAL - (Meta 7 PME)		
449052-0101.001 EQUIPAMENTOS E MATERIAL PERMANENTE	NC : 01030014	5.750,00
449052-0101.001 EQUIPAMENTOS E MATERIAL PERMANENTE	NC : 01030015	11.500,00
449052-0101.001 EQUIPAMENTOS E MATERIAL PERMANENTE	NC : 01030016	13.800,00
449052-0101.001 EQUIPAMENTOS E MATERIAL PERMANENTE	NC : 01030017	11.500,00
2025 GESTÃO DO TRANSPORTE ESCOLAR - (Meta 7 PME)		
339030-0119.019 MATERIAL DE CONSUMO	NC : 01030042	100.000,00
2028 MANUTENÇÃO DO ENSINO INFANTIL - FUNDEB		
319011-0118.018 VENCIMENTOS E VANTAGENS FIXAS - PESSOAL CIVIL	NC : 01030024	60.000,00
319011-0118.018 VENCIMENTOS E VANTAGENS FIXAS - PESSOAL CIVIL	NC : 01030025	240.000,00
2036 GESTÃO DOS SERVIÇOS TÉCNICOS E ADMINISTRATIVOS DA SECRETARIA		
339039-0101.001 OUTROS SERVICOS DE TERCEIROS - PESSOA JURIDICA	NC : 01030039	16.100,00
339036-0100.000 OUTROS SERVICOS DE TERCEIROS - PESSOA FISICA	NC : 01030044	40.000,00
Soma da Unidade:		518.650,00
Total:		518.650,00

Art. 2o. - Para fazer face ao Crédito aberto no artigo 1o., utilizar-se-á os recursos de anulação total e/ou parcial de dotações, de acordo com o previsto no Art. 43, parágrafo 1o. da Lei 4.320/64, conforme discriminação abaixo:

25204 FME - SECRETARIA DE EDUCAÇÃO E CULTURA		
1016 CONSTRUÇÃO, AMPLIAÇÃO E REFORMA DE UNIDADES ESCOLARES		
449051-0119.019 OBRAS E INSTALACOES	NC : 01030041	20.000,00
2020 GESTÃO DO FUNDEB - 70%- (Meta 20 PME)		
319011-0118.018 VENCIMENTOS E VANTAGENS FIXAS - PESSOAL CIVIL	NC : 01030025	240.000,00
2025 GESTÃO DO TRANSPORTE ESCOLAR - (Meta 7 PME)		
339039-0101.001 OUTROS SERVICOS DE TERCEIROS - PESSOA JURIDICA	NC : 01030042	100.000,00
2028 MANUTENÇÃO DO ENSINO INFANTIL - FUNDEB		
319011-0119.019 VENCIMENTOS E VANTAGENS FIXAS - PESSOAL CIVIL	NC : 01030024	60.000,00
2031 REVITALIZAÇÃO, IMPLANTAÇÃO DE BIBLIOTECAS		
339030-0101.001 MATERIAL DE CONSUMO	NC : 01030014	5.750,00
339036-0100.000 OUTROS SERVICOS DE TERCEIROS - PESSOA FISICA	NC : 01030015	11.500,00
339036-0124.024 OUTROS SERVICOS DE TERCEIROS - PESSOA FISICA	NC : 01030016	13.800,00
339039-0100.000 OUTROS SERVICOS DE TERCEIROS - PESSOA JURIDICA	NC : 01030017	11.500,00
339039-0124.024 OUTROS SERVICOS DE TERCEIROS - PESSOA JURIDICA	NC : 01030039	16.100,00
2036 GESTÃO DOS SERVIÇOS TÉCNICOS E ADMINISTRATIVOS DA SECRETARIA		
319011-0101.001 VENCIMENTOS E VANTAGENS FIXAS - PESSOAL CIVIL	NC : 01030044	40.000,00
Soma da Unidade:		518.650,00

Prefeitura Municipal de Ibipêba



ESTADO DA BAHIA
MUNICÍPIO DE IBIPEBA
CONSOLIDADO


CNPJ: 13714803000150

PEDIDO 002

Janeiro / 2022

Total: 518.650,00

MUNICÍPIO DE IBIPEBA, 3 de Janeiro de 2022


DEMOSTENES DE SOUZA BARRETO FILHO - PREFEITO

Prefeitura Municipal de Ibipeba



ESTADO DA BAHIA
MUNICIPIO DE IBIPEBA
CONSOLIDADO

CNPJ: 13714803000150

PEDIDO 003

Janeiro / 2022

Abre Crédito Adicional SUPLEMENTAR no valor de R\$ 396.000,00 ///TREZENTOS E NOVENTA E SEIS MIL REAIS/// e dá outras providências.

O(A) Prefeito(a) do MUNICIPIO DE IBIPEBA, ESTADO DA BAHIA, no uso de suas atribuições legais e a autorizacao da Lei 403,

SOLICITA:

Art. 1o. - A abertura de Crédito Adicional SUPLEMENTAR, na importância supra, para reforço das seguintes dotações:

27205 FUNDO MUNICIPAL DE SAÚDE

1024 CONSTRUÇÃO, AMPLIAÇÃO E MELHORIA DAS UNIDADES BÁSICAS DE SAÚDE - UBS

339039-0123.023 OUTROS SERVICOS DE TERCEIROS - PESSOA JURIDICA	NC : 01030001	30.000,00
339039-0123.023 OUTROS SERVICOS DE TERCEIROS - PESSOA JURIDICA	NC : 01030002	25.000,00

2151 MANUTENÇÃO DO HOSPITAL MUNICIPAL

339039-0114.014 OUTROS SERVICOS DE TERCEIROS - PESSOA JURIDICA	NC : 01030003	200.000,00
Soma da Unidade:		255.000,00

34212 SECRETARIA DE FINANÇAS

2130 MANUTENÇÃO DA DIVISÃO DE CONTABILIDADE E CONTROLE

339034-0100.000 Outras Despesas de Pessoal decorrentes de Contratos de Terceirizacao	NC : 01030013	141.000,00
Soma da Unidade:		141.000,00

Total: **396.000,00**

Art. 2o. - Para fazer face ao Crédito aberto no artigo 1o., utilizar-se-á os recursos de anulação total e/ou parcial de dotações, de acordo com o previsto no Art. 43, parágrafo 1o. da Lei 4.320/64, conforme discriminação abaixo:

27205 FUNDO MUNICIPAL DE SAÚDE

1024 CONSTRUÇÃO, AMPLIAÇÃO E MELHORIA DAS UNIDADES BÁSICAS DE SAÚDE - UBS

449051-0114.014 OBRAS E INSTALACOES	NC : 01030001	30.000,00
449051-0102.002 OBRAS E INSTALACOES	NC : 01030002	25.000,00

2151 MANUTENÇÃO DO HOSPITAL MUNICIPAL

339039-0102.002 OUTROS SERVICOS DE TERCEIROS - PESSOA JURIDICA	NC : 01030003	200.000,00
Soma da Unidade:		255.000,00


34212 SECRETARIA DE FINANÇAS

2130 MANUTENÇÃO DA DIVISÃO DE CONTABILIDADE E CONTROLE

339039-0100.000 OUTROS SERVICOS DE TERCEIROS - PESSOA JURIDICA	NC : 01030013	141.000,00
Soma da Unidade:		141.000,00

Total: **396.000,00**

MUNICIPIO DE IBIPEBA, 3 de Janeiro de 2022


DEMOSTENES DE SOUZA BARRETO FILHO - PREFEITO

Prefeitura Municipal de Ibipeba

Credenciamento

AVISO DE EDITAL DE INEXIGIBILIDADE Nº INC-03-2022

O MUNICIPIO DE IBIPEBA-BA, através do Presidente da Comissão de Licitações, torna público que a partir do dia **29 de março de 2022 até o dia 31 de dezembro de 2022**, no horário das 8:00 às 13:00 horas de segunda a sexta-feira, junto ao setor de Licitações da Prefeitura Municipal de IBIPEBA, BA, sito a Praça 19 de Setembro, s/º, centro, nesta cidade, estará procedendo à abertura de **CRENCIAMENTO DE PESSOAS FÍSICAS OU JURÍDICAS INTERESSADAS EM PRESTAR SERVIÇOS NA REALIZAÇÃO DE PROCEDIMENTOS DE SAÚDE COM CONSULTAS, CIRURGIAS E EXAMES DE IMAGEM**, em conformidade com os ditames da Constituição Federal, Lei Federal nº. 8.666/93 e suas alterações, em específico no seu Artigo 25, "caput", bem como Lei Federal nº. 8080/90, artigos 24 e 25. E nos termos e condições estabelecidas no presente Edital de Credenciamento, que está disponível na sede da Prefeitura ou no site <https://www.ibipeba.ba.gov.br/>

Ibipeba-BA, 29 de março de 2022

Edésio Micael Szervinsks Mendonça
Presidente da CPL