

Prefeitura Municipal de Lajedão

Decreto



PREFEITURA MUNICIPAL DE LAJEDAO
ESTADO DA BAHIA

DECRETO Nº 02/2017

"Dispõe sobre a Programação Financeira para o exercício de 2017, da Administração Direta e dá outras providências."

O PREFEITO MUNICIPAL DE Lajedão, Estado da Bahia, no uso de suas atribuições conferidas pela Lei Orgânica do Município, e considerando o que estabelece o Artigo 8º da Lei Complementar nº 101/2000.

DECRETA:

Art. 1º - Fica estabelecida a **Programação Financeira** para o exercício financeiro de 2017, do Município de Lajedão, na administração direta, **Anexo I – METAS MENSAIS E BIMESTRAIS DE ARRECAÇÃO E CRONOGRAMA DE DESEMBOLSO** – que passa a fazer parte integrante deste Decreto, independente de sua transcrição.

Art. 2º - Este Decreto entrará em vigor na data de sua publicação, revogadas as disposições em contrário.

Registre-se, publique-se e cumpra-se.

Gabinete do Prefeito, 02 de janeiro de 2017


Humberto Carvalho Cortes
Prefeito Municipal

Praça Plínio Dantas de Lima, nº01 – Centro – CEP: 45.950-000 – Lajedão – Bahia
CNPJ. 13.785.670/0001-02 – Tel. (73) 3299-2114 - Email: prefeituradelajedao@gmail.com

Prefeitura Municipal de Lajedão



PREFEITURA MUNICIPAL DE LAJEDAO
ESTADO DA BAHIA

Lajedão – BA, 02 de janeiro de 2017.

Ofício nº 001/2017

À
Câmara Municipal de Lajedão
MD Presidente

Assunto: **Programação Financeira contendo o Cronograma de Execução Mensal e Bimestral de Desembolso Desdobramento de Receitas.**

Atendendo ao que determina o artigo 8º da Lei Complementar nº101/2000, servimo-nos do presente para encaminhar a Vossa Excelência, em anexo, os documentos acima referenciados para o **exercício 2017.**

Certos do apreço de Vossa excelência ao presente, reiteramos os protestos de consideração.

Cordialmente,


HUMBERTO CARVALHO CORTES
Prefeito Municipal

*Fecali em
02/01/17*

Praça Plínio Dantas de Lima, nº01 – Centro – CEP: 45.950-000 – Lajedão – Bahia
CNPJ. 13.785.670/0001-02 – Tel. (73) 3299-2114 - Email: prefeituradelajedao@gmail.com

Prefeitura Municipal de Lajedão



ESTADO DA BAHIA
PREFEITURA MUNICIPAL DE LAJEDÃO
 Programação Financeira - Desembolso Bimestral

Exercício:

| Órgão / Unidade Orçamentária | 1º Bimestre | 2º Bimestre | 3º Bimestre | 4º Bimestre | 5º Bimestre | 6º Bimestre | Total |
|--|---------------------|---------------------|---------------------|---------------------|---------------------|---------------------|---------------|
| 01 - CÂMARA MUNICIPAL | 143.096,74 | 143.096,74 | 143.096,74 | 143.096,74 | 143.268,52 | 143.268,52 | 856 |
| 0101 - CÂMARA MUNICIPAL | 143.096,74 | 143.096,74 | 143.096,74 | 143.096,74 | 143.268,52 | 143.268,52 | 856 |
| 02 - GABINETE DO PREFEITO | 73.945,42 | 73.945,42 | 73.945,42 | 73.945,42 | 74.034,18 | 74.034,18 | 443 |
| 0201 - GABINETE DO PREFEITO | 73.945,42 | 73.945,42 | 73.945,42 | 73.945,42 | 74.034,18 | 74.034,18 | 443 |
| 03 - SECRETARIA MUNICIPAL DE ADMINISTRAÇÃO | 384.208,10 | 384.208,10 | 384.208,10 | 384.208,10 | 384.669,30 | 384.669,30 | 2.306 |
| 0301 - UNIDADE MUNICIPAL DE ADMINISTRAÇÃO | 384.208,10 | 384.208,10 | 384.208,10 | 384.208,10 | 384.669,30 | 384.669,30 | 2.306 |
| 04 - SECRETARIA MUNICIPAL DE FINANÇAS | 95.092,46 | 95.092,46 | 95.092,46 | 95.092,46 | 95.206,58 | 95.206,58 | 570 |
| 0401 - SECRETARIA MUNICIPAL DE FINANÇAS | 95.092,46 | 95.092,46 | 95.092,46 | 95.092,46 | 95.206,58 | 95.206,58 | 570 |
| 05 - SECRETARIA MUNICIPAL DE ASSISTÊNCIA SOCIAL | 210.082,96 | 210.082,96 | 210.082,96 | 210.082,96 | 210.334,96 | 210.334,96 | 1.261 |
| 0501 - FUNDO MUNICIPAL DE ASSISTENCIA SOCIAL | 199.925,32 | 199.925,32 | 199.925,32 | 199.925,32 | 200.165,16 | 200.165,16 | 1.200 |
| 0502 - FUNDO MUNICIPAL DE DIREITOS DA CRIANÇA E DO ADOLESCENTE | 5.714,40 | 5.714,40 | 5.714,40 | 5.714,40 | 5.721,24 | 5.721,24 | 34 |
| 0503 - FUNDO MUNICIPAL DE HABITAÇÃO E INTERESSE SOCIAL | 4.443,24 | 4.443,24 | 4.443,24 | 4.443,24 | 4.448,56 | 4.448,56 | 26 |
| 06 - SECRETARIA MUNICIPAL DE SAÚDE | 579.796,50 | 579.796,50 | 579.796,50 | 579.796,50 | 580.492,56 | 580.492,56 | 3.480 |
| 0601 - FUNDO MUNICIPAL DE SAÚDE | 579.796,50 | 579.796,50 | 579.796,50 | 579.796,50 | 580.492,56 | 580.492,56 | 3.480 |
| 07 - SECRETARIA MUNICIPAL DE EDUCAÇÃO E CULTURA | 1.080.343,36 | 1.080.343,36 | 1.080.343,36 | 1.080.343,36 | 1.081.640,30 | 1.081.640,30 | 6.484 |
| 0701 - UNIDADE DE EDUCAÇÃO | 351.671,92 | 351.671,92 | 351.671,92 | 351.671,92 | 352.094,10 | 352.094,10 | 2.110 |
| 0702 - FUNDEB - FUNDO DE MANUTENÇÃO DA EDUCAÇÃO BÁSICA | 693.994,98 | 693.994,98 | 693.994,98 | 693.994,98 | 694.828,12 | 694.828,12 | 4.165 |
| 0703 - UNIDADE DE CULTURA | 34.676,46 | 34.676,46 | 34.676,46 | 34.676,46 | 34.718,08 | 34.718,08 | 208 |
| 08 - SECRETARIA MUNICIPAL DOS ESPORTES E DA JUVENTUDE | 19.972,02 | 19.972,02 | 19.972,02 | 19.972,02 | 19.995,98 | 19.995,98 | 119 |
| 0801 - SECRETARIA MUNICIPAL DOS ESPORTES E DA JUVENTUDE | 19.972,02 | 19.972,02 | 19.972,02 | 19.972,02 | 19.995,98 | 19.995,98 | 119 |
| 09 - SECRETARIA MUNICIPAL DE AGROPECUÁRIA E MEIO AMBIENTE | 46.722,32 | 46.722,32 | 46.722,32 | 46.722,32 | 46.777,22 | 46.777,22 | 274 |
| 0901 - UNIDADE DE AGROPECUÁRIA | 34.551,30 | 34.551,30 | 34.551,30 | 34.551,30 | 34.592,78 | 34.592,78 | 207 |
| 0902 - UNIDADE DE MEIO AMBIENTE | 11.171,02 | 11.171,02 | 11.171,02 | 11.171,02 | 11.184,44 | 11.184,44 | 67 |
| 10 - SECRETARIA MUNICIPAL DE INFRAESTRUTURA | 575.366,14 | 575.366,14 | 575.366,14 | 575.366,14 | 576.056,82 | 576.056,82 | 3.453 |
| 1001 - SECRETARIA DE INFRAESTRUTURA | 567.369,34 | 567.369,34 | 567.369,34 | 567.369,34 | 568.050,42 | 568.050,42 | 3.405 |
| 1002 - CONSÓRCIO PÚBLICO - CONSTRUIR | 7.996,80 | 7.996,80 | 7.996,80 | 7.996,80 | 8.006,40 | 8.006,40 | 48 |
| Total Geral: | 3.207.626,02 | 3.207.626,02 | 3.207.626,02 | 3.207.626,02 | 3.211.476,42 | 3.211.476,42 | 19.253 |

Humberto Carvalho Cortes
 Prefeito Municipal

Prefeitura Municipal de Lajedão



ESTADO DA BAHIA
PREFEITURA MUNICIPAL DE LAJEDÃO
 Programação Financeira - Desembolso Mensal

Exercício :

| Órgão / Unid Orçamentária | JAN | FEV | MAR | ABR | MAI | JUN | JUL | AGO | SET | OUT | NOV | DEZ | Tot |
|--|---------------------|---------------------|---------------------|---------------------|---------------------|---------------------|---------------------|---------------------|---------------------|---------------------|---------------------|---------------------|---------------|
| 01 - CÂMARA MUNICIPAL | 71.548,37 | 71.548,37 | 71.548,37 | 71.548,37 | 71.548,37 | 71.548,37 | 71.548,37 | 71.548,37 | 71.548,37 | 71.548,37 | 71.548,37 | 71.548,37 | 851 |
| 0101 - CÂMARA MUNICIPAL | 71.548,37 | 71.548,37 | 71.548,37 | 71.548,37 | 71.548,37 | 71.548,37 | 71.548,37 | 71.548,37 | 71.548,37 | 71.548,37 | 71.548,37 | 71.548,37 | 851 |
| 02 - GABINETE DO PREFEITO | 36.972,71 | 36.972,71 | 36.972,71 | 36.972,71 | 36.972,71 | 36.972,71 | 36.972,71 | 36.972,71 | 37.017,09 | 37.017,09 | 37.017,09 | 37.017,09 | 441 |
| 0201 - GABINETE DO PREFEITO | 36.972,71 | 36.972,71 | 36.972,71 | 36.972,71 | 36.972,71 | 36.972,71 | 36.972,71 | 36.972,71 | 37.017,09 | 37.017,09 | 37.017,09 | 37.017,09 | 441 |
| 03 - SECRETARIA MUNICIPAL DE ADMINISTRAÇÃO | 192.104,04 | 192.104,04 | 192.104,04 | 192.104,04 | 192.104,04 | 192.104,04 | 192.104,04 | 192.104,04 | 192.334,66 | 192.334,66 | 192.334,66 | 192.334,66 | 2.306 |
| 0301 - UNIDADE MUNICIPAL DE ADMINISTRAÇÃO | 192.104,04 | 192.104,04 | 192.104,04 | 192.104,04 | 192.104,04 | 192.104,04 | 192.104,04 | 192.104,04 | 192.334,66 | 192.334,66 | 192.334,66 | 192.334,66 | 2.306 |
| 04 - SECRETARIA MUNICIPAL DE FINANÇAS | 47.546,22 | 47.546,22 | 47.546,22 | 47.546,22 | 47.546,22 | 47.546,22 | 47.546,22 | 47.546,22 | 47.603,30 | 47.603,30 | 47.603,30 | 47.603,30 | 576 |
| 0401 - SECRETARIA MUNICIPAL DE FINANÇAS | 47.546,22 | 47.546,22 | 47.546,22 | 47.546,22 | 47.546,22 | 47.546,22 | 47.546,22 | 47.546,22 | 47.603,30 | 47.603,30 | 47.603,30 | 47.603,30 | 576 |
| 05 - SECRETARIA MUNICIPAL DE ASSISTÊNCIA SOCIAL | 105.041,30 | 105.041,30 | 105.041,30 | 105.041,30 | 105.041,30 | 105.041,30 | 105.041,30 | 105.041,30 | 105.167,40 | 105.167,40 | 105.167,40 | 105.167,40 | 1.261 |
| 0501 - FUNDO MUNICIPAL DE ASSISTENCIA SOCIAL | 99.962,50 | 99.962,50 | 99.962,50 | 99.962,50 | 99.962,50 | 99.962,50 | 99.962,50 | 99.962,50 | 100.082,50 | 100.082,50 | 100.082,50 | 100.082,50 | 1.200 |
| 0502 - FUNDO MUNICIPAL DE DIREITOS DA CRIANÇA E DO ADOLESCENTE | 2.857,19 | 2.857,19 | 2.857,19 | 2.857,19 | 2.857,19 | 2.857,19 | 2.857,19 | 2.857,19 | 2.860,62 | 2.860,62 | 2.860,62 | 2.860,62 | 34 |
| 0503 - FUNDO MUNICIPAL DE HABITAÇÃO E INTERESSE SOCIAL | 2.221,61 | 2.221,61 | 2.221,61 | 2.221,61 | 2.221,61 | 2.221,61 | 2.221,61 | 2.221,61 | 2.224,28 | 2.224,28 | 2.224,28 | 2.224,28 | 26 |
| 06 - SECRETARIA MUNICIPAL DE SAÚDE | 289.898,30 | 289.898,30 | 289.898,30 | 289.898,30 | 289.898,30 | 289.898,30 | 289.898,30 | 289.898,30 | 290.246,31 | 290.246,31 | 290.246,31 | 290.246,31 | 3.480 |
| 0601 - FUNDO MUNICIPAL DE SAUDE | 289.898,30 | 289.898,30 | 289.898,30 | 289.898,30 | 289.898,30 | 289.898,30 | 289.898,30 | 289.898,30 | 290.246,31 | 290.246,31 | 290.246,31 | 290.246,31 | 3.480 |
| 07 - SECRETARIA MUNICIPAL DE EDUCAÇÃO E CULTURA | 540.171,67 | 540.171,67 | 540.171,67 | 540.171,67 | 540.171,67 | 540.171,67 | 540.171,67 | 540.171,67 | 540.820,14 | 540.820,14 | 540.820,14 | 540.820,14 | 6.464 |
| 0701 - UNIDADE DE EDUCAÇÃO | 175.835,96 | 175.835,96 | 175.835,96 | 175.835,96 | 175.835,96 | 175.835,96 | 175.835,96 | 175.835,96 | 176.047,05 | 176.047,05 | 176.047,05 | 176.047,05 | 2.110 |
| 0702 - FUNDEB - FUNDO DE MANUTENÇÃO DA EDUCAÇÃO BÁSICA | 346.997,48 | 346.997,48 | 346.997,48 | 346.997,48 | 346.997,48 | 346.997,48 | 346.997,48 | 346.997,48 | 347.414,04 | 347.414,04 | 347.414,04 | 347.414,04 | 4.165 |
| 0703 - UNIDADE DE CULTURA | 17.338,23 | 17.338,23 | 17.338,23 | 17.338,23 | 17.338,23 | 17.338,23 | 17.338,23 | 17.338,23 | 17.359,04 | 17.359,04 | 17.359,04 | 17.359,04 | 208 |
| 08 - SECRETARIA MUNICIPAL DOS ESPORTES E DA JUVENTUDE | 9.986,00 | 9.986,00 | 9.986,00 | 9.986,00 | 9.986,00 | 9.986,00 | 9.986,00 | 9.986,00 | 9.997,99 | 9.997,99 | 9.997,99 | 9.997,99 | 119 |
| 0801 - SECRETARIA MUNICIPAL DOS ESPORTES E DA JUVENTUDE | 9.986,00 | 9.986,00 | 9.986,00 | 9.986,00 | 9.986,00 | 9.986,00 | 9.986,00 | 9.986,00 | 9.997,99 | 9.997,99 | 9.997,99 | 9.997,99 | 119 |
| 09 - SECRETARIA MUNICIPAL DE AGROPECUÁRIA E MEIO AMBIENTE | 22.861,17 | 22.861,17 | 22.861,17 | 22.861,17 | 22.861,17 | 22.861,17 | 22.861,17 | 22.861,17 | 22.888,61 | 22.888,61 | 22.888,61 | 22.888,61 | 274 |
| 0901 - UNIDADE DE AGROPECUÁRIA | 17.275,65 | 17.275,65 | 17.275,65 | 17.275,65 | 17.275,65 | 17.275,65 | 17.275,65 | 17.275,65 | 17.296,39 | 17.296,39 | 17.296,39 | 17.296,39 | 207 |
| 0902 - UNIDADE DE MEIO AMBIENTE | 5.585,51 | 5.585,51 | 5.585,51 | 5.585,51 | 5.585,51 | 5.585,51 | 5.585,51 | 5.585,51 | 5.592,22 | 5.592,22 | 5.592,22 | 5.592,22 | 67 |
| 10 - SECRETARIA MUNICIPAL DE INFRAESTRUTURA | 287.683,06 | 287.683,06 | 287.683,06 | 287.683,06 | 287.683,06 | 287.683,06 | 287.683,06 | 287.683,06 | 288.028,41 | 288.028,41 | 288.028,41 | 288.028,41 | 3.453 |
| 1001 - SECRETARIA DE INFRAESTRUTURA | 283.684,66 | 283.684,66 | 283.684,66 | 283.684,66 | 283.684,66 | 283.684,66 | 283.684,66 | 283.684,66 | 284.025,21 | 284.025,21 | 284.025,21 | 284.025,21 | 3.405 |
| 1002 - CONSÓRCIO PÚBLICO - CONSTRUIR | 3.998,40 | 3.998,40 | 3.998,40 | 3.998,40 | 3.998,40 | 3.998,40 | 3.998,40 | 3.998,40 | 4.003,20 | 4.003,20 | 4.003,20 | 4.003,20 | 48 |
| Total Geral: | 1.603.812,83 | 1.603.812,83 | 1.603.812,83 | 1.603.812,83 | 1.603.812,83 | 1.603.812,83 | 1.603.812,83 | 1.603.812,83 | 1.605.738,16 | 1.605.738,16 | 1.605.738,16 | 1.605.738,16 | 19.283 |

Humberto Carvalho Cortes
 Prefeito Municipal

Prefeitura Municipal de Lajedão



ESTADO DA BAHIA
PREFEITURA MUNICIPAL DE LAJEDÃO
 Programação Financeira - Receita Bimestral

Exercício: :

| Código | Especificação | 1º Bimestre | 2º Bimestre | 3º Bimestre | 4º Bimestre | 5º Bimestre | 6º Bimestre | Total |
|-----------|---|--------------|--------------|--------------|--------------|--------------|--------------|--------|
| 100000000 | RECEITAS CORRENTES | 3.258.823,32 | 2.896.830,54 | 3.054.006,06 | 2.914.081,39 | 2.800.519,44 | 5.355.683,97 | 20.278 |
| 110000000 | RECEITA TRIBUTÁRIA | 128.000,12 | 113.742,49 | 119.955,31 | 114.459,32 | 109.998,85 | 210.358,68 | 796 |
| 111000000 | IMPOSTOS | 107.951,34 | 95.926,91 | 101.186,60 | 96.531,45 | 92.768,63 | 177.411,02 | 671 |
| 111200000 | IMPOSTOS SOBRE O PATRIMÔNIO E A RENDA | 64.544,00 | 48.468,46 | 51.115,90 | 48.773,91 | 46.873,20 | 89.639,49 | 339 |
| 111202000 | Imposto Sobre a Propriedade Predial e Territorial Urbana | 8.852,96 | 7.866,95 | 8.296,55 | 7.916,43 | 7.607,93 | 14.549,27 | 65 |
| 111202000 | Recursos Ordinários | 4.957,65 | 4.405,43 | 4.648,07 | 4.433,20 | 4.260,44 | 8.147,59 | 30 |
| 111202000 | Receitas de Impostos e Transferências de Impostos - Saúde - 15% | 1.505,00 | 1.337,37 | 1.410,41 | 1.345,79 | 1.293,35 | 2.473,37 | 9 |
| 111202000 | Receitas de Impostos e Transferências de Impostos - Educação - 25% | 2.390,30 | 2.124,05 | 2.240,07 | 2.137,44 | 2.054,14 | 3.928,31 | 14 |
| 111204000 | IMPOSTO SOBRE A RENDA E PROVENTOS DE QUALQUER NATUREZA | 9.063,16 | 8.053,64 | 8.493,54 | 8.104,38 | 7.788,66 | 14.894,70 | 56 |
| 111204310 | Imposto de Renda Retido Nas Fontes Sobre Os Rendimentos do Trabalho | 8.555,83 | 7.602,82 | 8.018,10 | 7.650,73 | 7.352,58 | 14.060,94 | 53 |
| 111204310 | Recursos Ordinários | 4.791,27 | 4.257,58 | 4.490,13 | 4.284,41 | 4.117,44 | 7.874,13 | 29 |
| 111204310 | Receitas de Impostos e Transferências de Impostos - Saúde - 15% | 1.454,49 | 1.292,48 | 1.363,06 | 1.300,63 | 1.249,94 | 2.390,36 | 9 |
| 111204310 | Receitas de Impostos e Transferências de Impostos - Educação - 25% | 2.310,07 | 2.052,76 | 2.184,89 | 2.085,69 | 1.985,20 | 3.796,45 | 14 |
| 111204340 | Imposto de Renda Retido Nas Fontes Sobre Outros Rendimentos | 607,33 | 450,82 | 475,44 | 453,65 | 435,98 | 833,76 | 3 |
| 111204340 | Recursos Ordinários | 284,10 | 252,46 | 266,24 | 254,05 | 244,15 | 466,90 | 1 |
| 111204340 | Receitas de Impostos e Transferências de Impostos - Saúde - 15% | 86,25 | 76,64 | 80,83 | 77,12 | 74,11 | 141,74 | 1 |
| 111204340 | Receitas de Impostos e Transferências de Impostos - Educação - 25% | 136,98 | 121,72 | 128,37 | 122,48 | 117,72 | 225,12 | 1 |
| 111208000 | Imposto Sobre Transmissão "Inter Vivos" de Bens Imóveis e de Direitos Reais Sobre Imóveis | 36.827,88 | 32.547,97 | 34.325,81 | 32.753,10 | 31.476,71 | 60.195,52 | 227 |
| 111208000 | Recursos Ordinários | 20.511,61 | 18.226,86 | 19.222,45 | 18.341,74 | 17.626,96 | 33.709,49 | 127 |
| 111208000 | Receitas de Impostos e Transferências de Impostos - Saúde - 15% | 6.226,74 | 5.533,16 | 5.835,39 | 5.568,02 | 5.351,04 | 10.233,24 | 38 |
| 111208000 | Receitas de Impostos e Transferências de Impostos - Educação - 25% | 9.889,53 | 8.787,95 | 9.267,97 | 8.843,34 | 8.498,71 | 16.252,79 | 61 |
| 111300000 | IMPOSTOS SOBRE A PRODUÇÃO E A CIRCULAÇÃO | 53.407,34 | 47.458,45 | 50.050,70 | 47.757,54 | 45.896,43 | 87.771,53 | 332 |
| 111305000 | Imposto Sobre Serviços de Qualquer Natureza | 53.407,34 | 47.458,45 | 50.050,70 | 47.757,54 | 45.896,43 | 87.771,53 | 332 |
| 111305000 | Recursos Ordinários | 29.908,12 | 26.576,73 | 28.028,39 | 26.744,22 | 25.702,00 | 49.152,06 | 186 |
| 111305000 | Receitas de Impostos e Transferências de Impostos - Saúde - 15% | 9.079,24 | 8.067,94 | 8.508,61 | 8.118,79 | 7.802,40 | 14.921,16 | 56 |
| 111305000 | Receitas de Impostos e Transferências de Impostos - Educação - 25% | 14.419,98 | 12.813,78 | 13.513,70 | 12.894,53 | 12.392,03 | 23.898,31 | 89 |
| 111305010 | Imposto Sobre Serviços de Qualquer Natureza | 42.036,55 | 37.354,20 | 39.384,54 | 37.589,62 | 36.124,75 | 69.084,34 | 251 |
| 111305010 | Recursos Ordinários | 23.540,47 | 20.918,35 | 22.050,94 | 21.050,19 | 20.229,86 | 38.687,23 | 145 |
| 111305010 | Receitas de Impostos e Transferências de Impostos - Saúde - 15% | 7.146,21 | 6.350,22 | 6.697,07 | 6.390,24 | 6.141,21 | 11.744,34 | 44 |
| 111305010 | Receitas de Impostos e Transferências de Impostos - Educação - 25% | 11.349,87 | 10.085,63 | 10.636,53 | 10.149,19 | 9.753,68 | 18.652,77 | 70 |
| 111305510 | Issqn - Simples Nacional/Isna | 11.370,79 | 10.104,25 | 10.656,16 | 10.167,92 | 9.771,68 | 18.687,19 | 70 |
| 111305510 | Recursos Ordinários | 6.367,65 | 5.658,38 | 5.987,45 | 5.694,03 | 5.472,14 | 10.464,83 | 39 |
| 111305510 | Receitas de Impostos e Transferências de Impostos - Saúde - 15% | 1.933,03 | 1.717,72 | 1.811,54 | 1.728,55 | 1.691,19 | 3.178,82 | 12 |
| 111305510 | Receitas de Impostos e Transferências de Impostos - Educação - 25% | 3.070,11 | 2.728,15 | 2.877,17 | 2.745,34 | 2.638,35 | 5.045,54 | 19 |
| 112000000 | TAXAS | 20.832,71 | 17.801,30 | 18.773,65 | 17.913,50 | 17.215,41 | 32.922,45 | 124 |
| 112100000 | TAXAS PELO EXERCÍCIO DO PODER DE POLÍCIA | 19.320,33 | 17.168,27 | 18.106,03 | 17.276,48 | 16.603,21 | 31.751,69 | 120 |
| 112117000 | Taxa de Fiscalização de Vigilância Sanitária | 16,07 | 14,28 | 15,06 | 14,37 | 13,81 | 26,41 | 1 |
| 112117000 | Transferências de Recursos do Sistema Único de Saúde - SUS | 16,07 | 14,28 | 15,06 | 14,37 | 13,81 | 26,41 | 1 |
| 112122000 | Taxa de Serviços Administrativos | 160,70 | 142,80 | 150,60 | 143,70 | 138,10 | 264,10 | 1 |
| 112122000 | Recursos Ordinários | 160,70 | 142,80 | 150,60 | 143,70 | 138,10 | 264,10 | 1 |

Prefeitura Municipal de Lajedão



ESTADO DA BAHIA
PREFEITURA MUNICIPAL DE LAJEDÃO
Programação Financeira - Receita Bimestral

Exercício: 2017

| Código | Especificação | 1º Bimestre | 2º Bimestre | 3º Bimestre | 4º Bimestre | 5º Bimestre | 6º Bimestre | Total |
|------------|--|-------------|-------------|-------------|-------------|-------------|-------------|-------|
| 1121250000 | Taxa de Licença Para Funcionamento de Estabelecimentos Comerciais, Industriais e Prestadoras de Serviços | 9.181,44 | 8.158,73 | 8.604,38 | 8.210,16 | 7.890,20 | 15.089,09 | 67 |
| 1121250000 | Recursos Ordinários | 9.181,44 | 8.158,73 | 8.604,38 | 8.210,16 | 7.890,20 | 15.089,09 | 57 |
| 1121280000 | Taxa de Funcionamento de Estabelecimentos Em Horário Especial | 5.194,15 | 4.615,58 | 4.867,69 | 4.644,67 | 4.463,67 | 8.536,24 | 32 |
| 1121280000 | Recursos Ordinários | 5.194,15 | 4.615,58 | 4.867,69 | 4.644,67 | 4.463,67 | 8.536,24 | 32 |
| 1121290000 | Taxa de Licença Para Execução de Obras | 16,07 | 14,28 | 15,06 | 14,37 | 13,81 | 26,41 | |
| 1121290000 | Recursos Ordinários | 16,07 | 14,28 | 15,06 | 14,37 | 13,81 | 26,41 | |
| 1121300000 | Taxa de Autorização de Funcionamento de Transporte | 16,07 | 14,28 | 15,06 | 14,37 | 13,81 | 26,41 | |
| 1121300000 | Recursos Ordinários | 16,07 | 14,28 | 15,06 | 14,37 | 13,81 | 26,41 | |
| 1121310000 | Taxa de Utilização de Área de Domínio Público | 16,07 | 14,28 | 15,06 | 14,37 | 13,81 | 26,41 | |
| 1121310000 | Recursos Ordinários | 16,07 | 14,28 | 15,06 | 14,37 | 13,81 | 26,41 | |
| 1121990000 | Outras Taxas Pelo Exercício do Poder de Polícia | 4.719,76 | 4.184,04 | 4.423,12 | 4.220,47 | 4.056,00 | 7.756,62 | 29 |
| 1121990000 | Recursos Ordinários | 4.719,76 | 4.184,04 | 4.423,12 | 4.220,47 | 4.056,00 | 7.756,62 | 29 |
| 1122000000 | TAXAS PELA PRESTAÇÃO DE SERVIÇOS | 712,38 | 633,03 | 667,62 | 637,62 | 612,20 | 1.170,78 | 4 |
| 1122120000 | Emolumentos e Custas Processuais Administrativas | 16,07 | 14,28 | 15,06 | 14,37 | 13,81 | 26,41 | |
| 1122120000 | Recursos Ordinários | 16,07 | 14,28 | 15,06 | 14,37 | 13,81 | 26,41 | |
| 1122210000 | Taxas de Serviços Cadastrais | 256,15 | 227,62 | 240,06 | 229,06 | 220,14 | 420,98 | 1 |
| 1122210000 | Recursos Ordinários | 256,15 | 227,62 | 240,06 | 229,06 | 220,14 | 420,98 | 1 |
| 1122900000 | Taxa de Limpeza Pública | 16,07 | 14,28 | 15,06 | 14,37 | 13,81 | 26,41 | |
| 1122900000 | Recursos Ordinários | 16,07 | 14,28 | 15,06 | 14,37 | 13,81 | 26,41 | |
| 1122990000 | Outras Taxas pela Prestação de Serviços | 424,09 | 376,85 | 397,44 | 379,22 | 364,44 | 696,96 | 2 |
| 1122990000 | Recursos Ordinários | 424,09 | 376,85 | 397,44 | 379,22 | 364,44 | 696,96 | 2 |
| 1130000000 | CONTRIBUIÇÃO DE MELHORIA | 16,07 | 14,28 | 15,06 | 14,37 | 13,81 | 26,41 | |
| 1130010000 | Contribuição de Melhoria | 16,07 | 14,28 | 15,06 | 14,37 | 13,81 | 26,41 | |
| 1130010000 | Recursos Ordinários | 16,07 | 14,28 | 15,06 | 14,37 | 13,81 | 26,41 | |
| 1200000000 | RECEITAS DE CONTRIBUIÇÕES | 4.405,27 | 3.914,58 | 4.128,40 | 3.939,24 | 3.785,73 | 7.239,78 | 27 |
| 1220000000 | CONTRIBUIÇÕES DE INTERVENÇÃO NO DOMÍNIO ECONÔMICO | 160,70 | 142,80 | 150,60 | 143,70 | 138,10 | 264,10 | 1 |
| 1220990000 | Outras Contribuições Econômicas | 160,70 | 142,80 | 150,60 | 143,70 | 138,10 | 264,10 | 1 |
| 1220990000 | Recursos Ordinários | 160,70 | 142,80 | 150,60 | 143,70 | 138,10 | 264,10 | 1 |
| 1230000000 | Contribuição Para O Custeio do Serviço de Iluminação Pública | 4.244,57 | 3.771,78 | 3.977,80 | 3.795,54 | 3.647,63 | 6.975,68 | 26 |
| 1230000000 | Recursos Ordinários | 4.244,57 | 3.771,78 | 3.977,80 | 3.795,54 | 3.647,63 | 6.975,68 | 26 |
| 1300000000 | RECEITA PATRIMONIAL | 17.819,72 | 15.834,53 | 16.899,74 | 15.934,61 | 15.313,64 | 29.286,50 | 110 |
| 1310000000 | RECEITAS IMOBILIÁRIAS | 199,26 | 177,07 | 186,75 | 178,19 | 171,25 | 327,48 | 1 |
| 1311000000 | ALUGUÉIS | 160,70 | 142,80 | 150,60 | 143,70 | 138,10 | 264,10 | 1 |
| 1311990000 | Outras Receitas de Aluguéis | 160,70 | 142,80 | 150,60 | 143,70 | 138,10 | 264,10 | 1 |
| 1311990000 | Recursos Ordinários | 160,70 | 142,80 | 150,60 | 143,70 | 138,10 | 264,10 | 1 |
| 1315000000 | TAXA DE OCUPAÇÃO DE IMÓVEIS | 16,07 | 14,28 | 15,06 | 14,37 | 13,81 | 26,41 | 1 |
| 1315000000 | Recursos Ordinários | 16,07 | 14,28 | 15,06 | 14,37 | 13,81 | 26,41 | 1 |
| 1319000000 | Outras Receitas Imobiliárias | 22,49 | 19,99 | 21,09 | 20,12 | 19,34 | 36,97 | 1 |
| 1319000000 | Recursos Ordinários | 22,49 | 19,99 | 21,09 | 20,12 | 19,34 | 36,97 | 1 |
| 1320000000 | RECEITAS DE VALORES MOBILIÁRIOS | 17.620,46 | 15.657,76 | 16.512,99 | 15.766,42 | 15.142,39 | 28.958,02 | 109 |
| 1325000000 | REMUNERAÇÃO DE DEPÓSITOS BANCÁRIOS | 17.620,46 | 15.657,76 | 16.512,99 | 15.766,42 | 15.142,39 | 28.958,02 | 109 |

Contabilis - Gestão Pública / 3Tecnos Tecnologia (79)3211-1964 (71)3341-4788 / www.3tecnos.com.br

Humberto Carvalho Corte
Prefeito Municipal

Emitido em: 02/01/2017

Página 2

Prefeitura Municipal de Lajedão



ESTADO DA BAHIA
PREFEITURA MUNICIPAL DE LAJEDÃO
Programação Financeira - Receita Bimestral

Exercício: 2

| Código | Especificação | 1º Bimestre | 2º Bimestre | 3º Bimestre | 4º Bimestre | 5º Bimestre | 6º Bimestre | Total |
|------------|---|-------------|-------------|-------------|-------------|-------------|-------------|-------|
| 1325520000 | REMUNERAÇÃO DE DEPÓSITOS BANCÁRIOS - RECURSOS VINCULADOS A EDUCAÇÃO | 4.574,50 | 4.064,95 | 4.286,98 | 4.090,57 | 3.931,16 | 7.517,65 | 28. |
| 1325520100 | Remuneração de Depósitos Bancários - Recursos Vinculados à Educação - Fundeb | 2.610,10 | 2.319,37 | 2.446,05 | 2.333,97 | 2.243,02 | 4.289,51 | 16. |
| 1325520100 | Transferências FUNDEB (Aplicação na remuneração dos profissionais na Educação Básica - 60%) | 1.696,56 | 1.507,59 | 1.589,93 | 1.517,08 | 1.457,96 | 2.788,18 | 10. |
| 1325520100 | Transferências FUNDEB (aplicação em outras despesas de Educação Básica - 40%) | 913,54 | 811,78 | 856,12 | 816,89 | 785,06 | 1.501,33 | 5. |
| 1325520200 | Remuneração de Depósitos Bancários - Recursos Vinculados à Educação (25%) - Mde | 87,58 | 77,82 | 82,08 | 78,32 | 75,27 | 143,93 | |
| 1325520200 | Receitas de Impostos e Transferências de Impostos - Educação - 25% | 87,58 | 77,82 | 82,08 | 78,32 | 75,27 | 143,93 | |
| 1325520300 | Remuneração de Depósitos Bancários - Recursos Vinculados à Educação - Ode | 351,45 | 312,30 | 329,36 | 314,28 | 302,03 | 577,58 | 2. |
| 1325520300 | Contribuição ao Programa Ensino Fundamental - Salário Educação | 351,45 | 312,30 | 329,36 | 314,28 | 302,03 | 577,58 | 2. |
| 1325520400 | Remuneração de Depósitos Bancários - Recursos Vinculados à Educação - Convênios | 32,14 | 28,56 | 30,12 | 28,74 | 27,62 | 52,82 | |
| 1325520400 | Transferências de Convênios - Educação | 16,07 | 14,28 | 15,06 | 14,37 | 13,81 | 26,41 | |
| 1325520400 | Transferências de Convênios - Educação | 16,07 | 14,28 | 15,06 | 14,37 | 13,81 | 26,41 | |
| 1325529900 | Remuneração de Depósitos Bancários - Outros Vinculados à Educação | 1.493,23 | 1.326,90 | 1.399,37 | 1.335,26 | 1.283,22 | 2.454,01 | 9. |
| 1325529900 | Transferências de Recursos do Fundo Nacional de Desenvolvimento da Educação - FNDE | 1.493,23 | 1.326,90 | 1.399,37 | 1.335,26 | 1.283,22 | 2.454,01 | 9. |
| 1325530000 | REMUNERAÇÃO DE DEPÓSITOS BANCÁRIOS - RECURSOS VINCULADOS A SAÚDE | 1.855,60 | 1.648,91 | 1.738,99 | 1.669,30 | 1.594,64 | 3.049,56 | 11.4 |
| 1325530100 | Remuneração de Depósitos Bancários - Saúde- Fms - Aplicação 16% | 57,37 | 50,98 | 53,77 | 51,30 | 49,30 | 94,28 | |
| 1325530100 | Receitas de Impostos e Transferências de Impostos - Saúde - 15% | 57,37 | 50,98 | 53,77 | 51,30 | 49,30 | 94,28 | |
| 1325530200 | Remuneração de Depósitos Bancários - Transferências Sus | 1.605,39 | 1.426,57 | 1.504,50 | 1.435,56 | 1.379,62 | 2.638,36 | 9.5 |
| 1325530200 | Transferências de Recursos do Sistema Único de Saúde - SUS | 1.605,39 | 1.426,57 | 1.504,50 | 1.435,56 | 1.379,62 | 2.638,36 | 9.5 |
| 1325530300 | Remuneração de Depósitos Bancários - Recursos Vinculados a Saúde - Convênios | 32,14 | 28,56 | 30,12 | 28,74 | 27,62 | 52,82 | |
| 1325530300 | Transferências de Convênios - Saúde | 16,07 | 14,28 | 15,06 | 14,37 | 13,81 | 26,41 | |
| 1325530300 | Transferências de Convênios - Saúde | 16,07 | 14,28 | 15,06 | 14,37 | 13,81 | 26,41 | |
| 1325539900 | Remuneração de Depósitos Bancários - Outros Recursos Vinculados a Saúde | 160,70 | 142,80 | 150,60 | 143,70 | 138,10 | 264,10 | 1.0 |
| 1325539900 | Transferências de Recursos do Sistema Único de Saúde - SUS | 160,70 | 142,80 | 150,60 | 143,70 | 138,10 | 264,10 | 1.0 |
| 1325540000 | REMUNERAÇÃO DE DEPÓSITOS BANCÁRIOS - RECURSOS VINCULADOS A ASSISTÊNCIA SOCIAL | 2.054,55 | 1.825,70 | 1.925,42 | 1.837,21 | 1.785,60 | 3.376,52 | 12.7 |
| 1325540100 | Remuneração de Depósitos Bancários - Transferências Fnas | 2.054,55 | 1.825,70 | 1.925,42 | 1.837,21 | 1.785,60 | 3.376,52 | 12.7 |
| 1325540100 | Transferências de Recursos do Fundo Nacional de Assistência Social - FNAS | 2.054,55 | 1.825,70 | 1.925,42 | 1.837,21 | 1.785,60 | 3.376,52 | 12.7 |
| 1325550000 | Remuneração de Depósitos Bancários - Convênios Diversos | 2.205,29 | 1.959,64 | 2.066,68 | 1.971,99 | 1.895,16 | 3.824,24 | 13.7 |
| 1325550000 | Transferências de Convênios - Outros (não relacionados à educação/saúde) | 598,29 | 531,64 | 590,68 | 534,99 | 514,15 | 983,24 | 3.7 |
| 1325550000 | Transferências de Convênios - Outros (não relacionados à educação/saúde) | 1.607,00 | 1.428,00 | 1.506,00 | 1.437,00 | 1.381,00 | 2.841,00 | 10.0 |
| 1325600000 | Remuneração de Depósitos Bancários - Demais Recursos Vinculados | 3.400,26 | 3.021,53 | 3.186,54 | 3.040,55 | 2.922,06 | 5.588,11 | 21.9 |
| 1325600000 | Recursos Ordinários | 24,11 | 21,43 | 22,59 | 21,56 | 20,72 | 39,62 | 1 |
| 1325600000 | Contribuição de Intervenção do Domínio Econômico - CIDE | 10,12 | 9,00 | 9,49 | 9,05 | 8,70 | 16,64 | |
| 1325600000 | Transferências do Fundo de Investimento Econômico Social - FIES | 40,18 | 35,71 | 37,65 | 35,93 | 34,53 | 68,03 | 2 |
| 1325600000 | Royalties/Fundo Especial do Petróleo/Compensação Financeira Exploração de Recursos Minerais | 40,98 | 36,42 | 38,40 | 36,64 | 35,21 | 67,35 | 2 |

Contabilis - Gestão Pública / 3Tecnos Tecnologia (79)3211-1964 (71)3341-4788 / www.3tecnos.com.br

Humberto Carvalho Cortes
Prefeito Municipal

Emitido em: 02/01/2017

Página 3

Prefeitura Municipal de Lajedão



ESTADO DA BAHIA
PREFEITURA MUNICIPAL DE LAJEDÃO
 Programação Financeira - Receita Bimestral

Exercício :

| Código | Especificação | 1º Bimestre | 2º Bimestre | 3º Bimestre | 4º Bimestre | 5º Bimestre | 6º Bimestre | Total |
|------------|---|--------------|--------------|--------------|--------------|--------------|--------------|--------|
| 132550000 | Remuneração de Depósitos Bancários | 3.284,87 | 2.918,97 | 3.078,41 | 2.937,37 | 2.822,90 | 5.398,47 | 20 |
| 1325565100 | Remuneração de Depósitos Bancários - Cide | 10,12 | 9,00 | 9,49 | 9,05 | 8,70 | 16,64 | |
| 1325565100 | Contribuição de Intervenção do Domínio Econômico - CIDE | 10,12 | 9,00 | 9,49 | 9,05 | 8,70 | 16,64 | |
| 1325565200 | Remuneração de Depósitos Bancários - Royalties | 40,98 | 36,42 | 36,40 | 36,64 | 35,21 | 67,35 | |
| 1325565200 | Royalties/Fundo Especial do Petróleo/Compensação Financeira Exploração de Recursos Minerais | 40,98 | 36,42 | 36,40 | 36,64 | 35,21 | 67,35 | |
| 1325565300 | Remuneração de Depósitos Bancários - Fies | 40,18 | 35,71 | 37,65 | 35,83 | 34,63 | 66,03 | |
| 1325565300 | Transferências do Fundo de Investimento Econômico Social - FIES | 40,18 | 35,71 | 37,65 | 35,83 | 34,63 | 66,03 | |
| 1325565400 | Remuneração Dep Bancários- Red- Fundo de Rendimento | 24,11 | 21,43 | 22,59 | 21,86 | 20,72 | 39,82 | |
| 1325565400 | Recursos Ordinários | 24,11 | 21,43 | 22,59 | 21,86 | 20,72 | 39,82 | |
| 1325569900 | Remuneração Dep Bancários - Demais Recursos Vinculados | 3.284,87 | 2.918,97 | 3.078,41 | 2.937,37 | 2.822,90 | 6.398,47 | 20 |
| 1325569900 | Remuneração de Depósitos Bancários | 3.284,87 | 2.918,97 | 3.078,41 | 2.937,37 | 2.822,90 | 6.398,47 | 20 |
| 1325570000 | Remuneração de Depósitos Bancários - Recursos Não Vinculados | 3.530,26 | 3.137,03 | 3.308,38 | 3.166,80 | 3.033,78 | 6.801,74 | 21 |
| 1325570000 | Remuneração de Depósitos Bancários | 3.530,26 | 3.137,03 | 3.308,38 | 3.166,80 | 3.033,78 | 6.801,74 | 21 |
| 1700000000 | TRANSFERÊNCIAS CORRENTES | 3.102.124,22 | 2.766.586,78 | 2.907.155,67 | 2.773.858,25 | 2.665.857,80 | 5.098.139,37 | 19.303 |
| 1720000000 | TRANSFERÊNCIAS INTERGOVERNAMENTAIS | 2.999.584,45 | 2.665.467,47 | 2.811.060,42 | 2.682.266,87 | 2.577.736,67 | 4.929.621,91 | 18.665 |
| 1721000000 | TRANSFERÊNCIAS DA UNIÃO | 1.674.196,89 | 1.487.711,97 | 1.568.973,53 | 1.497.088,31 | 1.438.746,63 | 2.751.433,67 | 10.418 |
| 1721010000 | PARTICIPAÇÃO NA RECEITA DA UNIÃO | 1.364.261,20 | 1.212.299,32 | 1.278.517,36 | 1.219.939,86 | 1.172.398,70 | 2.242.074,56 | 6.489 |
| 1721010200 | Cota-parte do Fundo de Participação dos Municípios | 1.360.094,43 | 1.200.243,72 | 1.285.903,25 | 1.207.808,27 | 1.160.739,89 | 2.219.778,45 | 6.405 |
| 1721010200 | Recursos Ordinários | 750.388,88 | 672.136,48 | 708.849,82 | 676.372,63 | 650.014,34 | 1.243.075,94 | 4.705 |
| 1721010200 | Receitas de Impostos e Transferências de Impostos - Saúde - 15% | 229.618,05 | 204.041,44 | 215.196,55 | 205.327,41 | 197.325,78 | 377.362,33 | 1.428 |
| 1721010200 | Receitas de Impostos e Transferências de Impostos - Educação - 25% | 364.697,50 | 324.065,80 | 341.796,88 | 326.108,23 | 313.399,77 | 599.340,18 | 2.269 |
| 1721010500 | Cota-parte do Imposto Sobre a Propriedade Territorial Rural | 13.666,77 | 12.055,60 | 12.714,11 | 12.131,89 | 11.658,81 | 22.296,11 | 84 |
| 1721010500 | Recursos Ordinários | 7.597,39 | 6.751,14 | 7.119,90 | 6.793,69 | 6.528,93 | 12.485,62 | 47 |
| 1721010500 | Receitas de Impostos e Transferências de Impostos - Saúde - 15% | 2.306,35 | 2.049,45 | 2.161,40 | 2.062,37 | 1.962,00 | 3.790,34 | 14 |
| 1721010500 | Receitas de Impostos e Transferências de Impostos - Educação - 25% | 3.663,03 | 3.255,01 | 3.432,81 | 3.275,53 | 3.147,88 | 6.019,95 | 22 |
| 1721220000 | TRANSFERÊNCIA DA COMPENSAÇÃO FINANCEIRA PELA EXPLORAÇÃO DE RECURSOS NATURAIS | 19.426,06 | 17.282,24 | 18.205,12 | 17.371,63 | 16.694,06 | 31.925,46 | 120 |
| 1721221000 | Cota Parte Royalties- Prod. Lei N 9478/97 | 2.344,29 | 2.083,17 | 2.196,96 | 2.096,29 | 2.014,60 | 3.852,69 | 14 |
| 1721221000 | Royalties/Fundo Especial do Petróleo/Compensação Financeira Exploração de Recursos Minerais | 2.344,29 | 2.083,17 | 2.196,96 | 2.096,29 | 2.014,60 | 3.852,69 | 14 |
| 1721222000 | Cota-parte da Compensação Financeira de Recursos Minerais - Cfm | 160,70 | 142,80 | 150,60 | 143,70 | 138,10 | 264,10 | 1 |
| 1721222000 | Royalties/Fundo Especial do Petróleo/Compensação Financeira Exploração de Recursos Minerais | 160,70 | 142,80 | 150,60 | 143,70 | 138,10 | 264,10 | 1 |
| 1721223000 | Cota-parte - Compensação Financeira pela Produção de Petróleo - Lei Nº 7.390/89 | 160,70 | 142,80 | 150,60 | 143,70 | 138,10 | 264,10 | 1 |
| 1721223000 | Recursos Ordinários | 160,70 | 142,80 | 150,60 | 143,70 | 138,10 | 264,10 | 1 |
| 1721224000 | Cota-parte Pelo Excedente da Produção do Petróleo - Lei Nº 9.478/97, Artigo 49, I e II | 16,07 | 14,28 | 15,06 | 14,37 | 13,81 | 26,41 | 1 |
| 1721224000 | Recursos Ordinários | 16,07 | 14,28 | 15,06 | 14,37 | 13,81 | 26,41 | 1 |
| 1721225000 | Cota-parte pela Participação Especial - Lei Nº 9.478/97, Artigo 50 | 16,07 | 14,28 | 15,06 | 14,37 | 13,81 | 26,41 | 1 |
| 1721225000 | Recursos Ordinários | 16,07 | 14,28 | 15,06 | 14,37 | 13,81 | 26,41 | 1 |
| 1721227000 | Cota-parte do Fundo Especial do Petróleo - Fep | 15.355,53 | 13.845,12 | 14.390,43 | 13.731,11 | 13.196,01 | 25.235,81 | 85 |
| 1721227000 | Royalties/Fundo Especial do Petróleo/Compensação Financeira Exploração de Recursos Minerais | 15.355,53 | 13.845,12 | 14.390,43 | 13.731,11 | 13.196,01 | 25.235,81 | 85 |

Prefeitura Municipal de Lajedão



ESTADO DA BAHIA
PREFEITURA MUNICIPAL DE LAJEDÃO
 Programação Financeira - Receita Bimestral

Exercício: 2

| Código | Especificação | 1º Bimestre | 2º Bimestre | 3º Bimestre | 4º Bimestre | 5º Bimestre | 6º Bimestre | Total |
|------------|--|-------------|-------------|-------------|-------------|-------------|-------------|-------|
| 1721229000 | Outras Transferências Decorrentes de Compensação Financeira pela Exploração de Recursos Naturais | 1.372,70 | 1.219,79 | 1.286,42 | 1.227,49 | 1.179,65 | 2.255,94 | 8 |
| 1721229000 | Royalties/Fundo Especial do Petróleo/Compensação Financeira Exploração de Recursos Minerais | 1.372,70 | 1.219,79 | 1.286,42 | 1.227,49 | 1.179,65 | 2.255,94 | 8 |
| 1721330000 | TRANSFERÊNCIA DE RECURSOS DO SISTEMA ÚNICO DE SAÚDE – SUS – REPASSES FUNDO A FUNDO | 150.412,33 | 133.658,23 | 140.955,89 | 134.500,62 | 129.259,10 | 247.192,84 | 935. |
| 1721335100 | Bloco Assistência Farmacêutica | 803,50 | 714,00 | 753,00 | 718,50 | 690,50 | 1.320,50 | 5. |
| 1721335199 | Outras Ações da Assistência Farmacêutica | 803,50 | 714,00 | 753,00 | 718,50 | 690,50 | 1.320,50 | 5. |
| 1721335199 | Transferências de Recursos do Sistema Único de Saúde - SUS | 803,50 | 714,00 | 753,00 | 718,50 | 690,50 | 1.320,50 | 5. |
| 1721335200 | Bloco de Atenção Básica | 92.232,49 | 81.958,91 | 86.435,65 | 82.475,45 | 79.251,38 | 151.578,09 | 573. |
| 1721335201 | Plano de Atenção Básica Fixo - Pab Fixo | 19.680,77 | 17.468,58 | 18.443,83 | 17.598,80 | 16.912,97 | 32.344,06 | 122. |
| 1721335201 | Transferências de Recursos do Sistema Único de Saúde - SUS | 19.680,77 | 17.468,58 | 18.443,83 | 17.598,80 | 16.912,97 | 32.344,06 | 122. |
| 1721335202 | Plano de Atenção Básica Variável - Saúde Bucal Sb | 7.045,25 | 6.260,49 | 6.602,45 | 6.299,95 | 6.054,44 | 11.578,41 | 43. |
| 1721335202 | Transferências de Recursos do Sistema Único de Saúde - SUS | 7.045,25 | 6.260,49 | 6.602,45 | 6.299,95 | 6.054,44 | 11.578,41 | 43. |
| 1721335203 | Plano de Atenção Básica Variável - Núcleo de Apoio à Saúde da Família - Nasf | 16.285,02 | 14.471,06 | 15.261,50 | 14.562,27 | 13.994,78 | 26.763,37 | 101. |
| 1721335203 | Transferências de Recursos do Sistema Único de Saúde - SUS | 16.285,02 | 14.471,06 | 15.261,50 | 14.562,27 | 13.994,78 | 26.763,37 | 101. |
| 1721335204 | Plano de Atenção Básica Variável - Agentes Comunitários de Saúde - Acs | 10.836,65 | 9.629,57 | 10.155,56 | 9.690,27 | 9.312,63 | 17.809,32 | 67. |
| 1721335204 | Transferências de Recursos do Sistema Único de Saúde - SUS | 10.836,65 | 9.629,57 | 10.155,56 | 9.690,27 | 9.312,63 | 17.809,32 | 67. |
| 1721335205 | Plano de Atenção Básica Variável - Prog de Melhoria do Acesso e da Qualidade - Pmaq | 11.021,77 | 9.794,08 | 10.329,06 | 9.855,81 | 9.471,73 | 18.113,56 | 68.1 |
| 1721335205 | Transferências de Recursos do Sistema Único de Saúde - SUS | 11.021,77 | 9.794,08 | 10.329,06 | 9.855,81 | 9.471,73 | 18.113,56 | 68.1 |
| 1721335206 | Plano de Atenção Básica Variável - Saúde da Família - Sf | 16.285,02 | 14.471,06 | 15.261,50 | 14.562,27 | 13.994,78 | 26.763,37 | 101.1 |
| 1721335206 | Transferências de Recursos do Sistema Único de Saúde - SUS | 16.285,02 | 14.471,06 | 15.261,50 | 14.562,27 | 13.994,78 | 26.763,37 | 101.1 |
| 1721335207 | Plano de Atenção Básica Variável - Comp de Especialidade Regional - Cer | 180,70 | 142,80 | 150,60 | 143,70 | 138,10 | 254,10 | 1.4 |
| 1721335207 | Transferências de Recursos do Sistema Único de Saúde - SUS | 180,70 | 142,80 | 150,60 | 143,70 | 138,10 | 254,10 | 1.4 |
| 1721335208 | Plano de Atenção Básica Variável - Programa Saúde Na Escola - Pse | 203,60 | 180,93 | 190,81 | 182,07 | 174,97 | 334,62 | 1.1 |
| 1721335208 | Transferências de Recursos do Sistema Único de Saúde - SUS | 203,60 | 180,93 | 190,81 | 182,07 | 174,97 | 334,62 | 1.1 |
| 1721335299 | Outras Ações da Atenção Básica | 10.713,71 | 9.520,34 | 10.040,35 | 9.580,34 | 9.206,99 | 17.607,28 | 66.4 |
| 1721335299 | Transferências de Recursos do Sistema Único de Saúde - SUS | 10.713,71 | 9.520,34 | 10.040,35 | 9.580,34 | 9.206,99 | 17.607,28 | 66.4 |
| 1721335300 | Bloco de Gestão do SUS | 321,40 | 285,60 | 301,20 | 287,40 | 276,20 | 528,20 | 2.1 |
| 1721335301 | Implantação de Ações e Serviços de Saúde - Caps | 160,70 | 142,80 | 150,60 | 143,70 | 138,10 | 254,10 | 1.4 |
| 1721335301 | Transferências de Recursos do Sistema Único de Saúde - SUS | 160,70 | 142,80 | 150,60 | 143,70 | 138,10 | 254,10 | 1.4 |
| 1721335399 | Outras Ações da Gestão do Sus | 160,70 | 142,80 | 150,60 | 143,70 | 138,10 | 254,10 | 1.4 |
| 1721335399 | Transferências de Recursos do Sistema Único de Saúde - SUS | 160,70 | 142,80 | 150,60 | 143,70 | 138,10 | 254,10 | 1.4 |
| 1721335400 | Bloco Média e Alta Complexidade Ambulatorial e Hospitalar | 43.217,21 | 38.403,34 | 40.501,01 | 38.645,38 | 37.139,37 | 71.024,68 | 268.9 |
| 1721335401 | Teto Financeiro Média e Alta Complexidade Ambul e Hospital - Mac | 160,70 | 142,80 | 150,60 | 143,70 | 138,10 | 254,10 | 1.0 |
| 1721335401 | Transferências de Recursos do Sistema Único de Saúde - SUS | 160,70 | 142,80 | 150,60 | 143,70 | 138,10 | 254,10 | 1.0 |
| 1721335403 | Média e Alta Complexidade Ambul e Hospitalar - Mac - Samu | 26.515,50 | 23.562,00 | 24.849,00 | 23.710,50 | 22.786,50 | 43.576,50 | 165.0 |
| 1721335403 | Transferências de Recursos do Sistema Único de Saúde - SUS | 26.515,50 | 23.562,00 | 24.849,00 | 23.710,50 | 22.786,50 | 43.576,50 | 165.0 |
| 1721335404 | Média e Alta Complexidade Ambul e Hospitalar - Mac - Ceo | 160,70 | 142,80 | 150,60 | 143,70 | 138,10 | 254,10 | 1.0 |
| 1721335404 | Transferências de Recursos do Sistema Único de Saúde - SUS | 160,70 | 142,80 | 150,60 | 143,70 | 138,10 | 254,10 | 1.0 |
| 1721335499 | Outras Ações de Média e Alta Complexidade - Mac | 16.380,31 | 14.555,74 | 15.350,81 | 14.647,48 | 14.076,67 | 28.919,98 | 101.9 |

Humberto ...
 Prefeito Municipal

Prefeitura Municipal de Lajedão



ESTADO DA BAHIA
PREFEITURA MUNICIPAL DE LAJEDÃO
Programação Financeira - Receita Bimestral

Exercício:

| Código | Especificação | 1º Bimestre | 2º Bimestre | 3º Bimestre | 4º Bimestre | 5º Bimestre | 6º Bimestre | Total |
|------------|---|-------------|-------------|-------------|-------------|-------------|-------------|-------|
| 1721335499 | Transferências de Recursos do Sistema Único de Saúde - SUS | 16.380,31 | 14.555,74 | 15.350,81 | 14.647,48 | 14.076,87 | 26.919,98 | 101 |
| 1721335600 | Bloco de Vigilância em Saúde | 7.038,64 | 6.265,61 | 6.697,19 | 6.294,92 | 6.049,69 | 11.669,16 | 43 |
| 1721335601 | Plao Fixo de Vigilância e Promoção de Saúde - Pfpys | 4.209,06 | 3.740,22 | 3.944,61 | 3.763,79 | 3.617,11 | 6.917,30 | 26 |
| 1721335501 | Transferências de Recursos do Sistema Único de Saúde - SUS | 4.209,06 | 3.740,22 | 3.944,61 | 3.763,79 | 3.617,11 | 6.917,30 | 26 |
| 1721335602 | Plao Variável de Vigilância e Promoção de Saúde - Pvpvs | 764,45 | 679,30 | 716,41 | 683,88 | 666,94 | 1.266,32 | 4 |
| 1721335502 | Transferências de Recursos do Sistema Único de Saúde - SUS | 764,45 | 679,30 | 716,41 | 683,88 | 666,94 | 1.266,32 | 4 |
| 1721335603 | Plao Fixo de Vigilância Em Saúde - Pfvvs | 160,70 | 142,80 | 150,60 | 143,70 | 138,10 | 264,10 | 1 |
| 1721335503 | Transferências de Recursos do Sistema Único de Saúde - SUS | 160,70 | 142,80 | 150,60 | 143,70 | 138,10 | 264,10 | 1 |
| 1721335604 | Plao Fixo de Vigilância Sanitária - Pfvsa | 761,44 | 667,74 | 704,21 | 671,94 | 645,75 | 1.234,93 | 4 |
| 1721335504 | Transferências de Recursos do Sistema Único de Saúde - SUS | 761,44 | 667,74 | 704,21 | 671,94 | 645,75 | 1.234,93 | 4 |
| 1721335699 | Outras Ações de Vigilância Sanitária - Pfvsa | 1.153,99 | 1.025,45 | 1.061,46 | 1.031,91 | 991,69 | 1.896,50 | 7 |
| 1721335599 | Transferências de Recursos do Sistema Único de Saúde - SUS | 1.153,99 | 1.025,45 | 1.061,46 | 1.031,91 | 991,69 | 1.896,50 | 7 |
| 1721339900 | Outras Transferências de Recursos do Sistema Único de Saúde - SUS | 6.798,09 | 6.040,87 | 6.370,84 | 6.078,94 | 5.842,05 | 11.172,22 | 42 |
| 1721339901 | Programa de Requalificação de Ubs- Investimento | 160,70 | 142,80 | 150,60 | 143,70 | 138,10 | 264,10 | 1 |
| 1721339901 | Transferências de Recursos do Sistema Único de Saúde - SUS | 160,70 | 142,80 | 150,60 | 143,70 | 138,10 | 264,10 | 1 |
| 1721339902 | Implantação de Ações e Serviços de Saúde - Investimento | 4.821,00 | 4.284,00 | 4.518,00 | 4.311,00 | 4.143,00 | 7.923,00 | 30 |
| 1721339902 | Transferências de Recursos do Sistema Único de Saúde - SUS | 4.821,00 | 4.284,00 | 4.518,00 | 4.311,00 | 4.143,00 | 7.923,00 | 30 |
| 1721339999 | Demais Transferências de Recursos do Sus | 1.816,39 | 1.614,07 | 1.702,24 | 1.624,24 | 1.560,96 | 2.985,12 | 11 |
| 1721339999 | Transferências de Recursos do Sistema Único de Saúde - SUS | 1.816,39 | 1.614,07 | 1.702,24 | 1.624,24 | 1.560,96 | 2.985,12 | 11 |
| 1721340000 | TRANSFERÊNCIAS DE RECURSOS DO FUNDO NACIONAL DE ASSISTÊNCIA SOCIAL - FNAS | 43.981,16 | 38.815,62 | 40.935,78 | 39.060,24 | 37.638,07 | 71.787,16 | 271 |
| 1721346100 | Psb - Plao Básico Fixo | 21.334,86 | 18.968,42 | 19.993,95 | 19.077,90 | 18.334,44 | 36.062,45 | 132 |
| 1721346100 | Transferências de Recursos do Fundo Nacional de Assistência Social - FNAS | 21.334,86 | 18.968,42 | 19.993,95 | 19.077,90 | 18.334,44 | 36.062,45 | 132 |
| 1721346101 | Psb - Projovem Adolescente | 4.453,00 | 3.956,99 | 4.173,12 | 3.981,93 | 3.826,75 | 7.318,21 | 27 |
| 1721346101 | Transferências de Recursos do Fundo Nacional de Assistência Social - FNAS | 4.453,00 | 3.956,99 | 4.173,12 | 3.981,93 | 3.826,75 | 7.318,21 | 27 |
| 1721346102 | Psb - Palficras | 9.957,78 | 8.848,61 | 9.331,93 | 8.904,37 | 8.557,37 | 16.364,96 | 61 |
| 1721346102 | Transferências de Recursos do Fundo Nacional de Assistência Social - FNAS | 9.957,78 | 8.848,61 | 9.331,93 | 8.904,37 | 8.557,37 | 16.364,96 | 61 |
| 1721346103 | Psb - Variável LJ | 3.709,92 | 3.296,68 | 3.476,75 | 3.317,46 | 3.188,18 | 6.097,01 | 23 |
| 1721346103 | Transferências de Recursos do Fundo Nacional de Assistência Social - FNAS | 3.709,92 | 3.296,68 | 3.476,75 | 3.317,46 | 3.188,18 | 6.097,01 | 23 |
| 1721346104 | Psb - Variável LJI | 160,70 | 142,80 | 150,60 | 143,70 | 138,10 | 264,10 | 1 |
| 1721346104 | Transferências de Recursos do Fundo Nacional de Assistência Social - FNAS | 160,70 | 142,80 | 150,60 | 143,70 | 138,10 | 264,10 | 1 |
| 1721346105 | Sctv - Serviços de Convivência e Fortalecimento de Vínculos | 3.053,46 | 2.713,34 | 2.961,65 | 2.730,44 | 2.624,04 | 5.018,17 | 19 |
| 1721346105 | Transferências de Recursos do Fundo Nacional de Assistência Social - FNAS | 3.053,46 | 2.713,34 | 2.961,65 | 2.730,44 | 2.624,04 | 5.018,17 | 19 |
| 1721346200 | Pse - Plao Básico Variável II | 3.069,37 | 2.727,48 | 2.876,46 | 2.744,67 | 2.637,71 | 5.044,31 | 19 |
| 1721346200 | Transferências de Recursos do Fundo Nacional de Assistência Social - FNAS | 3.069,37 | 2.727,48 | 2.876,46 | 2.744,67 | 2.637,71 | 5.044,31 | 19 |
| 1721346201 | Pse - Petf | 2.892,60 | 2.570,40 | 2.710,80 | 2.686,60 | 2.485,80 | 4.753,80 | 18 |
| 1721346201 | Transferências de Recursos do Fundo Nacional de Assistência Social - FNAS | 2.892,60 | 2.570,40 | 2.710,80 | 2.686,60 | 2.485,80 | 4.753,80 | 18 |
| 1721346202 | Pse - Creas | 16,07 | 14,28 | 15,06 | 14,37 | 13,81 | 26,41 | 1 |
| 1721346202 | Transferências de Recursos do Fundo Nacional de Assistência Social - FNAS | 16,07 | 14,28 | 15,06 | 14,37 | 13,81 | 26,41 | 1 |
| 1721346299 | Pse - Outras Ações | 160,70 | 142,80 | 150,60 | 143,70 | 138,10 | 264,10 | 1 |
| 1721346299 | Transferências de Recursos do Fundo Nacional de Assistência Social - FNAS | 160,70 | 142,80 | 150,60 | 143,70 | 138,10 | 264,10 | 1 |
| 1721346300 | Igd - Índice de Gestão Descentralizada | 5.911,19 | 5.252,78 | 5.539,67 | 5.285,86 | 5.079,87 | 9.714,68 | 36 |

Contabilis - Gestão Pública / 3Tecnos Tecnologia (79)3211-1964 (71)3341-4788 / www.3tecnos.com.br

Humberto Carneiro Corte
Prefeito Municipal

Emitido em: 02/01/2017

Página 6

Prefeitura Municipal de Lajedão



ESTADO DA BAHIA PREFEITURA MUNICIPAL DE LAJEDÃO Programação Financeira - Receita Bimestral

Exercício :

| Código | Especificação | 1º Bimestre | 2º Bimestre | 3º Bimestre | 4º Bimestre | 5º Bimestre | 6º Bimestre | Total |
|------------|--|------------------|------------------|------------------|------------------|------------------|-------------------|------------|
| 1721345300 | Transferências de Recursos do Fundo Nacional de Assistência Social - FNAS | 5.911,19 | 5.252,76 | 5.539,67 | 5.285,96 | 5.079,87 | 9.714,90 | 36 |
| 1721349900 | Outras Transferências Suas | 13.365,74 | 11.876,96 | 12.828,70 | 11.951,81 | 11.486,06 | 21.966,73 | 83 |
| 1721349900 | Transferências de Recursos do Fundo Nacional de Assistência Social - FNAS | 13.365,74 | 11.876,96 | 12.525,70 | 11.951,81 | 11.486,06 | 21.966,73 | 83 |
| 1721360000 | TRANSFERÊNCIAS DE RECURSOS DO FUNDO NACIONAL DO DESENVOLVIMENTO DA EDUCAÇÃO - FNDE | 90.482,93 | 80.404,24 | 84.796,08 | 80.911,01 | 77.767,89 | 148.702,81 | 563 |
| 1721350100 | Transferências do Salário-educação | 28.190,63 | 26.050,64 | 26.416,66 | 26.208,43 | 24.226,06 | 48.329,48 | 176 |
| 1721350100 | Contribuição ao Programa Ensino Fundamental - Salário Educação | 28.190,63 | 26.050,64 | 26.416,66 | 26.208,43 | 24.226,06 | 48.329,48 | 176 |
| 1721360200 | Transferências Diretas do Fnde Referentes ao Programa Dinheiro Direto Na Escola - Pdde | 1.002,61 | 890,93 | 939,60 | 896,54 | 861,60 | 1.647,72 | 6 |
| 1721350200 | Transferências de Recursos do Fundo Nacional de Desenvolvimento da Educação - FNDE | 1.002,61 | 890,93 | 939,60 | 896,54 | 861,60 | 1.647,72 | 6 |
| 1721350300 | Transferências Diretas do Fnde Referentes ao Programa Nacional de Alimentação Escolar - Pnae | 23.280,44 | 20.687,28 | 21.817,27 | 20.817,68 | 20.006,41 | 38.259,89 | 144 |
| 1721350300 | Transferências de Recursos do Fundo Nacional de Desenvolvimento da Educação - FNDE | 23.280,44 | 20.687,28 | 21.817,27 | 20.817,68 | 20.006,41 | 38.259,89 | 144 |
| 1721350301 | Pnae - Ensino Fundamental | 18.831,10 | 16.822,41 | 17.741,28 | 16.828,44 | 16.268,73 | 31.112,03 | 117 |
| 1721350301 | Transferências de Recursos do Fundo Nacional de Desenvolvimento da Educação - FNDE | 18.831,10 | 16.822,41 | 17.741,28 | 16.828,44 | 16.268,73 | 31.112,03 | 117 |
| 1721350302 | Pnae - Creches | 1.764,04 | 1.568,66 | 1.643,80 | 1.568,48 | 1.507,37 | 2.882,65 | 10 |
| 1721350302 | Transferências de Recursos do Fundo Nacional de Desenvolvimento da Educação - FNDE | 1.764,04 | 1.568,66 | 1.643,80 | 1.568,48 | 1.507,37 | 2.882,65 | 10 |
| 1721350303 | Pnae - Pré-escola | 1.463,69 | 1.291,76 | 1.382,33 | 1.299,91 | 1.249,25 | 2.389,05 | 9 |
| 1721350303 | Transferências de Recursos do Fundo Nacional de Desenvolvimento da Educação - FNDE | 1.463,69 | 1.291,76 | 1.382,33 | 1.299,91 | 1.249,25 | 2.389,05 | 9 |
| 1721350304 | Pnae - Eja | 964,84 | 867,37 | 904,20 | 862,78 | 829,15 | 1.586,66 | 6 |
| 1721350304 | Transferências de Recursos do Fundo Nacional de Desenvolvimento da Educação - FNDE | 964,84 | 867,37 | 904,20 | 862,78 | 829,15 | 1.586,66 | 6 |
| 1721350305 | Pnae - Ensino Médio | 160,70 | 142,80 | 150,60 | 143,70 | 138,10 | 264,10 | 1 |
| 1721350305 | Transferências de Recursos do Fundo Nacional de Desenvolvimento da Educação - FNDE | 160,70 | 142,80 | 150,60 | 143,70 | 138,10 | 264,10 | 1 |
| 1721350306 | Pnae - Quilombola | 16,07 | 14,28 | 15,06 | 14,37 | 13,81 | 26,41 | 1 |
| 1721350306 | Transferências de Recursos do Fundo Nacional de Desenvolvimento da Educação - FNDE | 16,07 | 14,28 | 15,06 | 14,37 | 13,81 | 26,41 | 1 |
| 1721350400 | Transferências Diretas do Fnde Referentes ao Programa Nacional de Apoio ao Transporte do Escolar - Pnate | 4.240,07 | 3.767,79 | 3.973,58 | 3.791,63 | 3.643,76 | 6.968,27 | 26 |
| 1721350400 | Transferências de Recursos do Fundo Nacional de Desenvolvimento da Educação - FNDE | 4.240,07 | 3.767,79 | 3.973,58 | 3.791,63 | 3.643,76 | 6.968,27 | 26 |
| 1721350401 | Pnate - Médio | 346,66 | 307,17 | 323,94 | 309,10 | 297,05 | 568,08 | 2 |
| 1721350401 | Transferências de Recursos do Fundo Nacional de Desenvolvimento da Educação - FNDE | 346,66 | 307,17 | 323,94 | 309,10 | 297,05 | 568,08 | 2 |
| 1721350402 | Pnate - Ensino Fundamental | 3.729,21 | 3.313,82 | 3.494,82 | 3.334,70 | 3.204,74 | 6.128,70 | 23 |
| 1721350402 | Transferências de Recursos do Fundo Nacional de Desenvolvimento da Educação - FNDE | 3.729,21 | 3.313,82 | 3.494,82 | 3.334,70 | 3.204,74 | 6.128,70 | 23 |
| 1721350403 | Pnate - Ensino Infantil | 166,20 | 146,80 | 154,82 | 147,73 | 141,97 | 271,49 | 1 |
| 1721350403 | Transferências de Recursos do Fundo Nacional de Desenvolvimento da Educação - FNDE | 166,20 | 146,80 | 154,82 | 147,73 | 141,97 | 271,49 | 1 |
| 1721359900 | Outras Transferências Diretas do Fundo Nacional do Desenvolvimento da Educação - Fnde | 33.769,18 | 30.007,70 | 31.646,78 | 30.196,83 | 29.020,06 | 56.497,45 | 210 |
| 1721359900 | Transferências de Recursos do Fundo Nacional de Desenvolvimento da Educação - FNDE | 33.769,18 | 30.007,70 | 31.646,78 | 30.196,83 | 29.020,06 | 56.497,45 | 210 |
| 1721360000 | Transferência Financeira do Icms - Desoneração - L.C. Nº 87/96 | 2.036,72 | 1.809,86 | 1.908,71 | 1.821,26 | 1.760,28 | 3.347,22 | 12 |

Contabilis - Gestão Pública / 3Tecnos Tecnologia (79)3211-1964 (71)3341-4788 / www.3tecnos.com.br



Humberto Carvalho Corte
Prefeito Municipal

Emitido em: 02/01/2017

Página 7

Prefeitura Municipal de Lajedão



ESTADO DA BAHIA
PREFEITURA MUNICIPAL DE LAJEDÃO
 Programação Financeira - Receita Bimestral

Exercício :

| Código | Especificação | 1º Bimestre | 2º Bimestre | 3º Bimestre | 4º Bimestre | 5º Bimestre | 6º Bimestre | Total |
|------------|---|-------------|-------------|-------------|-------------|-------------|--------------|-------|
| 1721360000 | Recursos Ordinários | 1.140,56 | 1.013,51 | 1.058,88 | 1.010,90 | 980,16 | 1.874,44 | 7 |
| 1721360000 | Recursos Ordinários | 346,24 | 307,68 | 324,48 | 309,62 | 297,55 | 569,03 | 2 |
| 1721360000 | Recursos Ordinários | 549,92 | 488,66 | 515,35 | 491,74 | 472,57 | 903,75 | 3 |
| 1721990000 | Outras Transferências da União | 3.896,49 | 3.462,47 | 3.651,59 | 3.484,29 | 3.348,51 | 6.403,83 | 24 |
| 1721990000 | Recursos Ordinários | 3.896,49 | 3.462,47 | 3.651,59 | 3.484,29 | 3.348,51 | 6.403,83 | 24 |
| 1721990100 | Auxílio Financeiro para Fomento Exportações - FEX | 160,70 | 142,80 | 150,60 | 143,70 | 138,10 | 264,10 | 1 |
| 1721990100 | Recursos Ordinários | 160,70 | 142,80 | 150,60 | 143,70 | 138,10 | 264,10 | 1 |
| 1721999900 | Outras Transferências da União | 3.735,79 | 3.319,67 | 3.500,99 | 3.340,59 | 3.210,41 | 6.138,53 | 23 |
| 1721999900 | Recursos Ordinários | 3.735,79 | 3.319,67 | 3.500,99 | 3.340,59 | 3.210,41 | 6.138,53 | 23 |
| 1722000000 | TRANSFERÊNCIAS DOS ESTADOS | 657.133,65 | 583.937,95 | 615.832,78 | 587.617,34 | 564.717,84 | 1.079.956,39 | 4.069 |
| 1722010000 | PARTICIPAÇÃO NA RECEITA DOS ESTADOS | 646.989,94 | 574.923,23 | 606.326,69 | 578.546,71 | 556.000,69 | 1.063.285,87 | 4.026 |
| 1722010100 | Cota-parte do Icms | 603.017,76 | 536.849,01 | 568.118,06 | 539.226,21 | 518.212,52 | 991.020,45 | 3.752 |
| 1722010100 | Recursos Ordinários | 337.689,94 | 300.075,44 | 318.466,12 | 301.966,67 | 290.199,01 | 554.971,45 | 2.101 |
| 1722010100 | Recursos Ordinários | 102.513,02 | 91.094,34 | 96.070,07 | 91.668,46 | 88.096,13 | 168.473,48 | 637 |
| 1722010100 | Recursos Ordinários | 162.814,80 | 144.679,23 | 152.561,87 | 145.591,08 | 139.917,38 | 287.575,52 | 1.013 |
| 1722010200 | Cota-parte do Ipvva | 30.854,72 | 27.417,89 | 28.915,60 | 27.590,69 | 26.515,48 | 50.707,73 | 192 |
| 1722010200 | Recursos Ordinários | 17.278,64 | 15.354,02 | 16.192,68 | 15.450,78 | 14.848,67 | 28.396,33 | 107 |
| 1722010200 | Recursos Ordinários | 5.245,30 | 4.661,04 | 4.915,63 | 4.890,42 | 4.507,63 | 8.620,31 | 32 |
| 1722010200 | Recursos Ordinários | 8.330,78 | 7.402,83 | 7.807,19 | 7.449,49 | 7.159,18 | 13.691,09 | 51 |
| 1722010400 | Cota-parte do Ipi Sobre Exportação | 10.693,30 | 9.862,19 | 10.021,23 | 9.562,09 | 9.189,46 | 17.573,74 | 66 |
| 1722010400 | Recursos Ordinários | 5.988,25 | 5.321,23 | 5.611,89 | 5.354,77 | 5.146,09 | 9.841,29 | 37 |
| 1722010400 | Recursos Ordinários | 1.817,86 | 1.615,37 | 1.703,61 | 1.625,56 | 1.562,21 | 2.987,54 | 11 |
| 1722010400 | Recursos Ordinários | 2.887,19 | 2.565,59 | 2.705,73 | 2.581,76 | 2.481,16 | 4.744,91 | 17 |
| 1722011300 | Cota-parte da Contribuição de Intervenção No Domínio Econômico | 2.424,16 | 2.154,14 | 2.271,80 | 2.167,72 | 2.083,23 | 3.983,95 | 15 |
| 1722011300 | Contribuição de Intervenção do Domínio Econômico - CIDE | 2.424,16 | 2.154,14 | 2.271,80 | 2.167,72 | 2.083,23 | 3.983,95 | 15 |
| 1722330000 | TRANSFERÊNCIA DE RECURSOS DO ESTADO PARA PROGRAMAS DE SAÚDE - REPASSE FUNDO A FUNDO | 8.035,00 | 7.140,00 | 7.530,00 | 7.185,00 | 6.905,00 | 13.205,00 | 50 |
| 1722335100 | Programa Saúde da Família - Incentivo Estadual | 8.035,00 | 7.140,00 | 7.530,00 | 7.185,00 | 6.905,00 | 13.205,00 | 50 |
| 1722335100 | Transferências de Recursos do Sistema Único de Saúde - SUS | 8.035,00 | 7.140,00 | 7.530,00 | 7.185,00 | 6.905,00 | 13.205,00 | 50 |
| 1722990000 | OUTRAS TRANSFERÊNCIAS DOS ESTADOS | 2.106,71 | 1.873,82 | 1.976,17 | 1.885,63 | 1.812,15 | 3.465,82 | 13 |
| 1722995100 | Fies - Fundo de Investimentos Econômico e Social da Bahia | 160,70 | 142,80 | 150,60 | 143,70 | 138,10 | 264,10 | 1 |
| 1722995100 | Transferências do Fundo de Investimento Econômico Social - FIES | 160,70 | 142,80 | 150,60 | 143,70 | 138,10 | 264,10 | 1 |
| 1722995200 | Transferência - Fundo de Cultura da Bahia - Fcba | 1.594,47 | 1.416,86 | 1.494,25 | 1.425,79 | 1.370,23 | 2.620,40 | 9 |
| 1722995200 | FCBA - Fundo de Cultura do Estado da Bahia | 1.594,47 | 1.416,86 | 1.494,25 | 1.425,79 | 1.370,23 | 2.620,40 | 9 |
| 1722995300 | Transferência de Recursos do Estado para Programa da Educação | 16,07 | 14,28 | 15,06 | 14,37 | 13,81 | 26,41 | 1 |
| 1722995300 | Transferências de Convênios - Educação | 16,07 | 14,28 | 15,06 | 14,37 | 13,81 | 26,41 | 1 |
| 1722995400 | Transferências de Recursos do Estado Para Programas de Ação Social | 16,07 | 14,28 | 15,06 | 14,37 | 13,81 | 26,41 | 1 |
| 1722995400 | Transferências de Convênios - Outros (não relacionados à educação/saúde) | 16,07 | 14,28 | 15,06 | 14,37 | 13,81 | 26,41 | 1 |
| 1722995500 | Ren - Fundo de Rendimentos | 160,70 | 142,80 | 150,60 | 143,70 | 138,10 | 264,10 | 1 |
| 1722995500 | Recursos Ordinários | 160,70 | 142,80 | 150,60 | 143,70 | 138,10 | 264,10 | 1 |
| 1722999900 | Demais Transferência de Recursos do Estado | 160,70 | 142,80 | 150,60 | 143,70 | 138,10 | 264,10 | 1 |
| 1722999900 | Recursos Ordinários | 160,70 | 142,80 | 150,60 | 143,70 | 138,10 | 264,10 | 1 |

Prefeitura Municipal de Lajedão



ESTADO DA BAHIA
PREFEITURA MUNICIPAL DE LAJEDÃO
Programação Financeira - Receita Bimestral

Exercício:

| Código | Especificação | 1º Bimestre | 2º Bimestre | 3º Bimestre | 4º Bimestre | 5º Bimestre | 6º Bimestre | Total |
|-----------|--|-------------|-------------|-------------|-------------|-------------|--------------|-------|
| 172400000 | TRANSFERÊNCIAS MULTIGOVERNAMENTAIS | 668.253,91 | 593.818,85 | 626.254,13 | 597.561,22 | 574.274,20 | 1.098.231,85 | 4.168 |
| 172401000 | Transferências de Recursos do Fundo de Manutenção e Desenvolvimento da Educação Básica e de Valorização dos Profissionais da Educação Básica - 60% | 472.100,60 | 419.514,40 | 442.429,06 | 422.158,41 | 405.708,86 | 775.866,64 | 2.837 |
| 172401000 | Transferências FUNDEB (Aplicação na remuneração dos profissionais na Educação Básica - 60%) | 306.865,39 | 272.684,36 | 287.578,89 | 274.402,96 | 263.709,46 | 504.313,31 | 1.909 |
| 172401000 | Transferências FUNDEB (aplicação em outras despesas de Educação Básica - 40%) | 165.235,21 | 146.830,04 | 154.850,17 | 147.755,45 | 141.997,40 | 271.553,33 | 1.028 |
| 172402000 | Transferências de Recursos da Complementação da União ao Fundo de Manutenção e Desenvolvimento da Educação Básica e | 196.153,31 | 174.304,25 | 183.826,07 | 176.402,81 | 168.567,34 | 322.365,21 | 1.220 |
| 172402000 | Transferências FUNDEB (Aplicação na remuneração dos profissionais na Educação Básica - 60%) | 127.499,65 | 113.297,76 | 119.486,29 | 114.011,83 | 109.568,77 | 209.537,39 | 793 |
| 172402000 | Transferências FUNDEB (aplicação em outras despesas de Educação Básica - 40%) | 68.653,66 | 61.006,49 | 64.339,78 | 61.390,98 | 58.998,57 | 112.827,82 | 427 |
| 176000000 | TRANSFERÊNCIAS DE CONVÊNIOS | 102.538,77 | 91.118,11 | 96.095,15 | 91.892,38 | 88.119,13 | 168.517,46 | 638 |
| 176100000 | TRANSFERÊNCIAS DE CONVÊNIOS DA UNIÃO E DE SUAS ENTIDADES | 93.701,27 | 83.284,11 | 87.812,15 | 83.788,68 | 80.523,63 | 163.991,96 | 663 |
| 176101000 | Transferências de Convênios da União Para O Sistema Único de Saúde - Sus | 12.052,50 | 10.710,00 | 11.295,00 | 10.777,50 | 10.357,50 | 19.807,50 | 75 |
| 176101000 | Transferências de Convênios - Saúde | 12.052,50 | 10.710,00 | 11.295,00 | 10.777,50 | 10.357,50 | 19.807,50 | 75 |
| 176102000 | Transferências de Convênios da União Destinadas a Programas de Educação | 10.445,50 | 9.282,00 | 9.789,00 | 9.340,50 | 8.976,50 | 17.166,50 | 65 |
| 176102000 | Transferências de Convênios - Educação | 10.445,50 | 9.282,00 | 9.789,00 | 9.340,50 | 8.976,50 | 17.166,50 | 65 |
| 176103000 | Transferência de Convênios União Destinadas a Programas de Assistência Social | 6.428,00 | 5.712,00 | 6.024,00 | 6.748,00 | 6.524,00 | 10.564,00 | 40 |
| 176103000 | Transferências de Convênios - Outros (não relacionados à educação/saúde) | 6.428,00 | 5.712,00 | 6.024,00 | 6.748,00 | 6.524,00 | 10.564,00 | 40 |
| 176199000 | Outras Transferências de Convênios da União | 64.775,27 | 57.560,11 | 60.704,15 | 57.922,88 | 55.965,63 | 106.453,96 | 403 |
| 176199000 | Transferências de Convênios - Outros (não relacionados à educação/saúde) | 64.775,27 | 57.560,11 | 60.704,15 | 57.922,88 | 55.965,63 | 106.453,96 | 403 |
| 176200000 | TRANSFERÊNCIA DE CONVÊNIOS DOS ESTADOS E DO DISTRITO FEDERAL E DE SUAS ENTIDADES | 8.838,50 | 7.854,00 | 8.283,00 | 7.903,50 | 7.595,50 | 14.525,50 | 55 |
| 176201000 | Transferências de Convênio do Estado Para O Sistema Único de Saúde - Sus | 1.607,00 | 1.428,00 | 1.506,00 | 1.437,00 | 1.381,00 | 2.641,00 | 10 |
| 176201000 | Transferências de Convênios - Saúde | 1.607,00 | 1.428,00 | 1.506,00 | 1.437,00 | 1.381,00 | 2.641,00 | 10 |
| 176202000 | Transferências de Convênio dos Estados Destinadas a Programas de Educação | 5.624,50 | 4.998,00 | 5.271,00 | 5.029,50 | 4.833,50 | 9.243,50 | 35 |
| 176202000 | Transferências de Convênios - Educação | 5.624,50 | 4.998,00 | 5.271,00 | 5.029,50 | 4.833,50 | 9.243,50 | 35 |
| 176299000 | Outras Transferências de Convênio dos Estados | 1.607,00 | 1.428,00 | 1.506,00 | 1.437,00 | 1.381,00 | 2.641,00 | 10 |
| 176299000 | Transferências de Convênios - Outros (não relacionados à educação/saúde) | 1.607,00 | 1.428,00 | 1.506,00 | 1.437,00 | 1.381,00 | 2.641,00 | 10 |
| 190000000 | OUTRAS RECEITAS CORRENTES | 6.473,99 | 5.762,86 | 6.067,04 | 5.788,97 | 5.563,42 | 10.639,44 | 40 |
| 191000000 | MULTAS E JUROS DE MORA | 536,09 | 476,37 | 502,40 | 479,31 | 460,69 | 880,98 | 3 |
| 191100000 | MULTAS E JUROS DE MORA DOS TRIBUTOS | 117,31 | 104,23 | 109,93 | 104,86 | 100,79 | 192,75 | 7 |
| 191135000 | Multas e Juros de Mora da Taxa de Fiscalização e Vigilância Sanitária | 16,07 | 14,28 | 15,06 | 14,37 | 13,81 | 28,41 | 1 |
| 191135000 | Recursos Ordinários | 16,07 | 14,28 | 15,06 | 14,37 | 13,81 | 28,41 | 1 |
| 191138000 | Multas e Juros de Mora do Imposto Sobre a Propriedade Predial e Territorial Urbana - Iptu | 14,30 | 12,70 | 13,40 | 12,78 | 12,30 | 23,49 | 9 |
| 191138000 | Recursos Ordinários | 8,01 | 7,11 | 7,51 | 7,16 | 6,89 | 13,16 | 5 |
| 191138000 | Receitas de Impostos e Transferências de Impostos - Saúde - 15% | 2,43 | 2,16 | 2,28 | 2,17 | 2,09 | 3,99 | 1 |
| 191138000 | Receitas de Impostos e Transferências de Impostos - Educação - 25% | 3,86 | 3,43 | 3,61 | 3,45 | 3,32 | 6,34 | 2 |
| 191139000 | Multas e Juros de Mora do Imposto Sobre a Transmissão Inter-vivos de Bens Imóveis - Itrf | 16,07 | 14,28 | 15,06 | 14,38 | 13,80 | 26,40 | 1 |

Prefeitura Municipal de Lajedão


ESTADO DA BAHIA
PREFEITURA MUNICIPAL DE LAJEDÃO
Programação Financeira - Receita Bimestral

Exercício: 2017

| Código | Especificação | 1º Bimestre | 2º Bimestre | 3º Bimestre | 4º Bimestre | 5º Bimestre | 6º Bimestre | Total |
|------------|---|-------------|-------------|-------------|-------------|-------------|-------------|-------|
| 1911390000 | Recursos Ordinários | 9,00 | 8,00 | 8,43 | 8,04 | 7,73 | 14,78 | |
| 1911390000 | Receitas de Impostos e Transferências de Impostos - Saúde - 15% | 2,73 | 2,43 | 2,56 | 2,44 | 2,35 | 4,49 | |
| 1911390000 | Receitas de Impostos e Transferências de Impostos - Educação - 25% | 4,34 | 3,85 | 4,07 | 3,88 | 3,72 | 7,13 | |
| 1911400000 | Multas e Juros de Mora do Imposto Sobre Serviços de Qualquer Natureza - Ias | 16,07 | 14,28 | 15,06 | 14,36 | 13,80 | 26,40 | |
| 1911400000 | Recursos Ordinários | 9,00 | 8,00 | 8,43 | 8,04 | 7,73 | 14,78 | |
| 1911400000 | Receitas de Impostos e Transferências de Impostos - Saúde - 15% | 2,73 | 2,43 | 2,56 | 2,44 | 2,35 | 4,49 | |
| 1911400000 | Receitas de Impostos e Transferências de Impostos - Educação - 25% | 4,34 | 3,85 | 4,07 | 3,88 | 3,72 | 7,13 | |
| 1911410000 | Multas e Juros de Mora do Imposto Sobre a Propriedade de Veículos Automotores - Ipvva | 16,07 | 14,28 | 15,06 | 14,36 | 13,80 | 26,40 | |
| 1911410000 | Recursos Ordinários | 9,00 | 8,00 | 8,43 | 8,04 | 7,73 | 14,78 | |
| 1911410000 | Receitas de Impostos e Transferências de Impostos - Saúde - 15% | 2,73 | 2,43 | 2,56 | 2,44 | 2,35 | 4,49 | |
| 1911410000 | Receitas de Impostos e Transferências de Impostos - Educação - 25% | 4,34 | 3,85 | 4,07 | 3,88 | 3,72 | 7,13 | |
| 1911990000 | MULTAS E JUROS DE MORA DE OUTROS TRIBUTOS | 38,73 | 34,41 | 36,29 | 34,63 | 33,28 | 63,66 | |
| 1911990100 | Multas e Juros de Mora de Outros Tributos | 38,73 | 34,41 | 36,29 | 34,63 | 33,28 | 63,66 | |
| 1911990100 | Recursos Ordinários | 38,73 | 34,41 | 36,29 | 34,63 | 33,28 | 63,65 | |
| 1913000000 | MULTA E JUROS DE MORA DA DÍVIDA ATIVA DOS TRIBUTOS | 213,08 | 189,36 | 199,70 | 190,62 | 183,13 | 380,19 | 1,2 |
| 1913110000 | Multas e Juros de Mora da Dívida Ativa do Imposto Sobre a Propriedade Predial e Territorial Urbana - Iptu | 75,21 | 66,83 | 70,48 | 67,24 | 64,64 | 123,61 | 4 |
| 1913110000 | Recursos Ordinários | 42,12 | 37,42 | 39,47 | 37,86 | 36,20 | 69,22 | 2 |
| 1913110000 | Receitas de Impostos e Transferências de Impostos - Saúde - 15% | 12,78 | 11,36 | 11,98 | 11,43 | 10,99 | 21,01 | |
| 1913110000 | Receitas de Impostos e Transferências de Impostos - Educação - 25% | 20,31 | 18,05 | 19,03 | 18,15 | 17,45 | 33,38 | |
| 1913120000 | Multas e Juros de Mora da Dívida Ativa do Imposto Sobre a Transmissão Inter-vivos de Bens Imóveis - Ibi | 16,07 | 14,28 | 15,06 | 14,36 | 13,80 | 26,40 | |
| 1913120000 | Recursos Ordinários | 9,00 | 8,00 | 8,43 | 8,04 | 7,73 | 14,78 | |
| 1913120000 | Receitas de Impostos e Transferências de Impostos - Saúde - 15% | 2,73 | 2,43 | 2,56 | 2,44 | 2,35 | 4,49 | |
| 1913120000 | Receitas de Impostos e Transferências de Impostos - Educação - 25% | 4,34 | 3,85 | 4,07 | 3,88 | 3,72 | 7,13 | |
| 1913130000 | Multas e Juros de Mora da Dívida Ativa do Imposto Sobre Serviços de Qualquer Natureza - Ias | 3,63 | 3,14 | 3,32 | 3,16 | 3,05 | 5,81 | |
| 1913130000 | Recursos Ordinários | 1,98 | 1,76 | 1,86 | 1,77 | 1,71 | 3,25 | |
| 1913130000 | Receitas de Impostos e Transferências de Impostos - Saúde - 15% | 0,60 | 0,53 | 0,56 | 0,54 | 0,52 | 0,99 | |
| 1913130000 | Receitas de Impostos e Transferências de Impostos - Educação - 25% | 0,95 | 0,85 | 0,90 | 0,85 | 0,82 | 1,57 | |
| 1913140000 | Multas e Juros de Mora da Dívida Ativa do Imposto Sobre a Propriedade de Veículos Automotores - Ipvva | 16,07 | 14,28 | 15,06 | 14,36 | 13,80 | 26,40 | 1 |
| 1913140000 | Recursos Ordinários | 9,00 | 8,00 | 8,43 | 8,04 | 7,73 | 14,78 | |
| 1913140000 | Receitas de Impostos e Transferências de Impostos - Saúde - 15% | 2,73 | 2,43 | 2,56 | 2,44 | 2,35 | 4,49 | |
| 1913140000 | Receitas de Impostos e Transferências de Impostos - Educação - 25% | 4,34 | 3,85 | 4,07 | 3,88 | 3,72 | 7,13 | |
| 1913350000 | Multas e Juros de Mora da Dívida Ativa da Taxa de Fiscalização e Vigilância Sanitária | 16,07 | 14,28 | 15,06 | 14,37 | 13,81 | 26,41 | 9 |
| 1913350000 | Recursos Ordinários | 16,07 | 14,28 | 15,06 | 14,37 | 13,81 | 26,41 | 9 |
| 1913990000 | Multas e Juros de Mora da Dívida Ativa de Outros Tributos | 86,13 | 76,54 | 80,72 | 77,03 | 74,03 | 141,56 | 5 |
| 1913990000 | Recursos Ordinários | 86,13 | 76,54 | 80,72 | 77,03 | 74,03 | 141,56 | 5 |
| 1918900000 | MULTAS E JUROS DE MORA DE OUTRAS RECEITAS | 28,93 | 25,71 | 27,11 | 25,86 | 24,86 | 47,53 | 1 |
| 1918990000 | Outras Multas e Juros de Mora | 28,93 | 25,71 | 27,11 | 25,86 | 24,86 | 47,53 | 1 |
| 1918990000 | Recursos Ordinários | 28,93 | 25,71 | 27,11 | 25,86 | 24,86 | 47,53 | 1 |

Contabilis - Gestão Pública | 3Tecnos Tecnologia (79)3211-1964 (71)3341-4788 / www.3tecnos.com.br

Emitido em: 02/01/2017



 Humberto Carvalho Corte
 Prefeito Municipal

Página 10

Prefeitura Municipal de Lajedão

| ESTADO DA BAHIA PREFEITURA MUNICIPAL DE LAJEDÃO Programação Financeira - Receita Bimestral | | Exercício : | | | | | | | Total |
|--|--|-------------|-------------|-------------|-------------|-------------|-------------|-------|-------|
| Código | Especificação | 1º Bimestre | 2º Bimestre | 3º Bimestre | 4º Bimestre | 5º Bimestre | 6º Bimestre | Total | |
| 1919000000 | MULTAS DE OUTRAS ORIGENS | 176,77 | 157,08 | 165,66 | 158,07 | 151,91 | 290,51 | 1 | |
| 1919480000 | MULTAS APLICADAS PELOS TRIBUNAIS DE CONTAS | 160,70 | 142,80 | 150,60 | 143,70 | 138,10 | 264,10 | 1 | |
| 1919990000 | OUTRAS MULTAS | 16,07 | 14,28 | 15,06 | 14,37 | 13,81 | 26,41 | | |
| 1920000000 | INDENIZAÇÕES E RESTITUIÇÕES | 337,47 | 299,88 | 316,28 | 301,77 | 290,01 | 554,81 | 2 | |
| 1921000000 | INDENIZAÇÕES | 160,70 | 142,80 | 150,60 | 143,70 | 138,10 | 264,10 | 1 | |
| 1921990000 | OUTRAS INDENIZAÇÕES | 160,70 | 142,80 | 150,60 | 143,70 | 138,10 | 264,10 | 1 | |
| 1922000000 | RESTITUIÇÕES | 176,77 | 157,08 | 165,66 | 158,07 | 151,91 | 290,51 | 1 | |
| 1922990000 | Outras Restituições | 176,77 | 157,08 | 165,66 | 158,07 | 151,91 | 290,51 | 1 | |
| 1922990000 | Recursos Ordinários | 176,77 | 157,08 | 165,66 | 158,07 | 151,91 | 290,51 | 1 | |
| 1922999900 | Outras Restituições | 176,77 | 157,08 | 165,66 | 158,07 | 151,91 | 290,51 | 1 | |
| 1922999900 | Recursos Ordinários | 176,77 | 157,08 | 165,66 | 158,07 | 151,91 | 290,51 | 1 | |
| 1930000000 | RECEITA DA DÍVIDA ATIVA | 5.439,72 | 4.833,80 | 5.097,79 | 4.864,19 | 4.674,62 | 8.939,74 | 33 | |
| 1931000000 | RECEITA DA DÍVIDA ATIVA TRIBUTÁRIA | 5.118,30 | 4.648,18 | 4.796,61 | 4.578,79 | 4.398,42 | 8.411,82 | 31 | |
| 1931050000 | Receita da Dívida Ativa do Imposto Sobre a Importação | 16,07 | 14,28 | 15,06 | 14,36 | 13,80 | 26,40 | | |
| 1931050000 | Recursos Ordinários | 9,00 | 8,00 | 8,43 | 8,04 | 7,73 | 14,78 | | |
| 1931050000 | Recargas de Impostos e Transferências de Impostos - Saúde - 15% | 2,73 | 2,43 | 2,56 | 2,44 | 2,35 | 4,49 | | |
| 1931050000 | Recargas de Impostos e Transferências de Impostos - Educação - 25% | 4,34 | 3,85 | 4,07 | 3,88 | 3,72 | 7,13 | | |
| 1931100000 | Receita da Dívida Ativa do Imposto Sobre a Propriedade Predial e Territorial Urbana - Iptu | 6.037,95 | 4.476,78 | 4.721,31 | 4.504,99 | 4.329,42 | 8.279,62 | 31 | |
| 1931100000 | Recursos Ordinários | 2.821,25 | 2.507,00 | 2.643,93 | 2.522,79 | 2.424,48 | 4.636,53 | 17 | |
| 1931100000 | Recargas de Impostos e Transferências de Impostos - Saúde - 15% | 896,45 | 791,05 | 802,62 | 765,85 | 736,00 | 1.407,52 | 5 | |
| 1931100000 | Recargas de Impostos e Transferências de Impostos - Educação - 25% | 1.390,25 | 1.208,73 | 1.274,76 | 1.218,35 | 1.168,94 | 2.235,47 | 8 | |
| 1931120000 | Receita da Dívida Ativa do Imposto Sobre a Transmissão Inter-vivos de Bens Imóveis - Itbi | 16,07 | 14,28 | 15,06 | 14,36 | 13,80 | 26,40 | | |
| 1931120000 | Recursos Ordinários | 9,00 | 8,00 | 8,43 | 8,04 | 7,73 | 14,78 | | |
| 1931120000 | Recargas de Impostos e Transferências de Impostos - Saúde - 15% | 2,73 | 2,43 | 2,56 | 2,44 | 2,35 | 4,49 | | |
| 1931120000 | Recargas de Impostos e Transferências de Impostos - Educação - 25% | 4,34 | 3,85 | 4,07 | 3,88 | 3,72 | 7,13 | | |
| 1931130000 | Receita da Dívida Ativa do Imposto Sobre Serviços de Qualquer Natureza - IaaS | 16,07 | 14,28 | 15,06 | 14,36 | 13,80 | 26,40 | | |
| 1931130000 | Recursos Ordinários | 9,00 | 8,00 | 8,43 | 8,04 | 7,73 | 14,78 | | |
| 1931130000 | Recargas de Impostos e Transferências de Impostos - Saúde - 15% | 2,73 | 2,43 | 2,56 | 2,44 | 2,35 | 4,49 | | |
| 1931130000 | Recargas de Impostos e Transferências de Impostos - Educação - 25% | 4,34 | 3,85 | 4,07 | 3,88 | 3,72 | 7,13 | | |
| 1931350000 | Receita da Dívida Ativa da Taxa de Fiscalização e Vigilância Sanitária | 16,07 | 14,28 | 15,06 | 14,36 | 13,80 | 26,40 | | |
| 1931350000 | Recursos Ordinários | 9,00 | 8,00 | 8,43 | 8,04 | 7,73 | 14,78 | | |
| 1931350000 | Recargas de Impostos e Transferências de Impostos - Saúde - 15% | 2,73 | 2,43 | 2,56 | 2,44 | 2,35 | 4,49 | | |
| 1931350000 | Recargas de Impostos e Transferências de Impostos - Educação - 25% | 4,34 | 3,85 | 4,07 | 3,88 | 3,72 | 7,13 | | |
| 1931990000 | Receita da Dívida Ativa de Outros Tributos | 16,07 | 14,28 | 15,06 | 14,36 | 13,80 | 26,40 | | |
| 1931990000 | Recursos Ordinários | 9,00 | 8,00 | 8,43 | 8,04 | 7,73 | 14,78 | | |
| 1931990000 | Recargas de Impostos e Transferências de Impostos - Saúde - 15% | 2,73 | 2,43 | 2,56 | 2,44 | 2,35 | 4,49 | | |
| 1931990000 | Recargas de Impostos e Transferências de Impostos - Educação - 25% | 4,34 | 3,85 | 4,07 | 3,88 | 3,72 | 7,13 | | |
| 1932000000 | RECEITA DA DÍVIDA ATIVA NÃO TRIBUTÁRIA | 321,42 | 285,62 | 301,18 | 287,40 | 276,20 | 528,22 | 2 | |
| 1932380000 | RECEITA DA DÍVIDA ATIVA DE RESSARCIMENTO AO ERÁRIO | 160,71 | 142,81 | 150,59 | 143,70 | 138,10 | 264,11 | 1 | |
| 1932385200 | Receita da Dívida Ativa de Ressarcimento ao Erário - Tcm | 160,71 | 142,81 | 150,59 | 143,70 | 138,10 | 264,11 | 1 | |

Prefeitura Municipal de Lajedão




ESTADO DA BAHIA
PREFEITURA MUNICIPAL DE LAJEDÃO
Programação Financeira - Receita Bimestral

Exercício: 2

| Código | Especificação | 1º Bimestre | 2º Bimestre | 3º Bimestre | 4º Bimestre | 5º Bimestre | 6º Bimestre | Total |
|-------------------|--|-------------------|-------------------|-------------------|-------------------|-------------------|-------------------|---------------|
| 1932385200 | Recursos Ordinários | 90,00 | 79,97 | 84,33 | 80,47 | 77,33 | 147,90 | |
| 1932385200 | Receitas de Impostos e Transferências de Impostos - Saúde - 15% | 27,32 | 24,28 | 25,60 | 24,43 | 23,48 | 44,90 | |
| 1932385200 | Receitas de Impostos e Transferências de Impostos - Educação - 25% | 43,39 | 38,56 | 40,66 | 38,80 | 37,29 | 71,31 | |
| 1932990000 | Recetta da Divisão Ativa Não Tributária de Outras Receitas | 160,71 | 142,81 | 160,69 | 143,70 | 138,10 | 264,11 | 1. |
| 1932990000 | Recursos Ordinários | 90,00 | 79,97 | 84,33 | 80,47 | 77,33 | 147,90 | |
| 1932990000 | Receitas de Impostos e Transferências de Impostos - Saúde - 15% | 27,32 | 24,28 | 25,60 | 24,43 | 23,48 | 44,90 | |
| 1932990000 | Receitas de Impostos e Transferências de Impostos - Educação - 25% | 43,39 | 38,56 | 40,66 | 38,80 | 37,29 | 71,31 | |
| 1990000000 | RECEITAS DIVERSAS | 160,71 | 142,81 | 160,69 | 143,70 | 138,10 | 264,11 | 1. |
| 1991990000 | Outras Receitas | 160,71 | 142,81 | 160,69 | 143,70 | 138,10 | 264,11 | 1. |
| 1991990000 | Recursos Ordinários | 90,00 | 79,97 | 84,33 | 80,47 | 77,33 | 147,90 | |
| 1991990000 | Receitas de Impostos e Transferências de Impostos - Saúde - 15% | 27,32 | 24,28 | 25,60 | 24,43 | 23,48 | 44,90 | |
| 1991990000 | Receitas de Impostos e Transferências de Impostos - Educação - 25% | 43,39 | 38,56 | 40,66 | 38,80 | 37,29 | 71,31 | |
| 2000000000 | RECEITAS DE CAPITAL | 237.379,78 | 210.938,89 | 222.460,44 | 212.268,03 | 203.995,93 | 390.118,23 | 1.477. |
| 2100000000 | OPERAÇÕES DE CRÉDITO | 1.607,00 | 1.428,00 | 1.506,00 | 1.437,00 | 1.381,00 | 2.641,00 | 10,0 |
| 2110000000 | OPERAÇÕES DE CRÉDITO INTERNAS | 1.607,00 | 1.428,00 | 1.506,00 | 1.437,00 | 1.381,00 | 2.641,00 | 10,0 |
| 2114000000 | OPERAÇÕES DE CRÉDITO INTERNAS - CONTRATUAIS | 1.607,00 | 1.428,00 | 1.506,00 | 1.437,00 | 1.381,00 | 2.641,00 | 10,0 |
| 2114990000 | OUTRAS OPERAÇÕES DE CRÉDITO INTERNAS - CONTRATUAIS | 1.607,00 | 1.428,00 | 1.506,00 | 1.437,00 | 1.381,00 | 2.641,00 | 10,0 |
| 2114990000 | Recursos Ordinários | 1.607,00 | 1.428,00 | 1.506,00 | 1.437,00 | 1.381,00 | 2.641,00 | 10,0 |
| 2200000000 | ALIENAÇÃO DE BENS | 3.214,00 | 2.856,00 | 3.012,00 | 2.874,00 | 2.762,00 | 6.282,00 | 20,0 |
| 2210000000 | ALIENAÇÃO DE BENS MÓVEIS | 1.607,00 | 1.428,00 | 1.506,00 | 1.437,00 | 1.381,00 | 2.641,00 | 10,0 |
| 2219000000 | Alienação de Outros Bens Móveis | 1.607,00 | 1.428,00 | 1.506,00 | 1.437,00 | 1.381,00 | 2.641,00 | 10,0 |
| 2219000000 | Alienações de Bens | 1.607,00 | 1.428,00 | 1.506,00 | 1.437,00 | 1.381,00 | 2.641,00 | 10,0 |
| 2220000000 | ALIENAÇÃO DE BENS IMÓVEIS | 1.607,00 | 1.428,00 | 1.506,00 | 1.437,00 | 1.381,00 | 2.641,00 | 10,0 |
| 2229000000 | ALIENAÇÃO DE OUTROS BENS IMÓVEIS | 1.607,00 | 1.428,00 | 1.506,00 | 1.437,00 | 1.381,00 | 2.641,00 | 10,0 |
| 2229000000 | Recursos Ordinários | 1.607,00 | 1.428,00 | 1.506,00 | 1.437,00 | 1.381,00 | 2.641,00 | 10,0 |
| 2400000000 | TRANSFERÊNCIAS DE CAPITAL | 232.858,78 | 206.654,69 | 217.942,44 | 207.957,03 | 199.852,93 | 382.195,23 | 1.447,1 |
| 2470000000 | TRANSFERÊNCIAS DE CONVÊNIO | 232.858,78 | 206.654,69 | 217.942,44 | 207.957,03 | 199.852,93 | 382.195,23 | 1.447,1 |
| 2471000000 | TRANSFERÊNCIAS DE CONVÊNIO DA UNIÃO E DE SUAS ENTIDADES | 206.043,28 | 183.092,69 | 193.093,44 | 184.246,63 | 177.066,43 | 338.618,73 | 1.282,1 |
| 2471010000 | TRANSFERÊNCIAS DE CONVÊNIO DA UNIÃO PARA O SISTEMA ÚNICO DE SAÚDE - SUS | 16.070,00 | 14.280,00 | 15.060,00 | 14.370,00 | 13.810,00 | 26.410,00 | 100,0 |
| 2471010000 | Transferências de Convênios - Saúde | 16.070,00 | 14.280,00 | 15.060,00 | 14.370,00 | 13.810,00 | 26.410,00 | 100,0 |
| 2471020000 | TRANSFERÊNCIAS DE CONVÊNIO DA UNIÃO DESTINADAS A PROGRAMAS DE EDUCAÇÃO | 47.969,11 | 42.625,94 | 44.954,25 | 42.894,59 | 41.222,99 | 78.834,12 | 298,6 |
| 2471020000 | Transferências de Convênios - Educação | 47.969,11 | 42.625,94 | 44.954,25 | 42.894,59 | 41.222,99 | 78.834,12 | 298,6 |
| 2471030000 | Transferências de Convênios da União Destinadas a Programas de Saneamento Básico | 72.315,00 | 64.260,00 | 67.770,00 | 64.665,00 | 62.145,00 | 118.845,00 | 450,0 |
| 2471030000 | Transferências de Convênios - Outros (não relacionados à educação/saúde) | 72.315,00 | 64.260,00 | 67.770,00 | 64.665,00 | 62.145,00 | 118.845,00 | 450,0 |
| 2471040000 | Transferências de Convênios da União Destinadas a Programas de Meio Ambiente | 1.607,00 | 1.428,00 | 1.506,00 | 1.437,00 | 1.381,00 | 2.641,00 | 10,0 |
| 2471040000 | Transferências de Convênios - Outros (não relacionados à educação/saúde) | 1.607,00 | 1.428,00 | 1.506,00 | 1.437,00 | 1.381,00 | 2.641,00 | 10,0 |
| 2471050000 | Transferências de Convênios da União Destinadas a Programas de Infra-estrutura Em Transporte | 25.873,44 | 22.813,73 | 24.059,85 | 22.957,51 | 22.062,85 | 42.192,62 | 159,7 |
| 2471050000 | Transferências de Convênios - Outros (não relacionados à educação/saúde) | 25.873,44 | 22.813,73 | 24.059,85 | 22.957,51 | 22.062,85 | 42.192,62 | 159,7 |
| 2471990000 | Outras Transferências de Convênios da União | 42.408,73 | 37.684,92 | 39.743,34 | 37.922,43 | 36.444,69 | 69.695,99 | 263,9 |

Contabilis - Gestão Pública | 3Tecnos Tecnologia (79)3211-1964 (71)3341-4788 / www.3tecnos.com.br



Humberto Cavalho Cortes
Prefeito Municipal

Emitido em: 02/01/2017

Página 12

Prefeitura Municipal de Lajedão




ESTADO DA BAHIA
PREFEITURA MUNICIPAL DE LAJEDÃO
Programação Financeira - Receita Bimestral

Exercício: 2

| Código | Especificação | 1º Bimestre | 2º Bimestre | 3º Bimestre | 4º Bimestre | 5º Bimestre | 6º Bimestre | Total |
|---------------------|---|---------------------|---------------------|---------------------|---------------------|---------------------|---------------------|-----------------|
| 2471990000 | Transferências de Convênios - Outros (não relacionados à educação/saúde) | 42.408,73 | 37.684,92 | 39.743,34 | 37.022,43 | 36.444,59 | 69.695,99 | 263 |
| 2472000000 | TRANSFERÊNCIAS DE CONVÊNIO DOS ESTADOS E DO DISTRITO FEDERAL E DE SUAS ENTIDADES | 26.516,50 | 23.662,00 | 24.849,00 | 23.716,50 | 22.786,50 | 43.576,50 | 165 |
| 2472010000 | TRANSFERÊNCIAS DE CONVÊNIO DOS ESTADOS PARA O SISTEMA ÚNICO DE SAÚDE - SUS | 8.035,00 | 7.140,00 | 7.530,00 | 7.185,00 | 6.905,00 | 13.205,00 | 50 |
| 2472010000 | Transferências de Convênios - Saúde | 8.035,00 | 7.140,00 | 7.530,00 | 7.185,00 | 6.905,00 | 13.205,00 | 50 |
| 2472020000 | TRANSFERÊNCIAS DE CONVÊNIO DOS ESTADOS DESTINADAS A PROGRAMAS DE EDUCAÇÃO | 8.035,00 | 7.140,00 | 7.530,00 | 7.185,00 | 6.905,00 | 13.205,00 | 50 |
| 2472020000 | Transferências de Convênios - Educação | 8.035,00 | 7.140,00 | 7.530,00 | 7.185,00 | 6.905,00 | 13.205,00 | 50 |
| 2472030000 | Transferências de Convênios dos Estados Destinadas a Programas de Saneamento Básico | 1.607,00 | 1.428,00 | 1.506,00 | 1.437,00 | 1.381,00 | 2.641,00 | 10 |
| 2472030000 | Transferências de Convênios - Outros (não relacionados à educação/saúde) | 1.607,00 | 1.428,00 | 1.506,00 | 1.437,00 | 1.381,00 | 2.641,00 | 10 |
| 2472040000 | Transferências de Convênios dos Estados Destinadas a Programas de Meio Ambiente | 1.607,00 | 1.428,00 | 1.506,00 | 1.437,00 | 1.381,00 | 2.641,00 | 10 |
| 2472040000 | Transferências de Convênios - Outros (não relacionados à educação/saúde) | 1.607,00 | 1.428,00 | 1.506,00 | 1.437,00 | 1.381,00 | 2.641,00 | 10 |
| 2472050000 | Transferências de Convênios dos Estados Destinadas a Programas de Infra-estrutura Em Transporte | 1.607,00 | 1.428,00 | 1.506,00 | 1.437,00 | 1.381,00 | 2.641,00 | 10 |
| 2472050000 | Transferências de Convênios - Outros (não relacionados à educação/saúde) | 1.607,00 | 1.428,00 | 1.506,00 | 1.437,00 | 1.381,00 | 2.641,00 | 10 |
| 2472990000 | Outras Transferências de Convênio do Estado | 5.624,50 | 4.998,00 | 5.271,00 | 5.029,50 | 4.833,50 | 9.243,50 | 35 |
| 2472990000 | Transferências de Convênios - Outros (não relacionados à educação/saúde) | 5.624,50 | 4.998,00 | 5.271,00 | 5.029,50 | 4.833,50 | 9.243,50 | 35 |
| 9000000000 | DEDUÇÕES DA RECEITA | -462.172,73 | -357.375,55 | -376.896,17 | -359.628,03 | -346.613,29 | -660.944,74 | -2.502,1 |
| 9721010000 | Dedução da Receita Resultante de Participação Na Receita da União | -272.852,24 | -242.489,96 | -256.703,47 | -243.987,98 | -234.479,74 | -448.414,91 | -1.697,1 |
| 9721010000 | Receitas de Impostos e Transferências de Impostos - Educação - 25% | -272.852,24 | -242.489,96 | -256.703,47 | -243.987,98 | -234.479,74 | -448.414,91 | -1.697,1 |
| 9721010200 | Dedução de Receita do Fpm - Fundeb | -270.138,88 | -240.048,74 | -253.160,65 | -241.561,66 | -232.147,98 | -443.955,69 | -1.881,1 |
| 9721010200 | Receitas de Impostos e Transferências de Impostos - Educação - 25% | -270.138,88 | -240.048,74 | -253.160,65 | -241.561,66 | -232.147,98 | -443.955,69 | -1.881,1 |
| 9721010500 | Dedução de Receita Para Formação do Fundeb - Itr | -2.713,36 | -2.411,12 | -2.542,82 | -2.426,32 | -2.331,76 | -4.459,22 | -16,1 |
| 9721010500 | Receitas de Impostos e Transferências de Impostos - Educação - 25% | -2.713,36 | -2.411,12 | -2.542,82 | -2.426,32 | -2.331,76 | -4.459,22 | -16,1 |
| 9721360000 | Dedução de Receita Para Formação do Fundeb - Icms Desonerção Lc 87/96 | -467,34 | -361,97 | -381,74 | -364,25 | -350,06 | -669,44 | -2,1 |
| 9721360000 | Receitas de Impostos e Transferências de Impostos - Educação - 25% | -467,34 | -361,97 | -381,74 | -364,25 | -350,06 | -669,44 | -2,1 |
| 9722010000 | Dedução da Receita Resultante de Participação Na Receita do Estado | -128.913,15 | -114.553,82 | -120.810,98 | -116.275,80 | -110.783,49 | -211.860,39 | -802,1 |
| 9722010000 | Receitas de Impostos e Transferências de Impostos - Educação - 25% | -128.913,15 | -114.553,82 | -120.810,98 | -116.275,80 | -110.783,49 | -211.860,39 | -802,1 |
| 9722010100 | Dedução de Receita Para Formação do Fundeb - Icms | -120.803,55 | -107.169,80 | -113.023,61 | -107.845,24 | -103.642,51 | -198.204,09 | -750,4 |
| 9722010100 | Receitas de Impostos e Transferências de Impostos - Educação - 25% | -120.803,55 | -107.169,80 | -113.023,61 | -107.845,24 | -103.642,51 | -198.204,09 | -750,4 |
| 9722010200 | Dedução de Receita Para Formação do Fundeb - Ipvz | -6.170,94 | -5.483,58 | -5.783,10 | -6.618,14 | -5.303,09 | -10.141,55 | -38,4 |
| 9722010200 | Receitas de Impostos e Transferências de Impostos - Educação - 25% | -6.170,94 | -5.483,58 | -5.783,10 | -6.618,14 | -5.303,09 | -10.141,55 | -38,4 |
| 9722010400 | Dedução de Receita Para Formação do Fundeb - Ipl Exportação | -2.138,66 | -1.900,44 | -2.004,25 | -1.912,42 | -1.837,89 | -3.514,75 | -13,3 |
| 9722010400 | Receitas de Impostos e Transferências de Impostos - Educação - 25% | -2.138,66 | -1.900,44 | -2.004,25 | -1.912,42 | -1.837,89 | -3.514,75 | -13,3 |
| Total Geral: | | 3.094.030,37 | 2.749.393,48 | 2.899.570,33 | 2.766.721,39 | 2.658.902,06 | 5.084.837,46 | 19.253,4 |


Humberto Galvão Corte
Prefeito Municipal

Prefeitura Municipal de Lajedão

 ESTADO DA BAHIA
PREFEITURA MUNICIPAL DE LAJEDÃO
Programação Financeira - Receita Bimestral

Exercício:

| Código | Especificação | 1º Bimestre | 2º Bimestre | 3º Bimestre | 4º Bimestre | 5º Bimestre | 6º Bimestre | Total |
|--------|---------------|-------------|-------------|-------------|-------------|-------------|-------------|-------|
|--------|---------------|-------------|-------------|-------------|-------------|-------------|-------------|-------|


Humberto Carvalho Corte
Prefeito Municipal

Contabilis - Gestão Pública / 3Tecnos Tecnologia (79)3211-1964 (71)3341-4788 / www.3tecnos.com.br Emitido em: 02/01/2017 Página 14

Prefeitura Municipal de Lajedão



ESTADO DA BAHIA
PREFEITURA MUNICIPAL DE LAJEDÃO
 Programação Financeira - Receita Mensal

Exercício: 2016

| Código | Especificação | JAN | FEV | MAR | ABR | MAI | JUN | JUL | AGO | SET | OUT | NOV | DEZ | Tot |
|-----------|---|--------------|--------------|--------------|--------------|--------------|--------------|--------------|--------------|--------------|--------------|--------------|--------------|--------|
| 100000000 | RECEITAS CORRENTES | 1.876.039,21 | 1.663.784,04 | 1.421.562,64 | 1.474.277,86 | 1.589.867,72 | 1.464.138,39 | 1.518.891,48 | 1.395.190,04 | 1.129.636,12 | 1.870.983,42 | 2.651.088,77 | 2.804.675,33 | 20.276 |
| 110000000 | RECEITA TRIBUTÁRIA | 65.792,22 | 62.207,90 | 65.835,77 | 67.906,71 | 62.446,86 | 67.508,46 | 69.559,06 | 64.800,30 | 44.366,94 | 65.632,92 | 100.201,71 | 110.168,16 | 796 |
| 110000000 | IMPOSTOS | 65.487,13 | 62.464,22 | 47.090,17 | 48.836,73 | 62.665,76 | 48.600,96 | 60.314,60 | 46.216,88 | 37.416,88 | 55.352,78 | 84.507,03 | 92.903,99 | 671 |
| 111200000 | IMPOSTOS SOBRE O PATRIMÔNIO E A RENDA | 28.035,68 | 26.508,31 | 23.792,99 | 24.975,47 | 26.610,14 | 24.505,76 | 26.422,18 | 23.351,76 | 18.905,42 | 27.967,80 | 42.698,41 | 46.941,09 | 338 |
| 111202000 | Imposto Sobre a Propriedade Predial e Territorial Urbana | 4.650,43 | 4.302,63 | 3.861,81 | 4.005,04 | 4.318,06 | 3.977,60 | 4.126,24 | 3.790,19 | 3.068,61 | 4.539,42 | 6.930,32 | 7.818,86 | 68 |
| 111202000 | Recursos Ordinários | 2.548,24 | 2.409,42 | 2.162,61 | 2.242,82 | 2.418,07 | 2.227,40 | 2.310,69 | 2.122,51 | 1.718,37 | 2.542,07 | 3.880,98 | 4.266,61 | 30 |
| 111202000 | Recargas de Impostos e Transferências de Impostos - Saúde - 15% | 773,57 | 731,43 | 656,51 | 680,86 | 734,24 | 676,17 | 701,46 | 644,33 | 521,65 | 771,70 | 1.178,15 | 1.295,22 | 9 |
| 111202000 | Recargas de Impostos e Transferências de Impostos - Educação - 25% | 1.228,62 | 1.161,68 | 1.042,69 | 1.081,36 | 1.166,15 | 1.073,92 | 1.114,09 | 1.023,35 | 628,50 | 1.225,64 | 1.871,19 | 2.057,12 | 14 |
| 111204000 | IMPOSTO SOBRE A RENDA E PROVENTOS DE QUALQUER NATUREZA | 4.658,47 | 4.404,68 | 3.963,50 | 4.100,13 | 4.421,60 | 4.071,94 | 4.224,21 | 3.880,18 | 3.141,37 | 4.547,20 | 7.094,87 | 7.789,84 | 66 |
| 111204310 | Imposto de Renda Retido Nas Fontes Sobre Os Rendimentos do Trabalho | 4.397,71 | 4.168,12 | 3.732,19 | 3.870,62 | 4.174,09 | 3.844,00 | 3.967,76 | 3.662,98 | 2.965,62 | 4.387,06 | 6.887,72 | 7.363,23 | 63 |
| 111204310 | Recursos Ordinários | 2.482,72 | 2.328,55 | 2.090,03 | 2.167,55 | 2.337,49 | 2.152,64 | 2.233,14 | 2.051,27 | 1.660,69 | 2.456,75 | 3.750,72 | 4.123,41 | 29 |
| 111204310 | Recargas de Impostos e Transferências de Impostos - Saúde - 15% | 747,61 | 706,88 | 634,47 | 658,01 | 709,60 | 653,48 | 677,92 | 622,71 | 504,14 | 745,80 | 1.138,61 | 1.251,75 | 9 |
| 111204310 | Recargas de Impostos e Transferências de Impostos - Educação - 25% | 1.187,38 | 1.122,69 | 1.007,69 | 1.045,07 | 1.127,01 | 1.007,68 | 1.076,69 | 989,00 | 800,60 | 1.184,51 | 1.808,38 | 1.988,07 | 14 |
| 111204340 | Imposto de Renda Retido Nas Fontes Sobre Outros Rendimentos | 260,77 | 246,66 | 221,31 | 229,51 | 247,51 | 227,94 | 236,46 | 217,20 | 176,84 | 280,14 | 397,15 | 436,61 | 3 |
| 111204340 | Recursos Ordinários | 146,03 | 138,07 | 123,93 | 128,53 | 138,60 | 127,64 | 132,42 | 121,63 | 98,47 | 145,88 | 222,40 | 244,50 | 1 |
| 111204340 | Recargas de Impostos e Transferências de Impostos - Saúde - 15% | 44,33 | 41,92 | 37,82 | 39,02 | 42,08 | 38,75 | 40,20 | 36,92 | 29,89 | 44,22 | 67,52 | 74,22 | |
| 111204340 | Recargas de Impostos e Transferências de Impostos - Educação - 25% | 70,41 | 66,57 | 59,75 | 61,97 | 66,83 | 61,54 | 63,84 | 58,64 | 47,48 | 70,24 | 107,23 | 117,89 | |
| 111208000 | Imposto Sobre Transmissão "Inter Vivos" de Bens Imóveis e de Direitos Reais Sobre Imóveis | 18.826,77 | 17.801,10 | 16.977,68 | 16.670,29 | 17.869,48 | 16.458,33 | 17.071,73 | 15.681,38 | 12.695,63 | 18.781,16 | 28.673,22 | 31.822,30 | 227 |
| 111208000 | Recursos Ordinários | 10.542,99 | 9.968,62 | 8.947,50 | 9.279,36 | 10.006,91 | 9.215,54 | 9.560,17 | 8.781,57 | 7.109,50 | 10.517,46 | 16.057,00 | 17.652,49 | 127 |
| 111208000 | Recargas de Impostos e Transferências de Impostos - Saúde - 15% | 3.200,55 | 3.026,19 | 2.716,21 | 2.816,95 | 3.037,81 | 2.787,58 | 2.902,19 | 2.665,83 | 2.158,24 | 3.192,80 | 4.874,45 | 5.358,79 | 38 |
| 111208000 | Recargas de Impostos e Transferências de Impostos - Educação - 25% | 5.083,23 | 4.806,30 | 4.313,97 | 4.473,98 | 4.824,76 | 4.443,21 | 4.809,37 | 4.233,97 | 3.427,79 | 5.070,92 | 7.741,77 | 8.511,02 | 61 |
| 111300000 | IMPOSTOS SOBRE A PRODUÇÃO E A CIRCULAÇÃO | 27.451,45 | 26.956,91 | 23.297,17 | 24.161,26 | 26.056,61 | 23.995,09 | 24.892,42 | 22.865,13 | 18.511,45 | 27.384,98 | 41.808,62 | 45.962,90 | 332 |
| 111305000 | Imposto Sobre Serviços de Qualquer Natureza | 27.451,45 | 26.956,91 | 23.297,17 | 24.161,26 | 26.056,61 | 23.995,09 | 24.892,42 | 22.865,13 | 18.511,45 | 27.384,98 | 41.808,62 | 45.962,90 | 332 |
| 111305000 | Recursos Ordinários | 15.372,61 | 14.535,31 | 13.046,42 | 13.530,31 | 14.591,14 | 13.437,25 | 13.939,75 | 12.804,47 | 10.366,41 | 15.335,59 | 23.412,83 | 25.739,22 | 186 |
| 111305000 | Recargas de Impostos e Transferências de Impostos - Saúde - 15% | 4.666,75 | 4.412,50 | 3.960,52 | 4.107,41 | 4.429,45 | 4.079,17 | 4.231,71 | 3.887,07 | 3.148,95 | 4.655,45 | 7.107,47 | 7.813,69 | 56 |
| 111305000 | Recargas de Impostos e Transferências de Impostos - Educação - 25% | 7.411,89 | 7.008,10 | 6.290,24 | 6.523,54 | 7.035,02 | 6.478,67 | 6.720,95 | 6.173,58 | 4.998,09 | 7.393,94 | 11.288,33 | 12.409,98 | 89 |
| 111306000 | Imposto Sobre Serviços de Qualquer Natureza | 21.606,84 | 20.428,71 | 18.337,04 | 19.017,16 | 20.508,19 | 18.886,36 | 19.692,64 | 17.996,98 | 14.570,23 | 21.654,52 | 32.907,27 | 36.177,07 | 281 |
| 111305010 | Recursos Ordinários | 12.099,83 | 11.440,64 | 10.268,74 | 10.849,61 | 11.484,58 | 10.576,36 | 10.971,88 | 10.078,31 | 8.159,33 | 12.070,53 | 18.428,07 | 20.259,16 | 146 |
| 111305010 | Recargas de Impostos e Transferências de Impostos - Saúde - 15% | 3.673,16 | 3.473,05 | 3.117,30 | 3.232,92 | 3.486,39 | 3.210,68 | 3.330,75 | 3.059,49 | 2.478,94 | 3.664,27 | 5.594,24 | 6.150,10 | 44 |
| 111305010 | Recargas de Impostos e Transferências de Impostos - Educação - 25% | 5.833,85 | 5.516,02 | 4.951,00 | 5.134,63 | 5.537,21 | 5.096,32 | 5.290,01 | 4.859,18 | 3.933,96 | 5.819,72 | 8.884,96 | 9.767,61 | 70 |
| 111305510 | Issqn - Simples Nacional/Isna | 6.844,61 | 6.626,20 | 4.960,14 | 5.144,11 | 5.547,43 | 5.198,73 | 5.299,77 | 4.888,15 | 3.941,22 | 6.830,46 | 8.901,36 | 9.785,83 | 70 |

Prefeitura Municipal de Lajedão



ESTADO DA BAHIA
PREFEITURA MUNICIPAL DE LAJEDÃO
Programação Financeira - Receita Mensal

Exercício: 2017

| Código | Especificação | JAN | FEV | MAR | ABR | MAI | JUN | JUL | AGO | SET | OUT | NOV | DEZ | Tot |
|------------|---|-----------|----------|----------|----------|----------|----------|----------|----------|----------|-----------|-----------|-----------|------|
| 1113055100 | Recursos Ordinários | 3.272,98 | 3.084,67 | 2.777,88 | 2.890,70 | 3.106,56 | 2.860,89 | 2.967,87 | 2.726,16 | 2.207,08 | 3.265,06 | 4.984,76 | 5.480,07 | 36 |
| 1113055100 | Receitas de Impostos e Transferências de Impostos - Saúde - 15% | 993,58 | 939,45 | 843,22 | 874,50 | 943,06 | 868,48 | 900,96 | 827,59 | 670,01 | 991,18 | 1.513,23 | 1.683,59 | 12 |
| 1113055100 | Receitas de Impostos e Transferências de Impostos - Educação - 25% | 1.578,04 | 1.492,07 | 1.339,24 | 1.368,91 | 1.497,81 | 1.379,36 | 1.430,84 | 1.314,40 | 1.084,13 | 1.574,22 | 2.403,37 | 2.642,17 | 19 |
| 1120000000 | TAXAS | 10.296,83 | 9.736,87 | 8.738,60 | 9.062,71 | 9.773,27 | 9.000,38 | 9.336,96 | 8.576,54 | 6.843,61 | 10.271,90 | 16.682,10 | 17.340,34 | 124 |
| 1121000000 | TAXAS PELO EXERCÍCIO DO PODER DE POLÍCIA | 9.930,67 | 9.389,66 | 8.427,84 | 8.740,43 | 9.426,72 | 8.680,32 | 9.004,93 | 8.271,65 | 6.696,69 | 9.906,62 | 16.124,43 | 16.627,26 | 120 |
| 1121170000 | Taxa de Fiscalização de Vigilância Sanitária | 8,26 | 7,81 | 7,01 | 7,27 | 7,84 | 7,22 | 7,49 | 6,88 | 5,67 | 8,24 | 12,58 | 13,83 | |
| 1121170000 | Transferências de Recursos do Sistema Único de Saúde - SUS | 8,26 | 7,81 | 7,01 | 7,27 | 7,84 | 7,22 | 7,49 | 6,88 | 5,67 | 8,24 | 12,58 | 13,83 | |
| 1121220000 | Taxa de Serviços Administrativos | 82,60 | 78,10 | 70,10 | 72,70 | 78,40 | 72,20 | 74,90 | 68,80 | 55,70 | 82,40 | 125,80 | 138,30 | 1 |
| 1121220000 | Recursos Ordinários | 82,60 | 78,10 | 70,10 | 72,70 | 78,40 | 72,20 | 74,90 | 68,80 | 55,70 | 82,40 | 125,80 | 138,30 | 1 |
| 1121260000 | Taxa de Licença Para Funcionamento de Estabelecimentos Comerciais, Indústrias e Prestadoras de Serviços | 4.719,27 | 4.462,17 | 4.005,09 | 4.163,64 | 4.479,31 | 4.125,07 | 4.279,34 | 3.930,82 | 3.182,36 | 4.707,64 | 7.187,46 | 7.901,63 | 67 |
| 1121250000 | Recursos Ordinários | 4.719,27 | 4.462,17 | 4.005,09 | 4.163,64 | 4.479,31 | 4.125,07 | 4.279,34 | 3.930,82 | 3.182,36 | 4.707,64 | 7.187,46 | 7.901,63 | 67 |
| 1121280000 | Taxa de Funcionamento de Estabelecimentos Em Horário Especial | 2.669,80 | 2.624,35 | 2.265,77 | 2.349,81 | 2.534,04 | 2.333,65 | 2.420,92 | 2.223,75 | 1.800,34 | 2.663,33 | 4.066,11 | 4.470,13 | 32 |
| 1121280000 | Recursos Ordinários | 2.669,80 | 2.624,35 | 2.265,77 | 2.349,81 | 2.534,04 | 2.333,65 | 2.420,92 | 2.223,75 | 1.800,34 | 2.663,33 | 4.066,11 | 4.470,13 | 32 |
| 1121290000 | Taxa de Licença Para Execução de Obras | 8,26 | 7,81 | 7,01 | 7,27 | 7,84 | 7,22 | 7,49 | 6,88 | 5,67 | 8,24 | 12,58 | 13,83 | |
| 1121290000 | Recursos Ordinários | 8,26 | 7,81 | 7,01 | 7,27 | 7,84 | 7,22 | 7,49 | 6,88 | 5,67 | 8,24 | 12,58 | 13,83 | |
| 1121300000 | Taxa de Autorização de Funcionamento de Transporte | 8,26 | 7,81 | 7,01 | 7,27 | 7,84 | 7,22 | 7,49 | 6,88 | 5,67 | 8,24 | 12,58 | 13,83 | |
| 1121300000 | Recursos Ordinários | 8,26 | 7,81 | 7,01 | 7,27 | 7,84 | 7,22 | 7,49 | 6,88 | 5,67 | 8,24 | 12,58 | 13,83 | |
| 1121310000 | Taxa de Utilização de Área de Domínio Público | 8,26 | 7,81 | 7,01 | 7,27 | 7,84 | 7,22 | 7,49 | 6,88 | 5,67 | 8,24 | 12,58 | 13,83 | |
| 1121310000 | Recursos Ordinários | 8,26 | 7,81 | 7,01 | 7,27 | 7,84 | 7,22 | 7,49 | 6,88 | 5,67 | 8,24 | 12,58 | 13,83 | |
| 1121990000 | Outras Taxas Pelo Exercício do Poder de Polícia | 2.425,96 | 2.293,80 | 2.058,84 | 2.135,20 | 2.302,81 | 2.120,51 | 2.199,81 | 2.020,66 | 1.635,91 | 2.420,09 | 3.694,75 | 4.061,87 | 29 |
| 1121990000 | Recursos Ordinários | 2.425,96 | 2.293,80 | 2.058,84 | 2.135,20 | 2.302,81 | 2.120,51 | 2.199,81 | 2.020,66 | 1.635,91 | 2.420,09 | 3.694,75 | 4.061,87 | 29 |
| 1122000000 | TAXAS PELA PRESTAÇÃO DE SERVIÇOS | 366,17 | 346,22 | 310,75 | 322,28 | 347,65 | 320,06 | 332,03 | 304,99 | 246,82 | 365,28 | 567,67 | 613,08 | 4 |
| 1122120000 | Emolumentos e Custas Processuais Administrativas | 8,26 | 7,81 | 7,01 | 7,27 | 7,84 | 7,22 | 7,49 | 6,88 | 5,67 | 8,24 | 12,58 | 13,83 | |
| 1122120000 | Recursos Ordinários | 8,26 | 7,81 | 7,01 | 7,27 | 7,84 | 7,22 | 7,49 | 6,88 | 5,67 | 8,24 | 12,58 | 13,83 | |
| 1122210000 | Taxas de Serviços Cadastrais | 131,66 | 124,49 | 111,74 | 115,88 | 124,97 | 115,09 | 119,39 | 109,67 | 88,79 | 131,35 | 200,63 | 220,45 | 1,1 |
| 1122210000 | Recursos Ordinários | 131,66 | 124,49 | 111,74 | 115,88 | 124,97 | 115,09 | 119,39 | 109,67 | 88,79 | 131,35 | 200,63 | 220,45 | 1,1 |
| 1122900000 | Taxa de Limpeza Pública | 8,26 | 7,81 | 7,01 | 7,27 | 7,84 | 7,22 | 7,49 | 6,88 | 5,67 | 8,24 | 12,58 | 13,83 | |
| 1122900000 | Recursos Ordinários | 8,26 | 7,81 | 7,01 | 7,27 | 7,84 | 7,22 | 7,49 | 6,88 | 5,67 | 8,24 | 12,58 | 13,83 | |
| 1122990000 | Outras Taxas pela Prestação de Serviços | 217,88 | 206,11 | 184,99 | 191,86 | 206,90 | 190,84 | 197,66 | 181,66 | 146,99 | 217,45 | 331,99 | 364,97 | 2,1 |
| 1122990000 | Recursos Ordinários | 217,88 | 206,11 | 184,99 | 191,86 | 206,90 | 190,84 | 197,66 | 181,66 | 146,99 | 217,45 | 331,99 | 364,97 | 2,1 |
| 1130000000 | CONTRIBUIÇÃO DE MELHORIA | 8,26 | 7,81 | 7,01 | 7,27 | 7,84 | 7,22 | 7,49 | 6,88 | 5,67 | 8,24 | 12,58 | 13,83 | 1 |
| 1130010000 | Contribuição de Melhorias | 8,26 | 7,81 | 7,01 | 7,27 | 7,84 | 7,22 | 7,49 | 6,88 | 5,67 | 8,24 | 12,58 | 13,83 | 1 |
| 1130010000 | Recursos Ordinários | 8,26 | 7,81 | 7,01 | 7,27 | 7,84 | 7,22 | 7,49 | 6,88 | 5,67 | 8,24 | 12,58 | 13,83 | 1 |
| 1200000000 | RECEITAS DE CONTRIBUIÇÕES | 2.264,31 | 2.140,96 | 1.921,65 | 1.992,93 | 2.149,18 | 1.979,22 | 2.053,23 | 1.886,01 | 1.526,90 | 2.258,63 | 3.448,56 | 3.791,22 | 27,4 |
| 1220000000 | CONTRIBUIÇÕES DE INTERVENÇÃO NO DOMÍNIO ECONÔMICO | 82,60 | 78,10 | 70,10 | 72,70 | 78,40 | 72,20 | 74,90 | 68,80 | 55,70 | 82,40 | 125,80 | 138,30 | 1,1 |
| 1220990000 | Outras Contribuições Econômicas | 82,60 | 78,10 | 70,10 | 72,70 | 78,40 | 72,20 | 74,90 | 68,80 | 55,70 | 82,40 | 125,80 | 138,30 | 1,1 |

Prefeitura Municipal de Lajedão



ESTADO DA BAHIA
PREFEITURA MUNICIPAL DE LAJEDÃO
Programação Financeira - Receita Mensal

Exercício: 2

| Código | Especificação | JAN | FEV | MAR | ABR | MAI | JUN | JUL | AGO | SET | OUT | NOV | DEZ | Total |
|-----------|---|----------|----------|----------|----------|----------|----------|----------|----------|----------|----------|-----------|-----------|-------|
| 122090000 | Recursos Ordinários | 82,60 | 78,10 | 70,10 | 72,70 | 78,40 | 72,20 | 74,90 | 68,80 | 55,70 | 82,40 | 125,80 | 138,30 | 1 |
| 123000000 | Contribuição Para O Custeio do Serviço de Iluminação Pública | 2.181,71 | 2.062,86 | 1.851,65 | 1.920,23 | 2.070,78 | 1.907,62 | 1.978,33 | 1.817,21 | 1.471,20 | 2.176,43 | 3.322,76 | 3.652,92 | 26 |
| 123000000 | Recursos Ordinários | 2.181,71 | 2.062,86 | 1.851,65 | 1.920,23 | 2.070,78 | 1.907,62 | 1.978,33 | 1.817,21 | 1.471,20 | 2.176,43 | 3.322,76 | 3.652,92 | 26 |
| 130000000 | RECEITA PATRIMONIAL | 9.189,35 | 8.660,35 | 7.773,25 | 8.061,56 | 8.693,62 | 8.006,11 | 8.305,51 | 7.629,09 | 6.176,46 | 9.137,17 | 13.949,71 | 15.335,81 | 110 |
| 131000000 | RECEITAS IMOBILIÁRIAS | 102,42 | 96,84 | 86,82 | 90,16 | 97,22 | 89,63 | 92,88 | 85,31 | 69,07 | 102,18 | 165,99 | 171,49 | 1 |
| 131100000 | ALUGUÉIS | 82,60 | 78,10 | 70,10 | 72,70 | 78,40 | 72,20 | 74,90 | 68,80 | 55,70 | 82,40 | 125,80 | 138,30 | 1 |
| 131199000 | Outras Receitas de Aluguéis | 82,60 | 78,10 | 70,10 | 72,70 | 78,40 | 72,20 | 74,90 | 68,80 | 55,70 | 82,40 | 125,80 | 138,30 | 1 |
| 131199000 | Recursos Ordinários | 82,60 | 78,10 | 70,10 | 72,70 | 78,40 | 72,20 | 74,90 | 68,80 | 55,70 | 82,40 | 125,80 | 138,30 | 1 |
| 131500000 | TAXA DE OCUPAÇÃO DE IMÓVEIS | 8,26 | 7,81 | 7,01 | 7,27 | 7,84 | 7,22 | 7,49 | 6,88 | 5,67 | 8,24 | 12,58 | 13,83 | |
| 131500000 | Recursos Ordinários | 8,26 | 7,81 | 7,01 | 7,27 | 7,84 | 7,22 | 7,49 | 6,88 | 5,67 | 8,24 | 12,58 | 13,83 | |
| 131900000 | Outras Receitas Imobiliárias | 11,56 | 10,93 | 9,81 | 10,18 | 10,98 | 10,11 | 10,49 | 9,63 | 7,80 | 11,54 | 17,81 | 19,36 | |
| 131900000 | Recursos Ordinários | 11,56 | 10,93 | 9,81 | 10,18 | 10,98 | 10,11 | 10,49 | 9,63 | 7,80 | 11,54 | 17,81 | 19,36 | |
| 132000000 | RECEITAS DE VALORES MOBILIÁRIOS | 9.056,92 | 8.563,51 | 7.686,32 | 7.971,41 | 8.696,40 | 7.916,69 | 8.212,64 | 7.543,78 | 6.107,39 | 9.035,00 | 13.793,72 | 15.164,32 | 109 |
| 132500000 | REMUNERAÇÃO DE DEPÓSITOS BANCÁRIOS | 9.056,92 | 8.563,51 | 7.686,32 | 7.971,41 | 8.696,40 | 7.916,69 | 8.212,64 | 7.543,78 | 6.107,39 | 9.035,00 | 13.793,72 | 15.164,32 | 109 |
| 132520000 | REMUNERAÇÃO DE DEPÓSITOS BANCÁRIOS - RECURSOS VINCULADOS À EDUCAÇÃO | 2.351,29 | 2.223,19 | 1.996,47 | 2.069,48 | 2.231,73 | 2.055,25 | 2.132,10 | 1.956,46 | 1.585,56 | 2.345,60 | 3.581,02 | 3.536,85 | 28 |
| 132520100 | Remuneração de Depósitos Bancários - Recursos Vinculados à Educação - Fundeb | 1.341,69 | 1.268,50 | 1.138,56 | 1.180,79 | 1.273,37 | 1.172,67 | 1.216,53 | 1.117,45 | 904,68 | 1.338,34 | 2.043,24 | 2.246,27 | 16 |
| 132520100 | Transferências FUNDEB (Aplicação na remuneração dos profissionais na Educação Básica - 60%) | 672,03 | 624,53 | 540,07 | 567,52 | 587,69 | 541,24 | 570,74 | 526,34 | 458,04 | 659,92 | 961,11 | 1.000,07 | 10 |
| 132520100 | Transferências FUNDEB (aplicação em outras despesas de Educação Básica - 40%) | 469,56 | 443,98 | 398,50 | 413,28 | 445,68 | 410,44 | 425,78 | 391,11 | 316,64 | 468,42 | 715,14 | 786,19 | 5 |
| 132520200 | Remuneração de Depósitos Bancários - Recursos Vinculados à Educação (25%) - Mide | 45,02 | 42,56 | 38,20 | 39,62 | 42,73 | 39,35 | 40,82 | 37,50 | 30,36 | 44,91 | 68,56 | 75,37 | |
| 132520200 | Receitas de Impostos e Transferências de Impostos - Educação - 25% | 45,02 | 42,56 | 38,20 | 39,62 | 42,73 | 39,35 | 40,82 | 37,50 | 30,36 | 44,91 | 68,56 | 75,37 | |
| 132520300 | Remuneração de Depósitos Bancários - Recursos Vinculados à Educação - Qse | 180,65 | 170,80 | 153,31 | 158,99 | 171,46 | 157,90 | 163,81 | 150,47 | 121,82 | 180,21 | 275,12 | 302,46 | 2 |
| 132520300 | Contribuição ao Programa Ensino Fundamental - Salário Educação | 180,65 | 170,80 | 153,31 | 158,99 | 171,46 | 157,90 | 163,81 | 150,47 | 121,82 | 180,21 | 275,12 | 302,46 | 2 |
| 132520400 | Remuneração de Depósitos Bancários - Recursos Vinculados à Educação - Convênios | 16,52 | 15,62 | 14,02 | 14,54 | 15,68 | 14,44 | 14,98 | 13,76 | 11,14 | 16,48 | 25,16 | 27,86 | |
| 132520400 | Transferências de Convênios - Educação | 8,26 | 7,81 | 7,01 | 7,27 | 7,84 | 7,22 | 7,49 | 6,88 | 5,67 | 8,24 | 12,58 | 13,83 | |
| 132520400 | Transferências de Convênios - Educação | 8,26 | 7,81 | 7,01 | 7,27 | 7,84 | 7,22 | 7,49 | 6,88 | 5,67 | 8,24 | 12,58 | 13,83 | |
| 132529900 | Remuneração de Depósitos Bancários - Outros Vinculados à Educação | 767,52 | 725,71 | 651,37 | 675,53 | 728,49 | 670,88 | 695,97 | 639,29 | 517,56 | 765,66 | 1.168,93 | 1.285,08 | 9 |
| 132529900 | Transferências de Recursos do Fundo Nacional de Desenvolvimento da Educação - FNDE | 767,52 | 725,71 | 651,37 | 675,53 | 728,49 | 670,88 | 695,97 | 639,29 | 517,56 | 765,66 | 1.168,93 | 1.285,08 | 9 |
| 132630000 | REMUNERAÇÃO DE DEPÓSITOS BANCÁRIOS - RECURSOS VINCULADOS A SAÚDE | 953,78 | 901,62 | 809,44 | 839,47 | 905,28 | 833,69 | 864,67 | 794,43 | 643,17 | 951,47 | 1.452,61 | 1.596,95 | 11 |
| 132630100 | Remuneração de Depósitos Bancários - Saúde - Fms - Aplicação 15% | 29,49 | 27,88 | 25,03 | 25,95 | 27,99 | 25,78 | 26,74 | 24,56 | 19,88 | 29,42 | 44,91 | 49,37 | 3 |
| 132630100 | Receitas de Impostos e Transferências de Impostos - Saúde - 15% | 29,49 | 27,88 | 25,03 | 25,95 | 27,99 | 25,78 | 26,74 | 24,56 | 19,88 | 29,42 | 44,91 | 49,37 | 3 |
| 132630200 | Remuneração de Depósitos Bancários - Transferências Sus | 825,17 | 780,22 | 700,30 | 726,27 | 783,22 | 721,28 | 748,25 | 687,31 | 566,44 | 823,18 | 1.286,74 | 1.381,62 | 9 |
| 132630200 | Transferências de Recursos do Sistema Único de Saúde - SUS | 825,17 | 780,22 | 700,30 | 726,27 | 783,22 | 721,28 | 748,25 | 687,31 | 566,44 | 823,18 | 1.286,74 | 1.381,62 | 9 |

Prefeitura Municipal de Lajedão



ESTADO DA BAHIA
PREFEITURA MUNICIPAL DE LAJEDÃO
Programação Financeira - Receita Mensal

Exercício: 2

| Código | Especificação | JAN | FEV | MAR | ABR | MAI | JUN | JUL | AGO | SET | OUT | NOV | DEZ | Tot |
|------------|---|----------|----------|----------|----------|----------|----------|----------|----------|----------|----------|----------|----------|-----|
| 1325530300 | Remuneração de Depósitos Bancários - Recursos Vinculados a Saúde - Convênios | 16,82 | 16,62 | 14,02 | 14,54 | 15,68 | 14,44 | 14,98 | 13,76 | 11,14 | 16,48 | 26,16 | 27,66 | |
| 1325530300 | Transferências de Convênios - Saúde | 8,26 | 7,81 | 7,01 | 7,27 | 7,84 | 7,22 | 7,49 | 6,88 | 5,57 | 8,24 | 12,58 | 13,83 | |
| 1325530300 | Transferências de Convênios - Saúde | 8,26 | 7,81 | 7,01 | 7,27 | 7,84 | 7,22 | 7,49 | 6,88 | 5,57 | 8,24 | 12,58 | 13,83 | |
| 1325539900 | Remuneração de Depósitos Bancários - Outros Recursos Vinculados a Saúde | 82,60 | 78,10 | 70,10 | 72,70 | 78,40 | 72,20 | 74,90 | 68,80 | 55,70 | 82,40 | 125,80 | 138,30 | 1 |
| 1325539900 | Transferências de Recursos do Sistema Único de Saúde - SUS | 82,60 | 78,10 | 70,10 | 72,70 | 78,40 | 72,20 | 74,90 | 68,80 | 55,70 | 82,40 | 125,80 | 138,30 | 1 |
| 1325540000 | REMUNERAÇÃO DE DEPÓSITOS BANCÁRIOS - RECURSOS VINCULADOS A ASSISTÊNCIA SOCIAL | 1.056,04 | 998,51 | 896,23 | 929,47 | 1.002,34 | 923,08 | 957,60 | 879,81 | 712,12 | 1.053,48 | 1.608,35 | 1.768,17 | 12 |
| 1325540100 | Remuneração de Depósitos Bancários - Transferências Fins | 1.056,04 | 998,51 | 896,23 | 929,47 | 1.002,34 | 923,08 | 957,60 | 879,81 | 712,12 | 1.053,48 | 1.608,35 | 1.768,17 | 12 |
| 1325540100 | Transferências de Recursos do Fundo Nacional de Assistência Social - FNAS | 1.056,04 | 998,51 | 896,23 | 929,47 | 1.002,34 | 923,08 | 957,60 | 879,81 | 712,12 | 1.053,48 | 1.608,35 | 1.768,17 | 12 |
| 1325550000 | Remuneração de Depósitos Bancários - Convênios Diversos | 1.133,52 | 1.071,77 | 961,88 | 997,66 | 1.078,88 | 990,80 | 1.027,85 | 944,14 | 764,37 | 1.130,78 | 1.726,35 | 1.997,89 | 13 |
| 1325550000 | Transferências de Convênios - Outros (não relacionados à educação/saúde) | 307,52 | 290,77 | 260,98 | 270,66 | 291,88 | 268,80 | 278,85 | 256,14 | 207,37 | 306,78 | 468,35 | 514,89 | 3 |
| 1325550000 | Transferências de Convênios - Outros (não relacionados à educação/saúde) | 826,00 | 781,00 | 701,00 | 727,00 | 784,00 | 722,00 | 749,00 | 688,00 | 557,00 | 824,00 | 1.258,00 | 1.383,00 | 10 |
| 1325560000 | Remuneração de Depósitos Bancários - Demais Recursos Vinculados | 1.747,73 | 1.652,52 | 1.483,25 | 1.538,26 | 1.658,87 | 1.527,68 | 1.584,81 | 1.455,74 | 1.178,56 | 1.743,50 | 2.661,80 | 2.926,29 | 21 |
| 1325560000 | Recursos Ordinários | 12,39 | 11,72 | 10,52 | 10,91 | 11,76 | 10,83 | 11,24 | 10,32 | 8,36 | 12,36 | 18,87 | 20,75 | |
| 1325560000 | Contribuição de Intervenção do Domínio Econômico - CIDE | 5,20 | 4,92 | 4,42 | 4,58 | 4,94 | 4,55 | 4,72 | 4,33 | 3,51 | 5,19 | 7,93 | 8,71 | |
| 1325560000 | Transferências do Fundo de Investimento Econômico Social - FIES | 20,65 | 19,53 | 17,53 | 18,18 | 19,60 | 18,05 | 18,73 | 17,20 | 13,93 | 20,60 | 31,45 | 34,58 | |
| 1325560000 | Royalties/Fundo Especial do Petróleo/Compensação Financeira Exploração de Recursos Minerais | 21,06 | 19,92 | 17,88 | 18,54 | 19,99 | 18,41 | 19,10 | 17,54 | 14,20 | 21,01 | 32,08 | 35,27 | |
| 1325560000 | Remuneração de Depósitos Bancários | 1.688,43 | 1.596,44 | 1.432,91 | 1.486,06 | 1.602,57 | 1.475,84 | 1.531,03 | 1.406,34 | 1.138,56 | 1.684,34 | 2.571,48 | 2.826,99 | 20 |
| 1325565100 | Remuneração de Depósitos Bancários - Cide | 5,20 | 4,92 | 4,42 | 4,58 | 4,94 | 4,55 | 4,72 | 4,33 | 3,51 | 5,19 | 7,93 | 8,71 | |
| 1325565100 | Contribuição de Intervenção do Domínio Econômico - CIDE | 5,20 | 4,92 | 4,42 | 4,58 | 4,94 | 4,55 | 4,72 | 4,33 | 3,51 | 5,19 | 7,93 | 8,71 | |
| 1325565200 | Remuneração de Depósitos Bancários - Royalties | 21,06 | 19,92 | 17,88 | 18,54 | 19,99 | 18,41 | 19,10 | 17,54 | 14,20 | 21,01 | 32,08 | 35,27 | |
| 1325565200 | Royalties/Fundo Especial do Petróleo/Compensação Financeira Exploração de Recursos Minerais | 21,06 | 19,92 | 17,88 | 18,54 | 19,99 | 18,41 | 19,10 | 17,54 | 14,20 | 21,01 | 32,08 | 35,27 | |
| 1325565300 | Remuneração de Depósitos Bancários - Fies | 20,65 | 19,53 | 17,53 | 18,18 | 19,60 | 18,05 | 18,73 | 17,20 | 13,93 | 20,60 | 31,45 | 34,58 | |
| 1325565300 | Transferências do Fundo de Investimento Econômico Social - FIES | 20,65 | 19,53 | 17,53 | 18,18 | 19,60 | 18,05 | 18,73 | 17,20 | 13,93 | 20,60 | 31,45 | 34,58 | |
| 1325565400 | Remuneração Dep Bancários - Red-Fundo de Rendimento | 12,39 | 11,72 | 10,52 | 10,91 | 11,76 | 10,83 | 11,24 | 10,32 | 8,36 | 12,36 | 18,87 | 20,75 | |
| 1325565400 | Recursos Ordinários | 12,39 | 11,72 | 10,52 | 10,91 | 11,76 | 10,83 | 11,24 | 10,32 | 8,36 | 12,36 | 18,87 | 20,75 | |
| 1325569900 | Remuneração Dep Bancários - Demais Recursos Vinculados | 1.688,43 | 1.596,44 | 1.432,91 | 1.486,06 | 1.602,57 | 1.475,84 | 1.531,03 | 1.406,34 | 1.138,56 | 1.684,34 | 2.571,48 | 2.826,99 | 20 |
| 1325569900 | Remuneração de Depósitos Bancários | 1.688,43 | 1.596,44 | 1.432,91 | 1.486,06 | 1.602,57 | 1.475,84 | 1.531,03 | 1.406,34 | 1.138,56 | 1.684,34 | 2.571,48 | 2.826,99 | 20 |
| 1325570000 | Remuneração de Depósitos Bancários - Recursos Não Vinculados | 1.814,56 | 1.715,70 | 1.539,96 | 1.597,07 | 1.722,29 | 1.586,09 | 1.645,40 | 1.511,40 | 1.223,62 | 1.810,16 | 2.763,57 | 3.038,17 | 21 |
| 1325570000 | Remuneração de Depósitos Bancários | 1.814,56 | 1.715,70 | 1.539,96 | 1.597,07 | 1.722,29 | 1.586,09 | 1.645,40 | 1.511,40 | 1.223,62 | 1.810,16 | 2.763,57 | 3.038,17 | 21 |

Prefeitura Municipal de Lajedão



ESTADO DA BAHIA
PREFEITURA MUNICIPAL DE LAJEDÃO
Programação Financeira - Receita Mensal

Exercício: 2

| Código | Especificação | JAN | FEV | MAR | ABR | MAI | JUN | JUL | AGO | SET | OUT | NOV | DEZ | Tot |
|-----------|--|--------------|--------------|--------------|--------------|--------------|--------------|--------------|--------------|--------------|--------------|--------------|--------------|--------|
| 170000000 | TRANSFERÊNCIAS CORRENTES | 1.594.495,70 | 1.507.628,50 | 1.353.197,92 | 1.403.387,86 | 1.513.419,64 | 1.393.735,95 | 1.445.856,27 | 1.328.102,95 | 1.075.222,89 | 1.590.634,93 | 2.428.420,81 | 2.589.718,58 | 19.303 |
| 172000000 | TRANSFERÊNCIAS INTERGOVERNAMENTAIS | 1.541.790,12 | 1.457.794,29 | 1.308.468,37 | 1.356.999,30 | 1.463.394,02 | 1.347.666,43 | 1.398.063,93 | 1.284.202,91 | 1.039.681,72 | 1.538.056,98 | 2.348.150,09 | 2.581.471,84 | 18.665 |
| 172100000 | TRANSFERÊNCIAS DA UNIÃO | 860.539,27 | 813.657,59 | 730.312,39 | 767.399,58 | 816.783,04 | 752.190,50 | 780.319,51 | 716.789,79 | 580.291,01 | 858.455,64 | 1.310.803,40 | 1.440.830,28 | 10.418 |
| 172101000 | PARTICIPAÇÃO NA RECEITA DA UNIÃO | 701.231,96 | 663.029,25 | 595.113,32 | 617.184,00 | 665.576,09 | 612.941,25 | 635.862,88 | 564.076,98 | 472.864,65 | 699.534,06 | 1.067.977,97 | 1.174.096,61 | 8.469 |
| 172101020 | Cota-parte do Fundo de Participação dos Municípios | 694.288,62 | 656.435,81 | 589.195,27 | 611.048,44 | 658.987,33 | 606.845,91 | 629.639,59 | 578.288,68 | 468.162,29 | 692.577,80 | 1.057.357,55 | 1.162.420,90 | 8.405 |
| 172101020 | Recursos Ordinários | 388.784,83 | 367.504,05 | 329.949,35 | 342.187,13 | 369.016,11 | 339.833,71 | 352.542,17 | 323.830,46 | 262.170,88 | 387.843,46 | 592.120,23 | 650.955,71 | 4.709 |
| 172101020 | Recargas de Impostos e Transferências de Impostos - Saúde - 15% | 119.023,96 | 111.594,09 | 100.163,20 | 103.879,24 | 112.022,75 | 103.163,80 | 107.021,73 | 98.305,68 | 79.587,59 | 117.738,19 | 179.750,78 | 197.611,55 | 1.428 |
| 172101020 | Recargas de Impostos e Transferências de Impostos - Educação - 25% | 187.449,83 | 177.237,67 | 159.082,72 | 154.983,08 | 177.919,48 | 163.848,40 | 169.975,69 | 156.132,54 | 126.403,82 | 186.995,95 | 285.486,54 | 313.853,64 | 2.299 |
| 172101050 | Cota-parte do Imposto Sobre a Propriedade Territorial Rural | 6.373,34 | 6.593,44 | 5.918,05 | 6.137,55 | 6.618,78 | 6.095,34 | 6.323,28 | 6.808,30 | 4.702,36 | 6.956,46 | 10.620,41 | 11.675,70 | 84 |
| 172101050 | Recursos Ordinários | 3.905,07 | 3.692,32 | 3.314,11 | 3.437,03 | 3.706,51 | 3.413,39 | 3.541,04 | 3.252,65 | 2.633,32 | 3.895,61 | 5.947,43 | 6.538,39 | 47 |
| 172101050 | Recargas de Impostos e Transferências de Impostos - Saúde - 15% | 1.185,47 | 1.120,88 | 1.006,07 | 1.043,38 | 1.125,19 | 1.036,21 | 1.074,96 | 967,41 | 799,40 | 1.182,80 | 1.805,47 | 1.984,87 | 14 |
| 172101050 | Recargas de Impostos e Transferências de Impostos - Educação - 25% | 1.882,80 | 1.780,23 | 1.597,87 | 1.657,14 | 1.787,07 | 1.645,74 | 1.707,29 | 1.568,24 | 1.269,64 | 1.879,24 | 2.867,51 | 3.152,44 | 22 |
| 172122000 | TRANSFERÊNCIA DA COMPENSAÇÃO FINANCEIRA PELA EXPLORAÇÃO DE RECURSOS NATURAIS | 9.985,02 | 9.441,04 | 8.473,97 | 8.788,27 | 9.477,31 | 8.727,82 | 9.054,21 | 8.316,82 | 6.733,24 | 9.960,84 | 15.207,21 | 16.718,26 | 120 |
| 172122100 | Cota Parte Royalties - Prod. Lei N 9478/97 | 1.204,97 | 1.139,32 | 1.022,62 | 1.060,55 | 1.143,70 | 1.053,25 | 1.092,64 | 1.003,65 | 812,55 | 1.202,05 | 1.835,17 | 2.017,52 | 14 |
| 172122100 | Royalties/Fundo Especial do Petróleo/Compensação Financeira Exploração de Recursos Minerais | 1.204,97 | 1.139,32 | 1.022,62 | 1.060,55 | 1.143,70 | 1.053,25 | 1.092,64 | 1.003,65 | 812,55 | 1.202,05 | 1.835,17 | 2.017,52 | 14 |
| 172122200 | Cota-parte da Compensação Financeira de Recursos Minerais - CFem | 82,60 | 78,10 | 70,10 | 72,70 | 78,40 | 72,20 | 74,90 | 68,80 | 55,70 | 82,40 | 125,80 | 138,30 | 1 |
| 172122200 | Royalties/Fundo Especial do Petróleo/Compensação Financeira Exploração de Recursos Minerais | 82,60 | 78,10 | 70,10 | 72,70 | 78,40 | 72,20 | 74,90 | 68,80 | 55,70 | 82,40 | 125,80 | 138,30 | 1 |
| 172122300 | Cota-parte - Compensação Financeira pela Produção de Petróleo - Lei Nº 7.990/89 | 82,60 | 78,10 | 70,10 | 72,70 | 78,40 | 72,20 | 74,90 | 68,80 | 55,70 | 82,40 | 125,80 | 138,30 | 1 |
| 172122300 | Recursos Ordinários | 82,60 | 78,10 | 70,10 | 72,70 | 78,40 | 72,20 | 74,90 | 68,80 | 55,70 | 82,40 | 125,80 | 138,30 | 1 |
| 172122400 | Cota-parte Pelo Excedente da Produção do Petróleo - Lei Nº 9.478/97, Artigo 49, I e II | 8,26 | 7,81 | 7,01 | 7,27 | 7,84 | 7,22 | 7,49 | 6,88 | 5,67 | 8,24 | 12,58 | 13,83 | 1 |
| 172122400 | Recursos Ordinários | 8,26 | 7,81 | 7,01 | 7,27 | 7,84 | 7,22 | 7,49 | 6,88 | 5,67 | 8,24 | 12,58 | 13,83 | 1 |
| 172122500 | Cota-parte pela Participação Especial - Lei Nº 9.478/97, Artigo 50 | 8,26 | 7,81 | 7,01 | 7,27 | 7,84 | 7,22 | 7,49 | 6,88 | 5,67 | 8,24 | 12,58 | 13,83 | 1 |
| 172122500 | Recursos Ordinários | 8,26 | 7,81 | 7,01 | 7,27 | 7,84 | 7,22 | 7,49 | 6,88 | 5,67 | 8,24 | 12,58 | 13,83 | 1 |
| 172122700 | Cota-parte do Fundo Especial do Petróleo - Fep | 7.892,76 | 7.462,77 | 6.698,34 | 6.946,78 | 7.491,43 | 6.899,00 | 7.156,99 | 6.574,12 | 5.322,36 | 7.873,65 | 12.020,69 | 13.215,12 | 95 |
| 172122700 | Royalties/Fundo Especial do Petróleo/Compensação Financeira Exploração de Recursos Minerais | 7.892,76 | 7.462,77 | 6.698,34 | 6.946,78 | 7.491,43 | 6.899,00 | 7.156,99 | 6.574,12 | 5.322,36 | 7.873,65 | 12.020,69 | 13.215,12 | 95 |
| 172122900 | Outras Transferências Decorrentes de Compensação Financeira pela Exploração de Recursos Naturais | 705,57 | 667,13 | 598,79 | 621,00 | 669,69 | 616,73 | 639,80 | 587,69 | 475,79 | 703,86 | 1.074,58 | 1.181,36 | 8 |
| 172122900 | Royalties/Fundo Especial do Petróleo/Compensação Financeira Exploração de Recursos Minerais | 705,57 | 667,13 | 598,79 | 621,00 | 669,69 | 616,73 | 639,80 | 587,69 | 475,79 | 703,86 | 1.074,58 | 1.181,36 | 8 |
| 172133000 | TRANSFERÊNCIA DE RECURSOS DO SISTEMA ÚNICO DE SAÚDE - SUS - REPASSES FUNDO A FUNDO | 77.312,11 | 73.100,19 | 65.612,34 | 68.045,89 | 73.380,99 | 67.577,90 | 70.105,05 | 64.395,56 | 52.134,20 | 77.124,92 | 117.746,54 | 129.446,31 | 935 |
| 172133510 | Bloco Assistência Farmacêutica | 413,00 | 390,50 | 350,50 | 363,50 | 392,00 | 361,00 | 374,50 | 344,00 | 278,50 | 412,00 | 629,00 | 691,50 | 5 |

Contabilis - Gestão Pública / 3Tecnos Tecnologia (79)3211-1964 (71)3341-4788 / www.3tecnos.com.br

Humberto Antônio Corte:
Prefeito Municipal

Emitido em: 02/01/2017

Página 5

Prefeitura Municipal de Lajedão



ESTADO DA BAHIA
PREFEITURA MUNICIPAL DE LAJEDÃO
Programação Financeira - Receita Mensal

Exercício :

| Código | Especificação | JAN | FEV | MAR | ABR | MAI | JUN | JUL | AGO | SET | OUT | NOV | DEZ | Tot |
|------------|--|-----------|-----------|-----------|-----------|-----------|-----------|-----------|-----------|-----------|-----------|-----------|-----------|----------|
| 1721335199 | Outras Ações da Assistência Farmacêutica | 413,00 | 390,50 | 360,50 | 363,50 | 392,00 | 361,00 | 374,50 | 344,00 | 278,50 | 412,00 | 629,00 | 691,50 | 5.111,00 |
| 1721335199 | Transferências de Recursos do Sistema Único de Saúde - SUS | 413,00 | 390,50 | 350,50 | 363,50 | 392,00 | 361,00 | 374,50 | 344,00 | 278,50 | 412,00 | 629,00 | 691,50 | 5.111,00 |
| 1721335200 | Bloco de Atenção Básica | 47.407,61 | 44.824,67 | 40.233,33 | 41.726,68 | 44.997,05 | 41.438,61 | 42.988,26 | 39.487,21 | 31.968,67 | 47.292,82 | 72.201,90 | 79.376,18 | 671 |
| 1721335201 | Plano de Atenção Básica Fixo - Pab Fixo | 10.115,94 | 9.564,83 | 8.585,08 | 8.903,50 | 9.901,57 | 8.842,26 | 9.172,93 | 8.425,87 | 6.821,52 | 10.091,45 | 15.406,60 | 16.937,48 | 122 |
| 1721335201 | Transferências de Recursos do Sistema Único de Saúde - SUS | 10.115,94 | 9.564,83 | 8.585,08 | 8.903,50 | 9.901,57 | 8.842,26 | 9.172,93 | 8.425,87 | 6.821,52 | 10.091,45 | 15.406,60 | 16.937,48 | 122 |
| 1721335202 | Plano de Atenção Básica Variável - Saúde Bucal Sb | 3.621,27 | 3.423,98 | 3.073,25 | 3.187,24 | 3.437,13 | 3.165,32 | 3.283,69 | 3.016,26 | 2.441,94 | 3.612,50 | 5.515,20 | 6.053,21 | 43 |
| 1721335202 | Transferências de Recursos do Sistema Único de Saúde - SUS | 3.621,27 | 3.423,98 | 3.073,25 | 3.187,24 | 3.437,13 | 3.165,32 | 3.283,69 | 3.016,26 | 2.441,94 | 3.612,50 | 5.515,20 | 6.053,21 | 43 |
| 1721335203 | Plano de Atenção Básica Variável - Núcleo de Apoio à Saúde da Família - Nasf | 8.370,52 | 7.914,60 | 7.103,79 | 7.367,27 | 7.944,90 | 7.316,60 | 7.590,22 | 6.972,05 | 5.644,53 | 8.350,25 | 12.748,32 | 14.015,05 | 101 |
| 1721335203 | Transferências de Recursos do Sistema Único de Saúde - SUS | 8.370,52 | 7.914,60 | 7.103,79 | 7.367,27 | 7.944,90 | 7.316,60 | 7.590,22 | 6.972,05 | 5.644,53 | 8.350,25 | 12.748,32 | 14.015,05 | 101 |
| 1721335204 | Plano de Atenção Básica Variável - Agentes Comunitários de Saúde - Acs | 5.670,05 | 5.266,60 | 4.727,12 | 4.902,45 | 5.286,83 | 4.868,73 | 5.050,81 | 4.639,46 | 3.756,07 | 5.556,56 | 8.483,20 | 9.326,12 | 67 |
| 1721335204 | Transferências de Recursos do Sistema Único de Saúde - SUS | 5.670,05 | 5.266,60 | 4.727,12 | 4.902,45 | 5.286,83 | 4.868,73 | 5.050,81 | 4.639,46 | 3.756,07 | 5.556,56 | 8.483,20 | 9.326,12 | 67 |
| 1721335205 | Plano de Atenção Básica Variável - Prog de Melhorias do Acesso e da Qualidade - Pmaq | 5.665,20 | 5.356,57 | 4.807,88 | 4.986,20 | 5.377,14 | 4.951,91 | 5.137,09 | 4.718,72 | 3.820,24 | 5.651,49 | 8.628,12 | 9.485,44 | 68 |
| 1721335205 | Transferências de Recursos do Sistema Único de Saúde - SUS | 5.665,20 | 5.356,57 | 4.807,88 | 4.986,20 | 5.377,14 | 4.951,91 | 5.137,09 | 4.718,72 | 3.820,24 | 5.651,49 | 8.628,12 | 9.485,44 | 68 |
| 1721335206 | Plano de Atenção Básica Variável - Saúde da Família - Sf | 8.370,52 | 7.914,60 | 7.103,79 | 7.367,27 | 7.944,90 | 7.316,60 | 7.590,22 | 6.972,05 | 5.644,53 | 8.350,25 | 12.748,32 | 14.015,05 | 101 |
| 1721335206 | Transferências de Recursos do Sistema Único de Saúde - SUS | 8.370,52 | 7.914,60 | 7.103,79 | 7.367,27 | 7.944,90 | 7.316,60 | 7.590,22 | 6.972,05 | 5.644,53 | 8.350,25 | 12.748,32 | 14.015,05 | 101 |
| 1721335207 | Plano de Atenção Básica Variável - Comp de Especialidade Regionais - Cer | 82,60 | 78,10 | 70,10 | 72,70 | 78,40 | 72,20 | 74,90 | 68,80 | 55,70 | 82,40 | 125,80 | 138,30 | 1 |
| 1721335207 | Transferências de Recursos do Sistema Único de Saúde - SUS | 82,60 | 78,10 | 70,10 | 72,70 | 78,40 | 72,20 | 74,90 | 68,80 | 55,70 | 82,40 | 125,80 | 138,30 | 1 |
| 1721335208 | Plano de Atenção Básica Variável - Programa Saúde Na Escola - Pse | 104,65 | 98,95 | 88,82 | 92,11 | 99,33 | 91,48 | 94,90 | 87,17 | 70,57 | 104,40 | 159,38 | 175,23 | 1 |
| 1721335208 | Transferências de Recursos do Sistema Único de Saúde - SUS | 104,65 | 98,95 | 88,82 | 92,11 | 99,33 | 91,48 | 94,90 | 87,17 | 70,57 | 104,40 | 159,38 | 175,23 | 1 |
| 1721335299 | Outras Ações da Atenção Básica | 5.506,86 | 5.206,85 | 4.673,50 | 4.846,84 | 5.226,85 | 4.813,50 | 4.993,51 | 4.586,83 | 3.713,46 | 5.493,53 | 8.386,96 | 9.220,32 | 66 |
| 1721335299 | Transferências de Recursos do Sistema Único de Saúde - SUS | 5.506,86 | 5.206,85 | 4.673,50 | 4.846,84 | 5.226,85 | 4.813,50 | 4.993,51 | 4.586,83 | 3.713,46 | 5.493,53 | 8.386,96 | 9.220,32 | 66 |
| 1721335300 | Bloco de Gestão do SUS | 165,20 | 165,20 | 140,20 | 145,40 | 156,80 | 144,40 | 148,80 | 137,60 | 111,40 | 164,80 | 251,60 | 276,60 | 2 |
| 1721335301 | Implantação de Ações e Serviços de Saúde - Caps | 82,60 | 78,10 | 70,10 | 72,70 | 78,40 | 72,20 | 74,90 | 68,80 | 55,70 | 82,40 | 125,80 | 138,30 | 1 |
| 1721335301 | Transferências de Recursos do Sistema Único de Saúde - SUS | 82,60 | 78,10 | 70,10 | 72,70 | 78,40 | 72,20 | 74,90 | 68,80 | 55,70 | 82,40 | 125,80 | 138,30 | 1 |
| 1721335399 | Outras Ações da Gestão do Sus | 82,60 | 78,10 | 70,10 | 72,70 | 78,40 | 72,20 | 74,90 | 68,80 | 55,70 | 82,40 | 125,80 | 138,30 | 1 |
| 1721335399 | Transferências de Recursos do Sistema Único de Saúde - SUS | 82,60 | 78,10 | 70,10 | 72,70 | 78,40 | 72,20 | 74,90 | 68,80 | 55,70 | 82,40 | 125,80 | 138,30 | 1 |
| 1721335400 | Bloco Média e Alta Complexidade Ambulatorial e Hospitalar | 22.213,70 | 21.003,51 | 18.852,06 | 19.551,28 | 21.084,19 | 19.416,82 | 20.142,93 | 18.502,45 | 14.978,46 | 22.159,91 | 33.831,52 | 37.193,16 | 268 |
| 1721335401 | Teto Financeiro Médio e Alta Complexidade Ambul e Hospital - Mac | 82,60 | 78,10 | 70,10 | 72,70 | 78,40 | 72,20 | 74,90 | 68,80 | 55,70 | 82,40 | 125,80 | 138,30 | 1 |
| 1721335401 | Transferências de Recursos do Sistema Único de Saúde - SUS | 82,60 | 78,10 | 70,10 | 72,70 | 78,40 | 72,20 | 74,90 | 68,80 | 55,70 | 82,40 | 125,80 | 138,30 | 1 |

Prefeitura Municipal de Lajedão



ESTADO DA BAHIA
PREFEITURA MUNICIPAL DE LAJEDÃO
Programação Financeira - Receita Mensal

Exercício: :

| Código | Especificação | JAN | FEV | MAR | ABR | MAI | JUN | JUL | AGO | SET | OUT | NOV | DEZ | Tot |
|------------|---|-----------|-----------|-----------|-----------|-----------|-----------|-----------|-----------|-----------|-----------|-----------|-----------|-----|
| 1721335403 | Média e Alta Complexidade Ambul e Hospitalar - Mac - Samu | 13.629,00 | 12.886,50 | 11.566,50 | 11.995,50 | 12.936,00 | 11.913,00 | 12.356,50 | 11.352,00 | 9.190,50 | 13.596,00 | 20.757,00 | 22.819,50 | 161 |
| 1721335403 | Transferências de Recursos do Sistema Único de Saúde - SUS | 13.629,00 | 12.886,50 | 11.566,50 | 11.995,50 | 12.936,00 | 11.913,00 | 12.356,50 | 11.352,00 | 9.190,50 | 13.596,00 | 20.757,00 | 22.819,50 | 165 |
| 1721335404 | Média e Alta Complexidade Ambul e Hospitalar - Mac - Ceo | 82,60 | 78,10 | 70,10 | 72,70 | 78,40 | 72,20 | 74,90 | 68,80 | 66,70 | 82,40 | 125,80 | 138,30 | 1 |
| 1721335404 | Transferências de Recursos do Sistema Único de Saúde - SUS | 82,60 | 78,10 | 70,10 | 72,70 | 78,40 | 72,20 | 74,90 | 68,80 | 66,70 | 82,40 | 125,80 | 138,30 | 1 |
| 1721335499 | Outras Ações de Média e Alta Complexidade - Mac | 8.419,50 | 7.960,81 | 7.145,36 | 7.410,38 | 7.991,39 | 7.369,42 | 7.634,63 | 7.012,85 | 8.677,56 | 8.399,11 | 12.822,92 | 14.097,06 | 101 |
| 1721335499 | Transferências de Recursos do Sistema Único de Saúde - SUS | 8.419,50 | 7.960,81 | 7.145,36 | 7.410,38 | 7.991,39 | 7.369,42 | 7.634,63 | 7.012,85 | 8.677,56 | 8.399,11 | 12.822,92 | 14.097,06 | 101 |
| 1721335500 | Bloco de Vigilância em Saúde | 3.618,38 | 3.421,25 | 3.070,80 | 3.184,70 | 3.434,39 | 3.162,79 | 3.281,07 | 3.013,85 | 2.439,99 | 3.609,61 | 6.610,78 | 6.058,37 | 43 |
| 1721335501 | Plano Fixo de Vigilância e Promoção da Saúde - Pfvps | 2.163,46 | 2.045,60 | 1.836,06 | 1.904,16 | 2.053,45 | 1.891,06 | 1.961,78 | 1.802,01 | 1.468,89 | 2.158,22 | 3.294,95 | 3.622,35 | 26 |
| 1721335501 | Transferências de Recursos do Sistema Único de Saúde - SUS | 2.163,46 | 2.045,60 | 1.836,06 | 1.904,16 | 2.053,45 | 1.891,06 | 1.961,78 | 1.802,01 | 1.468,89 | 2.158,22 | 3.294,95 | 3.622,35 | 26 |
| 1721335502 | Plano Variável de Vigilância e Promoção da Saúde - Pfvps | 392,93 | 371,52 | 333,47 | 345,83 | 372,95 | 343,46 | 356,30 | 327,28 | 264,96 | 391,98 | 598,43 | 657,89 | 4 |
| 1721335502 | Transferências de Recursos do Sistema Único de Saúde - SUS | 392,93 | 371,52 | 333,47 | 345,83 | 372,95 | 343,46 | 356,30 | 327,28 | 264,96 | 391,98 | 598,43 | 657,89 | 4 |
| 1721335503 | Plano Fixo de Vigilância em Saúde - Pfvps | 82,60 | 78,10 | 70,10 | 72,70 | 78,40 | 72,20 | 74,90 | 68,80 | 66,70 | 82,40 | 125,80 | 138,30 | 1 |
| 1721335503 | Transferências de Recursos do Sistema Único de Saúde - SUS | 82,60 | 78,10 | 70,10 | 72,70 | 78,40 | 72,20 | 74,90 | 68,80 | 66,70 | 82,40 | 125,80 | 138,30 | 1 |
| 1721335504 | Plano Fixo de Vigilância Sanitária - Pfvpsa | 386,24 | 365,20 | 327,79 | 339,95 | 366,60 | 337,81 | 350,23 | 321,71 | 260,45 | 385,30 | 588,24 | 646,69 | 4 |
| 1721335504 | Transferências de Recursos do Sistema Único de Saúde - SUS | 386,24 | 365,20 | 327,79 | 339,95 | 366,60 | 337,81 | 350,23 | 321,71 | 260,45 | 385,30 | 588,24 | 646,69 | 4 |
| 1721335599 | Outras Ações de Vigilância Sanitária - Pfvpsa | 593,15 | 560,84 | 503,39 | 522,06 | 562,99 | 518,47 | 537,86 | 494,05 | 399,98 | 591,71 | 903,37 | 993,13 | 7 |
| 1721335599 | Transferências de Recursos do Sistema Único de Saúde - SUS | 593,15 | 560,84 | 503,39 | 522,06 | 562,99 | 518,47 | 537,86 | 494,05 | 399,98 | 591,71 | 903,37 | 993,13 | 7 |
| 1721339900 | Outras Transferências de Recursos do Sistema Único de Saúde - SUS | 3.494,23 | 3.303,86 | 2.965,44 | 3.075,43 | 3.316,56 | 3.054,28 | 3.168,49 | 2.910,45 | 2.356,28 | 3.485,77 | 5.321,72 | 6.850,50 | 42 |
| 1721339901 | Programa de Requalificação de Ubs- Investimento | 82,60 | 78,10 | 70,10 | 72,70 | 78,40 | 72,20 | 74,90 | 68,80 | 66,70 | 82,40 | 125,80 | 138,30 | 1 |
| 1721339901 | Transferências de Recursos do Sistema Único de Saúde - SUS | 82,60 | 78,10 | 70,10 | 72,70 | 78,40 | 72,20 | 74,90 | 68,80 | 66,70 | 82,40 | 125,80 | 138,30 | 1 |
| 1721339902 | Implantação de Ações e Serviços de Saúde - Investimento | 2.478,00 | 2.343,00 | 2.103,00 | 2.181,00 | 2.352,00 | 2.186,00 | 2.247,00 | 2.064,00 | 1.671,00 | 2.472,00 | 3.774,00 | 4.149,00 | 30 |
| 1721339902 | Transferências de Recursos do Sistema Único de Saúde - SUS | 2.478,00 | 2.343,00 | 2.103,00 | 2.181,00 | 2.352,00 | 2.186,00 | 2.247,00 | 2.064,00 | 1.671,00 | 2.472,00 | 3.774,00 | 4.149,00 | 30 |
| 1721339999 | Demais Transferências de Recursos do Sus | 933,63 | 882,76 | 792,34 | 821,73 | 886,16 | 816,08 | 846,59 | 777,65 | 629,58 | 931,37 | 1.421,92 | 1.563,20 | 11 |
| 1721339999 | Transferências de Recursos do Sistema Único de Saúde - SUS | 933,63 | 882,76 | 792,34 | 821,73 | 886,16 | 816,08 | 846,59 | 777,65 | 629,58 | 931,37 | 1.421,92 | 1.563,20 | 11 |
| 1721340000 | TRANSFERÊNCIAS DE RECURSOS DO FUNDO NACIONAL DE ASSISTÊNCIA SOCIAL - FNAS | 22.482,17 | 21.228,99 | 19.054,44 | 19.781,17 | 21.310,63 | 19.625,26 | 20.369,17 | 18.701,08 | 16.140,28 | 22.397,80 | 34.194,70 | 37.692,43 | 271 |
| 1721345100 | Psb - Plano Básico Fixo | 10.966,14 | 10.368,71 | 9.306,62 | 9.661,80 | 10.408,54 | 9.585,42 | 9.943,87 | 9.134,03 | 7.394,84 | 10.939,59 | 16.701,46 | 18.360,98 | 132 |
| 1721345100 | Transferências de Recursos do Fundo Nacional de Assistência Social - FNAS | 10.966,14 | 10.368,71 | 9.306,62 | 9.661,80 | 10.408,54 | 9.585,42 | 9.943,87 | 9.134,03 | 7.394,84 | 10.939,59 | 16.701,46 | 18.360,98 | 132 |
| 1721345101 | Psb - Projovem Adolescente | 2.288,85 | 2.164,15 | 1.942,47 | 2.014,52 | 2.172,46 | 2.000,66 | 2.075,48 | 1.906,45 | 1.543,45 | 2.283,30 | 3.485,92 | 3.832,29 | 27 |
| 1721345101 | Transferências de Recursos do Fundo Nacional de Assistência Social - FNAS | 2.288,85 | 2.164,15 | 1.942,47 | 2.014,52 | 2.172,46 | 2.000,66 | 2.075,48 | 1.906,45 | 1.543,45 | 2.283,30 | 3.485,92 | 3.832,29 | 27 |

Prefeitura Municipal de Lajedão



ESTADO DA BAHIA
PREFEITURA MUNICIPAL DE LAJEDÃO
Programação Financeira - Receita Mensal

Exercício: 2017

| Código | Especificação | JAN | FEV | MAR | ABR | MAI | JUN | JUL | AGO | SET | OUT | NOV | DEZ | Tot |
|------------|--|-----------|-----------|-----------|-----------|-----------|-----------|-----------|-----------|-----------|-----------|-----------|-----------|-----|
| 1721345102 | Pab - Palficras | 5.118,31 | 4.839,47 | 4.343,76 | 4.504,86 | 4.858,06 | 4.473,87 | 4.641,18 | 4.263,19 | 3.451,45 | 5.105,92 | 7.795,20 | 8.569,76 | 61 |
| 1721345102 | Transferências de Recursos do Fundo Nacional de Assistência Social - FNAS | 5.118,31 | 4.839,47 | 4.343,75 | 4.504,86 | 4.858,06 | 4.473,87 | 4.641,18 | 4.263,19 | 3.451,45 | 5.105,92 | 7.795,20 | 8.569,76 | 61 |
| 1721345103 | Pab - Variável LI | 1.906,90 | 1.803,02 | 1.618,33 | 1.678,36 | 1.809,94 | 1.666,81 | 1.729,14 | 1.588,32 | 1.285,89 | 1.902,29 | 2.904,22 | 3.192,79 | 23 |
| 1721345103 | Transferências de Recursos do Fundo Nacional de Assistência Social - FNAS | 1.906,90 | 1.803,02 | 1.618,33 | 1.678,35 | 1.809,94 | 1.666,81 | 1.729,14 | 1.588,32 | 1.285,89 | 1.902,29 | 2.904,22 | 3.192,79 | 23 |
| 1721345104 | Pab - Variável LII | 82,60 | 78,10 | 70,10 | 72,70 | 78,40 | 72,20 | 74,90 | 68,80 | 55,70 | 82,40 | 125,80 | 138,30 | 1 |
| 1721345104 | Transferências de Recursos do Fundo Nacional de Assistência Social - FNAS | 82,60 | 78,10 | 70,10 | 72,70 | 78,40 | 72,20 | 74,90 | 68,80 | 55,70 | 82,40 | 125,80 | 138,30 | 1 |
| 1721345105 | Schv - Serviços de Convivência e Fortalecimento de Vínculos | 1.569,48 | 1.483,98 | 1.331,97 | 1.381,37 | 1.489,68 | 1.371,87 | 1.423,17 | 1.307,27 | 1.058,36 | 1.565,68 | 2.390,33 | 2.627,84 | 19 |
| 1721345105 | Transferências de Recursos do Fundo Nacional de Assistência Social - FNAS | 1.569,48 | 1.483,98 | 1.331,97 | 1.381,37 | 1.489,68 | 1.371,87 | 1.423,17 | 1.307,27 | 1.058,36 | 1.565,68 | 2.390,33 | 2.627,84 | 19 |
| 1721345200 | Pse - Pseo Básico Variável II | 1.577,66 | 1.491,71 | 1.338,91 | 1.388,57 | 1.497,44 | 1.379,02 | 1.430,59 | 1.314,08 | 1.063,87 | 1.573,84 | 2.402,78 | 2.641,53 | 19 |
| 1721345200 | Transferências de Recursos do Fundo Nacional de Assistência Social - FNAS | 1.577,66 | 1.491,71 | 1.338,91 | 1.388,57 | 1.497,44 | 1.379,02 | 1.430,59 | 1.314,08 | 1.063,87 | 1.573,84 | 2.402,78 | 2.641,53 | 19 |
| 1721345201 | Pse - PseI | 1.486,80 | 1.405,80 | 1.261,80 | 1.308,60 | 1.411,20 | 1.299,60 | 1.348,20 | 1.238,40 | 1.002,60 | 1.483,20 | 2.284,40 | 2.489,40 | 18 |
| 1721345201 | Transferências de Recursos do Fundo Nacional de Assistência Social - FNAS | 1.486,80 | 1.405,80 | 1.261,80 | 1.308,60 | 1.411,20 | 1.299,60 | 1.348,20 | 1.238,40 | 1.002,60 | 1.483,20 | 2.284,40 | 2.489,40 | 18 |
| 1721345202 | Pse - PseII | 8,26 | 7,81 | 7,01 | 7,27 | 7,84 | 7,22 | 7,49 | 6,88 | 5,57 | 8,24 | 12,58 | 13,83 | |
| 1721345202 | Transferências de Recursos do Fundo Nacional de Assistência Social - FNAS | 8,26 | 7,81 | 7,01 | 7,27 | 7,84 | 7,22 | 7,49 | 6,88 | 5,57 | 8,24 | 12,58 | 13,83 | |
| 1721345299 | Pse - Outras Ações | 82,60 | 78,10 | 70,10 | 72,70 | 78,40 | 72,20 | 74,90 | 68,80 | 55,70 | 82,40 | 125,80 | 138,30 | 1 |
| 1721345299 | Transferências de Recursos do Fundo Nacional de Assistência Social - FNAS | 82,60 | 78,10 | 70,10 | 72,70 | 78,40 | 72,20 | 74,90 | 68,80 | 55,70 | 82,40 | 125,80 | 138,30 | 1 |
| 1721345300 | Índice de Gestão Descentralizada | 3.038,36 | 2.872,83 | 2.578,56 | 2.674,20 | 2.883,87 | 2.655,80 | 2.755,12 | 2.530,74 | 2.048,87 | 3.031,00 | 4.627,43 | 5.087,23 | 36 |
| 1721345300 | Transferências de Recursos do Fundo Nacional de Assistência Social - FNAS | 3.038,36 | 2.872,83 | 2.578,56 | 2.674,20 | 2.883,87 | 2.655,80 | 2.755,12 | 2.530,74 | 2.048,87 | 3.031,00 | 4.627,43 | 5.087,23 | 36 |
| 1721349900 | Outras Transferências Suas | 6.870,01 | 6.495,73 | 5.830,36 | 6.046,60 | 6.520,68 | 6.005,02 | 6.229,58 | 5.722,23 | 4.632,68 | 6.853,37 | 10.463,04 | 11.502,69 | 83 |
| 1721349900 | Transferências de Recursos do Fundo Nacional de Assistência Social - FNAS | 6.870,01 | 6.495,73 | 5.830,36 | 6.046,60 | 6.520,68 | 6.005,02 | 6.229,58 | 5.722,23 | 4.632,68 | 6.853,37 | 10.463,04 | 11.502,69 | 83 |
| 1721350000 | TRANSFERÊNCIAS DE RECURSOS DO FUNDO NACIONAL DO DESENVOLVIMENTO DA EDUCAÇÃO - FNDE | 48.508,34 | 43.974,60 | 38.470,16 | 40.934,10 | 44.143,51 | 40.652,67 | 42.172,82 | 38.738,18 | 31.382,16 | 46.395,73 | 70.832,32 | 77.870,51 | 563 |
| 1721350100 | Transferências do Salário-educação | 14.490,02 | 13.700,61 | 12.297,22 | 12.753,32 | 13.753,24 | 12.866,81 | 13.139,28 | 12.069,17 | 9.771,12 | 14.454,94 | 22.068,34 | 24.261,14 | 175 |
| 1721350100 | Contribuição ao Programa Ensino Fundamental - Salário Educação | 14.490,02 | 13.700,61 | 12.297,22 | 12.753,32 | 13.753,24 | 12.866,81 | 13.139,28 | 12.069,17 | 9.771,12 | 14.454,94 | 22.068,34 | 24.261,14 | 175 |
| 1721350200 | Transferências Diretas do Fnde Referentes ao Programa Dinheiro Direto Na Escola - Pdde | 515,34 | 487,27 | 437,35 | 453,58 | 489,14 | 450,46 | 467,30 | 429,24 | 347,51 | 514,09 | 784,87 | 862,85 | 6 |
| 1721350200 | Transferências de Recursos do Fundo Nacional de Desenvolvimento da Educação - FNDE | 515,34 | 487,27 | 437,35 | 453,58 | 489,14 | 450,46 | 467,30 | 429,24 | 347,51 | 514,09 | 784,87 | 862,85 | 6 |
| 1721350300 | Transferências Diretas do Fnde Referentes ao Programa Nacional de Alimentação Escolar - Pnae | 11.966,18 | 11.314,27 | 10.155,32 | 10.531,98 | 11.357,73 | 10.459,54 | 10.850,69 | 9.966,99 | 8.069,20 | 11.937,21 | 18.224,52 | 20.035,38 | 144 |
| 1721350300 | Transferências de Recursos do Fundo Nacional de Desenvolvimento da Educação - FNDE | 11.966,18 | 11.314,27 | 10.155,32 | 10.531,98 | 11.357,73 | 10.459,54 | 10.850,69 | 9.966,99 | 8.069,20 | 11.937,21 | 18.224,52 | 20.035,38 | 144 |
| 1721350301 | Pnae - Ensino Fundamental | 9.730,61 | 9.200,49 | 8.258,06 | 8.564,35 | 9.235,83 | 8.505,45 | 8.823,52 | 8.104,92 | 6.561,68 | 9.707,05 | 14.819,74 | 16.292,29 | 117 |
| 1721350301 | Transferências de Recursos do Fundo Nacional de Desenvolvimento da Educação - FNDE | 9.730,61 | 9.200,49 | 8.258,06 | 8.564,35 | 9.235,83 | 8.505,45 | 8.823,52 | 8.104,92 | 6.561,68 | 9.707,05 | 14.819,74 | 16.292,29 | 117 |
| 1721350302 | Pnae - Creches | 901,58 | 852,46 | 765,14 | 793,52 | 855,74 | 788,06 | 817,53 | 750,95 | 607,97 | 899,40 | 1.373,11 | 1.509,54 | 10 |
| 1721350302 | Transferências de Recursos do Fundo Nacional de Desenvolvimento da Educação - FNDE | 901,58 | 852,46 | 765,14 | 793,52 | 855,74 | 788,06 | 817,53 | 750,95 | 607,97 | 899,40 | 1.373,11 | 1.509,54 | 10 |

Prefeitura Municipal de Lajedão



ESTADO DA BAHIA
PREFEITURA MUNICIPAL DE LAJEDÃO
Programação Financeira - Receita Mensal

Exercício :

| Código | Especificação | JAN | FEV | MAR | ABR | MAI | JUN | JUL | AGO | SET | OUT | NOV | DEZ | Tot |
|------------|--|------------|------------|------------|------------|------------|------------|------------|------------|------------|------------|------------|------------|-------|
| 1721350303 | Pnae - Pré-escola | 747,20 | 706,49 | 634,12 | 667,64 | 709,21 | 663,12 | 677,55 | 622,36 | 503,86 | 745,39 | 1.137,99 | 1.251,06 | 8 |
| 1721350303 | Transferências de Recursos do Fundo Nacional de Desenvolvimento da Educação - FNDE | 747,20 | 706,49 | 634,12 | 667,64 | 709,21 | 663,12 | 677,55 | 622,36 | 503,86 | 745,39 | 1.137,99 | 1.251,06 | 8 |
| 1721350304 | Pnae - Eja | 495,93 | 468,91 | 420,88 | 436,49 | 470,71 | 433,49 | 449,70 | 413,08 | 334,42 | 494,73 | 765,30 | 830,35 | 6 |
| 1721350304 | Transferências de Recursos do Fundo Nacional de Desenvolvimento da Educação - FNDE | 495,93 | 468,91 | 420,88 | 436,49 | 470,71 | 433,49 | 449,70 | 413,08 | 334,42 | 494,73 | 765,30 | 830,35 | 6 |
| 1721350305 | Pnae - Ensino Médio | 82,60 | 78,10 | 70,10 | 72,70 | 78,40 | 72,20 | 74,90 | 68,80 | 55,70 | 82,40 | 125,80 | 138,30 | 1 |
| 1721350305 | Transferências de Recursos do Fundo Nacional de Desenvolvimento da Educação - FNDE | 82,60 | 78,10 | 70,10 | 72,70 | 78,40 | 72,20 | 74,90 | 68,80 | 55,70 | 82,40 | 125,80 | 138,30 | 1 |
| 1721350306 | Pnae - Quilomboia | 8,26 | 7,81 | 7,01 | 7,27 | 7,84 | 7,22 | 7,49 | 6,88 | 5,57 | 8,24 | 12,58 | 13,83 | 1 |
| 1721350306 | Transferências de Recursos do Fundo Nacional de Desenvolvimento da Educação - FNDE | 8,26 | 7,81 | 7,01 | 7,27 | 7,84 | 7,22 | 7,49 | 6,88 | 5,57 | 8,24 | 12,58 | 13,83 | 1 |
| 1721350400 | Transferências Diretas do Fide Referentes ao Programa Nacional de Apoio ao Transporte do Escolar - Pnate | 2.179,40 | 2.060,67 | 1.849,59 | 1.918,19 | 2.068,58 | 1.905,00 | 1.978,24 | 1.815,29 | 1.469,64 | 2.174,12 | 3.319,23 | 3.649,05 | 26 |
| 1721350400 | Transferências de Recursos do Fundo Nacional de Desenvolvimento da Educação - FNDE | 2.179,40 | 2.060,67 | 1.849,59 | 1.918,19 | 2.068,58 | 1.905,00 | 1.978,24 | 1.815,29 | 1.469,64 | 2.174,12 | 3.319,23 | 3.649,05 | 26 |
| 1721350401 | Pnate - Médio | 177,87 | 167,99 | 150,79 | 166,38 | 166,64 | 155,30 | 161,11 | 147,99 | 119,81 | 177,24 | 270,60 | 297,48 | 2 |
| 1721350401 | Transferências de Recursos do Fundo Nacional de Desenvolvimento da Educação - FNDE | 177,87 | 167,99 | 150,79 | 166,38 | 166,64 | 155,30 | 161,11 | 147,99 | 119,81 | 177,24 | 270,60 | 297,48 | 2 |
| 1721350402 | Pnate - Ensino Fundamental | 1.916,82 | 1.812,39 | 1.626,74 | 1.687,08 | 1.818,35 | 1.675,47 | 1.738,13 | 1.596,57 | 1.292,57 | 1.912,17 | 2.919,31 | 3.209,39 | 23 |
| 1721350402 | Transferências de Recursos do Fundo Nacional de Desenvolvimento da Educação - FNDE | 1.916,82 | 1.812,39 | 1.626,74 | 1.687,08 | 1.818,35 | 1.675,47 | 1.738,13 | 1.596,57 | 1.292,57 | 1.912,17 | 2.919,31 | 3.209,39 | 23 |
| 1721350403 | Pnate - Ensino Infantil | 84,91 | 80,29 | 72,06 | 74,74 | 80,60 | 74,22 | 77,00 | 70,73 | 57,28 | 84,71 | 129,32 | 142,17 | 1 |
| 1721350403 | Transferências de Recursos do Fundo Nacional de Desenvolvimento da Educação - FNDE | 84,91 | 80,29 | 72,06 | 74,74 | 80,60 | 74,22 | 77,00 | 70,73 | 57,28 | 84,71 | 129,32 | 142,17 | 1 |
| 1721359900 | Outras Transferências Diretas do Fundo Nacional do Desenvolvimento da Educação - Fnde | 17.387,40 | 16.411,78 | 14.730,67 | 15.277,03 | 16.474,82 | 15.171,96 | 15.739,34 | 14.487,49 | 11.704,69 | 17.315,37 | 26.435,36 | 29.062,09 | 210 |
| 1721359900 | Transferências de Recursos do Fundo Nacional de Desenvolvimento da Educação - FNDE | 17.387,40 | 16.411,78 | 14.730,67 | 15.277,03 | 16.474,82 | 15.171,96 | 15.739,34 | 14.487,49 | 11.704,69 | 17.315,37 | 26.435,36 | 29.062,09 | 210 |
| 1721360000 | Transferência Financeira do Icms - Desoneração - L.C. Nº 87/96 | 1.046,87 | 989,84 | 888,45 | 921,40 | 993,64 | 915,06 | 949,28 | 871,97 | 705,94 | 1.044,34 | 1.594,39 | 1.752,81 | 12 |
| 1721360000 | Recursos Ordinários | 586,25 | 554,31 | 497,53 | 515,98 | 556,44 | 512,44 | 531,60 | 488,30 | 395,33 | 584,83 | 892,86 | 961,58 | 7 |
| 1721360000 | Recargas de Impostos e Transferências de Impostos - Saúde - 15% | 177,97 | 156,27 | 151,04 | 156,64 | 168,92 | 155,56 | 161,38 | 148,24 | 120,01 | 177,54 | 271,05 | 297,98 | 2 |
| 1721360000 | Recargas de Impostos e Transferências de Impostos - Educação - 25% | 282,66 | 267,26 | 239,88 | 248,78 | 268,28 | 247,07 | 256,31 | 235,43 | 190,60 | 281,97 | 430,49 | 473,26 | 3 |
| 1721990000 | Outras Transferências da União | 2.002,80 | 1.893,69 | 1.699,71 | 1.762,76 | 1.900,96 | 1.750,63 | 1.816,10 | 1.668,19 | 1.350,56 | 1.997,95 | 3.050,27 | 3.353,36 | 24 |
| 1721990000 | Recursos Ordinários | 2.002,80 | 1.893,69 | 1.699,71 | 1.762,76 | 1.900,96 | 1.750,63 | 1.816,10 | 1.668,19 | 1.350,56 | 1.997,95 | 3.050,27 | 3.353,36 | 24 |
| 1721990100 | Auxílio Financeiro para Fomento Exportações - FEX | 82,60 | 78,10 | 70,10 | 72,70 | 78,40 | 72,20 | 74,90 | 68,80 | 55,70 | 82,40 | 125,80 | 138,30 | 1 |
| 1721990100 | Recursos Ordinários | 82,60 | 78,10 | 70,10 | 72,70 | 78,40 | 72,20 | 74,90 | 68,80 | 55,70 | 82,40 | 125,80 | 138,30 | 1 |
| 1721999900 | Outras Transferências da União | 1.820,20 | 1.815,59 | 1.629,61 | 1.690,06 | 1.822,56 | 1.678,43 | 1.741,20 | 1.599,39 | 1.294,86 | 1.915,55 | 2.924,47 | 3.215,06 | 23 |
| 1721999900 | Recursos Ordinários | 1.820,20 | 1.815,59 | 1.629,61 | 1.690,06 | 1.822,56 | 1.678,43 | 1.741,20 | 1.599,39 | 1.294,86 | 1.915,55 | 2.924,47 | 3.215,06 | 23 |
| 1722000000 | TRANSFERÊNCIAS DOS ESTADOS | 337.787,51 | 319.366,13 | 286.652,57 | 297.284,48 | 320.592,89 | 295.239,88 | 306.290,71 | 281.336,62 | 227.768,16 | 336.949,67 | 514.420,73 | 565.635,67 | 4.089 |
| 1722010000 | PARTICIPAÇÃO NA RECEITA DOS ESTADOS | 332.583,63 | 314.436,30 | 282.227,72 | 292.695,51 | 315.644,12 | 290.682,47 | 301.652,87 | 276.993,82 | 224.252,27 | 331.748,42 | 506.479,98 | 556.805,90 | 4.028 |
| 1722010100 | Cota-parte do Icms | 309.951,87 | 293.065,88 | 263.046,32 | 272.802,68 | 294.191,61 | 270.926,46 | 281.058,06 | 258.168,15 | 209.011,13 | 309.201,39 | 472.057,46 | 518.963,01 | 3.752 |
| 1722010100 | Recursos Ordinários | 173.573,05 | 164.116,89 | 147.305,94 | 152.769,50 | 164.747,30 | 151.718,82 | 157.392,51 | 144.574,16 | 117.046,23 | 173.152,78 | 264.352,17 | 290.619,28 | 2.101 |
| 1722010100 | Recargas de Impostos e Transferências de Impostos - Saúde - 15% | 52.691,82 | 49.821,20 | 44.717,88 | 46.376,46 | 50.012,57 | 46.057,50 | 47.779,87 | 43.888,59 | 35.531,89 | 52.564,24 | 80.249,77 | 88.223,71 | 637 |

Prefeitura Municipal de Lajedão



ESTADO DA BAHIA
PREFEITURA MUNICIPAL DE LAJEDÃO
Programação Financeira - Receita Mensal


Exercício: :

| Código | Especificação | JAN | FEV | MAR | ABR | MAI | JUN | JUL | AGO | SET | OUT | NOV | DEZ | Tot |
|-------------------|---|-------------------|-------------------|-------------------|-------------------|-------------------|-------------------|-------------------|-------------------|-------------------|-------------------|-------------------|-------------------|--------------|
| 1722010100 | Recargas de Impostos e Transferências de Impostos - Educação - 25% | 83.687,01 | 79.127,79 | 71.022,51 | 73.656,72 | 79.431,73 | 73.150,14 | 75.865,68 | 69.705,40 | 56.433,01 | 83.484,37 | 127.455,51 | 140.120,01 | 1.013 |
| 1722010200 | Cota-parte do Ipvva | 16.859,37 | 14.985,36 | 13.469,34 | 13.966,66 | 15.052,96 | 13.862,54 | 14.380,95 | 13.209,74 | 10.694,51 | 15.820,96 | 24.163,85 | 26.653,88 | 191 |
| 1722010200 | Recursos Ordinários | 8.891,24 | 8.387,40 | 7.537,23 | 7.816,79 | 8.428,68 | 7.783,02 | 8.053,33 | 7.397,45 | 5.988,93 | 8.859,74 | 13.526,16 | 14.670,17 | 107 |
| 1722010200 | Recargas de Impostos e Transferências de Impostos - Saúde - 15% | 2.696,09 | 2.549,21 | 2.288,09 | 2.372,95 | 2.559,00 | 2.356,63 | 2.444,78 | 2.245,86 | 1.818,07 | 2.689,56 | 4.108,15 | 4.514,16 | 32 |
| 1722010200 | Recargas de Impostos e Transferências de Impostos - Educação - 25% | 4.282,03 | 4.048,75 | 3.834,02 | 3.768,81 | 4.064,30 | 3.742,89 | 3.882,86 | 3.566,63 | 2.887,52 | 4.271,66 | 6.521,54 | 7.169,55 | 51 |
| 1722010400 | Cota-parte do Ipi Sobre Exportação | 5.498,37 | 5.196,93 | 4.864,69 | 4.837,60 | 5.216,89 | 4.804,33 | 4.984,00 | 4.678,09 | 3.706,39 | 5.463,06 | 8.376,98 | 9.202,76 | 66 |
| 1722010400 | Recursos Ordinários | 3.077,97 | 2.910,28 | 2.612,17 | 2.709,06 | 2.921,46 | 2.690,43 | 2.791,04 | 2.563,73 | 2.075,58 | 3.070,51 | 4.667,75 | 5.153,54 | 37 |
| 1722010400 | Recargas de Impostos e Transferências de Impostos - Saúde - 15% | 934,38 | 883,48 | 792,98 | 822,39 | 886,87 | 816,74 | 847,28 | 778,28 | 630,09 | 932,12 | 1.423,07 | 1.564,47 | 11 |
| 1722010400 | Recargas de Impostos e Transferências de Impostos - Educação - 25% | 1.484,02 | 1.403,17 | 1.259,44 | 1.306,15 | 1.408,56 | 1.297,17 | 1.345,68 | 1.236,08 | 1.000,73 | 1.480,43 | 2.260,17 | 2.484,74 | 17 |
| 1722011300 | Cota-parte da Contribuição de Intervenção No Domínio Econômico | 1.246,02 | 1.178,14 | 1.057,46 | 1.096,68 | 1.182,66 | 1.089,14 | 1.129,87 | 1.037,85 | 840,23 | 1.343,00 | 1.897,69 | 2.088,26 | 16 |
| 1722011300 | Contribuição de Intervenção do Domínio Econômico - CIDE | 1.246,02 | 1.178,14 | 1.057,46 | 1.096,68 | 1.182,66 | 1.089,14 | 1.129,87 | 1.037,85 | 840,23 | 1.243,00 | 1.897,69 | 2.088,26 | 15 |
| 1722330000 | TRANSFERÊNCIA DE RECURSOS DO ESTADO PARA PROGRAMAS DE SAÚDE - REPASSE FUNDO A FUNDO | 4.130,00 | 3.905,00 | 3.505,00 | 3.635,00 | 3.920,00 | 3.610,00 | 3.745,00 | 3.440,00 | 2.785,00 | 4.120,00 | 6.290,00 | 6.915,00 | 66 |
| 1722335100 | Programa Saúde da Família - Incentivo Estadual | 4.130,00 | 3.905,00 | 3.505,00 | 3.635,00 | 3.920,00 | 3.610,00 | 3.745,00 | 3.440,00 | 2.785,00 | 4.120,00 | 6.290,00 | 6.915,00 | 60 |
| 1722335100 | Transferências de Recursos do Sistema Único de Saúde - SUS | 4.130,00 | 3.905,00 | 3.505,00 | 3.635,00 | 3.920,00 | 3.610,00 | 3.745,00 | 3.440,00 | 2.785,00 | 4.120,00 | 6.290,00 | 6.915,00 | 50 |
| 1722990000 | OUTRAS TRANSFERÊNCIAS DOS ESTADOS | 1.083,88 | 1.024,83 | 919,85 | 953,97 | 1.028,76 | 947,41 | 982,84 | 902,79 | 730,90 | 1.081,25 | 1.650,75 | 1.814,77 | 13 |
| 1722995100 | Fies - Fundo de Investimentos Econômico e Social da Bahia | 82,60 | 78,10 | 70,10 | 72,70 | 78,40 | 72,20 | 74,90 | 68,80 | 55,70 | 82,40 | 125,80 | 138,30 | 1 |
| 1722995100 | Transferências do Fundo de Investimento Econômico Social - FIES | 82,60 | 78,10 | 70,10 | 72,70 | 78,40 | 72,20 | 74,90 | 68,80 | 55,70 | 82,40 | 125,80 | 138,30 | 1 |
| 1722995200 | Transferência - Fundo de Cultura da Bahia - FcBa | 819,56 | 774,91 | 695,53 | 721,33 | 777,88 | 716,37 | 743,16 | 682,63 | 552,66 | 817,57 | 1.248,19 | 1.372,21 | 9 |
| 1722995200 | FCBA - Fundo de Cultura do Estado da Bahia | 819,56 | 774,91 | 695,53 | 721,33 | 777,88 | 716,37 | 743,16 | 682,63 | 552,66 | 817,57 | 1.248,19 | 1.372,21 | 9 |
| 1722995300 | Transferência de Recurso do Estado para Programa de Educação | 8,26 | 7,81 | 7,01 | 7,27 | 7,84 | 7,22 | 7,49 | 6,88 | 5,57 | 8,24 | 12,58 | 13,83 | |
| 1722995300 | Transferências de Convênios - Educação | 8,26 | 7,81 | 7,01 | 7,27 | 7,84 | 7,22 | 7,49 | 6,88 | 5,57 | 8,24 | 12,58 | 13,83 | |
| 1722995400 | Transferências de Recursos do Estado Para Programas de Ação Social | 8,26 | 7,81 | 7,01 | 7,27 | 7,84 | 7,22 | 7,49 | 6,88 | 5,57 | 8,24 | 12,58 | 13,83 | |
| 1722995400 | Transferências de Convênios - Outros (não relacionados à educação/saúde) | 8,26 | 7,81 | 7,01 | 7,27 | 7,84 | 7,22 | 7,49 | 6,88 | 5,57 | 8,24 | 12,58 | 13,83 | |
| 1722995500 | Ren - Fundo de Rendimentos | 82,60 | 78,10 | 70,10 | 72,70 | 78,40 | 72,20 | 74,90 | 68,80 | 55,70 | 82,40 | 125,80 | 138,30 | 1 |
| 1722995500 | Recursos Ordinários | 82,60 | 78,10 | 70,10 | 72,70 | 78,40 | 72,20 | 74,90 | 68,80 | 55,70 | 82,40 | 125,80 | 138,30 | 1 |
| 1722999900 | Demais Transferência de Recursos do Estado | 82,60 | 78,10 | 70,10 | 72,70 | 78,40 | 72,20 | 74,90 | 68,80 | 55,70 | 82,40 | 125,80 | 138,30 | 1 |
| 1722999900 | Recursos Ordinários | 82,60 | 78,10 | 70,10 | 72,70 | 78,40 | 72,20 | 74,90 | 68,80 | 55,70 | 82,40 | 125,80 | 138,30 | 1 |
| 1724000000 | TRANSFERÊNCIAS MULTIGOVERNAMENTAIS | 343.483,34 | 324.770,57 | 291.603,42 | 302.316,24 | 326.019,09 | 300.236,05 | 311.463,71 | 286.097,61 | 231.622,55 | 342.651,67 | 523.125,97 | 576.105,89 | 4.168 |
| 1724010000 | Transferências de Recursos do Fundo de Manutenção e Desenvolvimento da Educação Básica e de Valorização dos Profis | 242.660,30 | 229.440,31 | 205.938,10 | 213.676,32 | 230.321,64 | 212.107,43 | 220.039,42 | 202.118,99 | 163.634,12 | 242.072,74 | 369.572,22 | 406.294,42 | 2.937 |
| 1724010000 | Transferências FUNDEB (Aplicação na remuneração dos profissionais na Educação Básica - 60%) | 157.729,19 | 149.136,20 | 133.859,76 | 138.824,60 | 149.709,06 | 137.869,83 | 143.025,62 | 131.377,34 | 106.362,18 | 157.347,28 | 240.221,94 | 264.091,37 | 1.909 |

Prefeitura Municipal de Lajedão

| ESTADO DA BAHIA PREFEITURA MUNICIPAL DE LAJEDÃO Programação Financeira - Receita Mensal | | Exercício : | | | | | | | | | | | | |
|---|--|-------------------|------------------|------------------|------------------|------------------|------------------|------------------|------------------|------------------|-------------------|-------------------|-------------------|--------------|
| Código | Especificação | JAN | FEV | MAR | ABR | MAI | JUN | JUL | AGO | SET | OUT | NOV | DEZ | Tot |
| 1724010000 | Transferências FUNDEB (aplicação em outras despesas de Educação Básica - 40%) | 84.931,10 | 80.304,11 | 72.078,33 | 74.751,71 | 80.612,57 | 74.237,60 | 77.013,80 | 70.741,65 | 57.271,94 | 84.725,46 | 129.350,28 | 142.203,05 | 1.026 |
| 1724020000 | Transferências de Recursos da Complementação do União ao Fundo de Manutenção e Desenvolvimento da Educação Básica e | 100.823,05 | 95.330,27 | 85.565,32 | 88.738,93 | 95.696,45 | 88.128,62 | 91.424,29 | 83.978,62 | 67.988,42 | 100.678,92 | 153.563,74 | 168.811,47 | 1.221 |
| 1724020000 | Transferências FUNDEB (Aplicação na remuneração dos profissionais na Educação Básica - 60%) | 65.534,98 | 61.904,67 | 55.617,46 | 57.680,30 | 62.202,69 | 57.283,60 | 59.425,79 | 54.586,04 | 44.192,47 | 65.376,30 | 99.809,93 | 109.727,46 | 793 |
| 1724020000 | Transferências FUNDEB (aplicação em outras despesas de Educação Básica - 40%) | 35.288,07 | 33.365,59 | 29.947,86 | 31.058,63 | 33.493,76 | 30.845,02 | 31.998,50 | 29.392,48 | 23.795,95 | 35.202,62 | 53.743,81 | 59.084,01 | 427 |
| 1760000000 | TRANSFERÊNCIAS DE CONVÊNIO | 52.705,57 | 49.834,20 | 44.729,55 | 46.388,56 | 50.025,63 | 46.069,62 | 47.792,34 | 43.900,04 | 35.541,17 | 52.577,96 | 80.270,72 | 88.246,74 | 638 |
| 1761000000 | TRANSFERÊNCIAS DE CONVÊNIO DA UNIÃO E DE SUAS ENTIDADES | 48.162,57 | 45.538,70 | 40.874,05 | 42.390,06 | 45.713,63 | 42.098,62 | 43.672,84 | 40.116,04 | 32.477,67 | 48.046,96 | 73.351,72 | 80.640,24 | 583 |
| 1761010000 | Transferências de Convênios da União Para O Sistema Único de Saúde - Sus | 6.195,00 | 5.857,60 | 5.257,60 | 5.462,60 | 5.880,00 | 5.415,00 | 5.617,60 | 5.160,00 | 4.177,60 | 6.180,00 | 9.436,00 | 10.372,60 | 78 |
| 1761010000 | Transferências de Convênios - Saúde | 6.195,00 | 5.857,60 | 5.257,60 | 5.462,60 | 5.880,00 | 5.415,00 | 5.617,60 | 5.160,00 | 4.177,60 | 6.180,00 | 9.436,00 | 10.372,60 | 75 |
| 1761020000 | Transferências de Convênios da União Destinadas a Programas de Educação | 5.369,00 | 5.076,50 | 4.556,50 | 4.725,50 | 5.096,00 | 4.693,00 | 4.868,50 | 4.472,00 | 3.620,50 | 5.356,00 | 8.177,00 | 8.989,60 | 65 |
| 1761020000 | Transferências de Convênios - Educação | 5.369,00 | 5.076,50 | 4.556,50 | 4.725,50 | 5.096,00 | 4.693,00 | 4.868,50 | 4.472,00 | 3.620,50 | 5.356,00 | 8.177,00 | 8.989,60 | 65 |
| 1761030000 | Transferência de Convênios União Destinadas a Programas de Assistência Social | 3.304,00 | 3.124,00 | 2.804,00 | 2.908,00 | 3.136,00 | 2.888,00 | 2.996,00 | 2.752,00 | 2.228,00 | 3.296,00 | 5.032,00 | 5.532,00 | 40 |
| 1761030000 | Transferências de Convênios - Outros (não relacionados à educação/saúde) | 3.304,00 | 3.124,00 | 2.804,00 | 2.908,00 | 3.136,00 | 2.888,00 | 2.996,00 | 2.752,00 | 2.228,00 | 3.296,00 | 5.032,00 | 5.532,00 | 40 |
| 1761990000 | Outras Transferências de Convênios da União | 33.294,67 | 31.480,70 | 28.266,05 | 29.304,06 | 31.501,63 | 29.102,62 | 30.190,84 | 27.732,04 | 22.461,67 | 33.213,96 | 60.707,72 | 66.746,24 | 403 |
| 1761990000 | Transferências de Convênios - Outros (não relacionados à educação/saúde) | 33.294,67 | 31.480,70 | 28.266,05 | 29.304,06 | 31.501,63 | 29.102,62 | 30.190,84 | 27.732,04 | 22.461,67 | 33.213,96 | 60.707,72 | 66.746,24 | 403 |
| 1762000000 | TRANSFERÊNCIA DE CONVÊNIO DOS ESTADOS E DO DISTRITO FEDERAL E DE SUAS ENTIDADES | 4.543,00 | 4.296,50 | 3.855,50 | 3.988,50 | 4.312,00 | 3.971,00 | 4.119,50 | 3.784,00 | 3.063,50 | 4.532,00 | 6.919,00 | 7.606,50 | 55 |
| 1762010000 | Transferências de Convênio do Estado Para O Sistema Único de Saúde - Sus | 826,00 | 781,00 | 701,00 | 727,00 | 784,00 | 722,00 | 749,00 | 688,00 | 557,00 | 824,00 | 1.258,00 | 1.383,00 | 10 |
| 1762010000 | Transferências de Convênios - Saúde | 826,00 | 781,00 | 701,00 | 727,00 | 784,00 | 722,00 | 749,00 | 688,00 | 557,00 | 824,00 | 1.258,00 | 1.383,00 | 10 |
| 1762020000 | Transferências de Convênio dos Estados Destinadas a Programas de Educação | 2.891,00 | 2.733,50 | 2.453,50 | 2.544,50 | 2.744,00 | 2.527,00 | 2.621,50 | 2.408,00 | 1.949,50 | 2.884,00 | 4.403,00 | 4.940,50 | 35 |
| 1762020000 | Transferências de Convênios - Educação | 2.891,00 | 2.733,50 | 2.453,50 | 2.544,50 | 2.744,00 | 2.527,00 | 2.621,50 | 2.408,00 | 1.949,50 | 2.884,00 | 4.403,00 | 4.940,50 | 35 |
| 1762990000 | Outras Transferências de Convênio dos Estados | 826,00 | 781,00 | 701,00 | 727,00 | 784,00 | 722,00 | 749,00 | 688,00 | 557,00 | 824,00 | 1.258,00 | 1.383,00 | 10 |
| 1762990000 | Transferências de Convênios - Outros (não relacionados à educação/saúde) | 826,00 | 781,00 | 701,00 | 727,00 | 784,00 | 722,00 | 749,00 | 688,00 | 557,00 | 824,00 | 1.258,00 | 1.383,00 | 10 |
| 1900000000 | OUTRAS RECEITAS CORRENTES | 3.327,62 | 3.146,34 | 2.824,05 | 2.928,79 | 3.158,42 | 2.908,65 | 3.017,42 | 2.771,68 | 2.243,93 | 3.319,67 | 5.067,98 | 5.571,55 | 40 |
| 1910000000 | MULTAS E JUROS DE MORA | 275,65 | 260,54 | 233,85 | 242,53 | 261,54 | 240,88 | 249,87 | 229,52 | 185,82 | 274,89 | 419,67 | 461,37 | 3 |
| 1910000000 | MULTAS E JUROS DE MORA DOS TRIBUTOS | 60,30 | 67,01 | 61,17 | 63,07 | 67,23 | 62,71 | 64,68 | 60,22 | 46,66 | 60,15 | 91,83 | 100,96 | |
| 1911350000 | Multas e Juros de Mora da Taxa de Fiscalização e Vigilância Sanitária | 8,26 | 7,81 | 7,01 | 7,27 | 7,84 | 7,22 | 7,49 | 6,88 | 5,57 | 8,24 | 12,58 | 13,83 | |
| 1911350000 | Recursos Ordinários | 8,26 | 7,81 | 7,01 | 7,27 | 7,84 | 7,22 | 7,49 | 6,88 | 5,57 | 8,24 | 12,58 | 13,83 | |
| 1911380000 | Multas e Juros de Mora do Imposto Sobre a Propriedade Predial e Territorial Urbana - Iptu | 7,35 | 6,95 | 6,24 | 6,47 | 6,98 | 6,43 | 6,67 | 6,12 | 4,96 | 7,33 | 11,20 | 12,31 | |
| 1911380000 | Recursos Ordinários | 4,12 | 3,89 | 3,49 | 3,62 | 3,91 | 3,60 | 3,73 | 3,43 | 2,78 | 4,11 | 6,27 | 6,89 | |
| 1911380000 | Receitas de Impostos e Transferências de Impostos - Saúde - 15% | 1,25 | 1,18 | 1,06 | 1,10 | 1,19 | 1,09 | 1,13 | 1,04 | 0,84 | 1,25 | 1,90 | 2,09 | |

Prefeitura Municipal de Lajedão




ESTADO DA BAHIA
PREFEITURA MUNICIPAL DE LAJEDÃO
Programação Financeira - Receita Mensal

Exercício: 2017

| Código | Especificação | JAN | FEV | MAR | ABR | MAI | JUN | JUL | AGO | SET | OUT | NOV | DEZ | Total |
|-------------------|--|---------------|---------------|--------------|--------------|---------------|--------------|--------------|--------------|--------------|---------------|---------------|---------------|-------|
| 1911390000 | Recargas de Impostos e Transferências de Impostos - Educação - 25% | 1,98 | 1,88 | 1,68 | 1,75 | 1,68 | 1,73 | 1,80 | 1,65 | 1,34 | 1,98 | 3,02 | 3,32 | |
| 1911390000 | Multas e Juros de Mora do Imposto Sobre a Transmissão Inter-vivos de Bens Imóveis - Irti | 8,26 | 7,81 | 7,01 | 7,27 | 7,84 | 7,22 | 7,49 | 6,88 | 5,57 | 8,24 | 12,58 | 13,83 | |
| 1911390000 | Recursos Ordinários | 4,63 | 4,37 | 3,93 | 4,07 | 4,39 | 4,04 | 4,19 | 3,85 | 3,12 | 4,61 | 7,04 | 7,74 | |
| 1911390000 | Recargas de Impostos e Transferências de Impostos - Saúde - 15% | 1,40 | 1,33 | 1,19 | 1,24 | 1,33 | 1,23 | 1,27 | 1,17 | 0,95 | 1,40 | 2,14 | 2,35 | |
| 1911390000 | Recargas de Impostos e Transferências de Impostos - Educação - 25% | 2,23 | 2,11 | 1,89 | 1,96 | 2,12 | 1,95 | 2,02 | 1,86 | 1,50 | 2,22 | 3,40 | 3,73 | |
| 1911400000 | Multas e Juros de Mora do Imposto Sobre Serviços de Qualquer Natureza - Ists | 8,26 | 7,81 | 7,01 | 7,27 | 7,84 | 7,22 | 7,49 | 6,88 | 5,57 | 8,24 | 12,58 | 13,83 | |
| 1911400000 | Recursos Ordinários | 4,63 | 4,37 | 3,93 | 4,07 | 4,39 | 4,04 | 4,19 | 3,85 | 3,12 | 4,61 | 7,04 | 7,74 | |
| 1911400000 | Recargas de Impostos e Transferências de Impostos - Saúde - 15% | 1,40 | 1,33 | 1,19 | 1,24 | 1,33 | 1,23 | 1,27 | 1,17 | 0,95 | 1,40 | 2,14 | 2,35 | |
| 1911400000 | Recargas de Impostos e Transferências de Impostos - Educação - 25% | 2,23 | 2,11 | 1,89 | 1,96 | 2,12 | 1,95 | 2,02 | 1,86 | 1,50 | 2,22 | 3,40 | 3,73 | |
| 1911410000 | Multas e Juros de Mora do Imposto Sobre a Propriedade de Veículos Automotores - Ipvva | 8,26 | 7,81 | 7,01 | 7,27 | 7,84 | 7,22 | 7,49 | 6,88 | 5,57 | 8,24 | 12,58 | 13,83 | |
| 1911410000 | Recursos Ordinários | 4,63 | 4,37 | 3,93 | 4,07 | 4,39 | 4,04 | 4,19 | 3,85 | 3,12 | 4,61 | 7,04 | 7,74 | |
| 1911410000 | Recargas de Impostos e Transferências de Impostos - Saúde - 15% | 1,40 | 1,33 | 1,19 | 1,24 | 1,33 | 1,23 | 1,27 | 1,17 | 0,95 | 1,40 | 2,14 | 2,35 | |
| 1911410000 | Recargas de Impostos e Transferências de Impostos - Educação - 25% | 2,23 | 2,11 | 1,89 | 1,96 | 2,12 | 1,95 | 2,02 | 1,86 | 1,50 | 2,22 | 3,40 | 3,73 | |
| 1911990000 | MULTAS E JUROS DE MORA DE OUTROS TRIBUTOS | 18,91 | 18,82 | 16,89 | 17,52 | 18,89 | 17,40 | 18,06 | 16,58 | 13,42 | 19,86 | 30,32 | 33,33 | |
| 1911990100 | Multas e Juros de Mora de Outros Tributos | 18,91 | 18,82 | 16,89 | 17,52 | 18,89 | 17,40 | 18,06 | 16,58 | 13,42 | 19,86 | 30,32 | 33,33 | |
| 1911990100 | Recursos Ordinários | 19,91 | 18,82 | 16,89 | 17,52 | 18,89 | 17,40 | 18,06 | 16,58 | 13,42 | 19,86 | 30,32 | 33,33 | |
| 1913000000 | MULTA E JUROS DE MORA DA DÍVIDA ATIVA DOS TRIBUTOS | 109,53 | 103,56 | 92,96 | 96,40 | 103,96 | 95,74 | 99,32 | 91,23 | 73,86 | 109,28 | 166,81 | 183,39 | |
| 1913110000 | Multas e Juros de Mora da Dívida Ativa do Imposto Sobre a Propriedade Predial e Territorial Urbana - Iptu | 38,66 | 36,55 | 32,81 | 34,02 | 36,69 | 33,79 | 35,05 | 32,20 | 26,07 | 38,56 | 58,87 | 64,72 | |
| 1913110000 | Recursos Ordinários | 21,65 | 20,47 | 18,37 | 19,05 | 20,55 | 18,92 | 19,63 | 18,03 | 14,60 | 21,60 | 32,97 | 36,25 | |
| 1913110000 | Recargas de Impostos e Transferências de Impostos - Saúde - 15% | 6,57 | 6,21 | 5,58 | 5,78 | 6,24 | 5,74 | 5,98 | 5,47 | 4,43 | 6,56 | 10,01 | 11,00 | |
| 1913110000 | Recargas de Impostos e Transferências de Impostos - Educação - 25% | 10,44 | 9,87 | 8,86 | 9,19 | 9,91 | 9,12 | 9,46 | 8,69 | 7,04 | 10,41 | 15,90 | 17,48 | |
| 1913120000 | Multas e Juros de Mora da Dívida Ativa do Imposto Sobre a Transmissão Inter-vivos de Bens Imóveis - Irti | 8,26 | 7,81 | 7,01 | 7,27 | 7,84 | 7,22 | 7,49 | 6,88 | 5,57 | 8,24 | 12,58 | 13,83 | |
| 1913120000 | Recursos Ordinários | 4,63 | 4,37 | 3,93 | 4,07 | 4,39 | 4,04 | 4,19 | 3,85 | 3,12 | 4,61 | 7,04 | 7,74 | |
| 1913120000 | Recargas de Impostos e Transferências de Impostos - Saúde - 15% | 1,40 | 1,33 | 1,19 | 1,24 | 1,33 | 1,23 | 1,27 | 1,17 | 0,95 | 1,40 | 2,14 | 2,35 | |
| 1913120000 | Recargas de Impostos e Transferências de Impostos - Educação - 25% | 2,23 | 2,11 | 1,89 | 1,96 | 2,12 | 1,95 | 2,02 | 1,86 | 1,50 | 2,22 | 3,40 | 3,73 | |
| 1913130000 | Multas e Juros de Mora da Dívida Ativa do Imposto Sobre Serviços de Qualquer Natureza - Ists | 1,82 | 1,72 | 1,54 | 1,60 | 1,72 | 1,59 | 1,65 | 1,51 | 1,23 | 1,81 | 2,77 | 3,04 | |
| 1913130000 | Recursos Ordinários | 1,02 | 0,96 | 0,86 | 0,90 | 0,97 | 0,89 | 0,92 | 0,85 | 0,69 | 1,02 | 1,55 | 1,70 | |
| 1913130000 | Recargas de Impostos e Transferências de Impostos - Saúde - 15% | 0,31 | 0,29 | 0,26 | 0,27 | 0,29 | 0,27 | 0,28 | 0,26 | 0,21 | 0,31 | 0,47 | 0,52 | |
| 1913130000 | Recargas de Impostos e Transferências de Impostos - Educação - 25% | 0,49 | 0,46 | 0,42 | 0,43 | 0,47 | 0,43 | 0,44 | 0,41 | 0,33 | 0,49 | 0,75 | 0,82 | |

Contabilis - Gestão Pública / 3Tecnos Tecnologia (79)3211-1964 (71)3341-4788 / www.3tecnos.com.br



Humberto Capelino Cortes
Prefeito Municipal

Emitido em: 02/01/2017

Página 12

Prefeitura Municipal de Lajedão

| ESTADO DA BAHIA PREFEITURA MUNICIPAL DE LAJEDÃO Programação Financeira - Receita Mensal | | Exercício: : | | | | | | | | | | | | Tot |
|---|---|--------------|----------|----------|----------|----------|----------|----------|----------|----------|----------|----------|----------|-----|
| Código | Especificação | JAN | FEV | MAR | ABR | MAI | JUN | JUL | AGO | SET | OUT | NOV | DEZ | Tot |
| 1913140000 | Multas e Juros de Mora da Dívida Ativa do Imposto Sobre a Propriedade de Veículos Automotores - Ipvva | 8,26 | 7,81 | 7,01 | 7,27 | 7,84 | 7,22 | 7,48 | 6,88 | 6,57 | 8,24 | 12,58 | 13,83 | |
| 1913140000 | Recursos Ordinários | 4,63 | 4,37 | 3,93 | 4,07 | 4,39 | 4,04 | 4,19 | 3,85 | 3,12 | 4,81 | 7,04 | 7,74 | |
| 1913140000 | Recalculas de Impostos e Transferências de Impostos - Saúde - 15% | 1,40 | 1,33 | 1,19 | 1,24 | 1,33 | 1,23 | 1,27 | 1,17 | 0,95 | 1,40 | 2,14 | 2,35 | |
| 1913140000 | Recalculas de Impostos e Transferências de Impostos - Educação - 25% | 2,23 | 2,11 | 1,89 | 1,98 | 2,12 | 1,95 | 2,02 | 1,86 | 1,50 | 2,22 | 3,40 | 3,73 | |
| 1913350000 | Multas e Juros de Mora da Dívida Ativa de Taxa de Fiscalização e Vigilância Sanitária | 8,26 | 7,81 | 7,01 | 7,27 | 7,84 | 7,22 | 7,48 | 6,88 | 6,57 | 8,24 | 12,58 | 13,83 | |
| 1913350000 | Recursos Ordinários | 8,26 | 7,81 | 7,01 | 7,27 | 7,84 | 7,22 | 7,48 | 6,88 | 6,57 | 8,24 | 12,58 | 13,83 | |
| 1913990000 | Multas e Juros de Mora da Dívida Ativa de Outros Tributos | 44,27 | 41,86 | 37,57 | 38,97 | 42,02 | 38,70 | 40,15 | 36,88 | 29,86 | 44,17 | 67,43 | 74,13 | |
| 1913990000 | Recursos Ordinários | 44,27 | 41,86 | 37,57 | 38,97 | 42,02 | 38,70 | 40,15 | 36,88 | 29,86 | 44,17 | 67,43 | 74,13 | |
| 1918000000 | MULTAS E JUROS DE MORA DE OUTRAS RECEITAS | 14,87 | 14,06 | 12,82 | 13,09 | 14,11 | 13,00 | 13,48 | 12,38 | 10,03 | 14,83 | 22,64 | 24,89 | |
| 1918990000 | Outras Multas e Juros de Mora | 14,87 | 14,06 | 12,82 | 13,09 | 14,11 | 13,00 | 13,48 | 12,38 | 10,03 | 14,83 | 22,64 | 24,89 | |
| 1918990000 | Recursos Ordinários | 14,87 | 14,06 | 12,82 | 13,09 | 14,11 | 13,00 | 13,48 | 12,38 | 10,03 | 14,83 | 22,64 | 24,89 | |
| 1919000000 | MULTAS DE OUTRAS ORIGENS | 90,86 | 85,91 | 77,11 | 79,97 | 86,24 | 79,42 | 82,39 | 75,68 | 61,27 | 90,64 | 138,38 | 152,13 | 1 |
| 1919480000 | MULTAS APLICADAS PELOS TRIBUNAIS DE CONTAS | 82,60 | 78,10 | 70,10 | 72,70 | 78,40 | 72,20 | 74,90 | 68,80 | 56,70 | 82,40 | 125,80 | 138,30 | 1 |
| 1919990000 | OUTRAS MULTAS | 8,26 | 7,81 | 7,01 | 7,27 | 7,84 | 7,22 | 7,48 | 6,88 | 6,57 | 8,24 | 12,58 | 13,83 | |
| 1920000000 | INDENIZAÇÕES E RESTITUIÇÕES | 173,46 | 164,01 | 147,21 | 152,67 | 164,64 | 161,82 | 157,29 | 144,48 | 116,97 | 173,04 | 264,18 | 290,43 | 2 |
| 1921000000 | INDENIZAÇÕES | 82,60 | 78,10 | 70,10 | 72,70 | 78,40 | 72,20 | 74,90 | 68,80 | 56,70 | 82,40 | 125,80 | 138,30 | 1 |
| 1921990000 | OUTRAS INDENIZAÇÕES | 82,60 | 78,10 | 70,10 | 72,70 | 78,40 | 72,20 | 74,90 | 68,80 | 56,70 | 82,40 | 125,80 | 138,30 | 1 |
| 1922000000 | RESTITUIÇÕES | 90,86 | 85,91 | 77,11 | 79,97 | 86,24 | 79,42 | 82,39 | 75,68 | 61,27 | 90,64 | 138,38 | 152,13 | 1 |
| 1922990000 | Outras Restituições | 90,86 | 85,91 | 77,11 | 79,97 | 86,24 | 79,42 | 82,39 | 75,68 | 61,27 | 90,64 | 138,38 | 152,13 | 1 |
| 1922990000 | Recursos Ordinários | 90,86 | 85,91 | 77,11 | 79,97 | 86,24 | 79,42 | 82,39 | 75,68 | 61,27 | 90,64 | 138,38 | 152,13 | 1 |
| 1922999900 | Outras Restituições | 90,86 | 85,91 | 77,11 | 79,97 | 86,24 | 79,42 | 82,39 | 75,68 | 61,27 | 90,64 | 138,38 | 152,13 | 1 |
| 1922999900 | Recursos Ordinários | 90,86 | 85,91 | 77,11 | 79,97 | 86,24 | 79,42 | 82,39 | 75,68 | 61,27 | 90,64 | 138,38 | 152,13 | 1 |
| 1930000000 | RECEITA DA DÍVIDA ATIVA | 2.796,91 | 2.643,69 | 2.372,89 | 2.460,90 | 2.653,84 | 2.443,97 | 2.535,37 | 2.328,98 | 1.886,46 | 2.789,24 | 4.258,33 | 4.681,46 | 33 |
| 1931000000 | RECEITA DA DÍVIDA ATIVA TRIBUTÁRIA | 2.630,81 | 2.487,48 | 2.232,69 | 2.316,50 | 2.497,04 | 2.299,57 | 2.385,67 | 2.191,28 | 1.774,06 | 2.624,44 | 4.006,73 | 4.404,86 | 31 |
| 1931050000 | Receita da Dívida Ativa do Imposto Sobre a Importação | 8,26 | 7,81 | 7,01 | 7,27 | 7,84 | 7,22 | 7,48 | 6,88 | 6,57 | 8,24 | 12,58 | 13,83 | |
| 1931050000 | Recursos Ordinários | 4,63 | 4,37 | 3,93 | 4,07 | 4,39 | 4,04 | 4,19 | 3,85 | 3,12 | 4,81 | 7,04 | 7,74 | |
| 1931050000 | Recalculas de Impostos e Transferências de Impostos - Saúde - 15% | 1,40 | 1,33 | 1,19 | 1,24 | 1,33 | 1,23 | 1,27 | 1,17 | 0,95 | 1,40 | 2,14 | 2,35 | |
| 1931050000 | Recalculas de Impostos e Transferências de Impostos - Educação - 25% | 2,23 | 2,11 | 1,89 | 1,98 | 2,12 | 1,95 | 2,02 | 1,86 | 1,50 | 2,22 | 3,40 | 3,73 | |
| 1931110000 | Receita da Dívida Ativa do Imposto Sobre a Propriedade Predial e Territorial Urbana - Iptu | 2.589,51 | 2.448,44 | 2.197,64 | 2.279,15 | 2.457,84 | 2.263,47 | 2.348,12 | 2.166,88 | 1.746,20 | 2.583,24 | 3.943,83 | 4.335,71 | 31 |
| 1931110000 | Recursos Ordinários | 1.450,13 | 1.371,12 | 1.230,68 | 1.276,32 | 1.376,39 | 1.267,54 | 1.314,04 | 1.207,85 | 977,87 | 1.446,61 | 2.208,54 | 2.427,99 | 17 |
| 1931110000 | Recalculas de Impostos e Transferências de Impostos - Saúde - 15% | 440,22 | 416,23 | 373,80 | 387,45 | 417,83 | 384,79 | 399,18 | 366,67 | 296,85 | 439,15 | 670,45 | 737,07 | 5 |
| 1931110000 | Recalculas de Impostos e Transferências de Impostos - Educação - 25% | 699,17 | 661,08 | 593,36 | 615,37 | 663,62 | 611,14 | 633,98 | 582,36 | 471,47 | 697,47 | 1.064,83 | 1.170,64 | 8 |
| 1931120000 | Receita da Dívida Ativa do Imposto Sobre a Transmissão Inter-vivos de Bens Imóveis - Ibi | 8,26 | 7,81 | 7,01 | 7,27 | 7,84 | 7,22 | 7,48 | 6,88 | 6,57 | 8,24 | 12,58 | 13,83 | |
| 1931120000 | Recursos Ordinários | 4,63 | 4,37 | 3,93 | 4,07 | 4,39 | 4,04 | 4,19 | 3,85 | 3,12 | 4,81 | 7,04 | 7,74 | |

Prefeitura Municipal de Lajedão



ESTADO DA BAHIA
PREFEITURA MUNICIPAL DE LAJEDÃO
Programação Financeira - Receita Mensal

Exercício: :

| Código | Especificação | JAN | FEV | MAR | ABR | MAI | JUN | JUL | AGO | SET | OUT | NOV | DEZ | Tot |
|-------------------|---|-------------------|-------------------|-------------------|-------------------|-------------------|-------------------|-------------------|-------------------|------------------|-------------------|-------------------|-------------------|----------------|
| 1931120000 | Receitas de Impostos e Transferências de Impostos - Saúde - 15% | 1,40 | 1,33 | 1,19 | 1,24 | 1,33 | 1,23 | 1,27 | 1,17 | 0,95 | 1,40 | 2,14 | 2,35 | |
| 1931120000 | Receitas de Impostos e Transferências de Impostos - Educação - 25% | 2,23 | 2,11 | 1,89 | 1,96 | 2,12 | 1,95 | 2,02 | 1,86 | 1,50 | 2,22 | 3,40 | 3,73 | |
| 1931130000 | Recetta da Dívida Ativa do Imposto Sobre Serviços de Qualquer Natureza - Ias | 8,26 | 7,81 | 7,01 | 7,27 | 7,84 | 7,22 | 7,49 | 6,88 | 5,67 | 8,24 | 12,58 | 13,83 | |
| 1931130000 | Recursos Ordinários | 4,63 | 4,37 | 3,93 | 4,07 | 4,39 | 4,04 | 4,19 | 3,85 | 3,12 | 4,61 | 7,04 | 7,74 | |
| 1931130000 | Receitas de Impostos e Transferências de Impostos - Saúde - 15% | 1,40 | 1,33 | 1,19 | 1,24 | 1,33 | 1,23 | 1,27 | 1,17 | 0,95 | 1,40 | 2,14 | 2,35 | |
| 1931130000 | Receitas de Impostos e Transferências de Impostos - Educação - 25% | 2,23 | 2,11 | 1,89 | 1,96 | 2,12 | 1,95 | 2,02 | 1,86 | 1,50 | 2,22 | 3,40 | 3,73 | |
| 1931350000 | Recetta da Dívida Ativa da Taxa de Fiscalização e Vigilância Sanitária | 8,26 | 7,81 | 7,01 | 7,27 | 7,84 | 7,22 | 7,49 | 6,88 | 5,67 | 8,24 | 12,58 | 13,83 | |
| 1931350000 | Recursos Ordinários | 4,63 | 4,37 | 3,93 | 4,07 | 4,39 | 4,04 | 4,19 | 3,85 | 3,12 | 4,61 | 7,04 | 7,74 | |
| 1931350000 | Receitas de Impostos e Transferências de Impostos - Saúde - 15% | 1,40 | 1,33 | 1,19 | 1,24 | 1,33 | 1,23 | 1,27 | 1,17 | 0,95 | 1,40 | 2,14 | 2,35 | |
| 1931350000 | Receitas de Impostos e Transferências de Impostos - Educação - 25% | 2,23 | 2,11 | 1,89 | 1,96 | 2,12 | 1,95 | 2,02 | 1,86 | 1,50 | 2,22 | 3,40 | 3,73 | |
| 1931990000 | Recetta da Dívida Ativa de Outros Tributos | 8,26 | 7,81 | 7,01 | 7,27 | 7,84 | 7,22 | 7,49 | 6,88 | 5,67 | 8,24 | 12,58 | 13,83 | |
| 1931990000 | Recursos Ordinários | 4,63 | 4,37 | 3,93 | 4,07 | 4,39 | 4,04 | 4,19 | 3,85 | 3,12 | 4,61 | 7,04 | 7,74 | |
| 1931990000 | Receitas de Impostos e Transferências de Impostos - Saúde - 15% | 1,40 | 1,33 | 1,19 | 1,24 | 1,33 | 1,23 | 1,27 | 1,17 | 0,95 | 1,40 | 2,14 | 2,35 | |
| 1931990000 | Receitas de Impostos e Transferências de Impostos - Educação - 25% | 2,23 | 2,11 | 1,89 | 1,96 | 2,12 | 1,95 | 2,02 | 1,86 | 1,50 | 2,22 | 3,40 | 3,73 | |
| 1932000000 | RECEITA DA DÍVIDA ATIVA NÃO TRIBUTÁRIA | 166,20 | 156,20 | 140,20 | 145,40 | 166,80 | 144,40 | 149,80 | 137,60 | 111,40 | 164,90 | 251,60 | 276,60 | 2. |
| 1932380000 | RECEITA DA DÍVIDA ATIVA DE RESSARCIMENTO AO ERÁRIO | 82,60 | 78,10 | 70,10 | 72,70 | 78,40 | 72,20 | 74,90 | 68,80 | 55,70 | 82,40 | 125,80 | 138,30 | 1. |
| 1932385200 | Recetta da Dívida Ativa de Ressarcimento ao Erário - Tom | 82,60 | 78,10 | 70,10 | 72,70 | 78,40 | 72,20 | 74,90 | 68,80 | 55,70 | 82,40 | 125,80 | 138,30 | 1. |
| 1932385200 | Recursos Ordinários | 46,26 | 43,74 | 39,26 | 40,71 | 43,90 | 40,43 | 41,94 | 38,53 | 31,19 | 46,14 | 70,45 | 77,45 | |
| 1932385200 | Receitas de Impostos e Transferências de Impostos - Saúde - 15% | 14,04 | 13,28 | 11,92 | 12,36 | 13,33 | 12,27 | 12,73 | 11,70 | 9,47 | 14,01 | 21,39 | 23,51 | |
| 1932385200 | Receitas de Impostos e Transferências de Impostos - Educação - 25% | 22,30 | 21,09 | 18,93 | 19,63 | 21,17 | 19,49 | 20,22 | 18,58 | 15,04 | 22,25 | 33,97 | 37,34 | |
| 1932990000 | Recetta da Dívida Ativa Não Tributária de Outras Receitas | 82,60 | 78,10 | 70,10 | 72,70 | 78,40 | 72,20 | 74,90 | 68,80 | 55,70 | 82,40 | 125,80 | 138,30 | 1. |
| 1932990000 | Recursos Ordinários | 46,26 | 43,74 | 39,26 | 40,71 | 43,90 | 40,43 | 41,94 | 38,53 | 31,19 | 46,14 | 70,45 | 77,45 | |
| 1932990000 | Receitas de Impostos e Transferências de Impostos - Saúde - 15% | 14,04 | 13,28 | 11,92 | 12,36 | 13,33 | 12,27 | 12,73 | 11,70 | 9,47 | 14,01 | 21,39 | 23,51 | |
| 1932990000 | Receitas de Impostos e Transferências de Impostos - Educação - 25% | 22,30 | 21,09 | 18,93 | 19,63 | 21,17 | 19,49 | 20,22 | 18,58 | 15,04 | 22,25 | 33,97 | 37,34 | |
| 1990000000 | RECEITAS DIVERSAS | 82,60 | 78,10 | 70,10 | 72,70 | 78,40 | 72,20 | 74,90 | 68,80 | 55,70 | 82,40 | 125,80 | 138,30 | 1. |
| 1991990000 | Outras Receitas | 82,60 | 78,10 | 70,10 | 72,70 | 78,40 | 72,20 | 74,90 | 68,80 | 55,70 | 82,40 | 125,80 | 138,30 | 1. |
| 1991990000 | Recursos Ordinários | 46,26 | 43,74 | 39,26 | 40,71 | 43,90 | 40,43 | 41,94 | 38,53 | 31,19 | 46,14 | 70,45 | 77,45 | |
| 1991990000 | Receitas de Impostos e Transferências de Impostos - Saúde - 15% | 14,04 | 13,28 | 11,92 | 12,36 | 13,33 | 12,27 | 12,73 | 11,70 | 9,47 | 14,01 | 21,39 | 23,51 | |
| 1991990000 | Receitas de Impostos e Transferências de Impostos - Educação - 25% | 22,30 | 21,09 | 18,93 | 19,63 | 21,17 | 19,49 | 20,22 | 18,58 | 15,04 | 22,25 | 33,97 | 37,34 | |
| 2000000000 | RECEITAS DE CAPITAL | 122.013,50 | 115.366,27 | 103.548,99 | 107.389,60 | 115.809,42 | 106.651,02 | 110.639,36 | 101.628,68 | 82.277,87 | 121.718,07 | 185.826,85 | 204.291,37 | 1.477.1 |
| 2100000000 | OPERAÇÕES DE CRÉDITO | 826,00 | 781,00 | 701,00 | 727,00 | 784,00 | 722,00 | 749,00 | 688,00 | 557,00 | 824,00 | 1.258,00 | 1.383,00 | 10.0 |
| 2110000000 | OPERAÇÕES DE CRÉDITO INTERNAS | 826,00 | 781,00 | 701,00 | 727,00 | 784,00 | 722,00 | 749,00 | 688,00 | 557,00 | 824,00 | 1.258,00 | 1.383,00 | 10.0 |

Prefeitura Municipal de Lajedão




ESTADO DA BAHIA
PREFEITURA MUNICIPAL DE LAJEDÃO
Programação Financeira - Receita Mensal

Exercício: ..

| Código | Especificação | JAN | FEV | MAR | ABR | MAI | JUN | JUL | AGO | SET | OUT | NOV | DEZ | Tot |
|-----------|--|------------|------------|------------|------------|------------|------------|------------|-----------|-----------|------------|------------|------------|-------|
| 211400000 | OPERAÇÕES DE CRÉDITO INTERNAS - CONTRATUAIS | 826,00 | 781,00 | 701,00 | 727,00 | 784,00 | 722,00 | 749,00 | 688,00 | 657,00 | 824,00 | 1.258,00 | 1.383,00 | 11 |
| 211499000 | OUTRAS OPERAÇÕES DE CRÉDITO INTERNAS - CONTRATUAIS | 826,00 | 781,00 | 701,00 | 727,00 | 784,00 | 722,00 | 749,00 | 688,00 | 657,00 | 824,00 | 1.258,00 | 1.383,00 | 11 |
| 211499000 | Recursos Ordinários | 826,00 | 781,00 | 701,00 | 727,00 | 784,00 | 722,00 | 749,00 | 688,00 | 657,00 | 824,00 | 1.258,00 | 1.383,00 | 11 |
| 220000000 | ALIENAÇÃO DE BENS | 1.652,00 | 1.662,00 | 1.402,00 | 1.464,00 | 1.668,00 | 1.444,00 | 1.496,00 | 1.376,00 | 1.114,00 | 1.648,00 | 2.518,00 | 2.766,00 | 21 |
| 221000000 | ALIENAÇÃO DE BENS MÓVEIS | 826,00 | 781,00 | 701,00 | 727,00 | 784,00 | 722,00 | 749,00 | 688,00 | 657,00 | 824,00 | 1.258,00 | 1.383,00 | 11 |
| 221900000 | Alienação de Outros Bens Móveis | 826,00 | 781,00 | 701,00 | 727,00 | 784,00 | 722,00 | 749,00 | 688,00 | 657,00 | 824,00 | 1.258,00 | 1.383,00 | 11 |
| 221900000 | Alienação de Bens | 826,00 | 781,00 | 701,00 | 727,00 | 784,00 | 722,00 | 749,00 | 688,00 | 657,00 | 824,00 | 1.258,00 | 1.383,00 | 11 |
| 222000000 | ALIENAÇÃO DE BENS IMÓVEIS | 826,00 | 781,00 | 701,00 | 727,00 | 784,00 | 722,00 | 749,00 | 688,00 | 657,00 | 824,00 | 1.258,00 | 1.383,00 | 11 |
| 222900000 | ALIENAÇÃO DE OUTROS BENS IMÓVEIS | 826,00 | 781,00 | 701,00 | 727,00 | 784,00 | 722,00 | 749,00 | 688,00 | 657,00 | 824,00 | 1.258,00 | 1.383,00 | 11 |
| 222900000 | Recursos Ordinários | 826,00 | 781,00 | 701,00 | 727,00 | 784,00 | 722,00 | 749,00 | 688,00 | 657,00 | 824,00 | 1.258,00 | 1.383,00 | 11 |
| 240000000 | TRANSFERÊNCIAS DE CAPITAL | 119.635,50 | 113.023,27 | 101.445,99 | 106.208,60 | 113.467,42 | 104.485,02 | 108.392,38 | 99.664,68 | 80.806,87 | 119.246,07 | 182.062,85 | 200.142,37 | 1.447 |
| 247000000 | TRANSFERÊNCIAS DE CONVÊNIO | 119.635,50 | 113.023,27 | 101.445,99 | 106.208,60 | 113.467,42 | 104.485,02 | 108.392,38 | 99.664,68 | 80.806,87 | 119.246,07 | 182.062,85 | 200.142,37 | 1.447 |
| 247100000 | TRANSFERÊNCIA DE CONVÊNIO DA UNIÃO E DE SUAS ENTIDADES | 106.306,50 | 100.136,77 | 89.879,49 | 93.213,10 | 100.621,42 | 92.572,02 | 96.033,86 | 88.212,68 | 71.416,37 | 105.680,07 | 161.236,85 | 177.322,87 | 1.282 |
| 247101000 | TRANSFERÊNCIAS DE CONVÊNIO DA UNIÃO PARA O SISTEMA ÚNICO DE SAÚDE - SUS | 8.260,00 | 7.810,00 | 7.010,00 | 7.270,00 | 7.840,00 | 7.220,00 | 7.490,00 | 6.880,00 | 6.570,00 | 8.240,00 | 12.580,00 | 13.830,00 | 100 |
| 247101000 | Transferências de Convênios - Saúde | 8.260,00 | 7.810,00 | 7.010,00 | 7.270,00 | 7.840,00 | 7.220,00 | 7.490,00 | 6.880,00 | 6.570,00 | 8.240,00 | 12.580,00 | 13.830,00 | 100 |
| 247102000 | TRANSFERÊNCIAS DE CONVÊNIO DA UNIÃO DESTINADAS A PROGRAMAS DE EDUCAÇÃO | 24.656,18 | 23.312,93 | 20.924,92 | 21.701,02 | 23.402,48 | 21.561,77 | 22.357,72 | 20.536,87 | 16.626,51 | 24.696,48 | 37.651,43 | 41.282,69 | 298 |
| 247102000 | Transferências de Convênios - Educação | 24.656,18 | 23.312,93 | 20.924,92 | 21.701,02 | 23.402,48 | 21.561,77 | 22.357,72 | 20.536,87 | 16.626,51 | 24.696,48 | 37.651,43 | 41.282,69 | 298 |
| 247103000 | Transferências de Convênios da União Destinadas a Programas de Saneamento Básico | 37.170,00 | 36.145,00 | 31.845,00 | 32.715,00 | 35.280,00 | 32.490,00 | 33.705,00 | 30.960,00 | 25.065,00 | 37.080,00 | 56.610,00 | 62.235,00 | 450 |
| 247103000 | Transferências de Convênios - Outros (não relacionados à educação/saúde) | 37.170,00 | 36.145,00 | 31.845,00 | 32.715,00 | 35.280,00 | 32.490,00 | 33.705,00 | 30.960,00 | 25.065,00 | 37.080,00 | 56.610,00 | 62.235,00 | 450 |
| 247104000 | Transferências de Convênios da União Destinadas a Programas de Meio Ambiente | 826,00 | 781,00 | 701,00 | 727,00 | 784,00 | 722,00 | 749,00 | 688,00 | 657,00 | 824,00 | 1.258,00 | 1.383,00 | 11 |
| 247104000 | Transferências de Convênios - Outros (não relacionados à educação/saúde) | 826,00 | 781,00 | 701,00 | 727,00 | 784,00 | 722,00 | 749,00 | 688,00 | 657,00 | 824,00 | 1.258,00 | 1.383,00 | 11 |
| 247105000 | Transferências de Convênios da União Destinadas a Programas de Infra-estrutura Em Transporte | 13.196,18 | 12.477,26 | 11.199,18 | 11.614,55 | 12.525,18 | 11.534,67 | 11.966,02 | 10.991,49 | 8.898,63 | 13.184,22 | 20.097,81 | 22.094,81 | 159 |
| 247105000 | Transferências de Convênios - Outros (não relacionados à educação/saúde) | 13.196,18 | 12.477,26 | 11.199,18 | 11.614,55 | 12.525,18 | 11.534,67 | 11.966,02 | 10.991,49 | 8.898,63 | 13.184,22 | 20.097,81 | 22.094,81 | 159 |
| 247199000 | Outras Transferências de Convênios da União | 21.798,14 | 20.610,59 | 18.499,39 | 19.185,53 | 20.689,76 | 19.053,58 | 19.766,11 | 18.156,32 | 14.699,23 | 21.745,36 | 33.198,62 | 36.497,37 | 263 |
| 247199000 | Transferências de Convênios - Outros (não relacionados à educação/saúde) | 21.798,14 | 20.610,59 | 18.499,39 | 19.185,53 | 20.689,76 | 19.053,58 | 19.766,11 | 18.156,32 | 14.699,23 | 21.745,36 | 33.198,62 | 36.497,37 | 263 |
| 247200000 | TRANSFERÊNCIAS DE CONVÊNIO DOS ESTADOS E DO DISTRITO FEDERAL E DE SUAS ENTIDADES | 13.629,00 | 12.886,50 | 11.666,50 | 11.996,50 | 12.936,00 | 11.913,00 | 12.368,50 | 11.352,00 | 9.190,50 | 13.696,00 | 20.757,00 | 22.819,50 | 165 |
| 247201000 | TRANSFERÊNCIAS DE CONVÊNIO DOS ESTADOS PARA O SISTEMA ÚNICO DE SAÚDE - SUS | 4.130,00 | 3.905,00 | 3.505,00 | 3.635,00 | 3.920,00 | 3.610,00 | 3.745,00 | 3.440,00 | 2.785,00 | 4.120,00 | 6.290,00 | 6.915,00 | 50 |
| 247201000 | Transferências de Convênios - Saúde | 4.130,00 | 3.905,00 | 3.505,00 | 3.635,00 | 3.920,00 | 3.610,00 | 3.745,00 | 3.440,00 | 2.785,00 | 4.120,00 | 6.290,00 | 6.915,00 | 50 |
| 247202000 | TRANSFERÊNCIAS DE CONVÊNIO DOS ESTADOS DESTINADAS A PROGRAMAS DE EDUCAÇÃO | 4.130,00 | 3.905,00 | 3.505,00 | 3.635,00 | 3.920,00 | 3.610,00 | 3.745,00 | 3.440,00 | 2.785,00 | 4.120,00 | 6.290,00 | 6.915,00 | 50 |
| 247202000 | Transferências de Convênios - Educação | 4.130,00 | 3.905,00 | 3.505,00 | 3.635,00 | 3.920,00 | 3.610,00 | 3.745,00 | 3.440,00 | 2.785,00 | 4.120,00 | 6.290,00 | 6.915,00 | 50 |

Prefeitura Municipal de Lajedão



ESTADO DA BAHIA
PREFEITURA MUNICIPAL DE LAJEDÃO
Programação Financeira - Receita Mensal

Exercício:

| Código | Especificação | JAN | FEV | MAR | ABR | MAI | JUN | JUL | AGO | SET | OUT | NOV | DEZ | Tot |
|---------------------|---|---------------------|---------------------|---------------------|---------------------|---------------------|---------------------|---------------------|---------------------|---------------------|---------------------|---------------------|---------------------|---------------|
| 2472030000 | Transferências de Convênios dos Estados Destinadas a Programas de Saneamento Básico | 826,00 | 781,00 | 701,00 | 727,00 | 784,00 | 722,00 | 749,00 | 688,00 | 557,00 | 824,00 | 1.258,00 | 1.383,00 | 11 |
| 2472030000 | Transferências de Convênios - Outros (não relacionados à educação/saúde) | 826,00 | 781,00 | 701,00 | 727,00 | 784,00 | 722,00 | 749,00 | 688,00 | 557,00 | 824,00 | 1.258,00 | 1.383,00 | 11 |
| 2472040000 | Transferências de Convênios dos Estados Destinadas a Programas de Meio Ambiente | 826,00 | 781,00 | 701,00 | 727,00 | 784,00 | 722,00 | 749,00 | 688,00 | 557,00 | 824,00 | 1.258,00 | 1.383,00 | 11 |
| 2472040000 | Transferências de Convênios - Outros (não relacionados à educação/saúde) | 826,00 | 781,00 | 701,00 | 727,00 | 784,00 | 722,00 | 749,00 | 688,00 | 557,00 | 824,00 | 1.258,00 | 1.383,00 | 11 |
| 2472050000 | Transferências de Convênios dos Estados Destinadas a Programas de Infra-estrutura Em Transporte | 826,00 | 781,00 | 701,00 | 727,00 | 784,00 | 722,00 | 749,00 | 688,00 | 557,00 | 824,00 | 1.258,00 | 1.383,00 | 11 |
| 2472050000 | Transferências de Convênios - Outros (não relacionados à educação/saúde) | 826,00 | 781,00 | 701,00 | 727,00 | 784,00 | 722,00 | 749,00 | 688,00 | 557,00 | 824,00 | 1.258,00 | 1.383,00 | 10 |
| 2472990000 | Outras Transferências de Convênio do Estado | 2.891,00 | 2.733,50 | 2.483,50 | 2.544,50 | 2.744,00 | 2.527,00 | 2.621,50 | 2.406,00 | 1.949,50 | 2.884,00 | 4.403,00 | 4.840,50 | 35 |
| 2472990000 | Transferências de Convênios - Outros (não relacionados à educação/saúde) | 2.891,00 | 2.733,50 | 2.483,50 | 2.544,50 | 2.744,00 | 2.527,00 | 2.621,50 | 2.406,00 | 1.949,50 | 2.884,00 | 4.403,00 | 4.840,50 | 35 |
| 9000000000 | DEDUÇÕES DA RECEITA | -206.717,29 | -195.465,45 | -175.434,41 | -181.941,24 | -196.206,24 | -180.889,93 | -187.447,03 | -172.180,99 | -139.396,52 | -206.216,76 | -314.830,93 | -346.113,81 | -2.502 |
| 9721010000 | Dedução da Receita Resultante da Participação Na Receita do União | -140.246,39 | -132.605,85 | -119.022,86 | -123.437,30 | -133.115,22 | -122.588,25 | -127.172,58 | -116.815,40 | -94.572,93 | -139.906,81 | -213.595,59 | -234.819,32 | -1.697 |
| 9721010000 | Receitas de Impostos e Transferências de Impostos - Educação - 25% | -140.246,39 | -132.605,85 | -119.022,86 | -123.437,30 | -133.115,22 | -122.588,25 | -127.172,58 | -116.815,40 | -94.572,93 | -139.906,81 | -213.595,59 | -234.819,32 | -1.697 |
| 9721010200 | Dedução de Receita do Fpm - Fundeb | -138.851,72 | -131.287,16 | -117.839,05 | -122.209,69 | -131.791,47 | -121.369,18 | -125.907,92 | -115.653,74 | -93.632,46 | -138.615,52 | -211.471,51 | -232.484,18 | -1.681 |
| 9721010200 | Receitas de Impostos e Transferências de Impostos - Educação - 25% | -138.851,72 | -131.287,16 | -117.839,05 | -122.209,69 | -131.791,47 | -121.369,18 | -125.907,92 | -115.653,74 | -93.632,46 | -138.615,52 | -211.471,51 | -232.484,18 | -1.681 |
| 9721010500 | Dedução de Receita Para Formação do Fundeb - Itr | -1.394,67 | -1.318,69 | -1.183,61 | -1.227,51 | -1.323,75 | -1.219,07 | -1.264,66 | -1.161,66 | -940,47 | -1.391,29 | -2.124,08 | -2.335,14 | -16 |
| 9721010500 | Receitas de Impostos e Transferências de Impostos - Educação - 25% | -1.394,67 | -1.318,69 | -1.183,61 | -1.227,51 | -1.323,75 | -1.219,07 | -1.264,66 | -1.161,66 | -940,47 | -1.391,29 | -2.124,08 | -2.335,14 | -16 |
| 9721360000 | Dedução de Receita Para Formação do Fundeb - Icms Desoneração Lc 87/96 | -209,37 | -197,97 | -177,69 | -184,28 | -198,73 | -183,01 | -189,86 | -174,39 | -141,19 | -208,67 | -318,88 | -350,56 | -2 |
| 9721360000 | Receitas de Impostos e Transferências de Impostos - Educação - 25% | -209,37 | -197,97 | -177,69 | -184,28 | -198,73 | -183,01 | -189,86 | -174,39 | -141,19 | -208,67 | -318,88 | -350,56 | -2 |
| 9722010000 | Dedução da Receita Resultante da Participação Na Receita do Estado | -66.261,52 | -62.651,63 | -56.234,05 | -58.319,77 | -62.892,29 | -57.918,67 | -60.084,60 | -55.191,19 | -44.682,41 | -66.101,08 | -100.916,46 | -110.943,93 | -802 |
| 9722010000 | Receitas de Impostos e Transferências de Impostos - Educação - 25% | -66.261,52 | -62.651,63 | -56.234,05 | -58.319,77 | -62.892,29 | -57.918,67 | -60.084,60 | -55.191,19 | -44.682,41 | -66.101,08 | -100.916,46 | -110.943,93 | -802 |
| 9722010100 | Dedução de Receita Para Formação do Fundeb - Icms | -61.990,37 | -58.613,18 | -52.609,26 | -54.560,54 | -58.838,32 | -54.185,29 | -56.211,61 | -51.633,63 | -41.602,23 | -61.840,28 | -94.411,49 | -103.792,60 | -750 |
| 9722010100 | Receitas de Impostos e Transferências de Impostos - Educação - 25% | -61.990,37 | -58.613,18 | -52.609,26 | -54.560,54 | -58.838,32 | -54.185,29 | -56.211,61 | -51.633,63 | -41.602,23 | -61.840,28 | -94.411,49 | -103.792,60 | -750 |
| 9722010200 | Dedução de Receita Para Formação do Fundeb - Ipvva | -3.171,87 | -2.999,07 | -2.691,87 | -2.791,71 | -3.010,59 | -2.772,51 | -2.876,19 | -2.641,95 | -2.138,90 | -3.164,19 | -4.830,77 | -5.310,78 | -38 |
| 9722010200 | Receitas de Impostos e Transferências de Impostos - Educação - 25% | -3.171,87 | -2.999,07 | -2.691,87 | -2.791,71 | -3.010,59 | -2.772,51 | -2.876,19 | -2.641,95 | -2.138,90 | -3.164,19 | -4.830,77 | -5.310,78 | -38 |
| 9722010400 | Dedução de Receita Para Formação do Fundeb - Ipi Exportação | -1.099,27 | -1.038,39 | -932,92 | -967,52 | -1.043,38 | -960,87 | -996,80 | -915,62 | -741,28 | -1.096,61 | -1.674,20 | -1.840,55 | -13 |
| 9722010400 | Receitas de Impostos e Transferências de Impostos - Educação - 25% | -1.099,27 | -1.038,39 | -932,92 | -967,52 | -1.043,38 | -960,87 | -996,80 | -915,62 | -741,28 | -1.096,61 | -1.674,20 | -1.840,55 | -13 |
| Total Geral: | | 1.590.335,42 | 1.503.894,87 | 1.349.667,22 | 1.399.726,21 | 1.509.470,90 | 1.390.099,48 | 1.442.063,81 | 1.324.637,73 | 1.072.417,47 | 1.586.484,72 | 2.422.064,69 | 2.662.752,88 | 19.253 |


Contabilis - Gestão Pública / 3Tecnos Tecnologia (79)3211-1964 (71)3341-4788 / www.3tecnos.com.br


Humberto Carvalho Corte
 Prefeito Municipal

Emitted em: 02/01/2017


Página 16

Prefeitura Municipal de Lajedão

 ESTADO DA BAHIA
PREFEITURA MUNICIPAL DE LAJEDÃO
Programação Financeira - Receita Mensal

Exercício: .

| Código | Especificação | JAN | FEV | MAR | ABR | MAI | JUN | JUL | AGO | SET | OUT | NOV | DEZ | Tot |
|--------|---------------|-----|-----|-----|-----|-----|-----|-----|-----|-----|-----|-----|-----|-----|
|--------|---------------|-----|-----|-----|-----|-----|-----|-----|-----|-----|-----|-----|-----|-----|


Humberto Carvalho Cortes
Prefeito Municipal

Contabilis - Gestão Pública / 3Tecnos Tecnologia (79)3211-1964 (71)3341-4788 / www.3tecnos.com.br Emitido em: 02/01/2017 Página 17